



DELIBERA N. 138/2020 DEL COMITATO PORTUALE

Seduta del 30/6/2020

Il Comitato Portuale:

Con la presenza di Andrea AGOSTINELLI – Commissario Straordinario dell’Autorità Portuale di Gioia Tauro – *Presidente del Comitato Portuale*, e di Giovanni GRECO – Comandante della Capitaneria di Porto di Crotona – *Vicepresidente del Comitato Portuale*, nonché di:

1. Giancarlo SALVEMINI – Comandante della Capitaneria di Porto di Gioia Tauro – *Membro*;
2. Alberto MANDRILLO – Comandante della Capitaneria di Porto di Corigliano Calabro – *Membro*;
3. Maurizio BORGIO – Segretario Generale della Regione Calabria, delegato dal Presidente con nota PEC in data 28/6/2020 – *Membro*;
4. Franca VAMPO – Dirigente del Provveditorato Interregionale alle Opere Pubbliche Calabria – Sicilia – Ufficio Opere Marittime di Reggio Calabria – *Membro*;
5. Domenico BERTI – Delegato dal Sindaco della Città Metropolitana di Reggio Calabria con nota prot. 31203 del 12/3/2019 – *Membro*;
6. Claudio MALAVOLTA – Vicesindaco del Comune di Corigliano Rossano, delegato dal Sindaco con nota prot. 55707 del 30/6/2020 – *Membro*;
7. Aldo ALESSIO – Sindaco del Comune di Gioia Tauro – *Membro*;
8. Luigi GENGHI – Rappresentante della categoria degli armatori – *Membro*;
9. Michele MUMOLI – Rappresentante della categoria degli agenti e dei raccomandati marittimi – *Membro*;
10. Azzurra NASO – Rappresentante dei dipendenti dell’Autorità Portuale – *Membro*;
11. Salvatore LAROCCA – Rappresentante dei lavoratori delle imprese operanti nell’ambito portuale – *Membro*;
12. Daniele CARATOZZOLO – Rappresentante dei lavoratori delle imprese operanti nell’ambito portuale – *Membro*;

VISTA la legge 28 Gennaio 1994 n. 84, e le successive modificazioni ed integrazioni, in tema di riordino della legislazione in materia portuale;

VISTO l’art. 8 comma, 11-bis, della legge 27/2/1998, n. 30, come modificato dall’art. 10 della L. 30/11/98, n. 413, che ha classificato il porto di Gioia Tauro di rilevanza economica internazionale, di categoria II classe I;

VISTO il D.P.R. 16 luglio 1998, istitutivo dell’Autorità Portuale del porto di Gioia Tauro, che ha conferito alla stessa i compiti di cui alla legge 84/94;

- VISTI** il D.M. in data 4 agosto 1998 col quale sono stati individuati i limiti della circoscrizione territoriale dell' Autorità Portuale modificati con il verbale di delimitazione n. 17/2002 del 12/2/2002 approvato con Decreto del Direttore Marittimo della Calabria n. 7/2002, ed i successivi DD.MM. del 29 dicembre 2006 e del 5/3/2008 con i quali la suddetta circoscrizione è stata estesa ai porti di Crotona, Corigliano Calabro (CS) e Taureana di Palmi (RC);
- VISTO** il Decreto del Ministro delle Infrastrutture e dei Trasporti in data 5/5/2016 n.156, di nomina del Commissario Straordinario dell'Autorità Portuale di Gioia Tauro, il quale esercita i poteri del Presidente;
- VISTO** l'art. 22, comma 1, del D. L.gs. 4/8/2016, n. 169, che stabilisce che gli organi delle autorità portuali, soppresse in forza della predetta norma, restano in carica fino all'insediamento dei nuovi organi delle Autorità di Sistema Portuale;
- VISTA** la nota prot. 25755 del 23/9/2016 del Ministero delle Infrastrutture e dei Trasporti - Direzione Generale per la vigilanza sulle Autorità Portuali, le infrastrutture portuali ed il trasporto marittimo e per vie d'acqua interne, con la quale ha chiarito come gli organi operanti fino all'insediamento dei nuovi dovranno valutare la necessità di adottare i provvedimenti di competenza;
- VISTA** la Deliberazione del Comitato Portuale n. 09/07 del 28/9/2007, con cui è stato approvato il Regolamento di Amministrazione e Contabilità dell'Autorità Portuale di Gioia Tauro;
- VISTA** la nota in data 15/1/2008 del Ministero dei Trasporti vigilante con cui il Regolamento di cui al punto precedente ed il relativo provvedimento approvativo sono stati approvati, ai sensi dell'art. 12, comma 1, lett. a) della L. 84/94 e s.m.i.;
- VISTO** l'art. 36, comma 4, del Regolamento di Amministrazione e Contabilità dell'Autorità Portuale di Gioia Tauro, che prevede che il Comitato Portuale debba deliberare entro il mese di Aprile successivo alla chiusura dell'esercizio finanziario l'approvazione del rendiconto generale;
- VISTO** il Verbale n. 44, redatto in data 22/6/2020 dal Collegio dei Revisori dei Conti dell'Autorità Portuale di Gioia Tauro, a cui è allegata, per farne parte integrante, una relazione con cui è stato fra l'altro formulato un parere favorevole in ordine all'approvazione del rendiconto generale riferito alla gestione finanziaria dell'Autorità Portuale di Gioia Tauro per l'anno 2019;
- VISTO** l'art. 9, comma 3, lett. d) della L. 84/94 e s.m.i. che attribuisce al Comitato Portuale il compito di approvare il rendiconto generale;

CONSIDERATO che nel corso della seduta del Comitato Portuale del 30/6/2020, il rendiconto generale per la gestione finanziaria dell'Autorità Portuale di Gioia Tauro per l'anno 2019 è stato sottoposto all'esame dell'organo per la prescritta approvazione;

VISTO l'esito della votazione che ha avuto luogo nel corso della seduta di cui al punto precedente (*votanti 14; favorevoli 14; contrari 0; astenuti 0*), come risulta dal verbale della seduta;

VISTI gli atti d'ufficio;

DELIBERA

E' approvato il rendiconto generale riferito alla gestione finanziaria dell'Autorità Portuale di Gioia Tauro per l'anno 2019, nella formulazione allegata alla presenta Delibera per farne parte integrante.

Copia delle presente Delibera unitamente al documento contabile allegato sia inviata al Ministero delle Infrastrutture e dei Trasporti per l'approvazione prevista dall'art. 12, comma 1, lett. a) della L. 84/94 e s.m.i.

Gioia Tauro, li 30 Giugno 2020

IL SEGRETARIO DEL COMITATO PORTUALE
Dott. Pasquale FARAONE

IL SEGRETARIO GENERALE
CA. (CP) Pietro PREZIOSI

IL COMMISSARIO STRAORDINARIO
CA. (CP) Andrea AGOSTINELLI



RELAZIONE SULLA GESTIONE PER L'ESERCIZIO FINANZIARIO 2019

L'Ente, durante la gestione, ha perseguito gli obiettivi proposti in sede di redazione del bilancio di previsione che, sia per la parte corrente sia per la parte degli investimenti, possono dirsi raggiunti.

Nel corso nell'esercizio 2019 sono stati riscossi € 31.333.654,69 di cui € 19.423.878,90 in conto competenza ed € 11.909.775,79 in conto residui, mentre sono stati pagati € 13.126.470,34 di cui € 6.800.489,70 in conto competenza ed € 6.325.980,64 in conto residui. Tenendo conto della consistenza di cassa all' 01/01/2019 di € 122.954.906,68, la giacenza al 31/12/2019 sul conto di tesoreria intestato all'Autorità Portuale di Gioia Tauro ammonta ad € 141.162.091,03. La consistenza dell'avanzo a fine esercizio è pari ad € 120.636.902,32, che ha subito un incremento rispetto a quello dell'anno precedente derivante dalla gestione corrente per € 3.365.023,06 e dal riaccertamento dei residui per € 474.631,29. Parte dell'avanzo è stato vincolato per € 1.294.010,63 al fondo per il trattamento di fine rapporto di lavoro dipendente, per € 10.800.224,35 al fondo rischi e oneri e per € 79.064.111,00 per la realizzazione di opere e lavori secondo la programmazione dell'Ente. Rientra nella disponibilità gestionale dell'Ente la parte residua pari a euro 29.478.556,34.

Nell'anno 2019, sono state rispettate le previsioni normative inerenti le limitazioni per le consulenze, la rappresentanza, la promozione, la pubblicità, le autovetture, la manutenzione degli immobili utilizzati e i consumi intermedi in attuazione a quanto previsto dal Ministero delle infrastrutture e dei Trasporti.

L'Autorità Portuale di Gioia Tauro, con una circoscrizione estesa anche ai porti di Corigliano Calabro, Crotone e Palmi (Tonnara), ha come nodo centrale della sua programmazione il porto di Gioia Tauro.

Nell'anno 2019 nel porto di Gioia Tauro il movimento dei container è stato di 2.522.874 TEUS e il numero degli arrivi delle navi, che hanno scalato le banchine del terminal contenitori, è stato di 1287.

Anche per l'anno 2019 questa Autorità Portuale ha ritenuto opportuno ridurre le tasse d'ancoraggio nei porti rientranti nella propria circoscrizione territoriale approvando il relativo Regolamento.





Nel corso dell'anno 2019, il Settore preposto all'attività di promozione e comunicazione dell'Ente ha messo in atto uno specifico "Piano di Comunicazione e Promozione", adottato con Decreto n° 3/2019, organizzato in modo da consolidare la posizione di rilievo degli scali portuali nel panorama internazionale dei trasporti e del traffico crocieristico.

Con questo obiettivo, nel corso dell'anno, è stato pianificato un insieme di azioni e strumenti promozionali al fine di sostenere l'attività dell'Ente a diversi livelli (regionale, nazionale, comunitario e internazionale) e sui diversi canali (fiere, eventi, media advertising, relazioni istituzionali, ecc).

Tra gli eventi di particolare rilievo, che sono stati oggetto di principale attenzione del suddetto "Piano di Comunicazione e Promozione", l'Ente ha partecipato, come ormai da diversi anni, al Salone "Fruit Logistica 2019" di Berlino, ospite dello stand della Regione Calabria, che si è tenuto dal 5 al 7 febbraio 2019. Si tratta dell'evento internazionale più importante nel settore del trasporto e della produzione di ortofrutta a livello mondiale.

A tale proposito, l'Ente ha ospitato nel proprio spazio espositivo operatori di settore, che operano nel porto di Gioia Tauro, al fine di poter offrire loro la cornice istituzionale di supporto, in occasione degli appuntamenti organizzati con gli stake holders internazionali.

Nel settore della crocieristica, dove l'attenzione dell'Ente è concentrata sui porti di Crotone e Corigliano Calabro, per offrire loro risalto e promozione, è stata confermata la sottoscrizione al "MedCruise International", l'associazione dei porti del Mediterraneo specializzata in questo specifico comparto.

Al fine di favorire il dialogo efficace e strutturato con il territorio, gli uffici dell'Autorità Portuale hanno, costantemente, garantito l'accoglienza e la guida dei numerosi visitatori del porto, anche in occasione di incontri istituzionali sia di rilievo nazionale che internazionale.

Così, nel corso del 2019, l'area portuale è stata visitata da numerose scolaresche, di vario ordine e grado, tra le quali anche alcuni istituti scolastici stranieri.

A tale proposito, sono stati acquistati i gadget promozionali dell'Ente, che sono stati offerti ai visitatori oppure ai rappresentanti delle Istituzioni, in visita nei vari porti di competenza dell'Ente. Attenzione particolare è stata, altresì, rivolta a specifiche pubblicazioni promozionali, messe in atto sugli organi della stampa di settore, al fine di divulgare un messaggio promozionale diffuso nell'ambito dello shipping internazionale e rivolto agli operatori di settore.





Complessivamente, l'obiettivo dell'Autorità portuale è stato quello di sviluppare rapporti strategici nei diversi mercati di riferimento, attraverso vari strumenti interconnessi tra loro, per promuovere le attività dei propri porti e, nel contempo, di alimentare il legame costruttivo tra l'Ente e le altre Istituzioni, in un rapporto di sinergia istituzionale, e tra gli scali portuali di competenza e il territorio che li ospita.

Nell'ambito della sicurezza del porto, l'Autorità Portuale per il tramite della Gioia Tauro Port Security S.r.l., costituita ai sensi dell'art. 6, comma 6, della Legge 84/94, ha espletato il compito di vigilanza al varco sugli accessi al fine di garantire elevati standard di sicurezza sia agli operatori portuali sia ai soggetti con i quali questi ultimi interagiscono.

E' stata inoltre costituita in data 27/07/2017 la società Gioia Tauro Port Agency S.r.l. che ha per oggetto e scopo sociale l'attività di supporto professionale dei lavoratori iscritti nei propri elenchi anche attraverso la loro formazione professionale in relazione alle iniziative economiche e agli sviluppi dell'area portuale di Gioia Tauro e di competenza dell'Autorità Portuale di Gioia Tauro, nonché ogni attività necessaria o strumentale alla realizzazione di quanto sopra per la fornitura di somministrazione lavoro.

Per quanto riguarda i lavori di infrastrutturazione, si evidenziano quelli maggiormente rilevanti:

Realizzazione del terminal intermodale in ambito portuale. (Intervento da realizzarsi con il contributo di capitali privati) CONTRIBUTO PUBBLICO DISPONIBILE € 20,0 MILIONI PON € 20,0 MILIONI PRIVATO

L'intervento prevede la creazione di nuove aree destinate alle attività del terminal ferroviario in particolare:

realizzazione di nuovi piazzali della superficie di 140.000 mq;

3 nuovi fasci di binari ognuno della lunghezza di 750 ml;

gate ed uffici a servizio dei terminal intermodale lato mare e lato terra.

L'intervento è stato oggetto di gara d'appalto nell'anno 2013. A seguito di detta gara, andata deserta, una Società di rilevanza europea specializzata in logistica, in data 3.3.2014, ha trasmesso un progetto preliminare dell'opera proponendosi quale "Promotore"; in dipendenza di ciò e per come prevede la legge 163/06 è stato riformulato il nuovo bando di gara per l'individuazione del promotore.

Il bando di gara è stato pubblicato sulla GUCE, in data 29/07/2015, la cui pubblicazione è individuata con codice 2015/S 147-269706 TED.





Con Decreto del Commissario Straordinario n. 32 del 09/03/2016 la gara veniva aggiudicata definitivamente alla società SOGEMAR S.p.A. contrattualizzato il 10/08/2016. A seguito della validazione del progetto definitivo-esecutivo i lavori sono stati consegnati il 23/06/2017 e sono stati completati il 14.02.2020.

Realizzazione di una piattaforma telematica per la interconnessione veloce degli utenti del porto Importo € 10,0 MILIONI

A seguito di gara d'appalto bandita nell'anno 2013, nell'anno 2014 i lavori in oggetto sono stati aggiudicati all'ATI costituita dalle ditte VITOCiset e PROGESI giusto decreto 77/14 del 2.10.2014. A seguito di stipula del contratto in data 29.04.2015 la ditta ha dato seguito alla progettazione esecutiva approvata con decreto n. 19/2018 del 02/03/2018. I lavori sono stati consegnati il 18/06/2018 e sono in fase di esecuzione.

Lavori di completamento e sviluppo del comparto nord – Viabilità, capannoni e reti elettriche nell'area portuale di Gioia Tauro. Importo € 20,00 MILIONI

L'intervento prevede la rivisitazione della viabilità del comparto nord del porto, anche alla luce del pianificato insediamento del terminal intermodale, tramite la realizzazione sia dei tacciacchi stradali in nuova sede che in adeguamento delle esistenti.

Sotto il profilo finanziario, l'opera è coperta in quota parte con le risorse della programmazione del PON reti e mobilità 2007_2013 ed in parte con la nuova programmazione PON 2014_2020.

A seguito di gara d'appalto bandita nell'anno 2013, nell'anno 2014 i lavori in oggetto sono stati aggiudicati al Consorzio Research Consorzio Stabile giusto decreto 50/14 del 29.5.2014. A seguito della stipula del contratto si è attivata la procedura per l'esecuzione della progettazione esecutiva; il progetto esecutivo veniva approvato con decreto n. 64/2015 del 02.10.2015, la consegna è avvenuta il 16.10.2015, i lavori sono stati completati e sono in fase di collaudo.

Adeguamento del tratto di banchina Nord esistente ai nuovi tratti di banchina Nord in fase di esecuzione e relativo approfondimento dei fondali. Importo € 6,97 MILIONI

L'intervento prevede l'adeguamento strutturale ed il risanamento del paramento a mare delle paratie della banchine nord (tratti E ed F) per uno sviluppo totale di circa 400 m.

A seguito di gara d'appalto nell'anno 2014 i lavori in oggetto sono stati aggiudicati all'impresa Franco Giuseppe s.r.l. giusto decreto 73/14 del 15.9.2014 e contrattualizzati il





29.12.2014. La consegna dei lavori è avvenuta il 06.10.2015. Il progetto è stato finanziato in parte con il PON 2007_2013 ed in parte con la nuova programmazione PON 2014_2020. I lavori sono stati collaudati.

Realizzazione di un capannone industriale nella zona franca del porto di Gioia Tauro ex Isotta Fraschini. Importo € 16.50 MILIONI

L'intervento prevede la realizzazione di un capannone di circa 25.000 mq. da destinarsi ad attività industriale, di deposito, lavorazione e movimentazione merci, da realizzarsi all'interno dell'area franca del porto di Gioia Tauro. A seguito di gara d'appalto con decreto n° 10/13 del 20.2.2013 sono stati aggiudicati i relativi lavori.

A seguito di contrattualizzazione la ditta ha presentato il progetto esecutivo è stato validato il 14.12.2015.

I lavori sono stati consegnati il 20/01/2017 e sono in fase di esecuzione.

“Lavori di completamento della banchina di ponente lato nord” Importo € 16.50 MILIONI

Nel corso dell'anno 2016, al fine di far fronte alla crisi mondiale nel campo del transhipment, è emersa la necessità di diversificare le attività previste ne POT 2016/2018 per rendere il porto più competitivo e concorrenziale con gli altri porti.

Quanto sopra ha trovato accoglimento anche in ambito Regionale e Ministeriale per come riportato nel “ Patto per lo sviluppo della Regione Calabria” sottoscritto il tra il Governo e la Regione Calabria il 30 aprile 2016 con la previsione della realizzazione di un Bacino di Carenaggio confluente successivamente nell'atto del 27 luglio 2016 “Accordo di Programma di cui all'art.15 della legge 7 agosto 1990 n.241“, con la rimodulazione da parte di questa Autorità Portuale della programmazione del POT inserendo nuove opere preliminari alla realizzazione del suddetto bacino. In particolare è stata redatto lo studio di fattibilità economico finanziario dell'intervento individuato come - Adeguamento tecnico funzionale attraverso la realizzazione Banchina di ponente” approvato con il decreto n. 76 del 22.07.2016 e con lo stesso decreto veniva avviata la procedura di gara per l'affidamento del servizio di progettazione definitiva, esecutiva e coordinatore sicurezza in fase di progettazione per la realizzazione dell'intervento prima richiamato. A seguito dell'elaborazione del progetto definitivo il titolo del progetto è stato variato in “Lavori di completamento della banchina di ponente lato nord”. Sul progetto definitivo sono stati acquisiti i pareri, con esito positivo, degli enti territoriali coinvolti. Il progetto ha acquisito





il parere di esclusione a via dal Ministero dell'Ambiente, giusto decreto n. 402 del 25/10/2018. È stato pubblicato il bando di gara per l'affidamento dei lavori in parola e della Direzione dei Lavori. Si prevede l'aggiudicazione di ambedue i bandi entro luglio 2020.

Per come sopra rappresentato la maggior parte dei lavori di grande infrastrutturazione riguardano il porto di Gioia Tauro interventi meno rappresentativi comunque sono stati realizzati e/o in fase di realizzazione sugli altri porti della circoscrizione.

Per quanto sin qui illustrato, si può ribadire che l'Ente durante la gestione ha perseguito gli obiettivi proposti in sede di redazione del bilancio di previsione che, sia per la parte corrente sia per la parte degli investimenti, possono dirsi raggiunti. Tale risultato è la sintesi di un lavoro sviluppato in sinergia dalle varie aree della segreteria tecnico-operativa dell'Ente nel conseguimento delle proprie missioni istituzionali.

Da un punto di vista dell'analisi economica le predette aree della segreteria tecnico-operativa si identificano nei vari centri di costo esistenti all'interno della struttura economico-organizzativa, pertanto il conseguimento degli obiettivi stabiliti in sede di bilancio di previsione e di piano operativo triennale possono considerarsi rispettati.

Gli aspetti tecnico contabili della gestione dell'Autorità Portuale relativi all'esercizio sono riportati nel Rendiconto Generale per l'anno 2019 che è stato redatto in conformità ai criteri stabiliti dalla competente commissione nominata con Decreto del Ministro del Tesoro del Bilancio e della Programmazione Economica del 21.10.2000. Tali criteri sono stati recepiti nel nuovo regolamento di amministrazione dell'Ente approvato dal Comitato Portuale con delibera n. 09/07 del 28.09.2007. Tale regolamento uniforma l'amministrazione dell'Autorità Portuale ai principi di cui alla legge 7 agosto 1990, n. 241, nonché alla legge 3 aprile 1997, n. 94 riguardante la riforma del bilancio dello Stato ed in particolare introduce accanto al sistema classico finanziario il sistema di contabilità economica basato sulla rilevazione analitica per centri di costo.

Il Rendiconto generale, chiuso al 31 dicembre 2019, redatto in base agli articoli 36 e seguenti del regolamento di amministrazione ed uniformato alle disposizioni di cui all'art. 2423 e seguenti del codice civile, è costituito da:

- il conto del Bilancio;
- il conto economico
- lo stato patrimoniale,





- la nota integrativa
- ed è corredato dai seguenti allegati:
- a. situazione amministrativa
 - b. relazione sulla gestione.
 - c. indice tempestività dei pagamenti Decreto Legge n. 66/2014 art. 41
 - d. prospetto di correlazione con il nuovo piano dei conti integrato DPR 132/2013
 - e. Allegato 6 D.M. 01/10/2013 riclassificazione della spesa per missioni/programmi
 - f. relazione del collegio Dei Revisori dei Conti



Commissario Straordinario
(CP) Andrea Agostinelli



RENDICONTO FINANZIARIO
DECISIONALE

Autorità Portuale di Gioia Tauro

RENDICONTO FINANZIARIO DECISIONALE

ENTRATE		2019			2018		
Codice	Descrizione	Residui	Competenza (Accertamenti)	Cassa (Riscossioni)	Residui	Competenza (Accertamenti)	Cassa (Riscossioni)
E1	TITOLO I - ENTRATE CORRENTI						
E1.1.01	1.1.01 - ENTRATE PROPRIE DELL'AUTORITA' PORTUALE						
E1.1.01.01	Categoria 1.1.01.01 - ENTRATE PROPRIE	4.289,81	12.116.940,78	12.119.557,92	1.672,67	10.738.329,18	10.735.712,04
	TOTALE 1.1.01 - ENTRATE PROPRIE DELL'AUTORITA' PORTUALE	4.289,81	12.116.940,78	12.119.557,92	1.672,67	10.738.329,18	10.735.712,04
E1.1.02	1.1.02 - ENTRATE DERIVANTI DA TRASFERIMENTI CORRENTI						
E1.1.02.01	Categoria 1.1.02.01 - TRASFERIMENTI DA PARTE DELLO STATO	1.014.748,00	0,00	1.014.748,00	0,00	1.425.928,00	0,00
E1.1.02.02	Categoria 1.1.02.02 - TRASFERIMENTI DA PARTE DELLA REGIONE	298.951,00	0,00	0,00	3.298.951,00	0,00	3.000.000,00
E1.1.02.03	Categoria 1.1.02.03 - TRASFERIMENTI DA PARTE DEI COMUNI E DELLE PROVINCE	0,00	0,00	0,00	0,00	0,00	0,00
E1.1.02.04	Categoria 1.1.02.04 - TRASFERIMENTI DA PARTE DI ALTRI ENTI DEL SETTORE PUBBLICO	0,00	0,00	0,00	0,00	0,00	0,00
	TOTALE 1.1.02 - ENTRATE DERIVANTI DA TRASFERIMENTI CORRENTI	1.313.699,00	0,00	1.014.748,00	3.298.951,00	1.425.928,00	3.000.000,00
E1.1.03	1.1.03 - ALTRE ENTRATE						
E1.1.03.01	Categoria 1.1.03.01 - ENTRATE DERIVANTI DALLA VENDITA DI BENI E DALLA PRESTAZIONE DI SERVIZI	52.865,70	176.032,60	163.698,46	77.595,54	147.379,27	172.109,11
E1.1.03.02	Categoria 1.1.03.02 - REDDITI E PROVENTI PATRIMONIALI	3.045.760,80	3.323.521,16	2.502.694,32	3.128.172,54	2.990.558,96	2.683.689,84
E1.1.03.03	Categoria 1.1.03.03 - POSTE CORRETTIVE E COMPENSATIVE DI SPESE CORRENTI	84.480,09	94.970,05	36.907,40	109.716,57	66.638,19	91.874,67
E1.1.03.04	Categoria 1.1.03.04 - ENTRATE NON CLASSIFICABILI IN ALTRE VOCI	50.731,55	1.626,88	1.626,88	50.731,55	144,20	144,20
	TOTALE 1.1.03 - ALTRE ENTRATE	3.233.838,14	3.596.150,69	2.704.927,06	3.366.216,20	3.204.720,62	2.947.817,82
	TOTALE TITOLO I - ENTRATE CORRENTI	4.551.826,95	15.713.091,47	15.839.232,98	6.666.839,87	15.368.977,80	16.683.529,86
E2	TITOLO II - ENTRATE IN CONTO CAPITALE						
E1.2.01	1.2.01 - ENTRATE PER ALIENAZIONE DI BENI PATRIMONIALI E RISCOSSIONE DI CREDITI						
E1.2.01.01	Categoria 1.2.01.01 - ALIENAZIONE IMMOBILI E DIRITTI REALI	0,00	0,00	0,00	0,00	0,00	0,00
E1.2.01.02	Categoria 1.2.01.02 - ALIENAZIONE DI IMMOBILIZZAZIONI TECNICHE DIVERSE E DI BENI IMMATERIALI	0,00	0,00	0,00	0,00	0,00	0,00
E1.2.01.03	Categoria 1.2.01.03 - REALIZZO DI VALORI IMMOBILIARI	0,00	0,00	0,00	0,00	0,00	0,00
E1.2.01.04	Categoria 1.2.01.04 - RISCOSSIONE DI CREDITI	0,00	0,00	0,00	0,00	0,00	0,00
	TOTALE 1.2.01 - ENTRATE PER ALIENAZIONE DI BENI PATRIMONIALI E RISCOSSIONE DI CREDITI	0,00	0,00	0,00	0,00	0,00	0,00
E1.2.02	1.2.02 - ENTRATE DERIVANTI DA TRASFERIMENTI IN CONTO CAPITALE						
E1.2.02.01	Categoria 1.2.02.01 - TRASFERIMENTI DELLO STATO	77.416.528,61	4.777.490,39	14.108.108,02	86.331.142,78	0,00	8.914.610,55
E1.2.02.02	Categoria 1.2.02.02 - TRASFERIMENTI DELLA REGIONE	0,00	16.500.000,00	0,00	0,00	0,00	0,00
E1.2.02.03	Categoria 1.2.02.03 - TRASFERIMENTI DA COMUNI E PROVINCE	0,00	0,00	0,00	0,00	0,00	0,00
E1.2.02.04	Categoria 1.2.02.04 - TRASFERIMENTI DA ALTRI ENTI	524.869,59	0,00	150.682,66	0,00	524.869,59	0,00
	TOTALE 1.2.02 - ENTRATE DERIVANTI DA TRASFERIMENTI IN CONTO CAPITALE	77.941.398,20	21.277.490,39	14.258.790,68	86.331.142,78	524.869,59	8.914.610,55
E1.2.03	1.2.03 - ACCENSIONE DI PRESTITI						
E1.2.03.01	Categoria 1.2.03.01 - ASSUNZIONE DI MUTUI	0,00	0,00	0,00	0,00	0,00	0,00
E1.2.03.02	Categoria 1.2.03.02 - ASSUNZIONE DI ALTRI DEBITI FINANZIARI	0,00	0,00	0,00	0,00	0,00	0,00
E1.2.03.03	Categoria 1.2.03.03 - EMISSIONE DI OBBLIGAZIONI	0,00	0,00	0,00	0,00	0,00	0,00
	TOTALE 1.2.03 - ACCENSIONE DI PRESTITI	0,00	0,00	0,00	0,00	0,00	0,00
	TOTALE TITOLO II - ENTRATE IN CONTO CAPITALE	77.941.398,20	21.277.490,39	14.258.790,68	86.331.142,78	524.869,59	8.914.610,55
E3	TITOLO III - PARTITE DI GIRO						
E1.3.01	1.3.01 - ENTRATE AVENTI NATURA DI PARTITA DI GIRO						
E1.3.01.01	Categoria 1.3.01.01 - ENTRATE AVENTI NATURA DI PARTITE DI GIRO	111.957,09	1.549.725,75	1.235.631,03	95.555,02	1.247.257,00	1.230.793,29
	TOTALE 1.3.01 - ENTRATE AVENTI NATURA DI PARTITA DI GIRO	111.957,09	1.549.725,75	1.235.631,03	95.555,02	1.247.257,00	1.230.793,29
	TOTALE TITOLO III - PARTITE DI GIRO	111.957,09	1.549.725,75	1.235.631,03	95.555,02	1.247.257,00	1.230.793,29
	TOTALE GENERALE ENTRATE	82.605.182,24	38.540.307,61	31.333.654,69	93.093.537,67	17.141.104,39	26.828.933,70



Codice	Descrizione	Residui	Competenza (Accertamenti)	Cassa (Riscossioni)	Residui	Competenza (Accertamenti)	Cassa (Riscossioni)
E1	TITOLO I - ENTRATE CORRENTI	4.551.826,95	15.713.091,47	15.839.232,98	6.666.839,87	15.368.977,80	16.683.529,86
E2	TITOLO II - ENTRATE IN CONTO CAPITALE	77.941.398,20	21.277.490,39	14.258.790,68	86.331.142,78	524.869,59	8.914.610,55
E3	TITOLO III - PARTITE DI GIRO	111.957,09	1.549.725,75	1.235.631,03	95.555,02	1.247.257,00	1.230.793,29
TOTALE GENERALE ENTRATE		82.605.182,24	38.540.307,61	31.333.654,69	93.093.537,67	17.141.104,39	26.828.933,70
TOTALE GENERALE ENTRATE		82.605.182,24	38.540.307,61	31.333.654,69	93.093.537,67	17.141.104,39	26.828.933,70



Autorità Portuale di Gioia Tauro

RENDICONTO FINANZIARIO DECISIONALE

USCITE		201			2018		
Codice	Descrizione	Residui	Competenza (Impegni)	Cassa (Pagamenti)	Residui	Competenza (Impegni)	Cassa (Pagamenti)
U1	TITOLO I - USCITE CORRENTI						
U1.1.01	1.1.01 - FUNZIONAMENTO						
U1.1.01.01	Categoria 1.1.01.01 - USCITE PER GLI ORGANI DELL'ENTE	219.298,66	319.357,42	239.159,96	146.259,02	303.916,67	228.582,03
U1.1.01.02	Categoria 1.1.01.02 - ONERI PER IL PERSONALE IN ATTIVITÀ DI SERVIZIO	320.260,34	2.218.709,74	2.160.598,10	255.899,22	2.163.047,20	2.098.272,78
U1.1.01.03	Categoria 1.1.01.03 - USCITE PER L'ACQUISTO DI BENI DI CONSUMO E DI SERVIZIO	225.866,24	538.536,13	403.282,58	225.539,91	496.738,43	492.790,01
	TOTALE 1.1.01 - FUNZIONAMENTO	765.425,24	3.076.603,29	2.803.040,64	627.698,15	2.963.702,30	2.819.644,82
U1.1.02	1.1.02 - INTERVENTI DIVERSI						
U1.1.02.01	Categoria 1.1.02.01 - USCITE PER PRESTAZIONI ISTITUZIONALI	1.717.492,20	2.158.945,17	1.846.615,02	1.786.829,10	1.902.954,40	1.740.778,63
U1.1.02.02	Categoria 1.1.02.02 - TRASFERIMENTI PASSIVI	61.133,00	191.047,65	142.514,00	79.791,12	109.057,65	73.458,12
U1.1.02.03	Categoria 1.1.02.03 - ONERI FINANZIARI	0,00	11,00	11,00	0,00	0,00	0,00
U1.1.02.04	Categoria 1.1.02.04 - ONERI TRIBUTARI	16.493,16	1.276.603,45	1.275.964,57	17.684,20	284.584,81	285.775,85
U1.1.02.05	Categoria 1.1.02.05 - POSTE CORRETTIVE E COMPENSATIVE DI ENTRATE CORRENTI	6.053.696,77	2.000.000,00	440,00	10.293.928,93	3.010.725,77	7.250.957,93
U1.1.02.06	Categoria 1.1.02.06 - USCITE NON CLASSIFICABILI IN ALTRE VOCI	45.435,29	244.619,30	194.619,30	60.435,04	190.833,37	205.833,12
	TOTALE 1.1.02 - INTERVENTI DIVERSI	7.894.250,42	5.871.226,57	3.460.163,89	12.218.668,39	5.498.156,00	9.566.803,65
U1.1.03	1.1.03 - ONERI COMUNI						
U1.1.03.01	Categoria 1.1.03.01 - USCITE PER ONERI COMUNI	0,00	0,00	0,00	0,00	0,00	0,00
	TOTALE 1.1.03 - ONERI COMUNI	0,00	0,00	0,00	0,00	0,00	0,00
U1.1.04	1.1.04 - TRATTAMENTI DI QUIESCENZA, INTEGRATIVI E SOSTITUTIVI						
U1.1.04.01	Categoria 1.1.04.01 - ONERI PER IL PERSONALE IN QUIESCENZA	0,00	0,00	0,00	0,00	0,00	0,00
U1.1.04.02	Categoria 1.1.04.02 - ACCANTONAMENTO AL TRATTAMENTO DI FINE RAPPORTO	0,00	0,00	0,00	0,00	0,00	0,00
U1.1.04.03	Categoria 1.1.04.03 - LIQUIDAZIONE TFR	0,00	0,00	0,00	0,00	0,00	0,00
	TOTALE 1.1.04 - TRATTAMENTI DI QUIESCENZA, INTEGRATIVI E SOSTITUTIVI	0,00	0,00	0,00	0,00	0,00	0,00
U1.1.05	1.1.05 - ACCANTONAMENTI A FONDI RISCHI ED ONERI						
U1.1.05.01	Categoria 1.1.05.01 - ACCANTONAMENTI A FONDI RISCHI ED ONERI	0,00	0,00	0,00	0,00	0,00	0,00
	TOTALE 1.1.05 - ACCANTONAMENTI A FONDI RISCHI ED ONERI	0,00	0,00	0,00	0,00	0,00	0,00
	TOTALE TITOLO I - USCITE CORRENTI	8.659.675,66	8.947.829,86	6.263.204,53	12.846.366,54	8.461.858,30	12.376.448,47
U2	TITOLO II - SPESE IN CONTO CAPITALE						
U2.01	1.2.01 - INVESTIMENTI						
U2.01.01	Categoria 1.2.01.01 - ACQUISIZIONE DI BENI DI USO DUREVOLE ED OPERE IMMOBILIARI E INVESTIMENTI	79.261.630,73	24.561.436,45	5.255.729,26	98.508.853,01	875.019,59	20.122.241,87
U2.01.02	Categoria 1.2.01.02 - ACQUISIZIONE DI IMMOBILIZZAZIONI TECNICHE	8.808,60	83.021,04	67.747,96	42.252,40	2.665,70	36.109,50
U2.01.03	Categoria 1.2.01.03 - PARTECIPAZIONI ED ACQUISTO DI VALORI MOBILIARI	0,00	0,00	0,00	0,00	0,00	0,00
U2.01.04	Categoria 1.2.01.04 - CONCESSIONI DI CREDITI ED ANTICIPAZIONI	0,00	0,00	0,00	0,00	0,00	0,00
U2.01.05	Categoria 1.2.01.05 - INDENNITÀ DI ANZIANITÀ E SIMILARI DOVUTE AL PERSONALE CESSATO DAL SERVIZIO.	0,00	33.271,45	33.271,45	0,00	0,00	0,00
	TOTALE 1.2.01 - INVESTIMENTI	79.270.439,33	24.677.728,94	5.356.748,67	98.551.105,41	877.685,29	20.158.351,37
U2.02	1.2.02 - ONERI COMUNI						
U2.02.01	Categoria 1.2.02.01 - RIMBORSI DI MUTUI	0,00	0,00	0,00	0,00	0,00	0,00
U2.02.02	Categoria 1.2.02.02 - RIMBORSO DI ANTICIPAZIONI PASSIVE	0,00	0,00	0,00	0,00	0,00	0,00
U2.02.03	Categoria 1.2.02.03 - RIMBORSI DI OBBLIGAZIONI	0,00	0,00	0,00	0,00	0,00	0,00
U2.02.04	Categoria 1.2.02.04 - RESTITUZIONI ALLE GESTIONI AUTONOME DI ANTICIPAZIONI	0,00	0,00	0,00	0,00	0,00	0,00
U2.02.05	Categoria 1.2.02.05 - ESTINZIONI DEBITI DIVERSI	0,00	0,00	0,00	0,00	0,00	0,00
	TOTALE 1.2.02 - ONERI COMUNI	0,00	0,00	0,00	0,00	0,00	0,00
	TOTALE TITOLO II - SPESE IN CONTO CAPITALE	79.270.439,33	24.677.728,94	5.356.748,67	98.551.105,41	877.685,29	20.158.351,37
U3	TITOLO III - GESTIONI SPECIALI						
U3.01	1.3.01 - GESTIONE SPECIALI						



U1.3.01.01	Categoria 1.3.01.01 - GESTIONE SPECIALI	0,00	0,00	0,00	0,00	0,00	0,00
TOTALE 1.3.01 - GESTIONE SPECIALI		0,00	0,00	0,00	0,00	0,00	0,00
TOTALE TITOLO III - GESTIONI SPECIALI		0,00	0,00	0,00	0,00	0,00	0,00
U4	TITOLO IV - PARTITE DI GIRO						
U1.4.01	1.4.01 - USCITE AVENTI NATURA DI PARTITA DI GIRO						
U1.4.01.01	Categoria 1.4.01.01 - USCITE AVENTI NATURA DI PARTITE DI GIRO	358.094,67	1.549.725,75	1.506.517,14	692.550,15	1.247.257,00	1.527.918,36
TOTALE 1.4.01 - USCITE AVENTI NATURA DI PARTITA DI GIRO		358.094,67	1.549.725,75	1.506.517,14	692.550,15	1.247.257,00	1.527.918,36
TOTALE TITOLO IV - PARTITE DI GIRO		358.094,67	1.549.725,75	1.506.517,14	692.550,15	1.247.257,00	1.527.918,36
TOTALE GENERALE USCITE		88.288.209,66	35.175.284,55	13.126.470,34	112.090.022,10	10.586.800,59	34.062.718,20
TITOLO II - USCITE							
Codice	Descrizione	Residui	Competenza (Impegni)	Cassa (Pagamenti)	Residui	Competenza (Impegni)	Cassa (Pagamenti)
U1	TITOLO I - USCITE CORRENTI	8.659.675,66	8.947.829,86	6.263.204,53	12.846.366,54	8.461.858,30	12.376.448,47
U2	TITOLO II - SPESE IN CONTO CAPITALE	79.270.439,33	24.677.728,94	5.366.748,67	98.551.105,41	877.685,29	20.158.351,37
U3	TITOLO III - GESTIONI SPECIALI	0,00	0,00	0,00	0,00	0,00	0,00
U4	TITOLO IV - PARTITE DI GIRO	358.094,67	1.549.725,75	1.506.517,14	692.550,15	1.247.257,00	1.527.918,36
TOTALE GENERALE USCITE		88.288.209,66	35.175.284,55	13.126.470,34	112.090.022,10	10.586.800,59	34.062.718,20





RENDICONTO FINANZIARIO
GESTIONALE

Autorità Portuale di Gioia Tauro

RENDICONTO FINANZIARIO GESTIONALE

Dal 01/01/2019

Al 31/12/2019

Anno di gestione: 2019



ENTRATE PARTE I

Capitolo		Gestione di Competenza								
Codice	Descrizione	Stanziamento Iniziale	Previsioni			Somme da Accertare			Differenze rispetto alle Previsioni	
			Variazioni(+)	Variazioni(-)	Previsione Assestata	Riscossioni	Da Riscuotere	Accertato	Differenze Previsioni (+)	Differenze Previsioni (-)
E1	TITOLO I - ENTRATE CORRENTI									
E1.1.01.01	Categoria 1.1.01.01 - ENTRATE PROPRIE									
E1101011	Gettito delle tasse sulle merci imbarcate e sbarcate di cui al Capo III, Titolo II, L.2/63 e art.1 L.355/76 s.m.	380.000,00	331.757,87	0,00	711.757,87	929.868,38	0,00	929.868,38	218.110,51	0,00
E1101012	Proventi di autorizzazioni per operazioni portuali di cui all'art.16, L.84/94	160.000,00	20.003,17	0,00	180.003,17	184.262,36	0,00	184.262,36	4.259,19	0,00
E1101013	Proventi di autorizzazioni per attività svolte nel porto di cui all'art.68 del Codice della Navigazione	30.000,00	11.003,92	0,00	41.003,92	62.563,92	0,00	62.563,92	21.560,00	0,00
E1101014	Gettito delle tasse d'ancoraggio di cui al capo I del Titolo I della L. 82/63 e s.m.i	9.000.000,00	0,00	0,00	9.000.000,00	10.940.246,12	0,00	10.940.246,12	1.940.246,12	0,00
E1101015	Gettito della tassa erariale di cui all'art. 2 1 comma D.L. 47/74 convertito con Legge 117/74 e s.m.i.	0,00	0,00	0,00	0,00	0,00	0,00	0,00	0,00	0,00
E1.1.02.01	Categoria 1.1.02.01 - TRASFERIMENTI DA PARTE DELLO STATO	9.570.000,00	362.764,96	0,00	9.932.764,96	12.116.940,78	0,00	12.116.940,78	2.184.175,82	0,00
E1102011	Contributi dello Stato	0,00	0,00	0,00	0,00	0,00	0,00	0,00	0,00	0,00
E1.1.02.02	Categoria 1.1.02.02 - TRASFERIMENTI DA PARTE DELLA REGIONE	0,00	0,00	0,00	0,00	0,00	0,00	0,00	0,00	0,00
E1102021	Contributi della Regione	0,00	0,00	0,00	0,00	0,00	0,00	0,00	0,00	0,00
E1.1.02.03	Categoria 1.1.02.03 - TRASFERIMENTI DA PARTE DEI COMUNI E DELLE PROVINCE	0,00	0,00	0,00	0,00	0,00	0,00	0,00	0,00	0,00
E1102031	Contributi della Provincia	0,00	0,00	0,00	0,00	0,00	0,00	0,00	0,00	0,00
E1102032	Contributo del Comune	0,00	0,00	0,00	0,00	0,00	0,00	0,00	0,00	0,00
E1.1.02.04	Categoria 1.1.02.04 - TRASFERIMENTI DA PARTE DI ALTRI ENTI DEL SETTORE PUBBLICO	0,00	0,00	0,00	0,00	0,00	0,00	0,00	0,00	0,00
E1102041	Contributo Camera di Commercio	0,00	0,00	0,00	0,00	0,00	0,00	0,00	0,00	0,00
E1102042	Contributo altri Enti Pubblici	0,00	0,00	0,00	0,00	0,00	0,00	0,00	0,00	0,00
E1102043	Contributo diversi	0,00	0,00	0,00	0,00	0,00	0,00	0,00	0,00	0,00
E1.1.03.01	Categoria 1.1.03.01 - ENTRATE DERIVANTI DALLA VENDITA DI BENI E DALLA PRESTAZIONE DI SERVIZI	70.000,00	63.861,94	0,00	133.861,94	150.455,18	25.577,42	176.032,60	42.170,66	0,00
E1103011	Entrate derivanti dalla vendita di beni e dalla prestazione di servizi	70.000,00	63.861,94	0,00	133.861,94	150.455,18	25.577,42	176.032,60	42.170,66	0,00
E1.1.03.02	Categoria 1.1.03.02 - REDDITI E PROVENTI PATRIMONIALI	27.266.834,99	0,00	0,00	27.266.834,99	2.390.048,35	933.458,81	3.323.507,16	62.015,86	-23.989.343,69
E1103021	Canoni di concessione delle aree demaniali e della banchine nell'ambito portuale	27.250.834,99	0,00	0,00	27.250.834,99	2.390.048,35	933.458,81	3.323.507,16	62.015,86	-23.989.343,69
E1103022	Canoni di affitto di beni patrimoniali dell'Autorità Portuale	0,00	0,00	0,00	0,00	0,00	0,00	0,00	0,00	0,00
E1103023	Interessi attivi su titoli, depositi, conti correnti e ritardato pagamento	16.000,00	0,00	0,00	16.000,00	0,00	14,00	14,00	14,00	-16.000,00
E1103024	Altri proventi patrimoniali	0,00	0,00	0,00	0,00	0,00	0,00	0,00	0,00	0,00
E1.1.03.03	Categoria 1.1.03.03 - POSTE CORRETTIVE E COMPENSATIVE DI SPESE CORRENTI	5.000,00	9.007,35	0,00	14.007,35	15.492,00	79.478,05	94.970,05	80.962,70	0,00
E1103031	Recuperi e rimborsi diversi	5.000,00	9.007,35	0,00	14.007,35	15.492,00	79.478,05	94.970,05	80.962,70	0,00
E1103032	Concorso da parte dello Stato e di altri Enti per spese di servizi di manutenzione, illuminazione, pulizia ordinaria	0,00	0,00	0,00	0,00	0,00	0,00	0,00	0,00	0,00
E1.1.03.04	Categoria 1.1.03.04 - ENTRATE NON CLASSIFICABILI IN ALTRE VOCI	3.000,00	0,00	0,00	3.000,00	1.626,88	0,00	1.626,88	0,00	-1.373,12
E1103041	Canoni di concessione per l'affidamento dei servizi di manutenzione, illuminazione, pulizia - gestione dei rifiuti prodotti dalle navi - di cui all'art.6, C.1, L.84/94	0,00	0,00	0,00	0,00	0,00	0,00	0,00	0,00	0,00
E1103042	Entrate varie ed eventuali	3.000,00	0,00	0,00	3.000,00	1.626,88	0,00	1.626,88	0,00	-1.373,12

Autorità Portuale di Gioia Tauro

RENDICONTO FINANZIARIO GESTIONALE

Dal 01/01/2019

Al 31/12/2019

Anno di gestione: 2019

ENTRATE PARTE I



Capitolo		Gestione di Competenza								
Codice	Descrizione	Previsioni				Somme da Accertare			Differenze rispetto alle previsioni	
		Stanziamiento Iniziale	Variazioni(+)	Variazioni(-)	Previsione Assestata	Riscossioni	Da Riscuotere	Accertato	Differenze Previsioni (+)	Differenze Previsioni (-)
TOTALE CATEGORIA E1.1.03.04		3.000,00	0,00	0,00	3.000,00	1.626,88	0,00	1.626,88	0,00	-1.373,12
TOTALE TITOLO E1		36.914.834,99	435.634,25	0,00	37.350.469,24	14.674.563,19	1.038.528,28	15.713.091,47	2.369.339,04	-24.006.716,81
E2	TITOLO II - ENTRATE IN CONTO CAPITALE									
E1.2.01.01	Categoria 1.2.01.01 - ALIENAZIONE IMMOBILI E DIRITTI REALI									
E1201011	Alienazioni di immobili	0,00	0,00	0,00	0,00	0,00	0,00	0,00	0,00	0,00
E1201012	Cessioni di diritti reali	0,00	0,00	0,00	0,00	0,00	0,00	0,00	0,00	0,00
TOTALE CATEGORIA E1.2.01.01		0,00	0,00	0,00	0,00	0,00	0,00	0,00	0,00	0,00
E1.2.01.02	Categoria 1.2.01.02 - ALIENAZIONE DI IMMOBILIZZAZIONI TECNICHE DIVERSE E DI BENI IMMATERIALI									
E1201021	Alienazione di immobilizzazioni tecniche e di beni imm.	0,00	0,00	0,00	0,00	0,00	0,00	0,00	0,00	0,00
TOTALE CATEGORIA E1.2.01.02		0,00	0,00	0,00	0,00	0,00	0,00	0,00	0,00	0,00
E1.2.01.03	Categoria 1.2.01.03 - REALIZZO DI VALORI IMMOBILIARI									
E1201031	Realizzo di valori mobiliari	0,00	0,00	0,00	0,00	0,00	0,00	0,00	0,00	0,00
TOTALE CATEGORIA E1.2.01.03		0,00	0,00	0,00	0,00	0,00	0,00	0,00	0,00	0,00
E1.2.01.04	Categoria 1.2.01.04 - RISCOSSIONE DI CREDITI									
E1201041	Riscossione di prestiti e anticipazioni a breve termine	0,00	0,00	0,00	0,00	0,00	0,00	0,00	0,00	0,00
E1201042	Prelevamenti da depositi bancari	0,00	0,00	0,00	0,00	0,00	0,00	0,00	0,00	0,00
E1201043	Ritiro di depositi a cauzione presso terzi	0,00	0,00	0,00	0,00	0,00	0,00	0,00	0,00	0,00
E1201044	Riscossione di altri crediti	0,00	0,00	0,00	0,00	0,00	0,00	0,00	0,00	0,00
TOTALE CATEGORIA E1.2.01.04		0,00	0,00	0,00	0,00	0,00	0,00	0,00	0,00	0,00
E1.2.02.01	Categoria 1.2.02.01 - TRASFERIMENTI DELLO STATO									
E1202011	Finanziamento dallo Stato per esecuzione di opere infrastrutturali	0,00	3.542.490,39	0,00	3.542.490,39	3.542.490,39	0,00	3.542.490,39	0,00	0,00
E1202012	Trasferimenti da parte dello Stato	0,00	1.235.000,00	0,00	1.235.000,00	0,00	1.235.000,00	1.235.000,00	0,00	0,00
TOTALE CATEGORIA E1.2.02.01		0,00	4.777.490,39	0,00	4.777.490,39	3.542.490,39	1.235.000,00	4.777.490,39	0,00	0,00
E1.2.02.02	Categoria 1.2.02.02 - TRASFERIMENTI DELLA REGIONE									
E1202021	Trasferimenti della Regione	35.940.000,00	0,00	0,00	35.940.000,00	0,00	16.500.000,00	16.500.000,00	0,00	-19.440.000,00
TOTALE CATEGORIA E1.2.02.02		35.940.000,00	0,00	0,00	35.940.000,00	0,00	16.500.000,00	16.500.000,00	0,00	-19.440.000,00
E1.2.02.03	Categoria 1.2.02.03 - TRASFERIMENTI DA COMUNI E PROVINCE									
E1202031	Trasferimenti da province	0,00	0,00	0,00	0,00	0,00	0,00	0,00	0,00	0,00
E1202032	Trasferimenti da comuni	0,00	0,00	0,00	0,00	0,00	0,00	0,00	0,00	0,00
TOTALE CATEGORIA E1.2.02.03		0,00	0,00	0,00	0,00	0,00	0,00	0,00	0,00	0,00
E1.2.02.04	Categoria 1.2.02.04 - TRASFERIMENTI DA ALTRI ENTI									
E1202041	Contributi Enti	0,00	0,00	0,00	0,00	0,00	0,00	0,00	0,00	0,00
E1202042	Contributi diversi	0,00	0,00	0,00	0,00	0,00	0,00	0,00	0,00	0,00
TOTALE CATEGORIA E1.2.02.04		0,00	0,00	0,00	0,00	0,00	0,00	0,00	0,00	0,00
E1.2.03.01	Categoria 1.2.03.01 - ASSUNZIONE DI MUTUI									
E1203011	Operazioni finanziarie a medio e lungo termine	0,00	0,00	0,00	0,00	0,00	0,00	0,00	0,00	0,00
TOTALE CATEGORIA E1.2.03.01		0,00	0,00	0,00	0,00	0,00	0,00	0,00	0,00	0,00
E1.2.03.02	Categoria 1.2.03.02 - ASSUNZIONE DI ALTRI DEBITI FINANZIARI									
E1203021	Operazioni finanziarie a breve termine	0,00	0,00	0,00	0,00	0,00	0,00	0,00	0,00	0,00
E1203022	Depositi di terzi a cauzione	0,00	0,00	0,00	0,00	0,00	0,00	0,00	0,00	0,00
TOTALE CATEGORIA E1.2.03.02		0,00	0,00	0,00	0,00	0,00	0,00	0,00	0,00	0,00
E1.2.03.03	Categoria 1.2.03.03 - EMISSIONE DI OBBLIGAZIONI									
E1203031	Emissione di obbligazioni	0,00	0,00	0,00	0,00	0,00	0,00	0,00	0,00	0,00
TOTALE CATEGORIA E1.2.03.03		0,00	0,00	0,00	0,00	0,00	0,00	0,00	0,00	0,00
TOTALE TITOLO E2		35.940.000,00	4.777.490,39	0,00	40.717.490,39	3.542.490,39	17.735.000,00	21.277.490,39	0,00	-19.440.000,00
E3	TITOLO III - PARTITE DI GIRO									
E1.3.01.01	Categoria 1.3.01.01 - ENTRATE AVENTI NATURA DI PARTITE DI GIRO									
E1301011	Ritenute erariali	900.000,00	0,00	0,00	900.000,00	614.682,86	3.307,67	617.990,53	0,00	-282.009,47
E1301012	Ritenute previdenziali e assistenziali	300.000,00	0,00	0,00	300.000,00	160.084,67	0,00	160.084,67	0,00	-139.915,33
E1301013	Ritenute diverse	0,00	0,00	0,00	0,00	0,00	0,00	0,00	0,00	0,00
E1301014	Recupero dal personale per anticipazioni concesse	0,00	0,00	0,00	0,00	0,00	0,00	0,00	0,00	0,00
E1301015	Trattenute per conto terzi	10.000,00	0,00	0,00	10.000,00	0,00	0,00	0,00	0,00	-10.000,00

Autorità Portuale di Gioia Tauro

RENDICONTO FINANZIARIO GESTIONALE

Dal 01/01/2019

Al 31/12/2019

Anno di gestione: 2019

ENTRATE PARTE I

Capitolo		Gestione di Competenza								
Codice	Descrizione	Stanziamiento Iniziale	Previsioni			Somme da Accertare			Differenze rispetto alle previsioni	
			Variazioni(+)	Variazioni(-)	Previsione Assestata	Riscossioni	Da Riscuotere	Accertato	Differenze Previsioni (+)	Differenze Previsioni (-)
E1301016	Rimborso per somme pagate per conto terzi	500.000,00	240.000,00	0,00	740.000,00	4.179,21	287.714,31	291.893,52	0,00	-448.106,48
E1301017	Partite in sospeso	87.000,00	0,00	0,00	87.000,00	38.077,92	1.350,00	39.427,92	0,00	-47.572,08
E1301018	Restituzione fondo economato a fine esercizio	5.000,00	0,00	0,00	5.000,00	0,00	5.000,00	5.000,00	0,00	0,00
E1301019	IVA	1.000.000,00	0,00	0,00	1.000.000,00	389.800,66	45.528,45	435.329,11	0,00	-564.670,89
TOTALE CATEGORIA E1.3.01.01		2.802.000,00	240.000,00	0,00	3.042.000,00	1.206.825,32	342.900,43	1.549.725,75	0,00	-1.492.274,25
TOTALE TITOLO E3		2.802.000,00	240.000,00	0,00	3.042.000,00	1.206.825,32	342.900,43	1.549.725,75	0,00	-1.492.274,25
TOTALE GENERALE		75.656.834,99	5.453.124,64	0,00	81.109.959,63	19.423.878,90	19.116.428,71	38.540.307,61	2.369.339,04	-44.938.991,06



Autorità Portuale di Gioia Tauro


RENDICONTO FINANZIARIO GESTIONALE

Dal 01/01/2019

Al 31/12/2019

Anno di gestione: 2019

ENTRATE PARTE II



Capitolo		Gestione dei residui attivi					Variazioni		Gestione di Cassa				Totale Residui
Codice	Descrizione	Inizio Esercizio	Riscossioni	Da Riscuotere	Totale	Variazioni Residui(+)	Variazioni Residui(-)	Previsione Assestata	Riscossioni	Differenza rispetto alle previsioni			
											Differenza previsioni(+)	Differenza previsioni(-)	
E1	TITOLO I - ENTRATE CORRENTI												
E1.1.01.01	Categoria 1.1.01.01 - ENTRATE PROPRIE												
E1101011	Gettito delle tasse sulle merci imbarcate e sbarcate di cui al Capo III, Titolo II, L.2/63 e art.1 L.355/76 s.m.	0,00	0,00	0,00	0,00	0,00	0,00	711.757,87	929.868,38	218.110,51	0,00	0,00	
E1101012	Proventi di autorizzazioni per operazioni portuali di cui all'art.16, L.84/94	4.289,81	2.617,14	1.672,67	4.289,81	0,00	0,00	184.292,98	186.879,50	2.586,52	0,00	1.672,67	
E1101013	Proventi di autorizzazioni per attività svolte nel porto di cui all'art.68 del Codice della Navigazione	0,00	0,00	0,00	0,00	0,00	0,00	41.003,92	62.563,92	21.560,00	0,00	0,00	
E1101014	Gettito delle tasse d'ancoraggio di cui al capo I del Titolo I della L. 82/63 e s.m.i	0,00	0,00	0,00	0,00	0,00	0,00	9.000.000,00	10.940.246,12	1.940.246,12	0,00	0,00	
E1101015	Gettito della tassa erariale di cui all'art. 2 1 comma D.L. 47/74 convertito con Legge 117/74 e s.m.i.	0,00	0,00	0,00	0,00	0,00	0,00	0,00	0,00	0,00	0,00	0,00	
TOTALE CATEGORIA E1.1.01.01		4.289,81	2.617,14	1.672,67	4.289,81	0,00	0,00	9.937.054,77	12.119.557,92	2.182.503,15	0,00	1.672,67	
E1.1.02.01	Categoria 1.1.02.01 - TRASFERIMENTI DA PARTE DELLO STATO												
E1102011	Contributi dello Stato	1.425.928,00	1.014.748,00	0,00	1.014.748,00	0,00	411.180,00	1.425.928,00	1.014.748,00	0,00	411.180,00	0,00	
TOTALE CATEGORIA E1.1.02.01		1.425.928,00	1.014.748,00	0,00	1.014.748,00	0,00	411.180,00	1.425.928,00	1.014.748,00	0,00	411.180,00	0,00	
E1.1.02.02	Categoria 1.1.02.02 - TRASFERIMENTI DA PARTE DELLA REGIONE												
E1102021	Contributi della Regione	298.951,00	0,00	298.951,00	298.951,00	0,00	0,00	298.951,00	0,00	0,00	298.951,00	298.951,00	
TOTALE CATEGORIA E1.1.02.02		298.951,00	0,00	298.951,00	298.951,00	0,00	0,00	298.951,00	0,00	0,00	298.951,00	298.951,00	
E1.1.02.03	Categoria 1.1.02.03 - TRASFERIMENTI DA PARTE DEI COMUNI E DELLE PROVINCE												
E1102031	Contributi della Provincia	0,00	0,00	0,00	0,00	0,00	0,00	0,00	0,00	0,00	0,00	0,00	
E1102032	Contributo del Comune	0,00	0,00	0,00	0,00	0,00	0,00	0,00	0,00	0,00	0,00	0,00	
TOTALE CATEGORIA E1.1.02.03		0,00	0,00	0,00	0,00	0,00	0,00	0,00	0,00	0,00	0,00	0,00	
E1.1.02.04	Categoria 1.1.02.04 - TRASFERIMENTI DA PARTE DI ALTRI ENTI DEL SETTORE PUBBLICO												
E1102041	Contributo Camera di Commercio	0,00	0,00	0,00	0,00	0,00	0,00	0,00	0,00	0,00	0,00	0,00	
E1102042	Contributo altri Enti Pubblici	0,00	0,00	0,00	0,00	0,00	0,00	0,00	0,00	0,00	0,00	0,00	
E1102043	Contributo diversi	0,00	0,00	0,00	0,00	0,00	0,00	0,00	0,00	0,00	0,00	0,00	
TOTALE CATEGORIA E1.1.02.04		0,00	0,00	0,00	0,00	0,00	0,00	0,00	0,00	0,00	0,00	0,00	
E1.1.03.01	Categoria 1.1.03.01 - ENTRATE DERIVANTI DALLA VENDITA DI BENI E DALLA PRESTAZIONE DI SERVIZI												
E1103011	Entrate derivanti dalla vendita di beni e dalla prestazione di servizi	52.865,70	13.243,28	39.622,42	52.865,70	0,00	0,00	186.727,64	163.698,46	8.446,86	31.476,04	65.199,84	
TOTALE CATEGORIA E1.1.03.01		52.865,70	13.243,28	39.622,42	52.865,70	0,00	0,00	186.727,64	163.698,46	8.446,86	31.476,04	65.199,84	
E1.1.03.02	Categoria 1.1.03.02 - REDDITI E PROVENTI PATRIMONIALI												
E1103021	Canoni di concessione delle aree demaniali e della banchine nell'ambito portuale	3.395.720,69	112.642,79	2.910.748,55	3.023.391,34	0,00	372.329,35	6.448.406,42	2.502.691,14	11.629,80	3.957.345,08	3.844.207,36	
E1103022	Canoni di affitto di beni patrimoniali dell'Autorità Portuale	0,00	0,00	0,00	0,00	0,00	0,00	0,00	0,00	0,00	0,00	0,00	
E1103023	Interessi attivi su titoli, depositi, conti correnti e ritardato pagamento	39.320,97	3,18	22.366,28	22.369,46	0,00	16.951,51	55.320,97	3,18	0,00	55.317,79	22.380,28	
E1103024	Altri proventi patrimoniali	0,00	0,00	0,00	0,00	0,00	0,00	0,00	0,00	0,00	0,00	0,00	
TOTALE CATEGORIA E1.1.03.02		3.435.041,66	112.645,97	2.933.114,83	3.045.760,80	0,00	389.280,86	6.503.727,39	2.502.694,32	11.629,80	4.012.662,87	3.866.587,64	
E1.1.03.03	Categoria 1.1.03.03 - POSTE CORRETTIVE E COMPENSATIVE DI SPESE CORRENTI												
E1103031	Recuperi e rimborsi diversi	84.480,09	21.415,40	63.064,69	84.480,09	0,00	0,00	102.693,52	36.907,40	0,00	65.786,12	142.542,74	
E1103032	Concorso da parte dello Stato e di altri Enti per spese di servizi di manutenzione, illuminazione, pulizia ordinaria	0,00	0,00	0,00	0,00	0,00	0,00	0,00	0,00	0,00	0,00	0,00	
TOTALE CATEGORIA E1.1.03.03		84.480,09	21.415,40	63.064,69	84.480,09	0,00	0,00	102.693,52	36.907,40	0,00	65.786,12	142.542,74	
E1.1.03.04	Categoria 1.1.03.04 - ENTRATE NON CLASSIFICABILI IN ALTRE VOCI												
E1103041	Canoni di concessione per l'affidamento dei servizi di manutenzione, illuminazione, pulizia - gestione dei rifiuti prodotti dalle navi - di cui all'art.6, C.1, L.84/94	50.731,55	0,00	50.731,55	50.731,55	0,00	0,00	50.731,55	0,00	0,00	50.731,55	50.731,55	
E1103042	Entrate varie ed eventuali	0,00	0,00	0,00	0,00	0,00	0,00	3.000,00	1.626,88	0,00	1.373,12	0,00	

Autorità Portuale di Gioia Tauro

RENDICONTO FINANZIARIO GESTIONALE

Dal 01/01/2019

Al 31/12/2019

Anno di gestione: 2019

ENTRATE PARTE II



Capitolo		Gestione dei residui attivi					Variazioni		Gestione di Cassa				Totale Residui
Codice	Descrizione	Inizio Esercizio	Riscossioni	Da Riscuotere	Totale	Variazioni Residui(+)	Variazioni Residui(-)	Previsione Assestata	Riscossioni	Differenze rispetto alle previsioni			
TOTALE CATEGORIA E1.1.03.04		50.731,55	0,00	50.731,55	50.731,55	0,00	0,00	53.731,55	1.626,88	0,00	52.104,67	50.731,55	
TOTALE TITOLO E1		5.352.287,81	1.164.669,79	3.387.157,16	4.551.826,95	0,00	800.460,86	18.508.813,87	15.839.232,98	2.202.579,81	4.872.160,70	4.425.685,44	
E2	TITOLO II - ENTRATE IN CONTO CAPITALE												
E1.2.01.01	Categoria 1.2.01.01 - ALIENAZIONE IMMOBILI E DIRITTI REALI												
E1201011	Alienazioni di immobili	0,00	0,00	0,00	0,00	0,00	0,00	0,00	0,00	0,00	0,00	0,00	
E1201012	Cessioni di diritti reali	0,00	0,00	0,00	0,00	0,00	0,00	0,00	0,00	0,00	0,00	0,00	
	TOTALE CATEGORIA E1.2.01.01	0,00	0,00	0,00	0,00	0,00	0,00	0,00	0,00	0,00	0,00	0,00	
E1.2.01.02	Categoria 1.2.01.02 - ALIENAZIONE DI IMMOBILIZZAZIONI TECNICHE DIVERSE E DI BENI IMMATERIALI												
E1201021	Alienazione di immobilizzazioni tecniche e di beni imm.	0,00	0,00	0,00	0,00	0,00	0,00	0,00	0,00	0,00	0,00	0,00	
	TOTALE CATEGORIA E1.2.01.02	0,00	0,00	0,00	0,00	0,00	0,00	0,00	0,00	0,00	0,00	0,00	
E1.2.01.03	Categoria 1.2.01.03 - REALIZZO DI VALORI IMMOBILIARI												
E1201031	Realizzo di valori mobiliari	0,00	0,00	0,00	0,00	0,00	0,00	0,00	0,00	0,00	0,00	0,00	
	TOTALE CATEGORIA E1.2.01.03	0,00	0,00	0,00	0,00	0,00	0,00	0,00	0,00	0,00	0,00	0,00	
E1.2.01.04	Categoria 1.2.01.04 - RISCOSSIONE DI CREDITI												
E1201041	Riscossione di prestiti e anticipazioni a breve termine	0,00	0,00	0,00	0,00	0,00	0,00	0,00	0,00	0,00	0,00	0,00	
E1201042	Prelevamenti da depositi bancari	0,00	0,00	0,00	0,00	0,00	0,00	0,00	0,00	0,00	0,00	0,00	
E1201043	Ritiro di depositi a cauzione presso terzi	0,00	0,00	0,00	0,00	0,00	0,00	0,00	0,00	0,00	0,00	0,00	
E1201044	Riscossione di altri crediti	0,00	0,00	0,00	0,00	0,00	0,00	0,00	0,00	0,00	0,00	0,00	
	TOTALE CATEGORIA E1.2.01.04	0,00	0,00	0,00	0,00	0,00	0,00	0,00	0,00	0,00	0,00	0,00	
E1.2.02.01	Categoria 1.2.02.01 - TRASFERIMENTI DELLO STATO												
E1202011	Finanziamento dallo Stato per esecuzione di opere infrastrutturali	77.416.532,23	10.565.617,63	66.850.910,98	77.416.528,61	0,00	3,62	40.530.283,67	14.108.108,02	0,00	26.422.175,65	66.850.910,98	
E1202012	Trasferimenti da parte dello Stato	0,00	0,00	0,00	0,00	0,00	0,00	659.000,00	0,00	0,00	659.000,00	1.235.000,00	
	TOTALE CATEGORIA E1.2.02.01	77.416.532,23	10.565.617,63	66.850.910,98	77.416.528,61	0,00	3,62	41.189.283,67	14.108.108,02	0,00	27.081.175,65	68.085.910,98	
E1.2.02.02	Categoria 1.2.02.02 - TRASFERIMENTI DELLA REGIONE												
E1202021	Trasferimenti della Regione	0,00	0,00	0,00	0,00	0,00	0,00	20.000.000,00	0,00	0,00	20.000.000,00	16.500.000,00	
	TOTALE CATEGORIA E1.2.02.02	0,00	0,00	0,00	0,00	0,00	0,00	20.000.000,00	0,00	0,00	20.000.000,00	16.500.000,00	
E1.2.02.03	Categoria 1.2.02.03 - TRASFERIMENTI DA COMUNI E PROVINCE												
E1202031	Trasferimenti da province	0,00	0,00	0,00	0,00	0,00	0,00	0,00	0,00	0,00	0,00	0,00	
E1202032	Trasferimenti da comuni	0,00	0,00	0,00	0,00	0,00	0,00	0,00	0,00	0,00	0,00	0,00	
	TOTALE CATEGORIA E1.2.02.03	0,00	0,00	0,00	0,00	0,00	0,00	0,00	0,00	0,00	0,00	0,00	
E1.2.02.04	Categoria 1.2.02.04 - TRASFERIMENTI DA ALTRI ENTI												
E1202041	Contributi Enti	524.869,59	150.682,66	374.186,93	524.869,59	0,00	0,00	524.869,59	150.682,66	0,00	374.186,93	374.186,93	
E1202042	Contributi diversi	0,00	0,00	0,00	0,00	0,00	0,00	0,00	0,00	0,00	0,00	0,00	
	TOTALE CATEGORIA E1.2.02.04	524.869,59	150.682,66	374.186,93	524.869,59	0,00	0,00	524.869,59	150.682,66	0,00	374.186,93	374.186,93	
E1.2.03.01	Categoria 1.2.03.01 - ASSUNZIONE DI MUTUI												
E1203011	Operazioni finanziarie a medio e lungo termine	0,00	0,00	0,00	0,00	0,00	0,00	0,00	0,00	0,00	0,00	0,00	
	TOTALE CATEGORIA E1.2.03.01	0,00	0,00	0,00	0,00	0,00	0,00	0,00	0,00	0,00	0,00	0,00	
E1.2.03.02	Categoria 1.2.03.02 - ASSUNZIONE DI ALTRI DEBITI FINANZIARI												
E1203021	Operazioni finanziarie a breve termine	0,00	0,00	0,00	0,00	0,00	0,00	0,00	0,00	0,00	0,00	0,00	
E1203022	Depositi di terzi a cauzione	0,00	0,00	0,00	0,00	0,00	0,00	0,00	0,00	0,00	0,00	0,00	
	TOTALE CATEGORIA E1.2.03.02	0,00	0,00	0,00	0,00	0,00	0,00	0,00	0,00	0,00	0,00	0,00	
E1.2.03.03	Categoria 1.2.03.03 - EMISSIONE DI OBBLIGAZIONI												
E1203031	Emissione di obbligazioni	0,00	0,00	0,00	0,00	0,00	0,00	0,00	0,00	0,00	0,00	0,00	
	TOTALE CATEGORIA E1.2.03.03	0,00	0,00	0,00	0,00	0,00	0,00	0,00	0,00	0,00	0,00	0,00	
	TOTALE TITOLO E2	77.941.401,82	10.716.300,29	67.225.097,91	77.941.398,20	0,00	3,62	61.714.153,26	14.258.790,68	0,00	47.455.362,58	84.960.097,91	
E3	TITOLO III - PARTITE DI GIRO												
E1.3.01.01	Categoria 1.3.01.01 - ENTRATE AVENTI NATURA DI PARTITE DI GIRO												
E1301011	Ritenute erariali	1.517,35	1.517,35	0,00	1.517,35	0,00	0,00	901.517,35	616.200,21	0,00	285.317,14	3.307,67	
E1301012	Ritenute previdenziali e assistenziali	0,00	0,00	0,00	0,00	0,00	0,00	300.000,00	160.084,67	0,00	139.915,33	0,00	
E1301013	Ritenute diverse	0,00	0,00	0,00	0,00	0,00	0,00	0,00	0,00	0,00	0,00	0,00	
E1301014	Recupero dal personale per anticipazioni concesse	0,00	0,00	0,00	0,00	0,00	0,00	0,00	0,00	0,00	0,00	0,00	
E1301015	Trattenute per conto terzi	0,00	0,00	0,00	0,00	0,00	0,00	10.000,00	0,00	0,00	10.000,00	0,00	

Autorità Portuale di Gioia Tauro

RENDICONTO FINANZIARIO GESTIONALE
Dal 01/01/2019 Al 31/12/2019

Anno di gestione: 2019

ENTRATE PARTE II

Capitolo		Gestione dei residui attivi					Gestione di Cassa					
Codice	Descrizione	Inizio Esercizio	Riscossioni	Da Riscuotere	Totale	Variazioni		Previsione Assestata	Riscossioni	Differenze rispetto alle previsioni		Totale Residui
						Variazioni Residui(+)	Variazioni Residui(-)			Differenza previsioni(+)	Differenza previsioni(-)	
E1301016	Rimborso per somme pagate per conto terzi	83.005,92	0,00	83.005,92	83.005,92	0,00	0,00	823.005,92	4.179,21	0,00	818.826,71	370.720,23
E1301017	Partite in sospeso	750,00	750,00	0,00	750,00	0,00	0,00	87.750,00	38.827,92	0,00	48.922,08	1.350,00
E1301018	Restituzione fondo economato a fine esercizio	5.000,00	5.000,00	0,00	5.000,00	0,00	0,00	10.000,00	5.000,00	0,00	5.000,00	5.000,00
E1301019	IVA	21.745,46	21.538,36	145,46	21.683,82	0,00	61,64	1.021.745,46	411.339,02	0,00	610.406,44	45.673,91
	TOTALE CATEGORIA E1.3.01.01	112.018,73	28.805,71	83.151,38	111.957,09	0,00	61,64	3.154.018,73	1.235.631,03	0,00	1.918.387,70	426.051,81
	TOTALE TITOLO E3	112.018,73	28.805,71	83.151,38	111.957,09	0,00	61,64	3.154.018,73	1.235.631,03	0,00	1.918.387,70	426.051,81
	TOTALE GENERALE	83.405.708,36	11.909.775,79	70.695.406,45	82.605.182,24	0,00	800.526,12	83.376.985,86	31.333.654,69	2.202.579,81	54.245.910,98	89.811.835,16





Autorità Portuale di Gioia Tauro

RENDICONTO FINANZIARIO GESTIONALE

Dal 01/01/2019

Al 31/12/2019

Anno di gestione: 2019

USCITE PARTE I

Capitolo		Gestione di Competenza								
Codice	Descrizione	Stanziamento Iniziale	Previsioni			Somme da Impegnare			Differenze rispetto alle previsioni	
			Variazioni(+)	Variazioni(-)	Previsione Assestata	Pagamenti	Da Pagare	Impegnato	Differenze Previsioni (+)	Differenze Previsioni (-)
U1	TITOLO I - USCITE CORRENTI									
U1.1.01.01	Categoria 1.1.01.01 - USCITE PER GLI ORGANI DELL'ENTE									
U1101011	Compensi e rimborsi spese Commissario Straord. ed Aggiunto	215.000,00	13.000,00	0,00	228.000,00	156.097,62	70.579,97	226.677,59	0,00	-1.322,41
U1101012	Indennità e rimborsi alla presidenza	0,00	0,00	0,00	0,00	0,00	0,00	0,00	0,00	0,00
U1101013	Indennità e rimborso al Collegio dei Revisori	66.000,00	2.000,00	0,00	68.000,00	34.744,59	30.039,40	64.783,99	0,00	-3.216,01
U1101014	Indennità e rimborso Comitato Portuale e Commissione consultiva	22.950,00	0,00	0,00	22.950,00	0,00	10.000,00	10.000,00	0,00	-12.950,00
U1101015	Contributi INPS a carico Ente 2/3 su ALIQ. %	50.000,00	0,00	10.000,00	40.000,00	17.895,84	0,00	17.895,84	0,00	-22.104,16
	TOTALE CATEGORIA U1.1.01.01	353.950,00	15.000,00	10.000,00	358.950,00	208.738,05	110.619,37	319.357,42	0,00	-39.592,58
U1.1.01.02	Categoria 1.1.01.02 - ONERI PER IL PERSONALE IN ATTIVITÀ DI SERVIZIO									
U1101021	Emolumenti fissi al personale dipendente	1.563.900,00	0,00	0,00	1.563.900,00	1.097.983,98	0,00	1.097.983,98	0,00	-465.916,02
U11010210	Oneri derivanti da rinnovi contrattuali	0,00	0,00	0,00	0,00	0,00	0,00	0,00	0,00	0,00
U1101022	Emolumenti variabili al personale dipendente	18.000,00	0,00	0,00	18.000,00	4.571,78	341,88	4.913,66	0,00	-13.086,34
U1101023	Emolumenti al personale non dipendente	30.000,00	0,00	0,00	30.000,00	0,00	0,00	0,00	0,00	-30.000,00
U1101024	Indennità e rimborso spese per missioni	15.158,00	0,00	0,00	15.158,00	7.832,39	2.557,94	10.390,33	0,00	-4.767,67
U1101025	Altri oneri per il personale	125.000,00	0,00	0,00	125.000,00	51.094,23	55.435,52	106.529,75	0,00	-18.470,25
U1101026	Spese per l'organizzazione di corsi per il personale e partecipazione a spese per corsi indetti da Enti o Amministrazioni varie	6.355,00	0,00	0,00	6.355,00	0,00	892,00	892,00	0,00	-5.463,00
U1101027	Oneri previdenziali ed assistenziali a carico dell'Autorità Portuale	652.000,00	0,00	0,00	652.000,00	370.048,01	37.056,32	407.104,33	0,00	-244.895,67
U1101028	Oneri della contrattazione decentrata aziendale	660.000,00	0,00	0,00	660.000,00	267.617,48	221.600,55	489.218,03	0,00	-170.781,97
U1101029	Emolumenti al Segretario Generale	202.981,00	0,00	0,00	202.981,00	70.420,76	31.256,90	101.677,66	0,00	-101.303,34
	TOTALE CATEGORIA U1.1.01.02	3.273.394,00	0,00	0,00	3.273.394,00	1.869.568,63	349.141,11	2.218.709,74	0,00	-1.054.684,26
U1.1.01.03	Categoria 1.1.01.03 - USCITE PER L'ACQUISTO DI BENI DI CONSUMO E DI SERVIZIO									
U1101031	Prestazioni di terzi per manutenzioni proprie	15.000,00	0,00	0,00	15.000,00	9.099,25	2.403,48	11.502,73	0,00	-3.497,27
U11010310	Spese legali, giudiziarie e varie	150.000,00	0,00	0,00	150.000,00	36.934,75	71.536,09	108.470,84	0,00	-41.529,16
U11010311	Premi di assicurazione	95.000,00	0,00	0,00	95.000,00	25.725,92	39.710,00	65.435,92	0,00	-29.564,08
U11010312	Spese di pubblicità	0,00	0,00	0,00	0,00	0,00	0,00	0,00	0,00	0,00
U11010313	Spese di rappresentanza	3.900,00	0,00	0,00	3.900,00	2.321,10	1.190,00	3.511,10	0,00	-388,90
U11010314	Spese diverse	20.000,00	0,00	0,00	20.000,00	1.594,95	4.636,71	6.231,66	0,00	-13.768,34
U11010315	Spese di manutenzione ordinaria per gli immobili utilizzati	30.000,00	0,00	0,00	30.000,00	3.810,08	9.984,97	13.795,05	0,00	-16.204,95
U1101032	Spese connesse con l'utilizzo dei mezzi di trasporto terrestri e nautici	3.625,00	0,00	0,00	3.625,00	597,18	1.032,82	1.630,00	0,00	-1.995,00
U1101033	Locazioni passive	13.000,00	0,00	0,00	13.000,00	1.058,80	8.568,20	9.627,00	0,00	-3.373,00
U1101034	Spese per vigilanza	0,00	0,00	0,00	0,00	0,00	0,00	0,00	0,00	0,00
U1101035	Spese per pulizia uffici ed altri ambiti portuali	40.500,00	0,00	0,00	40.500,00	26.153,94	9.790,16	35.944,10	0,00	-4.555,90
U1101036	Materiale di economato	10.000,00	10.000,00	0,00	20.000,00	8.928,47	8.972,79	17.901,26	0,00	-2.098,74
U1101037	Spese postali, telefoniche ed utenze varie	140.000,00	0,00	0,00	140.000,00	73.617,97	40.924,53	114.542,50	0,00	-25.457,50
U1101038	Spese per servizi informatici e telematici	150.000,00	5.000,00	0,00	155.000,00	67.464,21	82.479,76	149.943,97	0,00	-5.056,03
U1101039	Spese per consulenze ed altre analoghe prestazioni professionali	2.160,00	0,00	0,00	2.160,00	0,00	0,00	0,00	0,00	-2.160,00
	TOTALE CATEGORIA U1.1.01.03	673.185,00	15.000,00	0,00	688.185,00	257.306,62	281.229,51	538.536,13	0,00	-149.648,87
U1.1.02.01	Categoria 1.1.02.01 - USCITE PER PRESTAZIONI ISTITUZIONALI									
U1102011	Prestazioni di terzi per la gestione dei servizi portuali - spese per utenze portuali varie	2.067.000,00	0,00	0,00	2.067.000,00	1.253.263,98	442.033,23	1.695.297,21	0,00	-371.702,79
U1102012	Prestazioni di terzi per manutenzioni, ordinarie delle delle parti comuni con fondi propri	2.950.000,00	0,00	2.473.188,11	476.811,89	101.923,91	177.090,05	279.013,96	0,00	-197.797,93
U1102013	Prestazioni di terzi per studi ed opere di pianificazione	500.000,00	0,00	0,00	500.000,00	0,00	135.108,82	135.108,82	0,00	-364.891,18
U1102014	Spese promozionali e di propaganda	84.000,00	0,00	20.000,00	64.000,00	13.565,35	24.346,43	37.911,78	0,00	-26.088,22
U1102015	Spese connesse all'attività di security portuale	40.000,00	0,00	0,00	40.000,00	4.935,75	6.677,65	11.613,40	0,00	-28.386,60

Autorità Portuale di Gioia Tauro

RENDICONTO FINANZIARIO GESTIONALE

Dal 01/01/2019

Al 31/12/2019

Anno di gestione: 2019

USCITE PARTE I



Capitolo		Gestione di Competenza								
Codice	Descrizione	Stanziamiento Iniziale	Previsioni			Somme da Impegnare			Differenze rispetto alle previsioni	
			Variazioni(+)	Variazioni(-)	Previsione Assestata	Pagamenti	Da Pagare	Impegnato	Differenze Previsioni (+)	Differenze Previsioni (-)
U1.1.02.02	Categoria 1.1.02.02 - TRASFERIMENTI PASSIVI	5.641.000,00	0,00	2.493.188,11	3.147.811,89	1.373.688,99	785.256,18	2.158.945,17	0,00	-988.866,72
U1102021	Contributi aventi attinenza allo sviluppo dell'attività portuale	200.000,00	0,00	0,00	200.000,00	142.514,00	48.533,65	191.047,65	0,00	-8.952,35
U1102022	Partecipazione a progetti europei, nazionali e regionali	0,00	0,00	0,00	0,00	0,00	0,00	0,00	0,00	0,00
	TOTALE CATEGORIA U1.1.02.02	200.000,00	0,00	0,00	200.000,00	142.514,00	48.533,65	191.047,65	0,00	-8.952,35
U1.1.02.03	Categoria 1.1.02.03 - ONERI FINANZIARI									
U1102031	Interessi passivi, spese e commissioni bancarie	5.000,00	0,00	0,00	5.000,00	11,00	0,00	11,00	0,00	-4.989,00
	TOTALE CATEGORIA U1.1.02.03	5.000,00	0,00	0,00	5.000,00	11,00	0,00	11,00	0,00	-4.989,00
U1.1.02.04	Categoria 1.1.02.04 - ONERI TRIBUTARI									
U1102041	Imposte, tasse e tributi vari	300.000,00	1.108.822,36	0,00	1.408.822,36	1.259.471,41	17.132,04	1.276.603,45	0,00	-132.218,91
	TOTALE CATEGORIA U1.1.02.04	300.000,00	1.108.822,36	0,00	1.408.822,36	1.259.471,41	17.132,04	1.276.603,45	0,00	-132.218,91
U1.1.02.05	Categoria 1.1.02.05 - POSTE CORRETTIVE E COMPENSATIVE DI ENTRATE CORRENTI									
U1102051	Restituzioni e rimborsi diversi	200.000,00	1.800.000,00	0,00	2.000.000,00	440,00	1.999.560,00	2.000.000,00	0,00	0,00
U1102052	Spese compensative di contributi erogati da altri Enti	0,00	0,00	0,00	0,00	0,00	0,00	0,00	0,00	0,00
U1102053	Prestazioni di terzi per manutenzioni, ord. e straord. delle parti comuni con contr. Stato	0,00	0,00	0,00	0,00	0,00	0,00	0,00	0,00	0,00
	TOTALE CATEGORIA U1.1.02.05	200.000,00	1.800.000,00	0,00	2.000.000,00	440,00	1.999.560,00	2.000.000,00	0,00	0,00
U1.1.02.06	Categoria 1.1.02.06 - USCITE NON CLASSIFICABILI IN ALTRE VOCI									
U1102061	Spese per liti, arbitrati, risarcimenti e accessori	250.000,00	0,00	0,00	250.000,00	0,00	50.000,00	50.000,00	0,00	-200.000,00
U1102062	Fondo di riserva	220.408,61	0,00	0,00	220.408,61	0,00	0,00	0,00	0,00	-220.408,61
U1102063	Oneri vari straordinari	300.000,00	0,00	0,00	300.000,00	194.619,30	0,00	194.619,30	0,00	-105.380,70
U1102064	Spese per il realizzo delle entrate	20.000,00	0,00	0,00	20.000,00	0,00	0,00	0,00	0,00	-20.000,00
	TOTALE CATEGORIA U1.1.02.06	790.408,61	0,00	0,00	790.408,61	194.619,30	50.000,00	244.619,30	0,00	-545.789,31
U1.1.03.01	Categoria 1.1.03.01 - USCITE PER ONERI COMUNI									
U1103011	Oneri comuni	0,00	0,00	0,00	0,00	0,00	0,00	0,00	0,00	0,00
	TOTALE CATEGORIA U1.1.03.01	0,00	0,00	0,00	0,00	0,00	0,00	0,00	0,00	0,00
U1.1.04.01	Categoria 1.1.04.01 - ONERI PER IL PERSONALE IN QUIESCENZA									
U1104011	Pensioni ed altri oneri similari a carico dell'Autorità Portuale	0,00	0,00	0,00	0,00	0,00	0,00	0,00	0,00	0,00
	TOTALE CATEGORIA U1.1.04.01	0,00	0,00	0,00	0,00	0,00	0,00	0,00	0,00	0,00
U1.1.04.02	Categoria 1.1.04.02 - ACCANTONAMENTO AL TRATTAMENTO DI FINE RAPPORTO									
U1104021	Accantonamento al trattamento di fine rapporto	0,00	0,00	0,00	0,00	0,00	0,00	0,00	0,00	0,00
	TOTALE CATEGORIA U1.1.04.02	0,00	0,00	0,00	0,00	0,00	0,00	0,00	0,00	0,00
U1.1.04.03	Categoria 1.1.04.03 - LIQUIDAZIONE TFR									
U1104031	Liquidazione TFR al personale cessato dal servizio	0,00	0,00	0,00	0,00	0,00	0,00	0,00	0,00	0,00
	TOTALE CATEGORIA U1.1.04.03	0,00	0,00	0,00	0,00	0,00	0,00	0,00	0,00	0,00
U1.1.05.01	Categoria 1.1.05.01 - ACCANTONAMENTI A FONDI RISCHI E ONERI									
U1105011	Accantonamento a fondi rischi ed oneri	24.822.397,38	0,00	0,00	24.822.397,38	0,00	0,00	0,00	0,00	-24.822.397,38
	TOTALE CATEGORIA U1.1.05.01	24.822.397,38	0,00	0,00	24.822.397,38	0,00	0,00	0,00	0,00	-24.822.397,38
	TOTALE TITOLO U1	36.259.334,99	2.938.822,36	2.503.188,11	36.694.969,24	5.306.358,00	3.641.471,86	8.947.829,86	0,00	-27.747.139,38
U2	TITOLO II - SPESE IN CONTO CAPITALE									
U2.01.01	Categoria 1.2.01.01 - ACQUISIZIONE DI BENI DI USO DUREVOLE ED OPERE IMMOBILIARI E INVESTIMENTI									
U1201011	Acquisto, costruzione, trasformazione di opere portuali ed immobiliari - approfondimento fondali	40.240.000,00	8.542.490,39	0,00	48.782.490,39	0,00	23.326.436,45	23.326.436,45	0,00	-25.456.053,94
U1201012	Prestazioni di terzi per manutenzioni, straordinarie delle parti comuni con fondi propri, compresa la manutenzione dei fondali	300.000,00	2.000.000,00	0,00	2.300.000,00	0,00	0,00	0,00	0,00	-2.300.000,00
U1201013	Azioni per lo sviluppo strategico del porto - studi, progettazioni, investimenti, ricerche, logistica	21.500,00	1.235.000,00	0,00	1.256.500,00	0,00	1.235.000,00	1.235.000,00	0,00	-21.500,00
U1201014	Spese di manutenzione straordinaria per gli immobili utilizzati	51.000,00	0,00	0,00	51.000,00	0,00	0,00	0,00	0,00	-51.000,00

Autorità Portuale di Gioia Tauro

RENDICONTO FINANZIARIO GESTIONALE

Dal 01/01/2019

Al 31/12/2019

Anno di gestione: 2019

USCITE PARTE I



Capitolo		Gestione di Competenza								
Codice	Descrizione	Previsioni			Somme da Impegnare			Differenze rispetto alle previsioni		
		Stanziamento Iniziale	Variazioni(+)	Variazioni(-)	Previsione Assestata	Pagamenti	Da Pagare	Impegnato	Differenze Previsioni (+)	Differenze Previsioni (-)
U1.2.01.02	Categoria 1.2.01.02 - ACQUISIZIONE DI IMMOBILIZZAZIONI TECNICHE	40.612.500,00	11.777.490,39	0,00	52.389.990,39	0,00	24.561.436,45	24.561.436,45	0,00	-27.828.553,94
U1201021	Acquisto di attrezzature e macchinari ed altri beni mobili	80.000,00	0,00	0,00	80.000,00	67.548,96	8.890,75	76.439,71	0,00	-3.560,29
U1201022	Acquisto autoveicoli e motoveicoli e parti di ricambio degli stessi	0,00	0,00	0,00	0,00	0,00	0,00	0,00	0,00	0,00
U1201023	Acquisto mobili e macchine da ufficio	65.000,00	0,00	0,00	65.000,00	199,00	6.382,33	6.581,33	0,00	-58.418,67
U1201024	Acquisto mezzi nautici e parti di ricambio degli stessi	0,00	0,00	0,00	0,00	0,00	0,00	0,00	0,00	0,00
U1201025	Acquisto beni immateriali (progetti, brevetti, ecc)	30.000,00	0,00	0,00	30.000,00	0,00	0,00	0,00	0,00	-30.000,00
	TOTALE CATEGORIA U1.2.01.02	175.000,00	0,00	0,00	175.000,00	67.747,96	15.273,08	83.021,04	0,00	-91.978,96
U1.2.01.03	Categoria 1.2.01.03 - PARTECIPAZIONI ED ACQUISTO DI VALORI MOBILIARI									
U1201031	Partecipazione in società esercenti attività accessorie o strumentali rispetto ai compiti istituzionali affidati alla Autorità	0,00	0,00	0,00	0,00	0,00	0,00	0,00	0,00	0,00
U1201032	Sottoscrizione ed acquisti partecipazioni azionarie in altri Enti	0,00	0,00	0,00	0,00	0,00	0,00	0,00	0,00	0,00
U1201033	Acquisto titoli	0,00	0,00	0,00	0,00	0,00	0,00	0,00	0,00	0,00
U1201034	Partecipazione a progetti Europei, Nazionali e Regionali	0,00	0,00	0,00	0,00	0,00	0,00	0,00	0,00	0,00
	TOTALE CATEGORIA U1.2.01.03	0,00	0,00	0,00	0,00	0,00	0,00	0,00	0,00	0,00
U1.2.01.04	Categoria 1.2.01.04 - CONCESSIONI DI CREDITI ED ANTICIPAZIONI									
U1201041	Concessioni di prestiti ed anticipazioni a breve termine	0,00	0,00	0,00	0,00	0,00	0,00	0,00	0,00	0,00
U1201042	Depositi a cauzione presso terzi	2.000,00	0,00	0,00	2.000,00	0,00	0,00	0,00	0,00	-2.000,00
U1201043	Concessioni di crediti diversi	0,00	0,00	0,00	0,00	0,00	0,00	0,00	0,00	0,00
U1201044	Versamenti su depositi bancari o postali	0,00	0,00	0,00	0,00	0,00	0,00	0,00	0,00	0,00
	TOTALE CATEGORIA U1.2.01.04	2.000,00	0,00	0,00	2.000,00	0,00	0,00	0,00	0,00	-2.000,00
U1.2.01.05	Categoria 1.2.01.05 - INDENNITÀ DI ANZIANITÀ E SIMILARI DOVUTE AL PERSONALE CESSATO DAL SERVIZIO.									
U1201051	Versamento in conti bancari vincolati per il fondo indennità di licenziamento	0,00	0,00	0,00	0,00	0,00	0,00	0,00	0,00	0,00
U1201052	Versamento a campagne di assicurazione per polizze contratte per indennità di licenziamento del personale dipendente	0,00	0,00	0,00	0,00	0,00	0,00	0,00	0,00	0,00
U1201053	Indennità di anzianità	100.000,00	0,00	0,00	100.000,00	33.271,45	0,00	33.271,45	0,00	-66.728,55
	TOTALE CATEGORIA U1.2.01.05	100.000,00	0,00	0,00	100.000,00	33.271,45	0,00	33.271,45	0,00	-66.728,55
U1.2.02.01	Categoria 1.2.02.01 - RIMBORSI DI MUTUI									
U1202011	Rimborsi di finanziamenti a breve termine	0,00	0,00	0,00	0,00	0,00	0,00	0,00	0,00	0,00
U1202012	Rimborso di finanziamenti a medio-lungo termine	0,00	0,00	0,00	0,00	0,00	0,00	0,00	0,00	0,00
	TOTALE CATEGORIA U1.2.02.01	0,00	0,00	0,00	0,00	0,00	0,00	0,00	0,00	0,00
U1.2.02.02	Categoria 1.2.02.02 - RIMBORSO DI ANTICIPAZIONI PASSIVE									
U1202021	Rimborso di anticipazioni passive	5.000,00	0,00	0,00	5.000,00	0,00	0,00	0,00	0,00	-5.000,00
	TOTALE CATEGORIA U1.2.02.02	5.000,00	0,00	0,00	5.000,00	0,00	0,00	0,00	0,00	-5.000,00
U1.2.02.03	Categoria 1.2.02.03 - RIMBORSI DI OBBLIGAZIONI									
U1202031	Rimborso di obbligazioni	0,00	0,00	0,00	0,00	0,00	0,00	0,00	0,00	0,00
	TOTALE CATEGORIA U1.2.02.03	0,00	0,00	0,00	0,00	0,00	0,00	0,00	0,00	0,00
U1.2.02.04	Categoria 1.2.02.04 - RESTITUZIONI ALLE GESTIONI AUTONOME DI ANTICIPAZIONI									
U1202041	Restituzione alle gestioni autonome di anticipazioni	0,00	0,00	0,00	0,00	0,00	0,00	0,00	0,00	0,00
	TOTALE CATEGORIA U1.2.02.04	0,00	0,00	0,00	0,00	0,00	0,00	0,00	0,00	0,00
U1.2.02.05	Categoria 1.2.02.05 - ESTINZIONI DEBITI DIVERSI									
U1202051	Restituzione depositi di terzi a cauzione	1.000,00	0,00	0,00	1.000,00	0,00	0,00	0,00	0,00	-1.000,00
	TOTALE CATEGORIA U1.2.02.05	1.000,00	0,00	0,00	1.000,00	0,00	0,00	0,00	0,00	-1.000,00
	TOTALE TITOLO U2	40.895.500,00	11.777.490,39	0,00	52.672.990,39	101.019,41	24.576.709,53	24.677.728,94	0,00	-27.995.261,45
U3	TITOLO III - GESTIONI SPECIALI									

Autorità Portuale di Gioia Tauro

RENDICONTO FINANZIARIO GESTIONALE

Dal 01/01/2019

Al 31/12/2019

Anno di gestione: 2019

USCITE PARTE I

Capitolo		Gestione di Competenza									
Codice	Descrizione	Stanziamiento Iniziale	Previsioni			Somme da Impegnare			Differenze rispetto alle previsioni		
			Variazioni(+)	Variazioni(-)	Previsione Assestata	Pagamenti	Da Pagare	Impegnato	Differenze Previsioni (+)	Differenze Previsioni (-)	
U1.3.01.01	Categoria 1.3.01.01 - GESTIONE SPECIALI										
U1301011	Gestioni speciali	0,00	0,00	0,00	0,00	0,00	0,00	0,00	0,00	0,00	0,00
	TOTALE CATEGORIA U1.3.01.01	0,00	0,00	0,00	0,00	0,00	0,00	0,00	0,00	0,00	0,00
	TOTALE TITOLO U3	0,00	0,00	0,00	0,00	0,00	0,00	0,00	0,00	0,00	0,00
U4	TITOLO IV - PARTITE DI GIRO										
U1.4.01.01	Categoria 1.4.01.01 - USCITE AVENTI NATURA DI PARTITE DI GIRO										
U1401011	Ritenute erariali	900.000,00	0,00	0,00	900.000,00	587.762,51	30.228,02	617.990,53	0,00	-282.009,47	
U1401012	Ritenute previdenziali e assistenziali	300.000,00	0,00	0,00	300.000,00	145.844,49	14.240,18	160.084,67	0,00	-139.915,33	
U1401013	Ritenute diverse	0,00	0,00	0,00	0,00	0,00	0,00	0,00	0,00	0,00	
U1401014	Anticipazioni dell'Autorità Portuale al personale	0,00	0,00	0,00	0,00	0,00	0,00	0,00	0,00	0,00	
U1401015	Versamento trattenute a favore di terzi	10.000,00	0,00	0,00	10.000,00	0,00	0,00	0,00	0,00	0,00	
U1401016	Somme pagate per conto terzi	500.000,00	240.000,00	0,00	740.000,00	243.853,93	48.039,59	291.893,52	0,00	-10.000,00	
U1401017	Partite in sospeso	87.000,00	0,00	0,00	87.000,00	39.183,76	244,16	39.427,92	0,00	-448.106,48	
U1401018	Anticipazioni fondo economato	5.000,00	0,00	0,00	5.000,00	5.000,00	0,00	5.000,00	0,00	-47.572,08	
U1401019	IVA	1.000.000,00	0,00	0,00	1.000.000,00	371.467,60	63.861,51	435.329,11	0,00	0,00	
	TOTALE CATEGORIA U1.4.01.01	2.802.000,00	240.000,00	0,00	3.042.000,00	1.393.112,29	156.613,46	1.549.725,75	0,00	-1.492.274,25	
	TOTALE TITOLO U4	2.802.000,00	240.000,00	0,00	3.042.000,00	1.393.112,29	156.613,46	1.549.725,75	0,00	-1.492.274,25	
	TOTALE GENERALE	79.956.834,99	14.956.312,75	2.503.188,11	92.409.959,63	6.800.489,70	28.374.794,85	35.175.284,55	0,00	-57.234.675,08	



Autorità Portuale di Gioia Tauro

RENDICONTO FINANZIARIO GESTIONALE
Dal 01/01/2019 Al 31/12/2019

Anno di gestione: 2019

USCITE PARTE II



Capitolo		Gestione dei residui passivi					Gestione di Cassa					
Codice	Descrizione	Inizio Esercizio	Pagamenti	Da Pagare	Totale	Variazioni		Previsione Assestata	Pagamenti	Differenze rispetto alle previsioni		Totale Residui
						Variazioni Residui(+)	Variazioni Residui(-)			Differenza previsioni(+)	Differenza previsioni(-)	
U1	TITOLO I - USCITE CORRENTI											
U1.1.01.01	Categoria 1.1.01.01 - USCITE PER GLI ORGANI DELL'ENTE											
U1101011	Compensi e rimborsi spese Commissario Straord. ed Aggiunto	70.160,56	30,00	70.130,56	70.160,56	0,00	0,00	298.160,56	156.127,62	0,00	142.032,94	140.710,53
U1101012	Indennità e rimborsi alla presidenza	99.683,27	0,00	99.683,27	99.683,27	0,00	0,00	99.683,27	0,00	0,00	99.683,27	99.683,27
U1101013	Indennità e rimborso al Collegio dei Revisori	30.391,91	30.391,91	0,00	30.391,91	0,00	0,00	98.391,91	65.136,50	0,00	33.255,41	30.039,40
U1101014	Indennità e rimborso Comitato Portuale e Commissione consultiva	21.357,92	0,00	19.062,92	19.062,92	0,00	2.295,00	44.307,92	0,00	0,00	44.307,92	29.062,92
U1101015	Contributi INPS a carico Ente 2/3 su ALIQ. %	0,00	0,00	0,00	0,00	0,00	0,00	40.000,00	17.895,84	0,00	22.104,16	0,00
	TOTALE CATEGORIA U1.1.01.01	221.593,66	30.421,91	188.876,75	219.298,66	0,00	2.295,00	580.543,66	239.159,96	0,00	341.383,70	299.496,12
U1.1.01.02	Categoria 1.1.01.02 - ONERI PER IL PERSONALE IN ATTIVITÀ DI SERVIZIO											
U1101021	Emolumenti fissi al personale dipendente	0,00	0,00	0,00	0,00	0,00	0,00	1.563.900,00	1.097.983,98	0,00	465.916,02	0,00
U11010210	Oneri derivanti da rinnovi contrattuali	0,00	0,00	0,00	0,00	0,00	0,00	0,00	0,00	0,00	0,00	0,00
U1101022	Emolumenti variabili al personale dipendente	327,27	327,27	0,00	327,27	0,00	0,00	18.327,27	4.899,05	0,00	13.428,22	341,88
U1101023	Emolumenti al personale non dipendente	0,00	0,00	0,00	0,00	0,00	0,00	30.000,00	0,00	0,00	30.000,00	0,00
U1101024	Indennità e rimborso spese per missioni	1.605,93	1.605,93	0,00	1.605,93	0,00	0,00	16.763,93	9.438,32	0,00	7.325,61	2.557,94
U1101025	Altri oneri per il personale	55.967,95	26.599,78	28.998,87	55.598,65	0,00	369,30	180.967,95	77.694,01	0,00	103.273,94	84.434,39
U1101026	Spese per l'organizzazione di corsi per il personale e partecipazione a spese per corsi indetti da Enti o Amministrazioni varie	1.076,00	800,00	232,00	1.032,00	0,00	44,00	7.431,00	800,00	0,00	6.631,00	1.124,00
U1101027	Oneri previdenziali ed assistenziali a carico dell'Autorità Portuale	37.385,45	37.385,45	0,00	37.385,45	0,00	0,00	689.385,45	407.433,46	0,00	281.951,99	37.056,32
U1101028	Oneri della contrattazione decentrata aziendale	194.162,04	194.162,04	0,00	194.162,04	0,00	0,00	854.162,04	461.779,52	0,00	392.382,52	221.600,55
U1101029	Emolumenti al Segretario Generale	30.149,00	30.149,00	0,00	30.149,00	0,00	0,00	233.130,00	100.569,76	0,00	132.560,24	31.256,90
	TOTALE CATEGORIA U1.1.01.02	320.673,64	291.029,47	29.230,87	320.260,34	0,00	413,30	3.594.067,64	2.160.598,10	0,00	1.433.469,54	378.371,98
U1.1.01.03	Categoria 1.1.01.03 - USCITE PER L'ACQUISTO DI BENI DI CONSUMO E DI SERVIZIO											
U1101031	Prestazioni di terzi per manutenzioni proprie	1.897,90	1.897,90	0,00	1.897,90	0,00	0,00	16.867,90	10.997,15	0,00	5.870,75	2.403,48
U11010310	Spese legali, giudiziarie e varie	108.763,75	40.071,13	68.692,62	108.763,75	0,00	0,00	258.763,75	77.005,88	0,00	181.757,87	140.228,71
U11010311	Premi di assicurazione	41.939,50	39.570,00	2.369,50	41.939,50	0,00	0,00	136.939,50	65.295,92	0,00	71.643,58	42.079,50
U11010312	Spese di pubblicità	0,00	0,00	0,00	0,00	0,00	0,00	0,00	0,00	0,00	0,00	0,00
U11010313	Spese di rappresentanza	1.590,00	0,00	600,00	600,00	0,00	990,00	5.490,00	2.321,10	0,00	3.168,90	1.790,00
U11010314	Spese diverse	3.741,20	2.535,84	705,00	3.240,84	0,00	500,36	23.741,20	4.130,79	0,00	19.610,41	5.341,71
U11010315	Spese di manutenzione ordinaria per gli immobili utilizzati	2.064,00	600,00	0,00	600,00	0,00	1.464,00	32.064,00	4.410,08	0,00	27.653,92	9.984,97
U1101032	Spese connesse con l'utilizzo dei mezzi di trasporto terrestri e nautici	703,19	681,52	0,00	681,52	0,00	21,67	4.328,19	1.278,70	0,00	3.049,49	1.032,82
U1101033	Locazioni passive	2.637,00	2.354,60	282,40	2.637,00	0,00	0,00	15.637,00	3.413,40	0,00	12.223,60	8.850,60
U1101034	Spese per vigilanza	0,00	0,00	0,00	0,00	0,00	0,00	0,00	0,00	0,00	0,00	0,00
U1101035	Spese per pulizia uffici ed altri ambiti portuali	9.321,78	7.676,29	1.645,40	9.321,69	0,00	0,09	49.821,78	33.830,23	0,00	15.991,55	11.435,56
U1101036	Materiale di economato	3.591,84	3.053,42	369,86	3.423,28	0,00	168,56	23.591,84	11.981,89	0,00	11.609,95	9.342,65
U1101037	Spese postali, telefoniche ed utenze varie	14.059,06	10.214,83	3.366,82	13.581,65	0,00	477,41	154.059,06	83.832,80	0,00	70.226,26	44.291,35
U1101038	Spese per servizi informatici e telematici	39.179,11	37.320,43	1.858,68	39.179,11	0,00	0,00	194.179,11	104.784,64	0,00	89.394,47	84.338,44
U1101039	Spese per consulenze ed altre analoghe prestazioni professionali	0,00	0,00	0,00	0,00	0,00	0,00	2.160,00	0,00	0,00	2.160,00	0,00
	TOTALE CATEGORIA U1.1.01.03	229.488,33	145.975,96	79.890,28	225.866,24	0,00	3.622,09	917.643,33	403.282,58	0,00	514.360,75	361.119,79
U1.1.02.01	Categoria 1.1.02.01 - USCITE PER PRESTAZIONI ISTITUZIONALI											
U1102011	Prestazioni di terzi per la gestione dei servizi portuali - spese per utenze portuali varie	502.572,05	267.662,42	28.032,34	295.694,76	0,00	206.877,29	2.569.572,05	1.520.926,40	0,00	1.048.645,65	470.065,57
U1102012	Prestazioni di terzi per manutenzioni, ordinarie delle delle parti comuni con fondi propri	576.364,45	156.605,08	418.557,97	575.163,05	0,00	1.201,40	617.542,09	258.528,99	0,00	359.013,10	595.648,02
U1102013	Prestazioni di terzi per studi ed opere di pianificazione	818.678,80	38.671,95	779.094,05	817.766,00	0,00	912,80	1.318.678,80	38.671,95	0,00	1.280.006,85	914.202,87
U1102014	Spese promozionali e di propaganda	7.914,14	1.586,00	3.912,54	5.498,54	0,00	2.415,60	71.914,14	15.151,35	0,00	56.762,79	28.258,97
U1102015	Spese connesse all'attività di security portuale	23.475,43	8.400,58	14.969,27	23.369,85	0,00	105,58	63.475,43	13.336,33	0,00	50.139,10	21.646,92

Autorità Portuale di Gioia Tauro

RENDICONTO FINANZIARIO GESTIONALE

Dal 01/01/2019

Al 31/12/2019

Anno di gestione: 2019

USCITE PARTE II



Capitolo		Gestione dei residui passivi				Variazioni		Gestione di Cassa				Totale Residui
Codice	Descrizione	Inizio Esercizio	Pagamenti	Da Pagare	Totale	Variazioni Residui(+)	Variazioni Residui(-)	Previsione Assestata	Pagamenti	Differenza previsioni(+)	Differenza previsioni(-)	
TOTALE CATEGORIA U1.1.02.01		1.929.004,87	472.926,03	1.244.566,17	1.717.492,20	0,00	211.512,67	4.641.182,51	1.846.615,02	0,00	2.794.567,49	2.029.822,35
U1.1.02.02	Categoria 1.1.02.02 - TRASFERIMENTI PASSIVI											
U1102021	Contributi aventi attinenza allo sviluppo dell'attività portuale	115.390,65	0,00	61.133,00	61.133,00	0,00	54.257,65	315.390,65	142.514,00	0,00	172.876,65	109.666,65
U1102022	Partecipazione a progetti europei, nazionali e regionali	0,00	0,00	0,00	0,00	0,00	0,00	0,00	0,00	0,00	0,00	0,00
TOTALE CATEGORIA U1.1.02.02		115.390,65	0,00	61.133,00	61.133,00	0,00	54.257,65	315.390,65	142.514,00	0,00	172.876,65	109.666,65
U1.1.02.03	Categoria 1.1.02.03 - ONERI FINANZIARI											
U1102031	Interessi passivi, spese e commissioni bancarie	0,00	0,00	0,00	0,00	0,00	0,00	5.000,00	11,00	0,00	4.989,00	0,00
TOTALE CATEGORIA U1.1.02.03		0,00	0,00	0,00	0,00	0,00	0,00	5.000,00	11,00	0,00	4.989,00	0,00
U1.1.02.04	Categoria 1.1.02.04 - ONERI TRIBUTARI											
U1102041	Imposte, tasse e tributi vari	16.493,16	16.493,16	0,00	16.493,16	0,00	0,00	1.425.315,52	1.275.964,57	0,00	149.350,95	17.132,04
TOTALE CATEGORIA U1.1.02.04		16.493,16	16.493,16	0,00	16.493,16	0,00	0,00	1.425.315,52	1.275.964,57	0,00	149.350,95	17.132,04
U1.1.02.05	Categoria 1.1.02.05 - POSTE CORRETTIVE E COMPENSATIVE DI ENTRATE CORRENTI											
U1102051	Restituzioni e rimborsi diversi	5.758.994,74	0,00	5.758.994,74	5.758.994,74	0,00	0,00	7.758.994,74	440,00	0,00	7.758.554,74	7.758.554,74
U1102052	Spese compensative di contributi erogati da altri Enti	294.702,03	0,00	294.702,03	294.702,03	0,00	0,00	294.702,03	0,00	0,00	294.702,03	294.702,03
U1102053	Prestazioni di terzi per manutenzioni, ord. e straord. delle parti comuni con contr. Stato	0,00	0,00	0,00	0,00	0,00	0,00	115.628,14	0,00	0,00	115.628,14	0,00
TOTALE CATEGORIA U1.1.02.05		6.053.696,77	0,00	6.053.696,77	6.053.696,77	0,00	0,00	8.169.324,91	440,00	0,00	8.168.884,91	8.053.256,77
U1.1.02.06	Categoria 1.1.02.06 - USCITE NON CLASSIFICABILI IN ALTRE VOCI											
U1102061	Spese per liti, arbitrati, risarcimenti e accessori	44.870,43	0,00	44.870,43	44.870,43	0,00	0,00	294.870,43	0,00	0,00	294.870,43	94.870,43
U1102062	Fondo di riserva	0,00	0,00	0,00	0,00	0,00	0,00	220.408,61	0,00	0,00	220.408,61	0,00
U1102063	Oneri vari straordinari	0,00	0,00	0,00	0,00	0,00	0,00	300.000,00	194.619,30	0,00	105.380,70	0,00
U1102064	Spese per il realizzo delle entrate	564,86	0,00	564,86	564,86	0,00	0,00	20.564,86	0,00	0,00	20.564,86	564,86
TOTALE CATEGORIA U1.1.02.06		45.435,29	0,00	45.435,29	45.435,29	0,00	0,00	835.843,90	194.619,30	0,00	641.224,60	95.435,29
U1.1.03.01	Categoria 1.1.03.01 - USCITE PER ONERI COMUNI											
U1103011	Oneri comuni	0,00	0,00	0,00	0,00	0,00	0,00	0,00	0,00	0,00	0,00	0,00
TOTALE CATEGORIA U1.1.03.01		0,00	0,00	0,00	0,00	0,00	0,00	0,00	0,00	0,00	0,00	0,00
U1.1.04.01	Categoria 1.1.04.01 - ONERI PER IL PERSONALE IN QUIESCENZA											
U1104011	Pensioni ed altri oneri similari a carico dell'Autorità Portuale	0,00	0,00	0,00	0,00	0,00	0,00	0,00	0,00	0,00	0,00	0,00
TOTALE CATEGORIA U1.1.04.01		0,00	0,00	0,00	0,00	0,00	0,00	0,00	0,00	0,00	0,00	0,00
U1.1.04.02	Categoria 1.1.04.02 - ACCANTONAMENTO AL TRATTAMENTO DI FINE RAPPORTO											
U1104021	Accantonamento al trattamento di fine rapporto	0,00	0,00	0,00	0,00	0,00	0,00	0,00	0,00	0,00	0,00	0,00
TOTALE CATEGORIA U1.1.04.02		0,00	0,00	0,00	0,00	0,00	0,00	0,00	0,00	0,00	0,00	0,00
U1.1.04.03	Categoria 1.1.04.03 - LIQUIDAZIONE TFR											
U1104031	Liquidazione TFR al personale cessato dal servizio	0,00	0,00	0,00	0,00	0,00	0,00	0,00	0,00	0,00	0,00	0,00
TOTALE CATEGORIA U1.1.04.03		0,00	0,00	0,00	0,00	0,00	0,00	0,00	0,00	0,00	0,00	0,00
U1.1.05.01	Categoria 1.1.05.01 - ACCANTONAMENTI A FONDI RISCHI E ONERI											
U1105011	Accantonamento a fondi rischi ed oneri	0,00	0,00	0,00	0,00	0,00	0,00	0,00	0,00	0,00	0,00	0,00
TOTALE CATEGORIA U1.1.05.01		0,00	0,00	0,00	0,00	0,00	0,00	0,00	0,00	0,00	0,00	0,00
TOTALE TITOLO U1		8.931.776,37	956.846,53	7.702.829,13	8.659.675,66	0,00	272.100,71	20.484.312,12	6.263.204,53	0,00	14.221.107,59	11.344.300,99
U2	TITOLO II - SPESE IN CONTO CAPITALE											
U2.01.01	Categoria 1.2.01.01 - ACQUISIZIONE DI BENI DI USO DUREVOLE ED OPERE IMMOBILIARI E INVESTIMENTI											
U1201011	Acquisto, costruzione, trasformazione di opere portuali ed immobiliari - approfondimento fondali	79.061.342,73	5.255.729,26	73.805.613,47	79.061.342,73	0,00	0,00	66.705.958,38	5.255.729,26	40.500,87	61.490.729,99	97.132.049,92
U1201012	Prestazioni di terzi per manutenzioni, straordinarie delle parti comuni con fondi propri, compresa la manutenzione dei fondali	200.288,00	0,00	200.288,00	200.288,00	0,00	0,00	1.000.288,00	0,00	0,00	1.000.288,00	200.288,00
U1201013	Azioni per lo sviluppo strategico del porto - studi, progettazioni, investimenti, ricerche, logistica	0,00	0,00	0,00	0,00	0,00	0,00	421.500,00	0,00	0,00	421.500,00	1.235.000,00
U1201014	Spese di manutenzione straordinaria per gli immobili utilizzati	0,00	0,00	0,00	0,00	0,00	0,00	51.000,00	0,00	0,00	51.000,00	0,00

Autorità Portuale di Gioia Tauro

RENDICONTO FINANZIARIO GESTIONALE

Dal 01/01/2019

Al 31/12/2019

Anno di gestione: 2019

USCITE PARTE II



Capitolo		Gestione dei residui passivi					Variazioni		Gestione di Cassa				Totale Residui
Codice	Descrizione	Inizio Esercizio	Pagamenti	Da Pagare	Totale	Variazioni Residui(+)	Variazioni Residui(-)	Previsione Assestata	Pagamenti	Differenze rispetto alle previsioni			
TOTALE CATEGORIA U1.2.01.01		79.261.630,73	5.255.729,26	74.005.901,47	79.261.630,73	0,00	0,00	68.178.746,38	5.255.729,26	Differenza previsioni(+)	Differenza previsioni(-)		
U1.2.01.02	Categoria 1.2.01.02 - ACQUISIZIONE DI IMMOBILIZZAZIONI TECNICHE												
U1201021	Acquisto di attrezzature e macchinari ed altri beni mobili	8.808,60	0,00	8.808,60	8.808,60	0,00	0,00	88.808,60	67.548,96	0,00	21.259,64	17.699,35	
U1201022	Acquisto autoveicoli e motoveicoli e parti di ricambio degli stessi	0,00	0,00	0,00	0,00	0,00	0,00	0,00	0,00	0,00	0,00	0,00	
U1201023	Acquisto mobili e macchine da ufficio	0,00	0,00	0,00	0,00	0,00	0,00	65.000,00	199,00	0,00	64.801,00	6.382,33	
U1201024	Acquisto mezzi nautici e parti di ricambio degli stessi	0,00	0,00	0,00	0,00	0,00	0,00	0,00	0,00	0,00	0,00	0,00	
U1201025	Acquisto beni immateriali (progetti, brevetti, ecc)	0,00	0,00	0,00	0,00	0,00	0,00	30.000,00	0,00	0,00	30.000,00	0,00	
	TOTALE CATEGORIA U1.2.01.02	8.808,60	0,00	8.808,60	8.808,60	0,00	0,00	183.808,60	67.747,96	0,00	116.060,64	24.081,68	
U1.2.01.03	Categoria 1.2.01.03 - PARTECIPAZIONI ED ACQUISTO DI VALORI MOBILIARI												
U1201031	Partecipazione in società esercenti attività accessorie o strumentali rispetto ai compiti istituzionali affidati alla Autorità	0,00	0,00	0,00	0,00	0,00	0,00	0,00	0,00	0,00	0,00	0,00	
U1201032	Sottoscrizione ed acquisti partecipazioni azionarie in altri Enti	0,00	0,00	0,00	0,00	0,00	0,00	0,00	0,00	0,00	0,00	0,00	
U1201033	Acquisto titoli	0,00	0,00	0,00	0,00	0,00	0,00	0,00	0,00	0,00	0,00	0,00	
U1201034	Partecipazione a progetti Europei, Nazionali e Regionali	0,00	0,00	0,00	0,00	0,00	0,00	0,00	0,00	0,00	0,00	0,00	
	TOTALE CATEGORIA U1.2.01.03	0,00	0,00	0,00	0,00	0,00	0,00	0,00	0,00	0,00	0,00	0,00	
U1.2.01.04	Categoria 1.2.01.04 - CONCESSIONI DI CREDITI ED ANTICIPAZIONI												
U1201041	Concessioni di prestiti ed anticipazioni a breve termine	0,00	0,00	0,00	0,00	0,00	0,00	0,00	0,00	0,00	0,00	0,00	
U1201042	Depositi a cauzione presso terzi	0,00	0,00	0,00	0,00	0,00	0,00	2.000,00	0,00	0,00	2.000,00	0,00	
U1201043	Concessioni di crediti diversi	0,00	0,00	0,00	0,00	0,00	0,00	0,00	0,00	0,00	0,00	0,00	
U1201044	Versamenti su depositi bancari o postali	0,00	0,00	0,00	0,00	0,00	0,00	0,00	0,00	0,00	0,00	0,00	
	TOTALE CATEGORIA U1.2.01.04	0,00	0,00	0,00	0,00	0,00	0,00	2.000,00	0,00	0,00	2.000,00	0,00	
U1.2.01.05	Categoria 1.2.01.05 - INDENNITÀ DI ANZIANITÀ E SIMILARI DOVUTE AL PERSONALE CESSATO DAL SERVIZIO.												
U1201051	Versamento in conti bancari vincolati per il fondo indennità di licenziamento	0,00	0,00	0,00	0,00	0,00	0,00	0,00	0,00	0,00	0,00	0,00	
U1201052	Versamento a compagnie di assicurazione per polizze contratte per indennità di licenziamento del personale dipendente	0,00	0,00	0,00	0,00	0,00	0,00	0,00	0,00	0,00	0,00	0,00	
U1201053	Indennità di anzianità	0,00	0,00	0,00	0,00	0,00	0,00	100.000,00	33.271,45	0,00	66.728,55	0,00	
	TOTALE CATEGORIA U1.2.01.05	0,00	0,00	0,00	0,00	0,00	0,00	100.000,00	33.271,45	0,00	66.728,55	0,00	
U1.2.02.01	Categoria 1.2.02.01 - RIMBORSI DI MUTUI												
U1202011	Rimborsi di finanziamenti a breve termine	0,00	0,00	0,00	0,00	0,00	0,00	0,00	0,00	0,00	0,00	0,00	
U1202012	Rimborso di finanziamenti a medio-lungo termine	0,00	0,00	0,00	0,00	0,00	0,00	0,00	0,00	0,00	0,00	0,00	
	TOTALE CATEGORIA U1.2.02.01	0,00	0,00	0,00	0,00	0,00	0,00	0,00	0,00	0,00	0,00	0,00	
U1.2.02.02	Categoria 1.2.02.02 - RIMBORSO DI ANTICIPAZIONI PASSIVE												
U1202021	Rimborso di anticipazioni passive	0,00	0,00	0,00	0,00	0,00	0,00	5.000,00	0,00	0,00	5.000,00	0,00	
	TOTALE CATEGORIA U1.2.02.02	0,00	0,00	0,00	0,00	0,00	0,00	5.000,00	0,00	0,00	5.000,00	0,00	
U1.2.02.03	Categoria 1.2.02.03 - RIMBORSI DI OBBLIGAZIONI												
U1202031	Rimborso di obbligazioni	0,00	0,00	0,00	0,00	0,00	0,00	0,00	0,00	0,00	0,00	0,00	
	TOTALE CATEGORIA U1.2.02.03	0,00	0,00	0,00	0,00	0,00	0,00	0,00	0,00	0,00	0,00	0,00	
U1.2.02.04	Categoria 1.2.02.04 - RESTITUZIONI ALLE GESTIONI AUTONOME DI ANTICIPAZIONI												
U1202041	Restituzione alle gestioni autonome di anticipazioni	0,00	0,00	0,00	0,00	0,00	0,00	0,00	0,00	0,00	0,00	0,00	
	TOTALE CATEGORIA U1.2.02.04	0,00	0,00	0,00	0,00	0,00	0,00	0,00	0,00	0,00	0,00	0,00	
U1.2.02.05	Categoria 1.2.02.05 - ESTINZIONI DEBITI DIVERSI												
U1202051	Restituzione depositi di terzi a cauzione	0,00	0,00	0,00	0,00	0,00	0,00	1.000,00	0,00	0,00	1.000,00	0,00	
	TOTALE CATEGORIA U1.2.02.05	0,00	0,00	0,00	0,00	0,00	0,00	1.000,00	0,00	0,00	1.000,00	0,00	
	TOTALE TITOLO U2	79.270.439,33	5.255.729,26	74.014.710,07	79.270.439,33	0,00	0,00	68.470.554,98	5.356.748,67	40.500,87	63.154.307,18	98.591.419,60	
U3	TITOLO III - GESTIONI SPECIALI												

Autorità Portuale di Gioia Tauro

RENDICONTO FINANZIARIO GESTIONALE

USCITE PARTE II


Dal 01/01/2019

Al 31/12/2019

Anno di gestione: 2019

Capitolo		Gestione dei residui passivi						Gestione di Cassa				
Codice	Descrizione	Inizio Esercizio	Pagamenti	Da Pagare	Totale	Variazioni		Previsione Assestata	Pagamenti	Differenze rispetto alle previsioni		Totale Residui
						Variazioni Residui(+)	Variazioni Residui(-)			Differenza previsioni(+)	Differenza previsioni(-)	
U1.3.01.01	Categoria 1.3.01.01 - GESTIONE SPECIALI											
U1301011	Gestioni speciali	0,00	0,00	0,00	0,00	0,00	0,00	0,00	0,00	0,00	0,00	0,00
	TOTALE CATEGORIA U1.3.01.01	0,00	0,00	0,00	0,00	0,00	0,00	0,00	0,00	0,00	0,00	0,00
	TOTALE TITOLO U3	0,00	0,00	0,00	0,00	0,00	0,00	0,00	0,00	0,00	0,00	0,00
U4	TITOLO IV - PARTITE DI GIRO											
U1.4.01.01	Categoria 1.4.01.01 - USCITE AVENTI NATURA DI PARTITE DI GIRO											
U1401011	Ritenute erariali	33.128,23	33.128,23	0,00	33.128,23	0,00	0,00	933.128,23	620.890,74	0,00	312.237,49	30.228,02
U1401012	Ritenute previdenziali e assistenziali	12.455,39	12.455,39	0,00	12.455,39	0,00	0,00	312.455,39	158.299,88	0,00	154.155,51	14.240,18
U1401013	Ritenute diverse	0,00	0,00	0,00	0,00	0,00	0,00	0,00	0,00	0,00	0,00	0,00
U1401014	Anticipazioni dell'Autorità Portuale al personale	0,00	0,00	0,00	0,00	0,00	0,00	0,00	0,00	0,00	0,00	0,00
U1401015	Versamento trattenute a favore di terzi	0,00	0,00	0,00	0,00	0,00	0,00	10.000,00	0,00	0,00	10.000,00	0,00
U1401016	Somme pagate per conto terzi	317.715,40	19.438,56	244.544,36	263.982,92	0,00	53.732,48	1.057.715,40	263.292,49	0,00	794.422,91	292.583,95
U1401017	Partite in sospeso	344,16	344,16	0,00	344,16	0,00	0,00	87.344,16	39.527,92	0,00	47.816,24	244,16
U1401018	Anticipazioni fondo economato	0,00	0,00	0,00	0,00	0,00	0,00	5.000,00	5.000,00	0,00	0,00	0,00
U1401019	IVA	48.245,61	48.038,51	145,46	48.183,97	0,00	61,64	1.048.245,61	419.506,11	0,00	628.739,50	64.006,97
	TOTALE CATEGORIA U1.4.01.01	411.888,79	113.404,85	244.689,82	358.094,67	0,00	53.794,12	3.453.888,79	1.506.517,14	0,00	1.947.371,65	401.303,28
	TOTALE TITOLO U4	411.888,79	113.404,85	244.689,82	358.094,67	0,00	53.794,12	3.453.888,79	1.506.517,14	0,00	1.947.371,65	401.303,28
	TOTALE GENERALE	88.614.104,49	6.325.980,64	81.962.229,02	88.288.209,66	0,00	325.894,83	92.408.755,89	13.126.470,34	40.500,87	79.322.786,42	110.337.023,87





**RIPARTIZIONE DELLE FUNZIONI OBIETTIVO
DELLE SPESE DI BILANCIO COMPETENZA ANNO 2019**

UPB	PIANIFICAZIONE E PROGRAMMAZIONE	PROMOZIONE	FUNZIONI DI AMMINISTRAZIONI E ATTIVA	PROGETTAZIONE E REALIZZAZIONE DELLE OPERE PORTUALI	INDIRIZZO POLITICO	SUPPORTO ALLE ATTIVITA' ISTITUZIONALI DEGLI ENTI	SECURITY	TOTALE
<i>TITOLO 1 - Uscite correnti</i>								
FUNZIONAMENTO	285.115,03	314.225,09	199.780,04	299.670,06	494.017,79	1.198.680,25	296.728,43	3.088.216,69
INTERVENTI DIVERSI								-
ONERI COMUNI	436.511,38	530.361,99	533.392,58	301.402,56	374.642,43	1.526.271,72	2.157.030,51	5.859.613,17
TRATTAMENTI DI QUIESCENZA, INTEGRATIVI E SOSTITUTIVI	-	-	-	-	-	-	-	-
ACCANTONAMENTI A FONDI RISCHI ED ONERI	-	-	-	-	-	-	-	-
TOTALE	721.626,41	844.587,08	733.172,62	601.072,62	868.660,22	2.724.951,96	2.453.758,94	8.947.829,86
<i>TITOLO 2 - Uscite in conto capitale</i>								
INVESTIMENTI	1.235.000,00		33.271,45	23.326.436,45		83.021,04		24.677.728,94
ONERI COMUNI								-
TOTALE	1.235.000,00	-	33.271,45	23.326.436,45	-	83.021,04	-	24.677.728,94
<i>TITOLO 3 - Gestioni Speciali</i>								
GESTIONI SPECIALI	-	-	-	-	-	-	-	-
TOTALE	-	-	-	-	-	-	-	-
<i>TITOLO 4 - Partite di giro</i>								
USCITE AVENTI NATURA DI PARTITE DI GIRO	-	-	-	-	-	1.549.725,75	-	1.549.725,75
TOTALE	-	-	-	-	-	1.549.725,75	-	1.549.725,75
TOTALE GENERALE	1.956.626,41	844.587,08	766.444,07	23.927.509,07	868.660,22	4.357.698,75	2.453.758,94	35.175.284,55



RENDICONTO FINANZIARIO
SITUAZIONE AMMINISTRATIVA

RENDICONTO GENERALE ANNO 2019

MOD. SITUAM

SITUAZIONE AMMINISTRATIVA

Consistenza della cassa all'inizio dell'esercizio			€ 122.954.906,68
Riscossioni	in c/competenza	€ 19.423.878,90	
	in c/residui	<u>€ 11.909.775,79</u>	<u>€ 31.333.654,69</u>
Pagamenti	in c/competenza	€ 6.800.489,70	
	in c/residui	<u>€ 6.325.980,64</u>	<u>€ 13.126.470,34</u>
Consistenza della cassa alla fine dell'esercizio			141.162.091,03
Residui attivi	degli esercizi precedenti	70.695.406,45	
	dell'esercizio	19.116.428,71	<u>89.811.835,16</u>
Residui passivi	degli esercizi precedenti	81.962.229,02	
	dell'esercizio	28.374.794,85	<u>110.337.023,87</u>
Avanzo	d'amministrazione alla fine dell'esercizio		<u>120.636.902,32</u>
Disavanzo			

Struttura dell'avanzo di amministrazione :			
Parte vincolata			
al Trattamento di fine rapporto			€ 1.294.010,63
ai Fondi per rischi ed oneri (1)			€ 10.800.224,35
Fondo per residui perenti	€ -		
.....	€ -		
al Fondo ripristino investimenti			
Opere infrastrutturali			€ 79.064.111,00
.....	€ -		
.....	€ -		
	Totale parte vincolata		€ 91.158.345,98
Parte disponibile			29.478.556,34
.....			-
.....			
Parte di cui non si prevede l'utilizzazione			
	Totale parte disponibile		29.478.556,34
Totale Risultato di amministrazione			120.636.902,32



AVANZO DI AMMINISTRAZIONE AL TERMINE DELL'ESERCIZIO 2019

	Valori in Euro
AVANZO DI AMMINISTRAZIONE 2018	117.746.510,55 €
VARIAZIONE RESIDUI	-474.631,29 €
AVANZO DI GESTIONE 2019 ORDINARIO	3.365.023,06 €
TOTALE AVANZO DI GESTIONE 2019	120.636.902,32 €
Si dimostra altresì:	
Fondo Cassa Banca al 31/12/2018	122.954.906,68 €
Riscossioni 2019	31.333.654,69 €
Pagamenti 2019	-13.126.470,34 €
F.do Cassa totale al 31/12/2019	141.162.091,03 €
F.do Cassa totale al 31/12/2019	141.162.091,03 €
Residui Attivi al 31/12/2019	89.811.835,16 €
Residui Passivi al 31/12/2019	-110.337.023,87 €
Risultato Amministrazione al 31/12/2019	120.636.902,32 €



AVANZO VINCOLATO	AVANZO 2019
BACINO DI CARENAGGIO G.T.	40.000.000,00
ADEMPIMENTI GESTIONALI, POT. E AGGIOR. IN MATERIA DI SECURITY PORTUALE - IMPIANTO ANTINTRUSIONE E ANTISCAVALCAMENTO G.T.	1.000.000,00
REALIZZAZIONE DI UNA STRUTTURA POLIFUNZIONALE DI ISPEZIONE FRONTALIERA -P UNTO PED/PDI G.T.	2.000.000,00
LAVORI DI RIPRISTINO IMPIANTI DI ILLUMINAZIONE DEI MOLI SOTTOFLUTTI E FORANEO CROTONE	400.000,00
RIORGANIZZAZIONE DELLA VIABILITA' PER LA CANALIZZAZIONE DEI FLUSSI VEICOLARI CORIGLIANO C.	800.000,00
LAVORI DI COMPLETAMENTO RECINZIONE PORTUALE LUNGO IL TORRENTE MALFRANCATO CORIGLIANO C.	500.000,00
LAVORI DI SISTEMAZIONE E RIQUALIFICAZIONE DEL PORTO IN LOCALITA' TAUREANA DI PALMI	500.000,00
CONTRIBUTO DELLO STATO PER MANUTENZIONE	692.530,21
FONDI D.M.25/02/04	1.106.026,44
LEGGE 413/98	181.597,97
FONDI DEC. MIN 28/T	25.453.616,21
ART. 1 C. 983 L. 27/12/06 N. 296 FONDO PEREQUATIVO	6.208.397,31
LEGGE 388/2000	221.942,86
TOTALE AVANZO VINCOLATO DA DESTINARE AD OPERE	79.064.111,00





RENDICONTO FINANZIARIO
CONTO ECONOMICO

AUTORITA' PORTUALE DI GIOIA TAURO
Rendiconto Generale Esercizio Finanziario 2019

CONTO ECONOMICO

Centro di responsabilità amministrativa Autorità Portuale di GIOIA TAURO	Anno 2019		2018	
	Parziali	Totali	Parziali	Totali
A) VALORE DELLA PRODUZIONE				
1) Proventi e corrispettivi per la produzione delle prestazioni e/o servizi*		15.713.077,47		15.368.974,62
2) Variazione delle rimanenze dei prodotti in corso di lavorazione, semilavorati e finiti		-		-
3) Variazione dei lavori in corso su ordinazione		-		-
4) Incrementi di immobilizzazioni per lavori interni		-		-
5) Altri ricavi e proventi, con separata indicazione dei contributi di competenza dell'esercizio		408.118,14		408.118,14
Totale valore della produzione (A)		16.121.195,61		15.777.092,76
B) COSTI DELLA PRODUZIONE				
6) per materie prime, sussidiarie, consumo e merci**		-		-
7) per servizi**		538.536,13		496.738,43
8) per godimento beni di terzi**		-		-
9) per il personale**		2.350.221,43		2.295.432,28
a) salari e stipendi	1.693.793,33		1.673.614,51	
b) oneri sociali	407.104,33		395.960,10	
c) trattamento di fine rapporto	131.511,69		132.385,08	
d) trattamento di quiescenza e simili	-		-	
e) altri costi	117.812,08		93.472,59	
9-bis) Spese per organi Istituzionali		319.357,42		303.916,67
10) Ammortamenti e svalutazioni		436.589,59		439.683,29
a) Ammortamento delle immobilizzazioni immateriali	4.088,46		4.238,46	
b) Ammortamento delle immobilizzazioni materiali	432.501,13		435.444,83	
c) Altre svalutazioni delle immobilizzazioni	-		-	
d) Svalutazione dei crediti compresi nell'attivo circolante e delle disponibilità liquide	-		-	
11) Variazioni delle rimanenze di materie prime, sussidiarie, di consumo e merci		-		-
12) Accantonamenti per rischi		800.224,35		10.000.000,00
13) Accantonamenti ai fondi per oneri		-		-
14) Oneri diversi di gestione		5.710.718,98		5.332.499,62
Totale Costi (B)		10.155.647,90		18.868.270,29
DIFFERENZA TRA VALORE E COSTI DELLA PRODUZIONE (A - B)		5.965.547,71		- 3.091.177,53
C) PROVENTI E ONERI FINANZIARI				
15) Proventi da partecipazioni		-		-
16) Altri proventi finanziari		14,00		3,18
a) di crediti iscritti nelle immobilizzazioni	-		-	
b) di titoli iscritti nelle immobilizzazioni che non costituiscono partecipazioni;	-		-	
c) di titoli iscritti nell'attivo circolante che non costituiscono partecipazioni;	-		-	
d) proventi diversi dai precedenti	14,00		3,18	
17) Interessi e altri oneri finanziari		11,00		-
17-bis) Utili e perdite su cambi		-		-
Totale proventi ed oneri finanziari (15+16-17+/- 17 bis)		3,00		3,18
D) RETTIFICHE DI VALORE DI ATTIVITA' FINANZIARIE				
18) Rivalutazioni:				
a) di partecipazioni	-		-	
b) di immobilizzazioni finanziarie	-		-	
c) di titoli iscritti nell'attivo circolante	-		-	
19) Svalutazioni:		500,00		-
a) di partecipazioni	500,00		-	
b) di immobilizzazioni finanziarie	-		-	
c) di titoli iscritti nell'attivo circolante	-		-	
Totale rettifiche di valore		- 500,00		-
E) PROVENTI E ONERI STRAORDINARI				
20) Proventi, con separata indicazione delle plusvalenze da alienazioni i cui ricavi non sono iscrivibili al n.5)		-		-
21) Oneri straordinari, con separata indicazione delle minusvalenze da alienazioni i cui effetti contabili non sono iscrivibili al n.14)		-		-
22) Sopravvenienze attive ed insussistenze del passivo derivanti dalla gestione dei residui		325.894,83		34.011.133,51
23) sopravvenienze passive ed insussistenze dell'attivo derivanti dalla gestione dei residui		800.526,12		2.789,70
Totale delle partite straordinarie		- 474.631,29		34.008.343,81
Risultato prima delle imposte (A-B±C±D±E)		5.490.419,42		30.917.169,46
Imposte dell'esercizio (IRAP)		160.496,59		165.656,38
Avanzo/Disavanzo/Pareggio Economico		5.329.922,83		30.751.513,08

* Entrate correnti depurate dei proventi finanziari: lett.c) e dei proventi straordinari (di natura finanziaria): lett d)

** Uscite correnti depurate degli oneri finanziari: lett.c) e degli oneri straordinari (di natura finanziaria): lett d)



AUTOARITA' PORTUALE DI GIOIA TAURO
BILANCIO CONSUNTIVO PER L'ESERCIZIO 2019

Quadro di Riclassificazione dei Risultati Economici

	ANNO 2019	ANNO 2018	+ O -
A. RICAVI	16.121.195,61	15.777.092,76	344.102,85
Variazione delle rimanenze di prodotti in corso di lavorazione, semilavorati e finiti lavorazioni in corso su ordinazione	-	-	-
B. VALORE DELLA PRODUZIONE "TIPICA"	16.121.195,61	15.777.092,76	344.102,85
Consumi di materie prime e servizi esterni	538.536,13	496.738,43	41.797,70
C. VALORE AGGIUNTO	15.582.659,48	15.280.354,33	302.305,15
Costo del lavoro	2.669.578,85	2.599.348,95	70.229,90
D. MARGINE OPERATIVO LORDO	12.913.080,63	12.681.005,38	232.075,25
Ammortamenti	436.589,59	439.683,29	- 3.093,70
Stanziamanti a fondi rischi ed oneri	800.224,35	10.000.000,00	- 9.199.775,65
Saldo proventi ed oneri diversi + o -	5.710.718,98	5.332.499,62	378.219,36
E. RISULTATO OPERATIVO	5.965.547,71	3.091.177,53	9.056.725,24
Proventi ed oneri finanziari	3,00	3,18	- 0,18
Rettifiche di valore di attività finanziarie	- 500,00	-	- 500,00
F. RISULTATO PRIMA DEI COMPONENTI STRAORDINARI E DELLE IMPOSTE	5.965.050,71	3.091.174,35	9.056.225,06
Proventi ed oneri straordinari	474.631,29	34.008.343,81	34.482.975,10
G. RISULTATO PRIMA DELLE IMPOSTE	5.490.419,42	30.917.169,46	25.426.750,04
Imposte di esercizio	160.496,59	165.656,38	- 5.159,79
H. AVANZO/PAREGGIO/DISAVANZO ECONOMICO DEL PERIODO	5.329.922,83	30.751.513,08	- 25.421.590,25



AUTORITA' PORTUALE DI GIOIA TAURO
Rendiconto Generale Esercizio Finanziario 2019

CONTO ECONOMICO

CENTRO DI COSTO "ORGANI ISTITUZIONALI" C01

COSTI PER NATURA

	TOTALE BUDGET	Incidenza	Incidenza
	Importi in euro	% sul totale del Centro di responsabilità	% sul totale del Centro di Costo
COSTO DEGLI ORGANI			
Spese per gli organi istituzionali dell'Autorità Portuale	319.357,42	100%	21,69%
Totale	319.357,42		
COSTO DEL PERSONALE			
Oneri per il personale in attività di servizio	77.211,10	3%	5,24%
Oneri per il personale in quiescenza	5.260,47	4%	0,36%
Totale	82.471,57		
COSTI DI GESTIONE			
Spese per l'acquisto di beni di consumo e servizi	50.999,37	9%	3,46%
Totale	50.999,37		
COSTI STRAORDINARI E SPECIALI			
Trasferimenti passivi	-	0%	0,00%
Oneri finanziari	-	0%	0,00%
Oneri tributari	26.749,43	2%	1,82%
Poste correttive e compensative delle spese correnti	333.333,33	17%	22,64%
Spese non classificabili in altre voci	586.611,89	24%	39,84%
Totale	946.694,65		
AMMORTAMENTI E SVALUTAZIONI			
Ammortamenti e Svalutazioni Immob.	72.764,93	17%	4,94%
Totale	72.764,93		
TOTALE COSTI DEL CENTRO DI COSTO	1.472.287,94	14,50%	100,00%




AUTORITA' PORTUALE DI GIOIA TAURO
Rendiconto Generale Esercizio Finanziario 2019

CONTO ECONOMICO

CENTRO DI COSTO "SEGRETERIA - PUBBLICHE REL.NI - LEGALE - PIAN.E PROG." C02

COSTI PER NATURA

	TOTALE BUDGET	Incidenza	Incidenza
	Importi in euro	% sul totale del Centro di responsabilità	% sul totale del Centro di Costo
COSTO DEGLI ORGANI			
Spese per gli organi istituzionali dell'Autorità Portuale	-	0%	0,00%
Totale	-		
COSTO DEL PERSONALE			
Oneri per il personale in attività di servizio	359.209,11	16%	21,72%
Oneri per il personale in quiescenza	10.520,94	8%	0,64%
Totale	369.730,04		
COSTI DI GESTIONE			
Spese per l'acquisto di beni di consumo e servizi	244.710,82	45%	14,80%
Totale	244.710,82		
COSTI STRAORDINARI E SPECIALI			
Trasferimenti passivi	19.735,22	10%	1,19%
Oneri finanziari	-	0%	0,00%
Oneri tributari	26.749,43	2%	1,62%
Poste correttive e compensative delle spese correnti	333.333,33	17%	20,16%
Spese non classificabili in altre voci	586.611,89	24%	35,47%
Totale	966.429,88		
AMMORTAMENTI E SVALUTAZIONI			
Ammortamenti e Svalutazioni Immob.	72.764,93	17%	4,40%
Totale	72.764,93		
TOTALE COSTI DEL CENTRO DI COSTO	1.653.635,67	16,28%	100,00%
.....			



AUTORITA' PORTUALE DI GIOIA TAURO
Rendiconto Generale Esercizio Finanziario 2019

CONTO ECONOMICO

CENTRO DI COSTO "DEMANIO - GARE - CONTRATTI - SICUREZZA" C03

COSTI PER NATURA

	TOTALE BUDGET	Incidenza	Incidenza
	Importi in euro	% sul totale del Centro di responsabilità	% sul totale del Centro di Costo
COSTO DEGLI ORGANI			
Spese per gli organi istituzionali dell'Autorità Portuale	-	0%	0,00%
Totale	-		
COSTO DEL PERSONALE			
Oneri per il personale in attività di servizio	619.907,50	28%	34,93%
Oneri per il personale in quiescenza	36.823,27	28%	2,07%
Totale	656.730,77		
COSTI DI GESTIONE			
Spese per l'acquisto di beni di consumo e servizi	62.093,22	12%	3,50%
Totale	62.093,22		
COSTI STRAORDINARI E SPECIALI			
Trasferimenti passivi	36.528,31	19%	2,06%
Oneri finanziari	-	0%	0,00%
Oneri tributari	26.749,43	2%	1,51%
Poste correttive e compensative delle spese correnti	333.333,33	17%	18,78%
Spese non classificabili in altre voci	586.611,89	24%	33,05%
Totale	983.222,96		
AMMORTAMENTI E SVALUTAZIONI			
Ammortamenti e Svalutazioni Immob.	72.764,93	17%	4,10%
Totale	72.764,93		
TOTALE COSTI DEL CENTRO DI COSTO	1.774.811,89	17,48%	100,00%



AUTORITA' PORTUALE DI GIOIA TAURO
Rendiconto Generale Esercizio Finanziario 2019

CONTO ECONOMICO

CENTRO DI COSTO "TECNICO - GARE - LAVORI PUBBLICI" C04

COSTI PER NATURA

	TOTALE BUDGET	Incidenza	Incidenza
	Importi in euro	% sul totale del Centro di responsabilità	% sul totale del Centro di Costo
COSTO DEGLI ORGANI			
Spese per gli organi istituzionali dell'Autorità Portuale	-	0%	0,00%
Totale	-		
COSTO DEL PERSONALE			
Oneri per il personale in attività di servizio	309.953,75	14%	20,36%
Oneri per il personale in quiescenza	21.041,87	16%	1,38%
Totale	330.995,62		
COSTI DI GESTIONE			
Spese per l'acquisto di beni di consumo e servizi	48.091,28	9%	3,16%
Totale	48.091,28		
COSTI STRAORDINARI E SPECIALI			
Trasferimenti passivi	123.817,98	65%	8,13%
Oneri finanziari	-	0%	0,00%
Oneri tributari	26.749,43	2%	1,76%
Poste correttive e compensative delle spese correnti	333.333,33	17%	21,90%
Spese non classificabili in altre voci	586.611,89	24%	38,53%
Totale	1.070.512,64		
AMMORTAMENTI E SVALUTAZIONI			
Ammortamenti e Svalutazioni Immob.	72.764,93	17%	4,78%
Totale	72.764,93		
TOTALE COSTI DEL CENTRO DI COSTO	1.522.364,47	14,99%	100,00%



AUTORITA' PORTUALE DI GIOIA TAURO
Rendiconto Generale Esercizio Finanziario 2019

CONTO ECONOMICO

CENTRO DI COSTO "RAGIONERIA - AMM.NE PERSONALE - AFFARI GENERALI" C05

COSTI PER NATURA

	TOTALE BUDGET	Incidenza	Incidenza
	Importi in euro	% sul totale del Centro di responsabilità	% sul totale del Centro di Costo
COSTO DEGLI ORGANI			
Spese per gli organi istituzionali dell'Autorità Portuale	-	0%	0,00%
Totale	-		
COSTO DEL PERSONALE			
Oneri per il personale in attività di servizio	619.907,50	28%	35,47%
Oneri per il personale in quiescenza	42.083,74	32%	2,41%
Totale	661.991,24		
COSTI DI GESTIONE			
Spese per l'acquisto di beni di consumo e servizi	66.347,65	12%	3,80%
Totale	66.347,65		
COSTI STRAORDINARI E SPECIALI			
Trasferimenti passivi		0%	0,00%
Oneri finanziari	11,00	100%	0,00%
Oneri tributari	26.749,43	2%	1,53%
Poste correttive e compensative delle spese correnti	333.333,33	17%	19,07%
Spese non classificabili in altre voci	586.611,89	24%	33,56%
Totale	946.705,65		
AMMORTAMENTI E SVALUTAZIONI			
Ammortamenti e Svalutazioni Immob.	72.764,93	17%	4,16%
Totale	72.764,93		
TOTALE COSTI DEL CENTRO DI COSTO	1.747.809,48	17,21%	100,00%



AUTORITA' PORTUALE DI GIOIA TAURO
Rendiconto Generale Esercizio Finanziario 2019

CONTO ECONOMICO

CENTRO DI COSTO "SEDI PERIFERICHE" C06

COSTI PER NATURA

	TOTALE BUDGET	Incidenza	Incidenza
	Importi in euro	% sul totale del Centro di responsabilità	% sul totale del Centro di Costo
COSTO DEGLI ORGANI			
Spese per gli organi istituzionali dell'Autorità Portuale	-	0%	0,00%
Totale	-		
COSTO DEL PERSONALE			
Oneri per il personale in attività di servizio	232.520,78	10%	17,29%
Oneri per il personale in quiescenza	15.781,40	12%	1,17%
Totale	248.302,18		
COSTI DI GESTIONE			
Spese per l'acquisto di beni di consumo e servizi	66.293,80	12%	4,93%
Totale	66.293,80		
COSTI STRAORDINARI E SPECIALI			
Trasferimenti passivi	10.966,14	6%	0,82%
Oneri finanziari	-	0%	0,00%
Oneri tributari	26.749,43	2%	1,99%
Poste correttive e compensative delle spese correnti	333.333,33	17%	24,78%
Spese non classificabili in altre voci	586.611,89	24%	43,61%
Totale	957.660,79		
AMMORTAMENTI E SVALUTAZIONI			
Ammortamenti e Svalutazioni Immob.	72.764,93	17%	5,41%
Totale	72.764,93		
TOTALE COSTI DEL CENTRO DI COSTO	1.345.021,70	13,24%	100,00%



CENTRO DI COSTO "VERIFICA"

COSTI PER NATURA

	TOTALE BUDGET	Incidenza	Incidenza
	Importi in euro	% sul totale del Centro di responsabilità	% sul totale del Centro di Costo
COSTO DEGLI ORGANI			
Spese per gli organi istituzionali dell'Autorità Portuale	319.357,42	100%	3,36%
Totale	319.357,42		
COSTO DEL PERSONALE			
Oneri per il personale in attività di servizio	2.218.709,74	100%	23,32%
Oneri per il personale in quiescenza	131.511,69	100%	1,38%
Totale	2.350.221,43		
COSTI DI GESTIONE			
Spese per l'acquisto di beni di consumo e servizi	538.536,13	100%	5,66%
Totale	538.536,13		
COSTI STRAORDINARI E SPECIALI			
Trasferimenti passivi	191.047,65	100%	2,01%
Oneri finanziari	11,00	0%	0,00%
Oneri tributari	160.496,59	97%	1,69%
Poste correttive e compensative delle spese correnti	2.000.000,00	100%	21,02%
Spese non classificabili in altre voci	3.519.671,33	140%	36,99%
Totale	5.871.226,57		
AMMORTAMENTI E SVALUTAZIONI			
Ammortamenti e Svalutazioni Immob.	436.589,59	100%	4,59%
Totale	436.589,59		
TOTALE COSTI DEL CENTRO DI COSTO	9.515.931,14	100,00%	100,00%
.....			



AUTORITA' PORTUALE DI GIOIA TAURO
Rendiconto Generale Esercizio Finanziario 2019

CONTO ECONOMICO

CENTRO DI COSTO "ORGANI ISTITUZIONALI" C01

TOTALE FINALITA'

MISSIONI ISTITUZIONALI	TOTALE			COSTO DEGLI ORGANI			COSTI DEL PERSONALE			COSTI DI GESTIONE			COSTI STRAORDINARI SPECIALI			AMMORTAMENTI		
	IMPORTI IN EURO	% SUL TOTALE DEL CDR	% SUL TOTALE DEL CDC	IMPORTI IN EURO	% SUL TOTALE DEL CDR	% SUL TOTALE DEL CDC	IMPORTI IN EURO	% SUL TOTALE DEL CDR	% SUL TOTALE DEL CDC	IMPORTI IN EURO	% SUL TOTALE DEL CDR	% SUL TOTALE DEL CDC	IMPORTI IN EURO	% SUL TOTALE DEL CDR	% SUL TOTALE DEL CDC	IMPORTI IN EURO	% SUL TOTALE DEL CDR	% SUL TOTALE DEL CDC
INDIRIZZO POLITICO	1.472.287,94	14,50%	100,00%	319.357,42	3,14%	21,69%	82.471,57	0,81%	5,60%	50.999,37	0,50%	3,46%	946.694,65	9,32%	64,30%	72.764,93	0,72%	4,94%
PIANIFICAZIONE E PROGRAMMAZIONE	-	0,00%	0,00%	-	0,00%	0,00%	-	0,00%	0,00%	-	0,00%	0,00%	-	0,00%	0,00%	-	0,00%	0,00%
PROMOZIONE	-	0,00%	0,00%	-	0,00%	0,00%	-	0,00%	0,00%	-	0,00%	0,00%	-	0,00%	0,00%	-	0,00%	0,00%
FUNZIONI DI AMMINISTRAZIONE ATTIVA	-	0,00%	0,00%	-	0,00%	0,00%	-	0,00%	0,00%	-	0,00%	0,00%	-	0,00%	0,00%	-	0,00%	0,00%
PROGETTAZIONE E REALIZZAZIONE DELLE OPERE PORTUALI	-	0,00%	0,00%	-	0,00%	0,00%	-	0,00%	0,00%	-	0,00%	0,00%	-	0,00%	0,00%	-	0,00%	0,00%
SUPPORTO ALLE ATTIVITA' ISTITUZIONALI DEGLI ENTI	-	0,00%	0,00%	-	0,00%	0,00%	-	0,00%	0,00%	-	0,00%	0,00%	-	0,00%	0,00%	-	0,00%	0,00%
SECURITY	-	0,00%	0,00%	-	0,00%	0,00%	-	0,00%	0,00%	-	0,00%	0,00%	-	0,00%	0,00%	-	0,00%	0,00%
TOTALE DEL CENTRO DI COSTO	1.472.287,94	14,50%	100,00%	319.357,42	3,14%	21,69%	82.471,57	0,81%	5,60%	50.999,37	0,50%	3,46%	946.694,65	9,32%	64,30%	72.764,93	0,72%	4,94%



AUTORITA' PORTUALE DI GIOIA TAURO
Rendiconto Generale Esercizio Finanziario 2019

CONTO ECONOMICO

CENTRO DI COSTO "SEGRETERIA -PUB. RELAZIONI - LEGALE - PIAN. E PROG." C02

TOTALE FINALITA'

MISSIONI ISTITUZIONALI	TOTALE			COSTO DEGLI ORGANI			COSTI DEL PERSONALE			COSTI DI GESTIONE			COSTI STRAORDINARI SPECIALI			AMMORTAMENTI		
	IMPORTI IN EURO	% SUL TOTALE DEL CDR	% SUL TOTALE DEL CDC	IMPORTI IN EURO	% SUL TOTALE DEL CDR	% SUL TOTALE DEL CDC	IMPORTI IN EURO	% SUL TOTALE DEL CDR	% SUL TOTALE DEL CDC	IMPORTI IN EURO	% SUL TOTALE DEL CDR	% SUL TOTALE DEL CDC	IMPORTI IN EURO	% SUL TOTALE DEL CDR	% SUL TOTALE DEL CDC	IMPORTI IN EURO	% SUL TOTALE DEL CDR	% SUL TOTALE DEL CDC
INDIRIZZO POLITICO	-	0,00%	0,00%	-	0,00%	0,00%	-	0,00%	0,00%	-	0,00%	0,00%	-	0,00%	0,00%	-	0,00%	0,00%
PIANIFICAZIONE E PROGRAMMAZIONE	775.658,70	7,64%	46,91%	-	0,00%	0,00%	186.618,51	1,84%	11,29%	81.570,27	0,80%	4,93%	483.214,94	4,76%	29,22%	24.254,98	0,24%	1,47%
PROMOZIONE	877.976,97	8,65%	53,09%	-	0,00%	0,00%	183.111,53	1,80%	11,07%	163.140,54	1,61%	9,87%	483.214,94	4,76%	29,22%	48.509,95	0,48%	2,93%
FUNZIONI DI AMMINISTRAZIONE ATTIVA	-	0,00%	0,00%	-	0,00%	0,00%	-	0,00%	0,00%	-	0,00%	0,00%	-	0,00%	0,00%	-	0,00%	0,00%
PROGETTAZIONE E REALIZZAZIONE DELLE OPERE PORTUALI	-	0,00%	0,00%	-	0,00%	0,00%	-	0,00%	0,00%	-	0,00%	0,00%	-	0,00%	0,00%	-	0,00%	0,00%
SUPPORTO ALLE ATTIVITA' ISTITUZIONALI DEGLI ENTI	-	0,00%	0,00%	-	0,00%	0,00%	-	0,00%	0,00%	-	0,00%	0,00%	-	0,00%	0,00%	-	0,00%	0,00%
SECURITY	-	0,00%	0,00%	-	0,00%	0,00%	-	0,00%	0,00%	-	0,00%	0,00%	-	0,00%	0,00%	-	0,00%	0,00%
TOTALE DEL CENTRO DI COSTO	1.653.635,67	16,28%	100,00%	-	0,00%	0,00%	369.730,04	3,64%	22,36%	244.710,82	2,41%	14,80%	966.429,88	9,52%	58,44%	72.764,93	0,72%	4,40%




AUTORITA' PORTUALE DI GIOIA TAURO
Rendiconto Generale Esercizio Finanziario 2019

CONTO ECONOMICO

CENTRO DI COSTO "DEMANIO - GARE - CONTRATTI - SICUREZZA" C03

TOTALE FINALITA'

MISSIONI ISTITUZIONALI	TOTALE			COSTO DEGLI ORGANI			COSTI DEL PERSONALE			COSTI DI GESTIONE			COSTI STRAORDINARI SPECIALI			AMMORTAMENTI		
	IMPORTI IN EURO	% SUL TOTALE DEL CDR	% SUL TOTALE DEL CDC	IMPORTI IN EURO	% SUL TOTALE DEL CDR	% SUL TOTALE DEL CDC	IMPORTI IN EURO	% SUL TOTALE DEL CDR	% SUL TOTALE DEL CDC	IMPORTI IN EURO	% SUL TOTALE DEL CDR	% SUL TOTALE DEL CDC	IMPORTI IN EURO	% SUL TOTALE DEL CDR	% SUL TOTALE DEL CDC	IMPORTI IN EURO	% SUL TOTALE DEL CDR	% SUL TOTALE DEL CDC
INDIRIZZO POLITICO	-	0,00%	0,00%	-	0,00%	0,00%	-	0,00%	0,00%	-	0,00%	0,00%	-	0,00%	0,00%	-	0,00%	0,00%
PIANIFICAZIONE E PROGRAMMAZIONE	-	0,00%	0,00%	-	0,00%	0,00%	-	0,00%	0,00%	-	0,00%	0,00%	-	0,00%	0,00%	-	0,00%	0,00%
PROMOZIONE	-	0,00%	0,00%	-	0,00%	0,00%	-	0,00%	0,00%	-	0,00%	0,00%	-	0,00%	0,00%	-	0,00%	0,00%
FUNZIONI DI AMMINISTRAZIONE ATTIVA	812.411,59	8,00%	45,77%	-	0,00%	0,00%	164.182,70	1,62%	9,25%	15.523,30	0,15%	0,87%	614.514,35	6,05%	34,62%	18.191,23	0,18%	1,02%
PROGETTAZIONE E REALIZZAZIONE DELLE OPERE PORTUALI	-	0,00%	0,00%	-	0,00%	0,00%	-	0,00%	0,00%	-	0,00%	0,00%	-	0,00%	0,00%	-	0,00%	0,00%
SUPPORTO ALLE ATTIVITA' ISTITUZIONALI DEGLI ENTI	962.400,30	9,48%	54,23%	-	0,00%	0,00%	492.548,08	4,85%	27,75%	46.569,91	0,46%	2,62%	368.708,61	3,63%	20,77%	54.573,70	0,54%	3,07%
SECURITY	-	0,00%	0,00%	-	0,00%	0,00%	-	0,00%	0,00%	-	0,00%	0,00%	-	0,00%	0,00%	-	0,00%	0,00%
TOTALE DEL CENTRO DI COSTO	1.774.811,89	17,48%	100,00%	-	0,00%	0,00%	656.730,78	6,47%	37,00%	62.093,22	0,61%	3,50%	983.222,96	9,68%	55,40%	72.764,93	0,72%	4,10%



AUTORITA' PORTUALE DI GIOIA TAURO
Rendiconto Generale Esercizio Finanziario 2019

CONTO ECONOMICO

CENTRO DI COSTO "TECNICO - GARE -LAVORI PUBBLICI" C04

TOTALE FINALITA'

MISSIONI ISTITUZIONALI	TOTALE			COSTO DEGLI ORGANI			COSTI DEL PERSONALE			COSTI DI GESTIONE			COSTI STRAORDINARI SPECIALI			AMMORTAMENTI		
	IMPORTI IN EURO	% SUL TOTALE DEL CDR	% SUL TOTALE DEL CDC	IMPORTI IN EURO	% SUL TOTALE DEL CDR	% SUL TOTALE DEL CDC	IMPORTI IN EURO	% SUL TOTALE DEL CDR	% SUL TOTALE DEL CDC	IMPORTI IN EURO	% SUL TOTALE DEL CDR	% SUL TOTALE DEL CDC	IMPORTI IN EURO	% SUL TOTALE DEL CDR	% SUL TOTALE DEL CDC	IMPORTI IN EURO	% SUL TOTALE DEL CDR	% SUL TOTALE DEL CDC
INDIRIZZO POLITICO	-	0,00%	0,00%	-	0,00%	0,00%	-	0,00%	0,00%	-	0,00%	0,00%	-	0,00%	0,00%	-	0,00%	0,00%
PIANIFICAZIONE E PROGRAMMAZIONE	-	0,00%	0,00%	-	0,00%	0,00%	-	0,00%	0,00%	-	0,00%	0,00%	-	0,00%	0,00%	-	0,00%	0,00%
PROMOZIONE	-	0,00%	0,00%	-	0,00%	0,00%	-	0,00%	0,00%	-	0,00%	0,00%	-	0,00%	0,00%	-	0,00%	0,00%
FUNZIONI DI AMMINISTRAZIONE ATTIVA	408.174,09	4,02%	26,81%	-	0,00%	0,00%	110.331,87	1,09%	7,25%	12.022,82	0,12%	0,79%	267.628,16	2,64%	17,58%	18.191,23	0,18%	1,19%
PROGETTAZIONE E REALIZZAZIONE DELLE OPERE PORTUALI	1.114.190,38	10,97%	73,19%	-	0,00%	0,00%	220.663,75	2,17%	14,49%	36.068,46	0,36%	2,37%	802.884,48	7,91%	52,74%	54.573,70	0,54%	3,58%
SUPPORTO ALLE ATTIVITA' ISTITUZIONALI DEGLI ENTI	-	0,00%	0,00%	-	0,00%	0,00%	-	0,00%	0,00%	-	0,00%	0,00%	-	0,00%	0,00%	-	0,00%	0,00%
SECURITY	-	0,00%	0,00%	-	0,00%	0,00%	-	0,00%	0,00%	-	0,00%	0,00%	-	0,00%	0,00%	-	0,00%	0,00%
TOTALE DEL CENTRO DI COSTO	1.522.364,47	14,99%	100,00%	-	0,00%	0,00%	330.995,62	3,26%	21,74%	48.091,28	0,47%	3,16%	1.070.512,64	10,54%	70,32%	72.764,93	0,72%	4,78%



AUTORITA' PORTUALE DI GIOIA TAURO
Rendiconto Generale Esercizio Finanziario 2019

CONTO ECONOMICO

CENTRO DI COSTO "RAGIONERIA - AMM. DEL PERSONALE - AFFARI GENERALI" C05

TOTALE FINALITA'

MISSIONI ISTITUZIONALI	TOTALE			COSTO DEGLI ORGANI			COSTI DEL PERSONALE			COSTI DI GESTIONE			COSTI STRAORDINARI SPECIALI			AMMORTAMENTI		
	IMPORTI IN EURO	% SUL TOTALE DEL CDR	% SUL TOTALE DEL CDC	IMPORTI IN EURO	% SUL TOTALE DEL CDR	% SUL TOTALE DEL CDC	IMPORTI IN EURO	% SUL TOTALE DEL CDR	% SUL TOTALE DEL CDC	IMPORTI IN EURO	% SUL TOTALE DEL CDR	% SUL TOTALE DEL CDC	IMPORTI IN EURO	% SUL TOTALE DEL CDR	% SUL TOTALE DEL CDC	IMPORTI IN EURO	% SUL TOTALE DEL CDR	% SUL TOTALE DEL CDC
INDIRIZZO POLITICO	-	0,00%	0,00%	-	0,00%	0,00%	-	0,00%	0,00%	-	0,00%	0,00%	-	0,00%	0,00%	-	0,00%	0,00%
PIANIFICAZIONE E PROGRAMMAZIONE	-	0,00%	0,00%	-	0,00%	0,00%	-	0,00%	0,00%	-	0,00%	0,00%	-	0,00%	0,00%	-	0,00%	0,00%
PROMOZIONE	-	0,00%	0,00%	-	0,00%	0,00%	-	0,00%	0,00%	-	0,00%	0,00%	-	0,00%	0,00%	-	0,00%	0,00%
FUNZIONI DI AMMINISTRAZIONE ATTIVA	-	0,00%	0,00%	-	0,00%	0,00%	-	0,00%	0,00%	-	0,00%	0,00%	-	0,00%	0,00%	-	0,00%	0,00%
PROGETTAZIONE E REALIZZAZIONE DELLE OPERE PORTUALI	-	0,00%	0,00%	-	0,00%	0,00%	-	0,00%	0,00%	-	0,00%	0,00%	-	0,00%	0,00%	-	0,00%	0,00%
SUPPORTO ALLE ATTIVITA' ISTITUZIONALI DEGLI ENTI	1.747.809,48	17,21%	100,00%	-	0,00%	0,00%	661.991,24	6,52%	37,88%	66.347,65	0,65%	3,80%	946.705,65	9,32%	54,17%	72.764,93	0,72%	4,16%
SECURITY	-	0,00%	0,00%	-	0,00%	0,00%	-	0,00%	0,00%	-	0,00%	0,00%	-	0,00%	0,00%	-	0,00%	0,00%
TOTALE DEL CENTRO DI COSTO	1.747.809,48	17,21%	100,00%	-	0,00%	0,00%	661.991,24	6,52%	37,88%	66.347,65	0,65%	3,80%	946.705,65	9,32%	54,17%	72.764,93	0,72%	4,16%



AUTORITA' PORTUALE DI GIOIA TAURO
Rendiconto Generale Esercizio Finanziario 2019

CONTO ECONOMICO


CENTRO DI COSTO "SEDI PERIFERICHE" C06

TOTALE FINALITA'

MISSIONI ISTITUZIONALI	TOTALE			COSTO DEGLI ORGANI			COSTI DEL PERSONALE			COSTI DI GESTIONE			COSTI STRAORDINARI SPECIALI			AMMORTAMENTI		
	IMPORTI IN EURO	% SUL TOTALE DEL CDR	% SUL TOTALE DEL CDC	IMPORTI IN EURO	% SUL TOTALE DEL CDR	% SUL TOTALE DEL CDC	IMPORTI IN EURO	% SUL TOTALE DEL CDR	% SUL TOTALE DEL CDC	IMPORTI IN EURO	% SUL TOTALE DEL CDR	% SUL TOTALE DEL CDC	IMPORTI IN EURO	% SUL TOTALE DEL CDR	% SUL TOTALE DEL CDC	IMPORTI IN EURO	% SUL TOTALE DEL CDR	% SUL TOTALE DEL CDC
INDIRIZZO POLITICO	-	0,00%	0,00%	-	0,00%	0,00%	-	0,00%	0,00%	-	0,00%	0,00%	-	0,00%	0,00%	-	0,00%	0,00%
PIANIFICAZIONE E PROGRAMMAZIONE	-	0,00%	0,00%	-	0,00%	0,00%	-	0,00%	0,00%	-	0,00%	0,00%	-	0,00%	0,00%	-	0,00%	0,00%
PROMOZIONE	-	0,00%	0,00%	-	0,00%	0,00%	-	0,00%	0,00%	-	0,00%	0,00%	-	0,00%	0,00%	-	0,00%	0,00%
FUNZIONI DI AMMINISTRAZIONE ATTIVA	-	0,00%	0,00%	-	0,00%	0,00%	-	0,00%	0,00%	-	0,00%	0,00%	-	0,00%	0,00%	-	0,00%	0,00%
PROGETTAZIONE E REALIZZAZIONE DELLE OPERE PORTUALI	-	0,00%	0,00%	-	0,00%	0,00%	-	0,00%	0,00%	-	0,00%	0,00%	-	0,00%	0,00%	-	0,00%	0,00%
SUPPORTO ALLE ATTIVITA' ISTITUZIONALI DEGLI ENTI	1.345.021,70	13,24%	100,00%	-	0,00%	0,00%	248.302,18	2,44%	18,46%	66.293,80	0,65%	4,93%	957.660,79	9,43%	71,20%	72.764,93	0,72%	5,41%
SECURITY	-	0,00%	0,00%	-	0,00%	0,00%	-	0,00%	0,00%	-	0,00%	0,00%	-	0,00%	0,00%	-	0,00%	0,00%
TOTALE DEL CENTRO DI COSTO	1.345.021,70	13,24%	100,00%	-	0,00%	0,00%	248.302,18	2,44%	18,46%	66.293,80	0,65%	4,93%	957.660,79	9,43%	71,20%	72.764,93	0,72%	5,41%



AUTORITA' PORTUALE DI GIOIA TAURO
Rendiconto Generale Esercizio Finanziario 2019



CONTO ECONOMICO

CENTRO DI RESPONSABILITA' SEGRETARIO GENERALE

TOTALE FINALITA'

MISSIONI ISTITUZIONALI	COSTO DEGLI ORGANI	COSTO DEL PERSONALE	COSTI DI GESTIONE	COSTI STRAORDINARI E SPECIALI	AMMORTAMENTI	TOTALE COSTI	% SUL TOTALE DEI COSTI
INDIRIZZO POLITICO	319.357,42	82.471,57	50.999,37	946.694,65	72.764,92	1.472.287,93	15,47%
PIANIFICAZIONE E PROGRAMMAZIONE	-	186.618,51	81.570,27	483.214,94	24.254,98	775.658,70	8,15%
PROMOZIONE	-	183.111,53	163.140,54	483.214,94	48.509,95	877.976,97	9,23%
FUNZIONI DI AMMINISTRAZIONE ATTIVA	-	274.514,58	27.546,12	882.142,51	36.382,47	1.220.585,68	12,83%
PROGETTAZIONE E REALIZZAZIONE DELLE OPERE PORTUALI	-	220.663,75	36.068,46	802.884,48	54.573,70	1.114.190,38	11,71%
SUPPORTO ALLE ATTIVITA' ISTITUZIONALI DEGLI ENTI	-	1.402.841,51	179.211,36	2.273.075,03	200.103,56	4.055.231,46	42,62%
SECURITY	-	-	-	-	-	-	0,00%
TOTALE COSTI DEL CENTRO DI RESPONSABILITA' SEGRETARIO GENERALE	319.357,42	2.350.221,44	538.536,13	5.871.226,56	436.589,58	9.515.931,13	100,00%



RENDICONTO FINANZIARIO
STATO PATRIMONIALE

STATO PATRIMONIALE

MOD C/P

ATTIVITA'	ANNO		PASSIVITA'	ANNO	
	2019	2018		2019	2018
A) CREDITI VERSO LO STATO ED ALTRI ENTI PUBBLICI PER LA PARTECIPAZIONE AL PATRIMONIO INIZIALE	-	-	A) PATRIMONIO NETTO		
Totale	-	-	I. Fondo di dotazione	110.857.181,88	80.105.668,80
B) IMMOBILIZZAZIONI			II. Riserve obbligatorie e derivanti da leggi	-	-
I. Immobilizzazioni immateriali			III. Riserve di rivalutazione	-	-
1) Costi d'impianto e di ampliamento	-	-	IV. Contributi a fondo perduto	-	-
2) Costi di ricerca, di sviluppo e di pubblicità	-	-	V. Contributi per ripiano disavanzi	-	-
3) Diritti di brevetto industriale e diritti di utilizzazione delle opere di ingegno	-	-	VI. Riserve statutarie	-	-
4) Concessioni, licenze, marchi e diritti simili	-	-	VII. Altre riserve distintamente indicate	-	-
5) Avvamento	-	-	VIII. Avanzi (Disavanzi) economici portati a nuovo	5.329.922,83	30.751.513,08
6) Immobilizzazioni in corso e acconti	-	-	Totale Patrimonio netto (A)	116.187.104,71	110.857.181,88
7) manutenzioni straordinarie e migliorie su beni di terzi	-	-	B) CONTRIBUTI IN CONTO CAPITALE		
8) altre	1.704,36	5.792,82	1) per contributi a destinazione vincolata	-	-
Totale	1.704,36	5.792,82	2) per contributi indistinti per la gestione	-	-
II. Immobilizzazioni materiali			3) per contributi in natura	-	-
1) Terreni e fabbricati	3.713.359,38	3.888.838,41	Totale contributi in conto capitale (B)	-	-
2) Impianti e macchinari	589.922,81	796.937,58	C) FONDI PER RISCHI ED ONERI		
3) Attrezzature industriali e commerciali	-	-	1) per trattamento di quiescenza e obblighi simili	-	-
4) automezzi, motomezzi e mezzi nautici	-	-	2) per imposte	-	-
5) immobilizzazioni in corso e acconti	7.511.335,36	4.212.116,22	3) per altri rischi ed oneri futuri	10.800.224,35	10.000.000,00
6) diritti reali di godimento	-	-	4) per ripristino investimenti	-	-
7) altri beni	192.376,59	174.635,96	5) per residui perenti	-	-
Totale	12.006.994,14	9.072.528,17	Totale Fondi rischi ed oneri futuri (C)	10.800.224,35	10.000.000,00
III. Immobilizzazioni finanziarie, con separata indicazione, per ciascuna voce dei crediti, degli importi esigibili entro l'esercizio successivo			D) TRATTAMENTO DI FINE RAPPORTO DI LAVORO SUBORDINATO	1.294.038,14	1.195.797,90
1) Partecipazioni in:			E) RESIDUI PASSIVI, con separata indicazione, per ciascuna voce degli importi esigibili oltre l'esercizio successivo		
a) imprese controllate	20.000,00	20.000,00	1) obbligazioni	-	-
b) imprese collegate	-	-	2) verso banche	-	-
c) imprese controllanti	-	-	3) verso altri finanziatori	-	-
d) altre imprese	-	-	4) acconti	-	-
e) altri enti	-	500,00	5) debiti verso fornitori	831.185,36	732.060,38
2) Crediti			6) rappresentati da titoli di credito	-	-
a) verso imprese controllate	-	-	7) verso imprese controllate, collegate e controllanti	-	-
b) verso imprese collegate	-	-	8) debiti tributari	47.360,06	49.621,39
c) verso lo Stato e altri soggetti pubblici	-	-	9) debiti verso istituti di previdenza e sicurezza sociale	51.296,50	49.840,84
d) verso altri	-	-	10) debiti verso iscritti, soci e terzi per prestazioni dovute	640.811,78	504.881,85
3) Altri titoli	-	-	11) debiti verso lo Stato ed altri soggetti pubblici	91.772.061,86	79.061.342,73
4) Crediti finanziari diversi	-	-	12) debiti diversi	16.994.308,31	8.216.357,30
Totale	20.000,00	20.500,00	Totale	110.337.023,87	88.614.104,49
Totale Immobilizzazioni (B)	12.028.698,50	9.098.820,99	Totale Debiti (E)	110.337.023,87	88.614.104,49
C) ATTIVO CIRCOLANTE			F) RATEI E RISCONTI		
I. Rimanenze			1) Ratei passivi	-	-
1) materie prime, sussidiarie e di consumo	-	-	2) Risconti passivi	4.384.233,62	4.792.351,76
2) prodotti in corso di lavorazione e semilavorati	-	-	3) Aggio su prestiti	-	-
3) lavori in corso	-	-	4) Riserve tecniche	-	-
4) prodotti finiti e merci	-	-	Totale ratei e risconti (F)	4.384.233,62	4.792.351,76
5) acconti	-	-			
Totale	-	-			
II. Residui attivi, con separata indicazione, per ciascuna voce, degli importi esigibili oltre l'esercizio successivo					
1) Crediti verso utenti, clienti ecc.	4.104.354,16	3.588.087,84			
2) Crediti verso iscritti, soci e terzi	-	-			
3) Crediti verso imprese controllate e collegate	-	-			
4) Crediti verso lo Stato ed altri soggetti pubblici	85.258.048,91	79.666.280,82			
4-bis) Crediti tributari	-	-			
5) crediti verso altri	448.432,09	151.339,70			
Totale	89.811.835,16	83.405.708,36			
III. Attività finanziarie che non costituiscono immobilizzazioni					
1) partecipazioni in imprese controllate	-	-			
2) partecipazioni in imprese collegate	-	-			
3) altre partecipazioni	-	-			
4) altri titoli	-	-			
Totale	-	-			
IV. Disponibilità liquide					
1) depositi bancari e postali	141.162.091,03	122.954.906,68			
2) assegni	-	-			
3) denaro e valori in cassa	-	-			
Totale	141.162.091,03	122.954.906,68			
Totale attivo circolante (C)	230.973.926,19	206.360.615,04			
D) RATEI E RISCONTI					
1) Ratei attivi	-	-			
2) Risconti attivi	-	-			
Totale ratei e risconti (D)	-	-			
Totale attivo	243.002.624,69	215.459.436,03	Totale passivo e netto	243.002.624,69	215.459.436,03
E) CONTI D'ORDINE			G) CONTI D'ORDINE		
1) Sistema dei rischi	-	-	1) Sistema dei rischi	-	-
2) Sistema degli impegni	-	-	2) Sistema degli impegni	-	-
3) Beni di terzi presso l'Ente (Stato)	5.033.700,00	5.033.700,00	3) Beni di terzi presso l'Ente (Stato)	5.033.700,00	5.033.700,00
4) Beni di terzi presso l'Ente (Altri)	705,00	801,14	4) Beni di terzi presso l'Ente (Altri)	705,00	801,14
5) Beni dell'Ente presso terzi	1.825,46	2.080,85	5) Beni dell'Ente presso terzi	1.825,46	2.080,85
Totale conti d'ordine (E)	5.036.230,46	5.036.581,99	Totale conti d'ordine (G)	5.036.230,46	5.036.581,99





NOTA INTEGRATIVA BILANCIO D'ESERCIZIO CHIUSO AL 31 DICEMBRE 2019

La nota integrativa, redatta in attuazione a quanto previsto dall'art. 41 del Regolamento di Amministrazione e Contabilità, approvato con la delibera del Comitato Portuale n° 09/07 del 28/09/2007 ed adeguato ai principi di cui alla legge n. 94/1997, costituisce parte integrante del bilancio chiuso al 31 dicembre 2018, e contiene le seguenti informazioni:

- Criteri di valutazione utilizzati nella redazione del rendiconto generale;
- Dettagli ed informazioni su altre voci dello Stato Patrimoniale;
- Dettagli ed informazioni su alcune voci del Conto Economico;
- Altre notizie integrative.

ATTIVITÀ SVOLTE

L'Autorità Portuale di Gioia Tauro è un Ente avente personalità giuridica pubblica e sottoposta alla vigilanza del Ministero delle Infrastrutture dei Trasporti, dotata di autonomia di bilancio e finanziaria.

La gestione patrimoniale e finanziaria, nei limiti previsti dalla legge 84/94, è disciplinata dal Regolamento di amministrazione e contabilità approvato dal Ministero delle Infrastrutture di concerto con il Ministero dell'Economia.

L'esercizio finanziario ha la durata di un anno e coincide con l'anno solare.

I compiti dell'Ente sono quelli previsti dall'art. 6 comma 1 della Legge 84/94:

a) indirizzo, programmazione, coordinamento, promozione e controllo delle operazioni portuali di cui all'articolo 16, comma 1, della Legge n. 84/94, e delle altre attività commerciali e industriali esercitate nei porti, con poteri di regolamentazione e di ordinanza, anche in riferimento alla sicurezza rispetto a rischi di incidenti connessi a tali attività ed alle condizioni di igiene del lavoro in attuazione dell'art. 24 (cfr.: art. 2, comma 2, legge 23 dicembre 1996, n. 647);





- b) manutenzione ordinaria e straordinaria delle parti comuni nell'ambito portuale, ivi compresa quella per il mantenimento dei fondali;
- c) affidamento e controllo delle attività dirette alla fornitura a titolo oneroso agli utenti portuali di servizi di interesse generale, non coincidenti né strettamente connessi alle operazioni portuali di cui all'articolo 16, comma 1, della Legge n. 84/94.

CRITERI DI VALUTAZIONE UTILIZZATI NELLA REDAZIONE DEL RENDICONTO GENERALE

Il Rendiconto Generale per l'anno 2019 è stato redatto in conformità ai criteri stabiliti dalla competente commissione nominata con Decreto del Ministro del Tesoro del Bilancio e della Programmazione Economica del 21.10.2000. Tali criteri sono stati recepiti nel regolamento di amministrazione dell'Ente approvato dal Comitato Portuale con delibera n. 09/07 del 28.09.2007. Il regolamento uniforma l'amministrazione dell'Autorità Portuale ai principi di cui alla legge 7 agosto 1990, n.241, nonché alla legge 3 aprile 1997, n. 94 riguardante la riforma del bilancio dello Stato ed in particolare introduce accanto al sistema classico finanziario il sistema di contabilità economica basato sulla rilevazione analitica per centri di costo.

Il Rendiconto generale, chiuso al 31 dicembre 2019, redatto in base agli artt. 36 e seguenti del regolamento di amministrazione ed uniformato alle disposizioni di cui all'art. 2423 e seguenti del codice civile, è costituito da:

- il conto del Bilancio;
- il conto economico
- lo stato patrimoniale,
- la nota integrativa

ed è corredato dai seguenti allegati:

- a. situazione amministrativa
- b. relazione sulla gestione.
- c. indice tempestività dei pagamenti Decreto Legge n. 66/2014 art. 41
- d. prospetto di correlazione con il nuovo piano dei conti integrato DPR 132/2013
- e. Allegato 6 D.M. 01/10/2013 riclassificazione della spesa per missioni/programmi
- f. relazione del collegio Dei Revisori dei Conti





Il Rendiconto è stato redatto nel rispetto della finalità della rappresentazione veritiera e corretta di cui all'art. 2423, Il comma del codice civile e nel rispetto di tutti i postulati generali indicati nell'art. 2423 bis del codice civile e dei criteri specifici fissati dall'art. 2426 del codice civile per quanto applicabili alla particolare natura dell'Ente.

Per la valutazione di casi specifici non espressamente regolati dalla Contabilità Generale dello Stato o dalle norme sopra citate si è fatto ricorso ai principi contabili nazionali di comune accettazione formulati dal Consiglio Nazionale dei Dottori Commercialisti e dei Ragionieri, aggiornati dall'Organismo Italiano di Contabilità, eventualmente integrati dai principi contabili internazionali (Ias/Ifrs/Ipsas).

La valutazione delle voci di bilancio è stata fatta ispirandosi a criteri generali di prudenza e competenza.

Nella valutazione delle voci non è stato seguito il cosiddetto criterio di cassa, bensì quello di competenza, in quanto ritenuto criterio di ordinario utilizzo nella redazione dei bilanci e dei rendiconti, al fine di esprimere il risultato gestionale di un esercizio amministrativo.

In ottemperanza al principio di competenza, l'effetto delle operazioni e degli altri eventi è stato rilevato contabilmente ed attribuito all'esercizio al quale tali operazioni ed eventi si riferiscono, e non a quello in cui si concretizzano i relativi movimenti di numerario (incassi e pagamenti).

ANALISI DELLE VOCI DELLO STATO PATRIMONIALE

ATTIVITA'

ATTIVITA'	ANNO	ANNO
	2019	2018
A) CREDITI VERSO LO STATO ED ALTRI ENTI PUBBLICI PER LA PARTECIPAZIONE AL PATRIMONIO INIZIALE	-	-
Totale	-	-
B) IMMOBILIZZAZIONI		
I. Immobilizzazioni Immateriali		
1) Costi d'impianto e di ampliamento	-	-
2) Costi di ricerca, di sviluppo e di pubblicità	-	-
3) Diritti di brevetto industriale e diritti di utilizzo delle opere di ingegno	-	-
4) Concessioni, licenze, marchi e diritti simili	-	-
5) Avviamento	-	-





6) Immobilizzazioni in corso e acconti 7) manutenzioni straordinarie e migliorie su beni di terzi	- -	- -
8) altre	1.704,36	5.792,82
Totale	1.704,36	5.792,82
II. Immobilizzazioni materiali		
1) Terreni e fabbricati	3.713.359,38	3.888.838,41
2) Impianti e macchinari	589.922,81	796.937,58
3) Attrezzature industriali e commerciali		
4) automezzi, motomezzi e mezzi nautici	-	-
5) immobilizzazioni in corso e acconti	7.511.335,36	4.212.116,22
6) diritti reali di godimento	-	-
7) altri beni	192.376,59	174.635,96
Totale	12.006.994,14	9.072.528,17
III. Immobilizzazioni finanziarie, con separata indicazione, per ciascuna voce dei crediti, degli importi esigibili entro l'esercizio successivo		
1) Partecipazioni in:		
a) imprese controllate	20.000,00	20.000,00
b) imprese collegate	-	-
c) imprese controllanti	-	-
d) altre imprese	-	-
e) altri enti	-	500,00
2) Crediti		
a) verso imprese controllate	-	-
b) verso imprese collegate	-	-
c) verso lo Stato e altri soggetti pubblici	-	-
d) verso altri	-	-
3) Altri titoli	-	-
4) Crediti finanziari diversi	-	-
Totale	20.000,00	20.500,00
Totale immobilizzazioni (B)	12.028.698,50	9.098.820,99
C) ATTIVO CIRCOLANTE		
I. Rimanenze		
1) materie prime, sussidiarie e di consumo	-	-
2) prodotti in corso di lavorazione e semilavorati	-	-
3) lavori in corso	-	-
4) prodotti finiti e merci	-	-
5) acconti	-	-
Totale	-	-
II. Residui attivi, con separata indicazione, per ciascuna voce, degli importi esigibili oltre l'esercizio successivo		





1) Crediti verso utenti, clienti ecc.	4.104.354,16	3.588.087,84
2) Crediti verso iscritti, soci e terzi	-	-
3) Crediti verso imprese controllate e collegate	-	-
4) Crediti verso lo Stato ed altri soggetti pubblici	85.259.048,91	79.666.280,82
4-bis) Crediti tributari	-	-
5) crediti verso altri	448.432,09	151.339,70
Totale	89.811.835,16	83.405.708,36
III. Attività finanziarie che non costituiscono immobilizzazioni		
1) partecipazioni in imprese controllate	-	-
2) partecipazioni in imprese collegate	-	-
3) altre partecipazioni	-	-
4) altri titoli	-	-
Totale	-	-
IV. Disponibilità liquide		
1) depositi bancari e postali	141.162.091,03	122.954.906,68
2) assegni		
3) denaro e valori in cassa		
Totale	141.162.091,03	122.954.906,68
Totale attivo circolante (C)	230.973.926,19	206.360.615,04
D) RATEI E RISCONTI		
1) Ratei attivi	-	-
2) Risconti attivi	-	-
Totale ratei e risconti (D)	-	-
Totale attivo	243.002.624,69	215.459.436,03
E) CONTI D'ORDINE		
1 Sistema dei rischi	-	-
2 Sistema degli impegni	-	-
3 Beni di terzi presso l'Ente (Stato)	5.033.700,00	5.033.700,00
4 Beni di terzi presso l'Ente (Altri)	705,00	801,14
5 Beni dell'Ente presso terzi	1.825,46	2.080,85
Totale conti d'ordine (E)	5.036.230,46	5.036.581,99





A) CREDITI VERSO LO STATO ED ALTRI ENTI PUBBLICI PER LA PARTECIPAZIONE AL PATRIMONIO INIZIALE

Non si registrerà alcuna voce contabile in quanto non vi sono state partecipazioni al patrimonio dell'Ente da parte di nessun soggetto Istituzionale.

B) IMMOBILIZZAZIONI

I. Immobilizzazioni Immateriali

Costituite da beni aventi utilità pluriennale, sono iscritte al costo di acquisto nelle rispettive voci dell'attivo. Sono relative ai software applicativi (acquistati a titolo di diritti di utilizzo), compresi i costi accessori, le spese di manutenzione straordinarie. Tali beni di utilità pluriennale vengono ammortizzati in conto in relazione alla residua utilità del bene.

II. Immobilizzazioni materiali

Le immobilizzazioni materiali, espese al costo di acquisto (al netto delle quote di ammortamento imputate a conto economico), sono state valutate al costo storico di acquisizione comprensivo degli oneri accessori e, in particolare, il trasporto, l'imballo, l'installazione e collaudo, nonché dell'I.V.A. indetraibile, in ossequio al principio contabile n. 16.

L'ammortamento è stato effettuato con il metodo a quote costanti in quanto più coerente con l'effettiva utilità del bene e facilita il processo d'interpretazione dei bilanci, agevolandone i confronti per come previsto dal principio contabile n. 16 Oic.

Le immobilizzazioni di valore unitario inferiore a € 516,46 sono stati iscritte nell'inventario e ammortizzate in unica soluzione.

Gli ammortamenti sono stati effettuati solo per i beni che, al 31 dicembre 2019, erano già entrati nella sfera di possesso dell'Ente.

Le spese di manutenzione e riparazione ordinaria relative alle immobilizzazioni nell'esercizio sono state imputate direttamente al conto economico.

Tra i cespiti riportati nelle voci terreni, fabbricati, impianti e macchinari sono inseriti i beni del complesso immobiliare ex Isotta Fraschini acquisito dall'Autorità Portuale già nell'esercizio 2002. Tali beni sono registrati nell'inventario dei beni immobili nelle rispettive categorie di appartenenza ed il





relativo costo viene annualmente ammortizzato per le quote di competenza dell'esercizio. Nel caso specifico, si è dato attuazione a quanto previsto dal MIT, con nota prot. n. DEM1/1852 del 2002, considerando i contributi riconosciuti per l'acquisto del complesso immobiliare ex Isotta-Fraschini come dei contributi erogati in conto impianti imputabili per la parte corrispondente alla quota di ammortamento dell'esercizio nei ricavi del conto economico, e rinviati per competenza agli esercizi successivi attraverso l'iscrizione nello stato patrimoniale di risconti passivi per il valore residuo dei beni ancora da ammortizzare.

Il valore delle immobilizzazioni in corso ed acconti comprende i costi sostenuti dall'Ente per la realizzazione di nuove opere di infrastrutturazione portuale non ancora ultimati, che saranno stornati alle immobilizzazioni al momento della loro conclusione. Detti valori sono comprensivi delle spese di progetto. Esse riguardano, prevalentemente i *lavori di riuso, completamento ed adeguamento funzionale della stazione marittima del porto di Corigliano Calabro, l'acquisto dello scanner ed i lavori di completamento delle strutture di servizio a ridosso del molo di sopra flutti porto di Taureana, la pavimentazione per l'installazione di apparecchiature e per la scansione radiografica di container e di mezzi di trasporto, lavori di completamento delle banchine di riva del porto in località Taureana di Palmi, rifiorimento mantellata e ricostruzione muro paraonde molo foraneo del porto vecchio - Porto di Crotona, lavori di adeguamento strutturale per l'incremento della portanza della pavimentazione di banchina nei tratti A e B.*

Per quanto riguarda la contabilizzazione dell'ammortamento delle immobilizzazioni si precisa che l'ammortamento è stato effettuato "in conto" (ovvero senza la costituzione di un fondo). I piani di ammortamento utilizzati negli anni sono riportati in un apposito registro denominato appunto "Registro dei beni mobili ed immobili ammortizzabili" custodito presso l'Ente.

III. Immobilizzazioni finanziarie

Le immobilizzazioni finanziarie vengono classificate in due categorie, quella delle partecipazioni e quella dei crediti.

Nella categoria delle partecipazioni il valore riportato pari a euro 20.000,00, fa riferimento per € 10.000,00 alla quota che l'Ente ha versato per costituire il capitale sociale della società Gioia Tauro Port Security S.r.l., che si occupa della gestione e del controllo degli accessi al varco portuale, di cui l'Autorità Portuale è socio unico nella partecipazione al capitale, per € 10.000,00 alla Gioia





Tauro Port Agency S.r.l., che si occupa della somministrazione del lavoro in porto e della riqualificazione professionale dei lavoratori, di cui l'Autorità Portuale è socio unico nella partecipazione al capitale. L'associazione Assonautica provinciale di Cosenza ha cessato le sue attività, come da comunicazione del Segretario Generale della Camera di Commercio di Cosenza del 15/05/2019, pertanto la quota associativa di € 500,00 è stata eliminata dallo Stato patrimoniale con la conseguente imputazione nel Conto Economico tra le svalutazioni.

C) ATTIVO CIRCOLANTE

II. Residui Attivi

I residui attivi esposti nello stato Patrimoniale riguardano sia quelli dell'esercizio che quelli degli esercizi precedenti. Gli stessi riportati in un apposito schema saranno oggetto di approvazione da parte del Comitato Portuale nel rispetto di quanto previsto dall'Art. 43 del regolamento di amministrazione dell'Ente.

Considerato che nell'anno 2019 i residui attivi degli esercizi precedenti sono stati variati per € **800.526,12** gli stessi si attestano a fine esercizio a euro **70.695.406,45** e riguardano:

- euro **1.672,77** somme da riscuotere per autorizzazioni art. 16 Legge 84/94;
- euro **298.951,00** sono da ricondurre a somme da riscuotere dalla Regione Calabria per il rimborso delle tasse di ancoraggio e promozione;
- euro **39.622,42** sono da riscuotere per entrate derivanti da soste temporanee;
- per euro **2.910.748,55** sono da ricondurre a somme da riscuotere per i canoni delle aree demaniali;
- euro **22.366,28** relativi ad interessi attivi per ritardato pagamento;
- euro **63.064,69** relativi a somme da recuperare dai dipendenti il applicazione del D.L. 78/2010;
- euro **50.731,55** sono da ricondurre a somme da riscuotere per canone affidamento servizio di gestione dei rifiuti prodotti dalle navi;
- euro **781.113,04** quale rimanenza di una parte del finanziamento, concesso con D.M. 02/05/2001 ed erogato tramite accensione di mutuo, con rate di ammortamento a totale carico dello Stato. L'esigibilità del credito è strettamente legata agli stati di





avanzamento dei lavori per i quali, lo stesso, è stato originariamente concesso considerato che l'erogazione avviene previa rendicontazione delle spese sostenute;

- euro **6.206.676,62** la rimanenza stimata del finanziamento concesso all'Ente con D.M. 03.06.2004.
- euro **10.763.427,09** le somme residue del finanziamento riconosciuto all'Autorità Portuale di Gioia Tauro con delibera CIPE n. 89 del 13.11.2003. L'esigibilità del credito è strettamente legata agli stati di avanzamento dei lavori per i quali, lo stesso, è stato originariamente concesso considerato che l'erogazione avviene previa rendicontazione delle spese sostenute;
- euro **12.566.676,77** per lavori di adeguamento imboccatura portuale, ed arretramento sporgente e approfondimento dei fondali.
- euro **36.533.017,46** sono da ricondurre al finanziamento dello stato per esecuzione di opere infrastrutturali a seguito della sottoscrizione dell' ACCORDO DI PROGRAMMA QUADRO POLO LOGISTICO INTERMODALE DI GIOIA TAURO avvenuta il 28/09/2010, che prevede interventi che mirano al raggiungimento di uno sviluppo strategico per l'area ampia di Gioia Tauro al fine di preservare la Leadership nel Transhipment;
- euro **374.186,93** quale contributo per realizzazione platea fondativa per installazione apparecchiatura scanner. Protocollo intesa sottoscritto il 17/07/18.
- per euro **83.151,38** somme da riscuotere a fronte di anticipazioni riconosciute a terzi prevalentemente per la fornitura del servizio di supporto alla progettazione relativo ad alcuni lavori di grande infrastrutturazione. Il credito si presume esigibile entro l'esercizio successivo;

I residui attivi dell'esercizio ammontano a euro **19.116.428,71** e riguardano:

- euro **25.577,42** sono da riscuotere per sosta temporanea ed accosto pubblico;
- euro **933.458,81** sono da ricondurre a somme da riscuotere per i canoni delle aree demaniali;
- euro **14,00** per interessi attivi su C/C;
- euro **79.478,05** per recuperi e rimborsi diversi;
- euro **1.235.000,00** quale trasferimento da parte dello Stato per la progettazione;





- euro **16.500.000,00** quale finanziamento da parte della Regione Calabria per "Lavori di completamento della Banchina di Ponente lato Nord".
- euro **342.900,43** rappresentano ritenute erariali, restituzione fondo economale e IVA da trattenere ai fornitori per poi riversarla all'Erario. Il credito si presume esigibile entro l'esercizio successivo.

IV. Disponibilità liquide


Il saldo di cassa pari a € 141.162.091,03 esprime al 31/12/2019 le disponibilità liquide giacenti presso l'Istituto Cassiere più gli interessi attivi maturati. I saldi delle disponibilità del conto corrente al 31/12 sono stati regolarmente verificati e riconciliati con le risultanze contabili.

E) Conti d'ordine

I conti d'ordine mettono in rilievo quei rapporti tra l'Autorità Portuale e soggetti terzi. Essi infatti costituiscono delle annotazioni a corredo della situazione patrimoniale che, pur non influenzando sul patrimonio e sul risultato economico, possono produrre effetti economici e/o patrimoniali successivamente. Riguardano, in particolare, i depositi cauzionali ed i beni di terzi.

PASSIVITA'

PASSIVITA'	ANNO	ANNO
	2019	2018
A) PATRIMONIO NETTO		
I. Fondo di dotazione	110.857.191,88	80.105.668,80
II. Riserve obbligatorie e derivanti da leggi	-	-
III. Riserve di rivalutazione	-	-
IV. Contributi a fondo perduto	-	-
V. Contributi per ripiano disavanzi	-	-
VI. Riserve statutarie	-	-
VII. Altre riserve distintamente indicate	-	-
VIII. Avanzi (Disavanzi) economici portati a nuovo	5.329.922,83	30.751.513,08
Totale Patrimonio netto (A)	116.187.104,71	110.857.181,88
B) CONTRIBUTI IN CONTO CAPITALE		
1) per contributi a destinazione vincolata	-	-
2) per contributi indistinti per la gestione	-	-
3) per contributi in natura	-	-
Totale contributi in conto capitale (B)	-	-
C) FONDI PER RISCHI ED ONERI		
1) per trattamento di quiescenza e obblighi simili	-	-





2) per imposte	-	-
3) per altri rischi ed oneri futuri	10.800.224,35	10.000.000,00
4) per ripristino investimenti	-	-
5) per residui perenti	-	-
Totale Fondi rischi ed oneri futuri (C)	10.800.224,35	10.000.000,00
D) TRATTAMENTO DI FINE RAPPORTO DI LAVORO SUBORDINATO	1.294.038,14	1.195.797,90
E) RESIDUI PASSIVI, con separata indicazione, per ciascuna voce degli importi esigibili oltre l'esercizio successivo		
1) obbligazioni	-	-
2) verso banche	-	-
3) verso altri finanziatori	-	-
4) acconti	-	-
5) debiti verso fornitori	831.185,36	732.060,38
6) rappresentati da titoli di credito	-	-
7) verso imprese controllate, collegate e controllanti	-	-
8) debiti tributari	47.360,06	49.621,39
9) debiti verso istituti di previdenza e sicurezza sociale	51.296,50	49.840,84
10) debiti verso iscritti, soci e terzi per prestazioni dovute	640.811,78	504.881,85
11) debiti verso lo Stato ed altri soggetti pubblici	91.772.061,86	79.061.342,73
12) debiti diversi	16.994.308,31	8.216.357,30
Totale	110.337.023,87	88.614.104,49
Totale Debiti (E)	110.337.023,87	88.614.104,49
F) RATEI E RISCOINTI		
1) Ratei passivi	-	-
2) Risconti passivi	4.384.233,62	4.792.351,76
3) Aggio su prestiti	-	-
4) Riserve tecniche	-	-
Totale ratei e risconti (F)	4.384.233,62	4.792.351,76
Totale passivo e netto	243.002.624,69	215.459.436,03
G) CONTI D'ORDINE		
1 Sistema dei rischi	-	-
2 Sistema degli impegni	-	-
3 Beni di terzi presso l'Ente (Stato)	5.033.700,00	5.033.700,00
4 Beni di terzi presso l'Ente (Altri)	705,00	801,14
5 Beni dell'Ente presso terzi	1.825,46	2.080,85
Totale conti d'ordine (G)	5.036.230,46	5.036.581,99





A) PATRIMONIO NETTO

Il patrimonio netto è difforme da quello previsto dal codice civile. Infatti, la natura dell'Ente giustifica le variazioni apportate allo schema di riferimento. La posta rappresenta l'insieme di risorse a disposizione dell'Autorità Portuale a titolo di capitale.

Il Fondo di dotazione è l'insieme dei mezzi finanziari o patrimoniali destinati al finanziamento della gestione dell'Autorità Portuale. Esso è costituito dalla differenza tra le attività e le passività evidenziate in sede di apertura dello stato patrimoniale iniziale. In questa voce è esposta la quota degli utili portati a nuovo conseguiti dall'Ente a partire dall'anno 1998, primo anno di stesura del bilancio di esercizio.

Il risultato economico positivo dell'esercizio è di € 5.329.922,83 dato dalla differenza tra costi e ricavi.

C) FONDI PER RISCHI E ONERI

L'accantonamento al fondo trova giustificazione nel principio della prudenza e della competenza. Il fondo costituito è principalmente destinato a coprire spese derivanti da un esito sfavorevole del contenzioso instaurato con soggetti terzi come da relazione dell'Ufficio Legale di questo Ente.

D) TRATTAMENTO DI FINE RAPPORTO DI LAVORO SUBORDINATO

Questa voce accoglie gli accantonamenti relativi alla maturazione del debito dell'Ente, nei confronti dei dipendenti, assunto con tipologia contrattuale che prevede la corresponsione del T.F.R., che verrà estinto al momento in cui cesserà il rapporto di lavoro. Il trattamento di fine rapporto di lavoro subordinato è iscritto nel rispetto di quanto previsto dalle leggi e dei Contratti Collettivi Nazionali di Categoria. Il fondo trattamento di fine rapporto accantonato al 31 dicembre 2019 è pari ad € 1.294.038,14.

E) RESIDUI PASSIVI

I residui passivi esposti nello stato Patrimoniale riguardano sia quelli dell'esercizio che quelli degli esercizi precedenti. Gli stessi riportati in un apposito schema saranno oggetto di approvazione da parte del Comitato Portuale nel rispetto di quanto previsto dall'Art. 43 del regolamento di amministrazione dell'Ente.





I residui passivi pari a € **110.337.023,87** si riferiscono ad € **81.962.229,02** agli esercizi precedenti ed € **28.374.794,85** all'esercizio in corso.

Debiti verso fornitori

Sono debiti per forniture e prestazioni non ancora pagate. La consistenza debitoria di fine esercizio è stata iscritta al valore nominale. Questa voce comprende anche i debiti per fatture da ricevere relative all'acquisto di beni e servizi da terzi. I debiti esposti si presumono interamente pagabili entro l'esercizio 2020. Essi si riferiscono:

DESCRIZIONE	RESIDUI DELL'ESERCIZIO	RIAC.TO RESIDUI ANNI PREC.	TOTALE RESIDUI AL 31.12.2019
Prestazioni di terzi per manut. proprie	2.403,48	-	2.403,48
Spese connesse con l'utilizzo dei mezzi di trasporto terrestri e nautici	1.032,82	-	1.032,82
Locazioni passive	8.568,20	282,40	8.850,60
Spese per vigilanza	-	-	-
Spese per pulizia uffici ed altri ambiti portuali	9.790,16	1.645,40	11.435,56
Materiale di economato	8.972,79	369,86	9.342,65
Spese postali, telefoniche ed utenze varie	40.924,53	3.366,82	44.291,35
Spese per servizi informatici e telematici	82.479,76	1.858,68	84.338,44
Spese per consulenze ed altre analoghe prestazioni professionali	-	-	-
Spese legali, giudiziarie e varie	71.536,09	68.692,62	140.228,71
Premi di assicurazione	39.710,00	2.369,50	42.079,50
Spese di pubblicità	-	-	-
Spese di rappresentanza	1.190,00	600,00	1.790,00
Spese diverse	4.636,71	705,00	5.341,71
Spese di man.ord.immob.utilizzati	9.984,97	-	9.984,97
Prestazioni di terzi per la gestione dei servizi portuali	442.033,23	28.032,34	470.065,57
TOTALE GENERALE	723.262,74	107.922,62	831.185,36





Debiti tributari

In questa voce sono indicati i debiti tributari certi verso l'erario. Essi si riferiscono a trattenute erariali effettuate sugli emolumenti del personale e sui compensi dei professionisti e IRAP in attesa di essere pagate. I debiti esposti, pari ad € **47.360,06**, si presumono interamente pagabili entro l'esercizio 2020.

Debiti verso istituti di previdenza e sicurezza sociale

In questa voce sono indicati i debiti verso gli enti previdenziali. Essi si riferiscono a trattenute e oneri previdenziali effettuate sugli emolumenti del personale in attesa di essere pagate. I debiti esposti pari ad € **51.296,50** si presumono interamente pagabili entro l'esercizio 2020.

Debiti verso iscritti, soci e terzi per prestazioni dovute

Le partite debitorie della categoria, pari a euro **640.811,78**, riguardano i compensi liquidati al personale e agli organi dell'Ente nelle prime mensilità del 2020 e di competenza 2019.

Nel dettaglio esse riguardano:

- per euro **299.496,12** compensi, rimborsi e indennità agli organi dell'Ente, in detta somma sono compresi degli emolumenti arretrati da riconoscere all'ex presidente dell'Ente, in funzione di alcuni adeguamenti retributivi scaturiti da rinnovi contrattuali;
- per euro **378.371,98** oneri per il personale in attività di servizio di cui euro **31.256,90** per emolumenti da riconoscere al Segretario Generale.

I debiti esposti si ritiene possano essere pagati nell'esercizio successivo.

Debiti verso lo Stato ed altri soggetti pubblici

I debiti verso lo Stato ed altri soggetti pubblici pari ad euro **91.772.061,86** riguardano:

- per euro **1.425.886,25** le somme di finanziamento, riconosciute a questo Ente con DM 02/05/2001, e da impiegare per la realizzazione di opere portuali;
- per euro **2.957.912,17** le somme riconosciute con D.M. 03.06.04.





- per euro **10.604.635,17** le somme riconosciute con delibera CIPE n. 89 del 13.11.2003 e destinate all'ammodernamento dell'HUB interportuale di Gioia Tauro;
- per euro **14.370.056,43** le somme del finanziamento, riconosciute a questo Ente con DM n. 118/T del 02.09.2008, e da impiegare per la realizzazione di opere portuali
- per euro **9.812.274,18** le somme di finanziamento, riconosciute a questo Ente con DM n. 28T del 29/01/2008, e da impiegare per la realizzazione di opere portuali;
- per euro **1.040.295,93** acquisto scanner mobile;
- per euro **18.554.160,84** le somme relative finanziamento dello stato per esecuzione di opere infrastrutturali a seguito della sottoscrizione dell' ACCORDO DI PROGRAMMA QUADRO POLO LOGISTICO INTERMODALE DI GIOIA TAURO avvenuta il 28/09/2010, che prevede interventi che mirano al raggiungimento di uno sviluppo strategico per l'area ampia di Gioia Tauro al fine di preservare la Leadership nel Transhipment;
- per euro **14.039.201,87** somme relative al fondo perequativo art. 1 comma 983 legge 27/12/2006 n.296;
- per euro **798.307,59** somme relative al fondo ex art. 18 bis della Legge n. 84/94 "Fondo per il finanziamento degli interventi di adeguamento dei porti".
- euro **434.331,43** quale cofinanziamento della Dogana per la realizzazione della platea fondativa per installazione apparecchiatura scanner, come da protocollo d'intesa sottoscritto il 17/07/18;
- euro **16.500.000,00** quale finanziamento della Regione Calabria per i Lavori di completamento della banchina di ponente lato Nord;
- euro **1.235.000,00** quale trasferimento da parte dello Stato per la progettazione;

I debiti esposti nella presente categoria saranno pagati negli esercizi futuri in quanto l'estinzione degli stessi è strettamente legata agli stati di avanzamento dei lavori per i quali i finanziamenti, a cui fanno riferimento, sono stati originariamente concessi.

Debiti diversi

Questa voce a carattere residuale è utilizzata per l'esposizione di tutti i debiti che non hanno trovato collocazione nelle voci precedenti.





I debiti esposti per euro **16.994.308,31** riguardano:

- per euro **595.648,02** prestazioni di terzi per manutenzioni ordinarie delle parti comuni con fondi propri. Tali debiti si valutano pagabili in più esercizi.
- per euro **914.202,87** prestazioni di terzi per studi ed opere di pianificazione. Tali debiti si valutano pagabili in più esercizi;
- per euro **28.258,97** residui di somme impegnate per spese di promozione. Tali debiti si valutano pagabili nel prossimo esercizio;
- per euro **21.646,92** quali spese connesse all'attività di security portuale;
- per euro **109.666,65** residui di contributi aventi attinenza lo sviluppo dell'attività portuale. Tali debiti si valutano pagabili nel prossimo esercizio;
- per euro **94.870,43** residui per liti, arbitrati e risarcimenti accessori. Tali debiti si valutano pagabili nel prossimo esercizio;
- per euro **294.702,03** residui di somme da utilizzare per il rimborso delle tasse di ancoraggio con il contributo della Regione Calabria. Tali debiti si valutano pagabili nel prossimo esercizio;
- per euro **7.758.554,74** residui di somme da utilizzare per il rimborso delle tasse di ancoraggio;
- per euro **564,86** residui di spese per realizzo entrate. Tali debiti si valutano pagabili nel prossimo esercizio;
- per euro **200.288,00** residui di spese riconducibili a prestazioni di terzi per manutenzioni straordinarie delle parti comuni;
- per euro **8.808,60** residui relativi all'acquisizione di attrezzature, macchinari ed altri beni mobili;
- per euro **356.835,08** somme comprese nella categoria delle partite di giro da utilizzare in parte come corrispettivo di entrate, legate sempre a partite di giro già riscosse, da destinare alla realizzazione di specifiche spese.
- per euro **6.500.000,00** *lavori di completamento delle banchine di riva del porto in località Taureana di Palmi, rifiorimento mantellata e ricostruzione muro paraonde molo foraneo del porto vecchio - Porto di Crotona, lavori di adeguamento strutturale per l'incremento della portanza della pavimentazione di banchina nei tratti A e B;*





- per euro 94.988,06 per servizio di "Caratterizzazione dei sedimenti e delle acque bianche" nelle aree interessate alla realizzazione dei "Lavori di completamento della Banchina Ponente lato Nord" e servizio di progettazione definitiva-esecutiva e di coordinamento in fase di realizzazione per la redazione del progetto di "Rifiorimento martellata e ricostruzione muro paraonde molo foraneo del porto vecchio - Porto di Crotona".

F) RATEI E RISCOINTI

Risconti passivi

In questa voce sono stati iscritti i ricavi che, pur essendo di competenza di altri esercizi, hanno avuto la loro manifestazione numeraria nel corso dell'esercizio, e si riferiscono al valore dei beni residui da ammortizzare che compongono il complesso immobiliare ex Isotta Fraschini. Per come già ribadito in merito all'illustrazione delle immobilizzazioni materiali, nel caso specifico, si è dato attuazione a quanto previsto dal MIT, con nota prot. n. DEM1/1852 del 2002, considerando i contributi riconosciuti per l'acquisto del complesso immobiliare ex Isotta-Fraschini, come dei contributi erogati in conto impianti imputabili, per la parte corrispondente alla quota di ammortamento dell'esercizio nei ricavi del conto economico, e rinviati per competenza agli esercizi successivi attraverso l'iscrizione nello stato patrimoniale di risconti passivi per il valore residuo dei beni ancora da ammortizzare.

G) Conti d'ordine


Per come già illustrato nelle attività, i conti d'ordine mettono in rilievo quei rapporti tra l'Autorità Portuale e soggetti terzi. Essi infatti costituiscono delle annotazioni a corredo della situazione patrimoniale che, pur non influenzando sul patrimonio e sul risultato economico, possono produrre effetti economici e/o patrimoniali successivamente. Riguardano, in particolare, i depositi cauzionali ed i beni di terzi.





CONTO ECONOMICO

Autorità Portuale di GIOIA TAURO	2019		2018	
	Parziali	Totali	Parziali	Totali
A) VALORE DELLA PRODUZIONE				
1) Proventi e corrispettivi per la produzione delle prestazioni e/o servizi*		15.713.077,47		15.368.974,62
2) Variazione delle rimanenze dei prodotti in corso di lavorazione, semilavorati e finiti		-		-
3) Variazione dei lavori in corso su ordinazione		-		-
4) Incrementi di immobilizzazioni per lavori interni		-		-
5) Altri ricavi e proventi, con separata indicazione dei contributi di competenza dell'esercizio		408.118,14		408.118,14
Totale valore della produzione (A)		16.121.195,61		15.777.092,76
B) COSTI DELLA PRODUZIONE				
6) per materie prime, sussidiarie, consumo e merci**		-		-
7) per servizi**		538.536,13		496.738,43
8) per godimento beni di terzi**		-		-
9) per il personale**		2.350.221,43		2.295.432,28
a) salari e stipendi	1.693.793,33		1.673.614,51	
b) oneri sociali	407.104,33		395.960,10	
c) trattamento di fine rapporto	131.511,69		132.385,08	
d) trattamento di quiescenza e simili	-		-	
e) altri costi	117.812,08		93.472,59	
9-bis) Spese per organi Istituzionali		319.357,42		303.916,67
10) Ammortamenti e svalutazioni		436.589,59		439.683,29
a) Ammortamento delle immobilizzazioni immateriali	4.088,46		4.238,46	
b) Ammortamento delle immobilizzazioni materiali	432.501,13		435.444,83	
c) Altre svalutazioni delle immobilizzazioni	-		-	
d) Svalutazione dei crediti compresi nell'attivo circolante e delle disponibilità liquide		-		-
11) Variazioni delle rimanenze di materie prime, sussidiarie, di consumo e merci		-		-
12) Accantonamenti per rischi		800.224,35		10.000.000,00
13) Accantonamenti ai fondi per oneri		-		-
14) Oneri diversi di gestione		5.710.718,98		5.332.499,62
Totale Costi (B)		10.155.647,90		18.868.270,29
DIFFERENZA TRA VALORE E COSTI DELLA PRODUZIONE (A - B)		- 5.965.547,71		- 3.091.177,53
C) PROVENTI E ONERI FINANZIARI				
15) Proventi da partecipazioni		-		-
16) Altri proventi finanziari		14,00		3,18
a) di crediti iscritti nelle immobilizzazioni		-		-





b) di titoli iscritti nelle immobilizzazioni che non costituiscono partecipazioni;	-		-	
c) di titoli iscritti nell'attivo circolante che non costituiscono partecipazioni;	-		-	
d) proventi diversi dai precedenti	14,00		3,18	
17) Interessi e altri oneri finanziari		11,00		0
17-bis) Utili e perdite su cambi		-		-
Totale proventi ed oneri finanziari (15+16-17+/- 17 bis)		3,00		3,18
D) RETTIFICHE DI VALORE DI ATTIVITA' FINANZIARIE				
18) Rivalutazioni:		-		-
a) di partecipazioni	-		-	
b) di immobilizzazioni finanziarie	-		-	
c) di titoli iscritti nell'attivo circolante	-		-	
19) Svalutazioni:		500,00		-
a) di partecipazioni	500,00		-	
b) di immobilizzazioni finanziarie	-		-	
c) di titoli iscritti nell'attivo circolante	-		-	
Totale rettifiche di valore		- 500,00		-
E) PROVENTI E ONERI STRAORDINARI				
20) Proventi, con separata indicazione delle plusvalenze da alienazioni i cui ricavi non sono iscrivibili al n.5)		-		-
21) Oneri straordinari, con separata indicazione delle minusvalenze da alienazioni i cui effetti contabili non sono iscrivibili al n.14)		-		-
22) Sopravvenienze attive ed insussistenze del passivo derivanti dalla gestione dei residui		325.984,83		34.011.133,51
23) sopravvenienze passive ed insussistenze dell'attivo derivanti dalla gestione dei residui		800.526,12		2.789,70
Totale delle partite straordinarie		- 474.631,29		34.008.343,81
Risultato prima delle imposte (A-B±C±D±E)		5.490.419,42		30.917.169,46
Imposte dell'esercizio (IRAP)		160.496,59		165.656,38
Avanzo/Disavanzo/Pareggio Economico		5.329.922,83		30.751.513,08

Autorevole Direzione di Gioia Tauro - Ente di diritto pubblico - Leg. 8/1/94 - Codice Fiscale 01400500804





A) Valore della Produzione

Proventi e corrispettivi per la produzione delle prestazioni e/o servizi

La classe rappresenta il valore delle prestazioni di servizi alla cui produzione è diretta l'attività dell'Ente.

Secondo quanto previsto dall' art. 13 della legge n. 84 del 28 gennaio 1994 le entrate delle Autorità Portuali sono costituite:

- a. dai canoni di concessione delle aree demaniali e delle banchine comprese nell'ambito portuale, di cui all'art. 18 e delle aree demaniali comprese nelle circoscrizioni territoriali di cui all'art. 6, comma 7 nonché dai proventi di autorizzazioni per operazioni portuali di cui all'art. 16;
- b. dagli eventuali proventi derivanti dalle cessioni di impianti di cui all'art. 18, comma 1, lettere a) e b);
- c. salvo quanto previsto dall'art. 28, comma 6, dal gettito delle tasse sulle merci sbarcate ed imbarcate di cui al capo terzo del Titolo II della legge 9 febbraio 1963, n. 82, e all'art. 1 della legge 5 maggio 1976, n. 355, e successive modificazioni ed integrazioni;
- d. dai contributi delle Regioni, degli Enti locali e di altri Enti ed organismi pubblici;
- e. dalle tasse d'ancoraggio per come stabilito dall'art. 1 comma 982 della legge 27/12/2006 n. 296 (Finanziaria 2007);
- f. da entrate diverse.

Altri ricavi e proventi, con separata indicazione dei contributi di competenza dell'esercizio

In tale classe è stato riportato il valore dell'ammortamento dei beni del complesso immobiliare ex Isotta Fraschini. I contributi riconosciuti per l'acquisto del complesso immobiliare ex Isotta-Fraschini, sono stati considerati come contributi in conto impianti imputabili, per la parte corrispondente alla quota di ammortamento dell'esercizio nei ricavi del conto economico, e rinviati per competenza agli esercizi successivi attraverso l'iscrizione nello stato patrimoniale di risconti passivi per il valore residuo dei beni ancora da ammortizzare.





Pertanto, la quota di pertinenza dei contributi in conto capitale, già riconosciuti per l'acquisto del suddetto complesso immobiliare, è stata inserita tra i proventi del valore della produzione in ottemperanza a quanto disposto dal comma 6 dell'art. 38 del regolamento di amministrazione contabilità dell'Ente.

Nel complesso, la categoria "Valore della Produzione" del Conto economico ha registrato nel corso dell'esercizio i seguenti movimenti:

DESCRIZIONE	ANNO CORRENTE	ANNO PRECEDENTE	VARIAZIONI
1) Proventi e corrispettivi per la produzione delle prestazioni e/o	15.713.077,47	15.368.974,62	344.102,85
5) Altri ricavi e proventi, con separata indicazione dei contributi di competenza dell'esercizio	408.118,14	408.118,14	-
TOTALE GENERALE	16.121.195,61	15.777.092,76	344.102,85

B) Costi della Produzione

In questa voce sono iscritti i costi sostenuti dall'Ente nell'espletamento della propria attività Istituzionale essa è composta dalle seguenti categorie:

Costi per servizi

Comprendono gli oneri sostenuti durante l'esercizio per l'acquisto di beni di consumo e di servizi necessari al funzionamento degli uffici della segreteria tecnico operativa dell'Ente. Durante l'esercizio si sono registrati i seguenti movimenti:

DESCRIZIONE	ANNO CORRENTE	ANNO PRECEDENTE	VARIAZIONI
per servizi	538.536,13	496.738,43	41.797,70
TOTALE GENERALE	538.536,13	496.738,43	41.797,70

Le differenze esposte nel confronto con i dati dell'anno precedente sono imputabili principalmente all'aumento dei costi per i servizi informatici e telematici.





Costi per il personale

Le voci sottostanti comprendono i costi del personale distinti per ruolo, secondo la classificazione del contratto collettivo dei lavoratori dei porti, comprensivi di tutti gli oneri per competenze fisse, accessorie, indennità, incentivazioni ed oneri sociali, per prestazioni rese nell'esercizio.

DESCRIZIONE	ANNO CORRENTE	ANNO PRECEDENTE	VARIAZIONI
a) salari e stipendi	1.693.793,33	1.673.614,51	20.178,82
b) oneri sociali	407.104,33	395.960,10	11.144,23
c) trattamento di fine rapporto	131.511,69	132.385,08	- 873,39
d) trattamento di quiescenza e simili	-	-	-
e) altri costi	117.812,08	93.472,59	24.339,49
TOTALE GENERALE	2.350.221,43	2.295.432,28	54.789,15

Spese per organi istituzionali

Tale voce riporta i costi sostenuti per gli organi dell'Ente. Ai dell'art.7 comma 1, della legge n. 84/94 sono organi dell'Ente:

- a) il Presidente-Commissario Straordinario;
- b) il Comitato Portuale;
- c) il Segretariato Generale;
- d) il Collegio dei Revisori dei Conti.

Di seguito si evidenziano le spese registrate durante l'esercizio accostate a quelle dell'esercizio precedente:

DESCRIZIONE	ANNO CORRENTE	ANNO PRECEDENTE	VARIAZIONI
Spese per organi Istituzionali	319.357,42	303.916,67	15.440,75
TOTALE GENERALE	319.357,42	303.916,67	15.440,75

Ammortamenti e svalutazioni

In questa voce sono esposti gli ammortamenti delle immobilizzazioni immateriali e materiali. L'ammortamento è stato effettuato con il metodo a quote costanti in quanto più coerente





con l'effettiva utilità del bene e facilita il processo d'interpretazione dei bilanci, agevolandone i confronti per come previsto dal principio contabile n. 16 Oic.

I beni valore unitario inferiore a € 516,46 sono stati ammortizzati in unica soluzione.

Gli ammortamenti sono stati effettuati solo per i beni che, al 31 dicembre 2019, sono già entrati nella sfera di possesso dell'Ente.

Tra gli ammortamenti dei beni materiali sono stati inseriti le quote relative ai beni del complesso immobiliare ex Isotta Fraschini acquisito dall'Autorità Portuale già nell'esercizio 2002, tali beni sono registrati nell'inventario dei beni immobili nelle rispettive categorie di appartenenza ed il relativo costo viene annualmente ammortizzato per le quote di competenza dell'esercizio.

Accantonamenti per rischi

Tali accantonamenti rappresentano costi di natura determinata ed esistenza probabile, i cui valori sono stimati e trovano giustificazione nel principio della prudenza. L'accantonamento di € 800.224,35 confluisce nel relativo fondo e riguarda un contenzioso in essere in materia di determinazione di canone demaniale marittimo.

Oneri diversi di gestione

I valori riportati in questa categoria si riferiscono ad altri oneri maturati nel periodo, strettamente connessi con lo svolgimento dell'attività dell'Ente, e non compresi nelle voci precedenti. Essi si riferiscono tra l'altro a costi relativi alla pianificazione, progettazione e manutenzione di opere portuali.

C) Proventi ed oneri finanziari

I valori esposti in questa categoria per un totale di € 3,00 riguardano sia gli interessi attivi maturati sul conto corrente bancario presso la sezione di tesoreria provinciale dello Stato.

E) Proventi ed oneri straordinari

I valori esposti in questa categoria riguardano per euro 325.894,83 sopravvenienze attive derivanti dalla variazione dei residui passivi e per euro 800.526,12 sopravvenienze passive derivanti dalla variazione dei residui attivi.





In sintesi la differenza tra ricavi e costi fa registrare un avanzo economico di esercizio prima delle imposte pari a euro 5.490.419,42. Il decremento rispetto all'avanzo economico dell'esercizio precedente è riconducibile principalmente alla gestione dei residui.

Imposte dell'esercizio

Le imposte dell'esercizio si riferiscono all'IRAP anno 2019 per € 160.496,59.

L'avanzo economico dopo le imposte è pari ad € 5.329.922,83.

ALTRE NOTIZIE INTEGRATIVE

Risultanze finanziarie complessive

Nel corso dell'esercizio finanziario 2019 sono stati riscossi € 31.333.654,69 di cui € 19.423.878,90 in conto competenza ed € 11.909.775,79 in conto residui. Sul versante della spesa sono state pagate € 13.126.470,34 di cui € 6.800.489,70 in conto competenza ed € 6.325.980,64 in conto residui.

La consistenza di cassa al 31/12/2019 sul conto di tesoreria intestato all'Autorità Portuale di Gioia Tauro è di euro **141.162.091,03**.

Esposizione della situazione amministrativa 2019

Consistenza della cassa all'inizio dell'esercizio		€ 122.954.906,68
in c/competenza	€ 19.423.878,90	
Riscossioni in c/residui	€ 11.909.775,79	€ 31.333.654,69
in c/competenza	€ 6.800.489,70	
Pagamenti in c/residui	€ 6.325.980,64	€ 13.126.470,34
Consistenza della cassa alla fine dell'esercizio		€ 141.162.091,03
degli esercizi precedenti	€ 70.695.406,45	
Residui attivi dell'esercizio	€ 19.116.428,71	€ 89.811.835,16
degli esercizi precedenti	€ 81.962.229,02	
Residui passivi dell'esercizio	€ 8.374.794,85	€ 110.337.023,87
Avanzo d'amministrazione alla fine dell'esercizio		€ 120.636.902,32
Disavanzo		





Struttura dell'avanzo di amministrazione :	
Parte vincolata	
Trattamento di fine rapporto	€ 1.294.010,63
Fondi per rischi ed oneri	€ 10.800.224,35
Realizzazione opere infrastrutturali	€ 79.064.111,00
Totale parte vincolata	€ 91.158.345,98
Parte disponibile	€ 29.478.556,34
Totale Risultato di amministrazione	€ 120.636.902,32

Da quanto riportato nel suddetto schema si evince che la consistenza dell'avanzo di amministrazione alla fine dell'esercizio è pari a euro 120.636.902,32 e subisce, a seguito degli eventi che si sono registrati nell'andamento della gestione finanziaria, un incremento pari a euro 3.365.023,02 derivante dalla gestione corrente e un decremento di € 474.631,29 derivante dal riaccertamento dei residui.

L'avanzo d'amministrazione di € 120.636.902,32 risulta vincolato per € 91.158.345,98 di cui € 1.294.010,63 al fondo per il trattamento di fine rapporto di lavoro dipendente che è iscritto nelle passività dello Stato Patrimoniale, € 10.800.224,35 al fondo per rischi ed oneri per contenziosi in essere ed € 79.064.111,00 quali somme destinate alla realizzazione di opere infrastrutturali.

La consistenza del personale al 31.12.2019 è risultata essere la seguente:

Livello	Posti Coperti
VII	0
VI	0
V	2
IV	1
III	3
II	6
I	5
QB	0
QA	5
D2	3
D1	0
TOTALE	25





La consistenza complessiva della pianta organica è pari a 36 unità delle quali solo 25 coperte alla fine dell'esercizio.

Indicatori di tempestività dei pagamenti

Le pubbliche amministrazioni, per come previsto dall'art. 33, comma 1, del decreto legislativo 14/03/2013, n. 33, così come modificato dall'art. 8, comma 1, lettera c, del decreto legge 24/04/2014, n. 66, convertito dalla legge 23/06/2014, n.89, pubblicano un indicatore dei propri tempi medi di pagamento relativi agli acquisti di beni, servizi e forniture, denominato "indicatore annuale di tempestività dei pagamenti" che, ai sensi dell'art. 41 della Legge 89 2014, va allegato alle relazioni dei bilanci consuntivi.

Per l'anno 2019 i pagamenti sono stati effettuati con una media di 12,33 giorni prima della scadenza delle fatture.

Contenziosi

Infine per quanto riguarda i principali contenziosi in essere alla data di chiusura dell'esercizio, si ritiene opportuno evidenziare quelli più rilevanti e degni di nota che risultano pendenti come da relazione del Responsabile dell'Ufficio Legale e Contenzioso di questa Autorità Portuale:

- Il giudizio per il riconoscimento in proprietà di aree ritenute demaniali marittime introdotto dal consorzio ASI di Reggio Calabria nell'aprile del 2003 (RG 1404/03) – oggi CORAP presso il Tribunale Civile di Reggio Calabria è stato definito con sentenza n. 727 del 2012 con la quale il suddetto Tribunale ha rigettato le domande proposte dal citato Consorzio. La sentenza 727/2012 è stata appellata dal Consorzio Asireg - oggi CORAP, presso la Corte d'Appello di Reggio Calabria e gravata con procedimento n. r.g. 534/2012: la causa, prima trattenuta in decisione con deposito nei termini delle comparse conclusionali, è stata rimessa sul ruolo per disporre una CTU. CT 1613. In attesa di fissazione udienza.
- Contenzioso n. 2522/2006 (Tribunale di Reggio Calabria) incardinato dall'ASIREG oggi CORAP: con sentenza n. 1033/2015, la pretesa del Consorzio è stata rigettata. Allo stato è pendente appello incardinato dal Consorzio Asireg - oggi CORAP, iscritto presso la Corte d'Appello di Reggio Calabria al r.g. n. 440/2016. CT 4058-06. Udienza fissata per il 20.02.2021.





- Contenzioso incardinato presso il Tribunale Roma rg. 59329/15 ZEN YACHT c/Autorità Portuale/ Ministero Infrastrutture e Trasporti per un presunto danno lamentato quale ipotizzata conseguenza derivante dall'azione amministrativa. Il Tribunale di Roma ha accolto l'eccezione preliminare sollevata da questa Autorità Portuale in ordine all'incompetenza territoriale del foro adito: la controparte ha riassunto il giudizio dinnanzi al Tribunale Civile di Reggio Calabria – con contenzioso iscritto al n. R.G.: 2876/2016. All'ultima udienza, tenuta in data 17/01/2019 il Giudice ha mantenuto riserva in merito alla valutazione circa l'ammissione dei mezzi di prova richiesti dalle parti.
- Contenzioso TREVI contro Autorità Portuale - Tribunale di Palmi - RG. 597/2010 incardinato dall'impresa esecutrice per ottenere somme vantate come conseguenza di riserve formulate dalla società. CT 2060-10. Riserva all'udienza dell'8.3.2019. La riserva non risulta sciolta.
- Contenzioso n. rg. 461/2015 - pendente presso la Corte d'Appello di Reggio Calabria incardinato dall'ex presidente pro tempore avverso la sentenza favorevole per l'Ente recante n. 524/2015 del Tribunale di Palmi, provvedimento che conferma l'obbligo alla restituzione di somme da parte dell'odierno appellante. La prossima udienza, fissata per febbraio 2021, prevede la precisazione delle conclusioni con fissazione dei termini per la redazione della comparsa conclusionale.
- Tribunale Civile di Castrovillari ex Rossano - Contenzioso n. 1315/2011 - avente ad oggetto richiesta di risarcimento del danno da morte per un sinistro occorso nel porto di Corigliano Calabro. Appello avverso la sentenza n. 97/2020 emessa dal tribunale di Castrovillari Ex-Rossano che ha condannato l'Autorità Portuale al pagamento della somma di € 400.000,00 oltre le spese legali.
- Corte d'Appello di Reggio Calabria, n. RG. 521/2016 contenzioso in materia di determinazione canone demaniale marittimo, incardinato dalla società BLG avverso la sentenza del Tribunale di Palmi n 228/2016, che contestualmente - in Consiglio di Stato - ha appellato con ricorso n. rg. 6834/2016 la sentenza n. 72/2016 del T.A.R. di Reggio Calabria con cui il Tribunale amministrativo ha parimenti declinato la propria giurisdizione. Il giudizio di Appello nanti la Corte d'Appello verrà celebrato all'udienza del 21.03.2019. Il giudizio di Appello presso il Consiglio di Stato risulta – allo stato – sospeso con Ordinanza n. 4543/2017 del 28.09.2017,





avendo il Supremo Consesso Amministrativo valutato l'opportunità di accogliere l'istanza di sospensione, alla luce del ricorso presentato da Blg Automobile Logistics Italia Srl alla Corte di cassazione per risolvere il conflitto negativo di giurisdizione prodottosi. CT 85-12. Pendente – Udiienza 06.2.2020. Udiienza rinviata in attesa di fissazione.

- Contenzioso corte di appello di Reggio Calabria - Autorita' Portuale C/ Zen Yacht srl per la riforma della sentenza n.° 673/2018 emessa dal tribunale civile di palmi in esito alla causa n.° r.g. 416/2011. Richiesta pagamento canone di concessione afferente il periodo dal 20.12.2009 al 19.12.2010 e dal 20.12.2010 al 19.12.2011 e periodo antecedente al 20.12.2006.
- Corte di Appello di Reggio Calabria- Autorita' Portuale C/ Zen Marine srl per la riforma della sentenza n.° 671/2018 emessa dal tribunale civile di Palmi in esito alla causa n.° r.g. 1842/2014. Richiesta pagamento canone di concessione demaniale periodo dal 01.08.2013 al 31.07.2014 e dal 01.08.2014 al 31.07.2015.
- Corte di Appello di Reggio Calabria - Autorita' Portuale C/ Zen Yacht srl per la riforma della sentenza n.° 672/2018 emessa dal tribunale civile di palmi in esito alla causa n.° r.g. 233/2014. Richiesta pagamento canone di concessione demaniale periodo dal 20.12.2013 al 19.12.2014.
- Corte d'Appello di Reggio Calabria - contenzioso Ex Presidente C/ Autorita' Portuale (giudice del lavoro) rg. 2017/2015. Il giudizio è stato incardinato dall'Ex Presidente per l'accertamento del diritto alla corresponsione del Trattamento di Fine Rapporto con contestuale domanda di condanna di questa Autorità al pagamento delle somme eventualmente dovute. L'Autorità Portuale è risultata vittoriosa nel primo grado di giudizio.
- Contenzioso Compagnia Lavoratori Portuali C/ Autorita' Portuale rg. 1715/2017. Giudizio promosso dalla Compagnia Lavoratori Portuali scarl di Crotona avverso l'ordinanza ingiunzione di pagamento notificata dall'Autorità ed avente ad oggetto la richiesta di corresponsione coattiva delle indennità sostitutive risarcitorie del canone. L'ultima udiienza si è tenuta in data 23.10.2019.
- Contenzioso Cold Global Service spa C/ Autorita' Portuale. Con atto di citazione in opposizione ex art. 3 del R.D. 639/1910 e art. 32 del D. Lgs. 150/2011, notificato all'Autorità Portuale in data 01.02.2019, la Cold Global Service spa ha adito il Tribunale Civile di Palmi al fine di ottenere la





declaratoria di nullità delle ingiunzioni di pagamento del 17.12.2018 notificato il 02.01.2019 per canoni concessori non corrisposti e atto di ingiunzione del 17.12.2018 notificato il 02.01.2019 a titolo di debito residuo per canoni concessori non corrisposti. La causa è stata rinviata per lo scrutinio di eventuali richieste istruttorie.

- Contenzioso C.R.G.T. srl C/ Autorita' Portuale. Oggetto del contenzioso è la corresponsione della somma indicata dall'accordo sostitutivo di concessione demaniale ai sensi dell'art. 936 comma 2 c.c. in merito ad un capannone industriale acquisito tra le pertinenze demaniali marittime ai sensi dell'art. 29 del cod. della navigazione. La prima udienza per la costituzione delle parti si è tenuta in data 24.10.2019. Il Giudice si è riservato per decidere sull'eccezione preliminare sollevata dall'Avvocatura Distrettuale dello Stato in merito alla competenza.

Tabella rispetto limiti di spesa schema anno 2019

Verifica del rispetto dei limiti di spesa

Spese per consulenze (art. 6, comma 7, decreto legge 31.05.2010, convertito dalla L. 30 luglio 2010, n.122)	
a) Spesa 2009	18.000,00
b) Limite di spesa 2019 (max 20%)	3.600,00
c) Spesa effettuata nel 2019	0,00
d) Somma versata al bilancio dello Stato entro il 31.10.2019 (a-b)	14.400,00

Spese per relazioni pubbliche, convegni, mostre, pubblicità, rappresentanza (1) (art. 6, comma 8, decreto-legge 31.5.2010, n.78, convertito dalla legge 30.7.2010, n.122)	
a) Spesa 2009	19.517,66
b) Limite di spesa 2019 (max 20%)	3.903,53
c) Spesa effettuata nel 2019 (1)	3.511,10
d) Somma versata al bilancio dello Stato entro il 31.10.2019 (a-b)	15.614,13

Spese per sponsorizzazioni (art. 6, comma 9, decreto-legge 31.5.2010, n.78, convertito dalla legge 30.7.2010,n.122)	
a) Spesa 2009	///////
b) Limite di spesa 2019	///////
c) Somma versata al bilancio dello Stato entro il 31.10.2019 (a-b)	///////

Spese per missioni nazionali e/o internazionali (2) (art. 6, comma 12, decreto-legge 31.5.2010, n.78, convertito dalla legge 30.7.2010,n.122)	
a) Spesa 2009	49.329,00
b) Limite di spesa 2019 (max 50%)	24.664,50
c) Spesa effettuata nel 2019 (2)	17.177,99





d) Somma versata al bilancio dello Stato entro il 31.10.2019 (a-b)	24.664,50
--	-----------

(2) al netto delle spese sostenute per missioni strettamente connesse ad accordi internazionali o indispensabili per la partecipazione a riunioni presso enti ed organismi internazionali o comunitari

Spese per attività di formazione (art. 6, comma 13, decreto-legge 31.5.2010, n.78, convertito dalla legge 30.7.2010, n.122)	
a) Spesa 2009	2.710,00
b) Limite di spesa 2019 (max 50%)	1.355,00
c) Spesa effettuata nel 2019	0,00
d) Somma versata al bilancio dello Stato entro il 31.10.2019 (a-b)	1.355,00

La somma impegnata di € 892,00 si riferisce a corsi obbligatori in coerenza con quanto previsto dalla circolare n. 33/11 del MEF

Spese per autovetture e acquisto buoni taxi (art. 6, comma 14, decreto-legge 31.5.2010, n.78, convertito dalla legge 30.7.2010, n.122)	
a) Spesa 2009	18.042,30
b) Somma versata al bilancio dello Stato entro il 31.10.2019 (20% spesa 2009)	3.608,30
(art. 15, comma 1, decreto-legge 24.4.2014, n.66, convertito dalla legge 23.6.2014, n.89)	
c) Spesa 2011	12.390,21
d) Limite di spesa 2019 (max 30%)	3.717,09
e) Spesa effettuata nel 2019	1.630,00

Spese per consumi intermedi (art. 8, comma 3, decreto-legge 6.7.2012, n.95, convertito dalla legge 7.8.2012, n.135) (art. 50, comma 3, decreto-legge 24.4.2014, n.66, convertito dalla legge 23.6.2014, n.89)	
a) Spesa prevista nel 2012	877.623,00
b) Spesa sostenuta nel 2010	522.109,10
c) Somma versata al bilancio dello Stato entro il 30.06.2019 pari al 15% della spesa sostenuta nel 2010 (3)	78.316,37
d) Limite di spesa 2019 (a-c)	799.306,63
e) Spesa effettuata nel 2019	617.299,30

(3) Nel calcolo, oltre alle voci contenute nella categoria "uscite per l'acquisto di beni di consumo e servizi", debbono essere considerate le spese relative alle missioni sia del personale dipendente che degli organi di amministrazione e di controllo, le spese di formazione e quelle di promozione a qualsiasi titolo sostenute.

SPESE PER MANUTENZIONE DEGLI IMMOBILI UTILIZZATI (art. 2, co. 618-623 L. 244/2007, come modificato dall'art. 8, legge 30 luglio 2010, n.122)			
a) Numero degli immobili	9	b) Valore degli immobili	4.063.317,44
c) limite di spesa (2%)		€ 81.286,35	
d) Spesa effettuata nel 2019	Per manutenzione ordinaria		€ 13.795,05
	Per manutenzione straordinaria		€ 0,00
	In totale		€ 13.795,05
e) Spesa effettuata nel 2007	Per manutenzione ordinaria		€ 17.558,00
	Per manutenzione straordinaria		€ 113.700,00
	In totale		€ 131.258,00
Eventuale differenza versata al bilancio dello Stato entro il 30.6.2019 (e-c)			€ 50.258,00

Riepilogo dei versamenti all'Erario





Somma versata al bilancio dello Stato ai sensi dell'art. 61, co. 17, Legge n. 133/2008, entro il <u>31/03/2019</u>	€ 6.403,00
Somma versata al bilancio dello Stato ai sensi dell'art. 2, co. 618-623, Legge n. 244/2007, come modificato dall'art. 8, legge 30 luglio 2010, n.122, entro il <u>30/06/2019</u>	€ 50.258,00
Somma versata al bilancio dello Stato ai sensi dell'art. 8, co. 3, Legge n. 135/2012, pari al 10% della spesa sostenuta nel 2010 per consumi Intermedi, entro il <u>30/06/2019</u>	€ 52.210,91
Somma versata al bilancio dello Stato ai sensi dell'art. 50, co. 3, legge n. 89/2014, pari al 5% della spesa sostenuta nel 2010 per consumi Intermedi, entro il <u>30/06/2019</u>	26.105,46
Somma versata al bilancio dello Stato ai sensi dell'art. 6, co. 21, Legge n. 122/2010, entro il <u>31/10/2019</u>	€ 59.641,93

Il presente bilancio rappresenta in modo veritiero la situazione patrimoniale e finanziaria nonché il risultato economico dell'esercizio 2019 e corrisponde alle risultanze dei documenti contabili tenuti dall'Ente ai sensi di legge.

Le variazioni apportate alle previsioni nel corso dell'esercizio

I STORNO AL BILANCIO DI PREVISIONE 2019

Il Comitato Portuale di questo Ente ha approvato in data 28 dicembre 2018, con delibera n. 121/18, il bilancio di previsione 2019.

Lo stesso bilancio che presentava entrate per euro 75.656.834,99 e spese per euro 79.956.834,99, con un disavanzo finanziario di competenza di euro 4.300.000,00 coperto mediante il parziale utilizzo dell'avanzo presunto al 31/12/2018 di € 78.379.062,94, con un presunto avanzo di amministrazione al 31/12/2019 pari a € 74.079.062,94, è stato approvato dal MIT con nota prot. n. M.INF.VPTM.REGISTRO UFFICIALE.U.0006483 del 05 marzo 2019.

Visto il decreto n. 156 del 05/05/2016 con il quale sono stati nominati rispettivamente il Commissario Straordinario e il Commissario Straordinario Aggiunto dell'Autorità Portuale di Gioia Tauro.





Vista la nota M. INF. VPTM.U.0031093 del Ministero delle Infrastrutture e Trasporti nella quale viene chiarito che "il Commissario, operando sulla base del decreto di nomina, con poteri ed attribuzioni del Presidente, indicati dalla legge 28 gennaio 1994 n. 84 e successive modificazioni, nelle more della nomina del Presidente della costituenda Autorità di Sistema Portuale, può considerarsi, in applicazione dell'art. 22 comma 1 del D.Lgs 169/2016, prorogato nei termini previsti dal precedente decreto di nomina".

Vista la circolare n. 6 del 04/12/2014 con la quale si stabilisce che per la loro natura eccezionale, non riconducibile ad alcuna ipotesi di divieto contemplata dal decreto legge n. 95 del 2012, come modificato dall'art. 6 del decreto legge 24 giugno 2014, n. 90, devono ritenersi esclusi dal divieto di percepire compensi, gli incarichi dai Commissari Straordinari nominati per l'amministrazione temporanea di enti pubblici o per lo svolgimento di compiti specifici.

Considerato che occorre impinguare il capitolo inerente il compenso e rimborsi spese al Commissario Straordinario resosi insufficiente rispetto all'attività istituzionale svolta, e pertanto si rende necessario provvedere con urgenza ad effettuare i sotto elencati storni tra capitoli di bilancio appartenenti allo stesso Titolo in riferimento a quanto previsto dall'art. 14 comma 3 del regolamento di amministrazione e contabilità dell'Autorità Portuale di Gioia Tauro:

Titolo I (Spese Correnti) delle Spese, si apportano gli storni per come di seguito elencati:

1101011 "Compensi e rimborsi spese al commissario straordinario "	10.000,00
1101015 "Contributi INPS a carico Ente	- 10.000,00

Si evidenzia infine che, a seguito dello storno apportato, non essendo stata intaccata la consistenza del bilancio, l'avanzo di amministrazione previsto per la fine dell'esercizio finanziario 2019 rimane pari a euro 74.079.062,94.

II STORNO AL BILANCIO DI PREVISIONE 2019

Il Comitato Portuale di questo Ente ha approvato in data 28 dicembre 2018, con delibera n. 121/18, il bilancio di previsione 2019.

Lo stesso bilancio che presentava entrate per euro 75.656.834,99 e spese per euro 79.956.834,99, con un disavanzo finanziario di competenza di euro 4.300.000,00 coperto mediante il parziale utilizzo dell'avanzo presunto al 31/12/2018 di € 78.379.062,94, con un presunto avanzo di





amministrazione al 31/12/2019 pari a € 74.079.062,94, è stato approvato dal MIT con nota prot. n. M.INF.VPTM.REGISTRO UFFICIALE.U.0006483 del 05 marzo 2019.

Visto il decreto n. 156 del 05/05/2016 con il quale sono stati nominati rispettivamente il Commissario Straordinario e il Commissario Straordinario Aggiunto dell'Autorità Portuale di Gioia Tauro.

Vista la nota M. INF. VPTM.U.0031093 del Ministero delle Infrastrutture e Trasporti nella quale viene chiarito che "il Commissario, operando sulla base del decreto di nomina, con poteri ed attribuzioni del Presidente, indicati dalla legge 28 gennaio 1994 n. 84 e successive modificazioni, nelle more della nomina del Presidente della costituenda Autorità di Sistema Portuale, può considerarsi, in applicazione dell'art. 22 comma 1 del D.Lgs 169/2016, prorogato nei termini previsti dal precedente decreto di nomina".

Vista la cartella di pagamento 094200600078530710000 emessa dal Comune di Gioia Tauro a titolo di pagamento della TARSU per gli anni di imposta 1998, 1999, 2000 e 2001, iscritta a ruolo per un totale di € 2.044.009,90, confermata dalla Sentenza n. 1451/5/2017 in data 3/5/2017, depositata in segreteria il 29/5/2017, con la quale la Commissione Tributaria Regionale – Sezione staccata di Reggio Calabria ha accolto il ricorso in appello dispiegato dal Comune di Gioia Tauro riformando la Sentenza n. 514/2006 – Sez. 2, con la quale la Commissione Tributaria Provinciale di Reggio Calabria aveva annullato la suddetta cartella di pagamento.

Visto il decreto del Commissario Straordinario n. 27/09 del 27 marzo 2019 con il quale l'Ente ha aderito alla "definizione agevolata" a norma dei citati artt. 3 e 5 del D. L. 119/2018 convertito con modificazioni nella L. 136/2018, per il pagamento della suddetta cartella riducendo il totale dovuto ad € 1.108.786,64.

Considerato che con delibera del Comitato Portuale n. 124/19 del 05/06/2019 è stato approvato il Rendiconto di Bilancio 2018, successivamente trasmesso al Ministero delle Infrastrutture e dei Trasporti per l'approvazione.

Rilevato che nel predetto documento contabile è stata vincolata una quota dell'avanzo di amministrazione pari ad € 10.000.00,00 al "Fondo Rischi ed Oneri" per far fronte ad eventuali soccombenze, di cui € 1.862.116,98 per il pagamento della suddetta cartella.

Vista la comunicazione di adesione alla definizione agevolata dell'Agenzia delle Entrate del 20/06/2019 n.09490201902566536000 assunta al protocollo di questa Ente il 04/07/2019 prot.





9654 E/19 con la quale viene comunicato un debito di € 1.108.822,36 quale somma da pagare per la definizione della suddetta cartella entro il 31/07/2019.

Rilevato che non risulta ancora pervenuta l'approvazione del suddetto Rendiconto e che a norma dell'art. 42 comma 4 del Regolamento di Amministrazione e Contabilità l'utilizzazione dell'avanzo può avvenire solo dopo l'approvazione del Rendiconto Generale dell'esercizio precedente.

Considerato che si rende necessario provvedere al pagamento della definizione agevolata entro il 31/07/2019 al fine di non arrecare un danno all'Ente derivante dal pagamento per intero della suddetta cartella pari ad € 2.046.259,86 anziché € 1.108.822,36 con l'adesione alla definizione agevolata.

Considerato che occorre impinguare con urgenza il capitolo "imposte, tasse e tributi vari" mediante il sotto elencato storno tra capitoli di bilancio appartenenti alla stessa UPB per come previsto dall'art. 14 comma 3 del regolamento di amministrazione e contabilità dell'Autorità Portuale di Gioia Tauro:

Titolo I (Spese Correnti) delle Spese, si apportano gli storni per come di seguito elencati:

1102041 "Imposte, tasse e tributi vari"	1.108.822,36
1102012 "Prestazione di terzi per manutenzioni ordinarie delle parti comuni con fondi propri"	- 1.108.822,36

Si evidenzia infine che, a seguito dello storno apportato, non essendo stata intaccata la consistenza del bilancio, l'avanzo di amministrazione previsto per la fine dell'esercizio finanziario 2019 rimane pari a euro 74.079.062,94.

VARIAZIONE E ASSESTAMENTO AL BILANCIO DI PREVISIONE 2019

Il Comitato Portuale di questo Ente ha approvato in data 28 dicembre 2018, con delibera n. 121/18, il bilancio di previsione 2019.

Lo stesso bilancio che presentava entrate per euro 75.656.834,99 e spese per euro 79.956.834,99, con un disavanzo finanziario di competenza di euro 4.300.000,00 coperto mediante il parziale utilizzo dell'avanzo presunto al 31/12/2018 di € 78.379.062,94, con un presunto avanzo di amministrazione al 31/12/2019 pari a € 74.079.062,94, è stato approvato dal MIT con nota prot. n. M.INF.VPTM.REGISTRO UFFICIALE.U.0006483 del 05 marzo 2019.





Con delibera del Comitato Portuale n. 124 del 05/06/2019 è stato approvato il Rendiconto 2018 che presenta un avanzo di € 117.746.510,55 di cui € 1.195.797,90 vincolato per il Trattamento di Fine Rapporto dei dipendenti, € 10.000.000,00 vincolato al fondo per rischi ed oneri, € 80.114.111,00 vincolato per opere infrastrutturali ed € 26.436.601,65 parte disponibile.

Il suddetto documento contabile è stato approvato dal MIT con nota prot. n. M. INF. VPTM. REGISTRO UFFICIALE U. 0024719 del 13/09/2019.

Al fine di adeguare la consistenza dei capitoli alle esigenze dell'Ente, si rende necessario apportare le variazioni in entrata e in uscita per come di seguito specificate.

Sul versante delle Entrate, le variazioni riguardano:

Capitolo 1101011 (Gettito delle tasse sulle merci): variazione in aumento di € 331.757,87 apportata a seguito di maggiori introiti già incassati per tasse portuali;

Capitolo 1101012 (Proventi di autorizzazioni art. 16 L.84/94): variazione in aumento di € 20.003,17 apportata a seguito di maggiori introiti già incassati per autorizzazioni art.16;

Capitolo 1101013 (Proventi di autorizzazioni art. 68 Cod. Nav.): variazione in aumento di € 11.003,92 apportata a seguito di maggiori introiti già incassati per autorizzazioni art. 68 Cod.Nav.;

Capitolo 1103011 (Entrate derivanti dalla vendita di beni e prestazione servizi): variazione in aumento di € 63.861,94 apportata a seguito di maggiori introiti già incassati per soste e accosti;

Capitolo 1103031 (Recuperi e rimborsi diversi): variazione in aumento di € 9.007,35 apportata a seguito di maggiori introiti già incassati a seguito dell'azione di recupero relativo agli anni pregressi sul porto di Crotona per soste e accosti;

Capitolo 1202011 (Finanziamento dello Stato per opere infrastrutturali): variazione in aumento di € 3.542.490,39 apportata per somme già incassate relative al Fondo per il finanziamento degli interventi dei porti art. 18-bis L.84/94 per € 231.448,39 e € 3.311.042,00 fondi PAC;

Capitolo 1202012 (Trasferimenti da parte dello Stato): variazione in aumento di € 1.235.000,00 apportata a seguito dell'assegnazione delle somme del "Fondo per la progettazione di fattibilità delle infrastrutture e degli insediamenti prioritari per lo sviluppo del paese" giusto decreto del Ministero delle Infrastrutture e dei trasporti n. 171 del 10/05/2019;





Capitolo 1301016 (Rimborso per somme pagate per conto terzi): variazione in aumento di € 240.000,00 quali somme da recuperare dalla società LNG MEDGAS Terminal srl, giusta nota del 08/10/2019 prot. n. 15170 U/19 PRES., per il versamento dello 0,5 per mille al Ministero delle Infrastrutture e dei Trasporti - Consiglio Superiore dei Lavori Pubblici ai sensi dell'art. 1 comma 5 D.L. 30 novembre 2005 n. 245. Tale somma trova corrispondenza nel capitolo in uscita 1401016.

Per quanto riguarda invece il fronte della Spesa si è così proceduto:

Capitolo 1101011/02 (Rimborsi Spese Commissario Straordinario ed Aggiunto): la variazione in aumento di € 3.000,00 si è resa necessaria al fine di provvedere al pagamento di eventuali rimborsi spese spettanti al Commissario per l'attività istituzionale;

Capitolo 1101013/02 (Rimborsi Spese Collegio dei Revisori dei Conti): la variazione in aumento di € 2.000,00 si è resa necessaria al fine di provvedere al pagamento di eventuali rimborsi spese spettanti ai membri del Collegio per l'attività di controllo;

Capitolo 1101036 (Materiale di Economato): la variazione in aumento di € 10.000,00 si è resa necessaria al fine di garantire l'attività amministrativa dell'Ente;

Capitolo 1101038 (Spese per servizi informatici e telematici): la variazione in aumento di € 5.000,00 si è resa necessaria al fine di far fronte a eventuali aggiornamenti richiesti al fine di adeguare il sistema informatico alla normativa vigente in fase di evoluzione;

Cap. 1102014 (Spese Promozionale e di Propaganda): la variazione in diminuzione di € 20.000,00 si è resa necessaria al fine di compensare l'aumento dei capitoli sopra evidenziati nel rispetto dei limiti di spesa nella categoria dei consumi intermedi;

Capitolo 1102012 (prestazione di terzi per manutenzione ordinaria delle parti comuni con fondi propri): la variazione in aumento di € 435.634,25 si è resa necessaria per far fronte ai lavori di manutenzione dei porti della circoscrizione di Gioia Tauro. Tale spesa è finanziata con i maggiori introiti per come illustrato nella sezione entrata.

Capitolo 1201011 (Acquisto, costruzione, trasformazione di opere portuali ed immobiliari): la variazione in aumento di € 8.542.490,39 riguarda: il Fondo per il finanziamento degli interventi dei porti art. 18-bis L.84/94 per € 231.448,39, i fondi PAC per € 3.311.042,00 ed € 5.000.000,00 a





seguito di variazione del POT 2019-2020 per i lavori di adeguamento strutturale per l'incremento della portanza della pavimentazione di banchina nei tratti A e B;

Capitolo 1201012 (Prestazione di terzi per manutenzione straordinaria delle parti comuni con fondi propri): la variazione in aumento di € 2.000.000,00 si è resa necessaria per far fronte ai lavori di ripristino delle aree del deposito costiero per come previsto nella variazione del POT 2019-2020.

Capitolo 1201013 (Azioni per lo sviluppo strategico del porto – studi, progettazioni, investimenti, ricerche,logistica): la variazione in aumento di € 1.235.000,00 si è resa necessaria per il finanziamento della progettazione delle seguenti opere: sviluppo del banchinamento del cerchio di evoluzione sud per il potenziale insediamento di altre attività € 535.000,00 e resecazione banchine di ponente per accosto bacino di carenaggio € 700.000,00. Tale somme trovano copertura nel capitolo E 1202012 e sono finanziate dal "Fondo per la progettazione di fattibilità delle infrastrutture e degli insediamenti prioritari per lo sviluppo del paese" giusto decreto del Ministero delle Infrastrutture e dei trasporti n. 171 del 10/05/2019.

Capitolo 1401016 (Somme pagate per conto terzi): variazione in aumento di € 240.000,00 quali somme per il versamento dello 0,5 per mille al Ministero delle Infrastrutture e dei Trasporti - Consiglio Superiore dei Lavori Pubblici ai sensi dell'art. 1 comma 5 D.L. 30 novembre 2005 n. 245. Tale somma trova corrispondenza nel capitolo in entrata 1301016. Le stesse dovranno essere recuperare dalla società LNG MEDGAS Terminal srl, giusta nota del 08/10/2019 prot. n. 15170 U/19 PRES.

Si evidenzia che, a seguito delle variazioni apportate, le previsioni assestate riguardanti le entrate subiranno un aumento di € 5.453.124,64, le spese un aumento per un importo pari a € 12.453.124,64 e si assestano rispettivamente su un valore definitivo di € € 81.109.959,63 e di € 92.409.959,63 con un disavanzo pari a € 11.300.000,00 coperto mediante l'utilizzo di parte dell'avanzo di amministrazione di € 117.746.510,55.

Inoltre, per adeguare le risultanze di cassa agli scostamenti dei residui che si sono registrati al 1 gennaio 2019 rispetto alle stime formulate nella fase di elaborazione del bilancio di previsione, sono state apportate le variazioni di cassa riportate negli schemi allegati.





Avanzo da Rendiconto 2018		€ 117.746.510,55
Struttura dell'avanzo di amministrazione :		
Parte vincolata		
al Trattamento di fine rapporto		€ 1.195.797,90
ai Fondo per rischi ed oneri		€ 10.000.000,00
Fondo per residui perenti	€ -	
.....	€ -	
al Fondo ripristino investimenti		
Opere infrastrutturali		€ 80.114.111,00
.....	€ -	
.....	€ -	
Totale parte vincolata		€ 91.309.908,90
Parte disponibile		€ 26.436.601,65
Copertura disavanzo per opere infrastrutturali 2019		€ 11.300.000,00
Totale parte disponibile		€ 15.136.601,65
Totale Risultato di amministrazione		€ 117.746.510,55

III STORNO AL BILANCIO DI PREVISIONE 2019

Il Comitato Portuale di questo Ente ha approvato:

- in data 28 dicembre 2018 con delibera n. 121/18 il bilancio di previsione 2019 ;
- in data 31 ottobre 2019 con delibera n. 130/19 l'assestamento al suddetto bilancio.

I predetti documenti contabili, sono stati approvati dal Ministero delle Infrastrutture e dei Trasporti rispettivamente con nota prot. n. M.INF.VPTM.REGISTRO UFFICIALE.U.0006483 del 05 marzo 2019 e M.INF.VPTM.REGISTRO UFFICIALE.U.0033202 del 09 dicembre 2019.

A seguito della suddetta variazione i valori si sono assestati per le entrate in euro 81.109.959,63 e per le spese in euro 92.409.959,63, con un disavanzo finanziario di competenza di euro 11.300.000,00 coperto mediante il parziale utilizzo dell'avanzo di amministrazione di € 117.746.510,55.





Visto il decreto n. 156 del 05/05/2016 con il quale sono stati nominati rispettivamente il Commissario Straordinario e il Commissario Straordinario Aggiunto dell'Autorità Portuale di Gioia Tauro.

Vista la nota M. INF. VPTM.U.0031093 del Ministero delle Infrastrutture e Trasporti nella quale viene chiarito che "il Commissario, operando sulla base del decreto di nomina, con poteri ed attribuzioni del Presidente, indicati dalla legge 28 gennaio 1994 n. 84 e successive modificazioni, nelle more della nomina del Presidente della costituenda Autorità di Sistema Portuale, può considerarsi, in applicazione dell'art. 22 comma 1 del D.Lgs 169/2016, prorogato nei termini previsti dal precedente decreto di nomina".

Visto l'art. 22, comma 2, della L. 9/8/2013, n. 98 di conversione, con modificazioni, del D. L. 21/6/2013, n. 69 che consente alle Autorità Portuali, nell'ambito della propria autonomia finanziaria, di stabilire in via strutturale variazioni in diminuzione fino all'azzeramento delle tasse di ancoraggio.

Considerato che con delibera del Comitato Portuale n. 124/19 del 05/06/2019 è stato approvato il Rendiconto di Bilancio 2018, successivamente trasmesso al Ministero delle Infrastrutture e dei Trasporti per l'approvazione.

Considerato inoltre che per l'anno 2019 questa Autorità Portuale si è determinata a ridurre le tasse di ancoraggio e pertanto si rende necessario provvedere con urgenza ad effettuare i sotto elencati storni tra capitoli di bilancio appartenenti allo stesso Titolo in riferimento a quanto previsto dall'art. 14 comma 3 del regolamento di amministrazione e contabilità dell'Autorità Portuale di Gioia Tauro.

Titolo I (Spese Correnti) delle Spese, si apportano gli storni per come di seguito elencati:

1102012 "Prestazione di terzi per manutenzioni ordinarie delle parti comuni con fondi propri"	- 1.800.000,00
1102051 "Restituzioni e rimborsi diversi"	1.800.000,00

Si evidenzia infine che, a seguito dello storno apportato, non essendo stata intaccata la consistenza del bilancio, l'avanzo di amministrazione a fine dell'esercizio finanziario 2019 rimane pari a euro 117.746.510,55.





Il presente bilancio rappresenta in modo veritiero la situazione patrimoniale e finanziaria nonché il risultato economico dell'esercizio 2019 e corrisponde alle risultanze dei documenti contabili tenuti dall'Ente ai sensi di legge.



Il Dirigente
Area Finanza – Controllo – Risorse Umane
Dott. Luigi Mentore

Autorità Portuale di Gioia Tauro - Ente di diritto pubblico Legge 84/94 - Codice Fiscale 91005020804

Autorità Portuale di Gioia Tauro

Anno\N° Reg.	N° Doc.	Data Pag	Data Scad	GG	Tipo Op
2017\1598	004800111334	04/09/2019	28/05/2017	829	MI
2017\4882	03/PA	22/03/2019	07/12/2017	470	CT
2018\5815	FATTPA 1_18	06/03/2019	22/11/2018	104	CT
2018\6532	7X04876294	20/02/2019	21/12/2018	61	MI
2018\6711	FATTPA 6_18	13/05/2019	19/12/2018	145	MI
2018\6823	0009189000060	28/01/2019	28/12/2018	31	MI
2018\6826	0009189000060	28/01/2019	29/12/2018	30	MI
2018\6912	18495931	11/02/2019	31/12/2018	42	MI
2018\6979	1PA	18/03/2019	27/12/2018	81	MI
2018\7004	FATTPA 41_18	18/01/2019	12/01/2019	6	MI
2018\7232	1/PA	16/01/2019	31/01/2019	-15	MI
2018\7233	FATTPA 11_18	16/01/2019	12/01/2019	4	MI
2018\7234	411810466351	06/02/2019	31/01/2019	6	MI
2018\7237	411810466352	06/02/2019	31/01/2019	6	MI
2018\7240	411810466353	06/02/2019	31/01/2019	6	MI
2018\7243	411810466354	06/02/2019	31/01/2019	6	MI
2018\7246	411810466355	06/02/2019	31/01/2019	6	MI
2018\7249	411810466358	06/02/2019	31/01/2019	6	MI
2018\7252	411810466360	06/02/2019	31/01/2019	6	MI
2018\7255	411810466361	06/02/2019	31/01/2019	6	MI
2018\7258	411810466362	06/02/2019	31/01/2019	6	MI
2018\7261	411810466363	06/02/2019	31/01/2019	6	MI
2018\7264	411810466365	06/02/2019	31/01/2019	6	MI
2018\7267	411810368175	06/02/2019	31/01/2019	6	MI
2018\7270	411810368177	06/02/2019	31/01/2019	6	MI
2018\7273	411810368178	06/02/2019	31/01/2019	6	MI
2018\7276	411810466356	06/02/2019	31/01/2019	6	MI
2018\7279	411810466357	06/02/2019	31/01/2019	6	MI
2018\7282	411810466359	06/02/2019	31/01/2019	6	MI
2018\7283	411810466364	06/02/2019	31/01/2019	6	MI
2018\7286	421800163025	06/02/2019	31/01/2019	6	MI
2018\7289	224198000016	20/02/2019	02/03/2019	-10	MI
2018\7292	8U00261198	20/02/2019	02/03/2019	-10	MI
2018\7295	8U00261260	20/02/2019	02/03/2019	-10	MI
2018\7298	301880074256	20/02/2019	22/07/2018	213	MI
2018\7301	8U00261664	20/02/2019	02/03/2019	-10	MI
2018\7304	8U00261788	20/02/2019	02/03/2019	-10	MI
2018\7307	8U00261806	20/02/2019	02/03/2019	-10	MI
2018\7328	8U00261968	20/02/2019	02/03/2019	-10	MI
2018\7331	8U00261974	20/02/2019	02/03/2019	-10	MI
2018\7334	8U00262108	20/02/2019	02/03/2019	-10	MI
2018\7337	8U00262110	20/02/2019	02/03/2019	-10	MI
2018\7340	8U00262128	20/02/2019	02/03/2019	-10	MI
2018\7343	8U00262139	20/02/2019	02/03/2019	-10	MI
2018\7346	8U00262175	20/02/2019	02/03/2019	-10	MI
2018\7349	8U00262218	20/02/2019	02/03/2019	-10	MI



2018\7352	8U00262340	20/02/2019	02/03/2019	-10	MI
2018\7355	63/PA	18/01/2019	17/01/2019	1	MI
2018\7358	8U00262434	20/02/2019	02/03/2019	-10	MI
2018\7361	8U00262995	20/02/2019	02/03/2019	-10	MI
2018\7364	64/PA	18/01/2019	17/01/2019	1	MI
2018\7367	65/PA	18/01/2019	17/01/2019	1	MI
2018\7370	1/E	18/01/2019	18/01/2019	0	MI
2018\7373	421800148510	06/02/2019	19/01/2019	18	MI
2018\7387	411810973335	06/02/2019	31/01/2019	6	MI
2018\7390	411810973336	06/02/2019	31/01/2019	6	MI
2018\7393	411810973333	06/02/2019	31/01/2019	6	MI
2018\7396	411810973334	06/02/2019	31/01/2019	6	MI
2019\15	0000026	28/01/2019	27/01/2019	1	MI
2019\18	VY18700530	22/03/2019	29/01/2019	52	MI
2019\21	18545812	06/02/2019	31/01/2019	6	MI
2019\24	18545813	06/02/2019	31/01/2019	6	MI
2019\27	PJ00660323	06/02/2019	14/02/2019	-8	MI
2019\30	PJ00660324	06/02/2019	14/02/2019	-8	MI
2019\34	00001	06/02/2019	07/02/2019	-1	MI
2019\35	485	06/03/2019	08/02/2019	26	MI
2019\38	1PA	28/01/2019	13/02/2019	-16	MI
2019\179	0633	28/01/2019	07/02/2019	-10	MI
2019\233	411900160089	06/02/2019	28/02/2019	-22	MI
2019\236	411900160091	06/02/2019	28/02/2019	-22	MI
2019\239	411900160092	06/02/2019	28/02/2019	-22	MI
2019\242	411900288225	06/02/2019	28/02/2019	-22	MI
2019\245	411900288226	06/02/2019	28/02/2019	-22	MI
2019\248	411900288227	06/02/2019	28/02/2019	-22	MI
2019\251	411900288228	06/02/2019	28/02/2019	-22	MI
2019\254	411900288229	06/02/2019	28/02/2019	-22	MI
2019\257	411900288232	06/02/2019	28/02/2019	-22	MI
2019\260	411900288234	06/02/2019	28/02/2019	-22	MI
2019\263	411900288235	06/02/2019	28/02/2019	-22	MI
2019\266	411900288236	06/02/2019	28/02/2019	-22	MI
2019\269	411900288237	06/02/2019	28/02/2019	-22	MI
2019\272	411900288238	06/02/2019	28/02/2019	-22	MI
2019\275	411900288240	06/02/2019	28/02/2019	-22	MI
2019\281	411900288230	06/02/2019	28/02/2019	-22	MI
2019\284	411900288231	06/02/2019	28/02/2019	-22	MI
2019\287	411900288233	06/02/2019	28/02/2019	-22	MI
2019\290	411900288239	06/02/2019	28/02/2019	-22	MI
2019\293	8719003850	11/02/2019	28/02/2019	-17	MI
2019\294	FATTPA 1_19	25/02/2019	22/02/2019	3	MI
2019\300	FATTPA 4_19	27/02/2019	23/04/2019	-55	MI
2019\303	19040424	11/02/2019	28/02/2019	-17	MI
2019\306	19040425	11/02/2019	28/02/2019	-17	MI
2019\309	FATTPA 2_19	11/02/2019	23/02/2019	-12	CT
2019\423	70	06/02/2019	03/08/2018	187	MI
2019\426	105	06/02/2019	01/11/2018	97	MI
2019\429	1/PA	11/02/2019	28/02/2019	-17	MI
2019\430	17/30	11/02/2019	24/02/2019	-13	MI



2019\433	411900944596	06/02/2019	02/03/2019	-24	MI
2019\436	411900944594	06/02/2019	02/03/2019	-24	MI
2019\439	411900944597	06/02/2019	02/03/2019	-24	MI
2019\442	411900944595	06/02/2019	02/03/2019	-24	MI
2019\510	PJ00767381	25/02/2019	17/03/2019	-20	MI
2019\513	PJ00767382	25/02/2019	17/03/2019	-20	MI
2019\518	8719028083	11/02/2019	30/03/2019	-47	MI
2019\519	18/30	11/02/2019	04/03/2019	-21	MI
2019\522	3/1	27/02/2019	06/03/2019	-7	MI
2019\739	2PA	25/02/2019	09/03/2019	-12	MI
2019\766	4	06/03/2019	01/03/2019	5	MI
2019\767	4/PA	12/03/2019	10/03/2019	2	MI
2019\818	7X00242315	20/02/2019	03/03/2019	-11	MI
2019\821	2/E	25/02/2019	08/03/2019	-11	MI
2019\824	201901140002	20/02/2019	10/03/2019	-18	MI
2019\827	201901140001	20/02/2019	10/03/2019	-18	MI
2019\830	201901140000	20/02/2019	11/03/2019	-19	MI
2019\833	201901140000	20/02/2019	10/03/2019	-18	MI
2019\836	201901140000	20/02/2019	10/03/2019	-18	MI
2019\839	201901140001	20/02/2019	10/03/2019	-18	MI
2019\842	201901140002	20/02/2019	10/03/2019	-18	MI
2019\845	201901140002	20/02/2019	11/03/2019	-19	MI
2019\848	201901140002	20/02/2019	11/03/2019	-19	MI
2019\851	201901140002	20/02/2019	11/03/2019	-19	MI
2019\854	201901140002	20/02/2019	11/03/2019	-19	MI
2019\857	FATTPA 4_19	20/02/2019	11/03/2019	-19	CT
2019\858	201901140000	20/02/2019	15/03/2019	-23	MI
2019\861	201901140000	20/02/2019	15/03/2019	-23	MI
2019\864	201901140000	20/02/2019	15/03/2019	-23	MI
2019\867	201901140000	20/02/2019	15/03/2019	-23	MI
2019\870	201901140000	20/02/2019	15/03/2019	-23	MI
2019\873	201901140001	20/02/2019	15/03/2019	-23	MI
2019\876	201901140001	20/02/2019	15/03/2019	-23	MI
2019\879	201901140001	20/02/2019	15/03/2019	-23	MI
2019\882	201901140001	20/02/2019	15/03/2019	-23	MI
2019\885	201901140002	20/02/2019	15/03/2019	-23	MI
2019\888	201901140000	20/02/2019	15/03/2019	-23	MI
2019\891	201901140000	20/02/2019	15/03/2019	-23	MI
2019\894	201901140000	20/02/2019	15/03/2019	-23	MI
2019\897	201901140000	20/02/2019	15/03/2019	-23	MI
2019\900	201901140000	20/02/2019	15/03/2019	-23	MI
2019\903	201901140000	20/02/2019	15/03/2019	-23	MI
2019\906	201901140000	20/02/2019	15/03/2019	-23	MI
2019\909	201901140001	20/02/2019	15/03/2019	-23	MI
2019\912	201901140001	20/02/2019	15/03/2019	-23	MI
2019\915	201901140001	20/02/2019	15/03/2019	-23	MI
2019\918	201901140002	20/02/2019	15/03/2019	-23	MI
2019\921	201901140002	20/02/2019	15/03/2019	-23	MI
2019\924	201901140000	20/02/2019	15/03/2019	-23	MI
2019\927	201901140000	20/02/2019	15/03/2019	-23	MI
2019\930	201901140000	20/02/2019	15/03/2019	-23	MI



2019\933	201901140000	20/02/2019	15/03/2019	-23	MI
2019\936	201901140001	20/02/2019	15/03/2019	-23	MI
2019\968	426	06/03/2019	03/02/2019	31	MI
2019\971	427	06/03/2019	03/02/2019	31	MI
2019\974	373	25/02/2019	13/03/2019	-16	MI
2019\983	18446338	25/02/2019	16/03/2019	-19	MI
2019\986	18495932	25/02/2019	16/03/2019	-19	MI
2019\989	13/PA	27/02/2019	13/04/2019	-45	MI
2019\993	FATTPA 5_19	12/03/2019	19/03/2019	-7	CT
2019\994	28	25/02/2019	16/05/2019	-80	MI
2019\997	262	06/03/2019	20/03/2019	-14	MI
2019\1215	VP0007152018	06/03/2019	30/11/2018	96	MI
2019\1244	8	17/05/2019	31/03/2019	47	CT
2019\1245	19091478	22/03/2019	31/03/2019	-9	MI
2019\1248	2019220000002	06/03/2019	31/03/2019	-25	MI
2019\1249	14/2019	12/03/2019	23/03/2019	-11	MI
2019\1445	56FE	18/03/2019	21/03/2019	-3	MI
2019\1448	3-679000-2019-	18/03/2019	29/03/2019	-11	MI
2019\1449	2-220000-2019-	18/03/2019	01/04/2019	-14	MI
2019\1450	3-679000-2019-	18/03/2019	03/04/2019	-16	MI
2019\1553	8U00029954	04/04/2019	30/04/2019	-26	MI
2019\1556	8U00030928	04/04/2019	30/04/2019	-26	MI
2019\1559	8U00031339	04/04/2019	30/04/2019	-26	MI
2019\1562	8U00031446	04/04/2019	30/04/2019	-26	MI
2019\1565	8U00031409	04/04/2019	30/04/2019	-26	MI
2019\1568	8U00031729	04/04/2019	30/04/2019	-26	MI
2019\1571	8U00031677	04/04/2019	30/04/2019	-26	MI
2019\1574	8U00031217	04/04/2019	30/04/2019	-26	MI
2019\1577	8U00030187	04/04/2019	30/04/2019	-26	MI
2019\1580	421900016205	18/04/2019	31/03/2019	18	MI
2019\1584	19091479	22/03/2019	31/03/2019	-9	MI
2019\1587	8U00030133	04/04/2019	30/04/2019	-26	MI
2019\1590	8U00031219	04/04/2019	30/04/2019	-26	MI
2019\1593	8U00031254	04/04/2019	30/04/2019	-26	MI
2019\1596	8U00031285	04/04/2019	30/04/2019	-26	MI
2019\1599	8U00030493	04/04/2019	30/04/2019	-26	MI
2019\1602	8U00030680	04/04/2019	30/04/2019	-26	MI
2019\1605	8U00030715	04/04/2019	30/04/2019	-26	MI
2019\1608	7X00305087	04/04/2019	25/03/2019	10	MI
2019\1611	7X00522754	04/04/2019	25/03/2019	10	MI
2019\1612	19CR-000384	22/03/2019	29/03/2019	-7	MI
2019\1615	19CR-000383	22/03/2019	30/03/2019	-8	MI
2019\1618	PJ00882314	04/04/2019	14/04/2019	-10	MI
2019\1633	0094002642	22/03/2019	06/04/2019	-15	MI
2019\1675	03/PA	22/03/2019	10/04/2019	-19	MI
2019\1679	236/PA	22/03/2019	08/05/2019	-47	MI
2019\1699	22419X000000	09/04/2019	30/04/2019	-21	MI
2019\1702	201903140008	04/04/2019	10/05/2019	-36	MI
2019\1705	301980017360	04/04/2019	07/05/2019	-33	MI
2019\1715	499011	22/03/2019	25/04/2019	-34	MI
2019\1716	04/PA	29/03/2019	13/04/2019	-15	MI




2019\1719	VY19000167	22/03/2019	13/04/2019	-22	MI
2019\1722	VP0001572019	29/03/2019	28/04/2019	-30	MI
2019\1725	D000059	12/04/2019	13/04/2019	-1	MI
2019\1887	1	29/03/2019	21/04/2019	-23	MI
2019\1938	8719072453	01/08/2019	30/04/2019	93	MI
2019\1939	19143125	04/04/2019	30/04/2019	-26	MI
2019\1959	79	18/04/2019	26/04/2019	-8	MI
2019\1977	0000069/PA	09/04/2019	01/05/2019	-22	MI
2019\2107	V5-97	31/05/2019	30/06/2019	-30	MI
2019\2110	V5-98	31/05/2019	30/06/2019	-30	MI
2019\2114	13	12/04/2019	09/05/2019	-27	MI
2019\2117	411902867282	18/04/2019	30/04/2019	-12	MI
2019\2120	8719099791	01/08/2019	30/05/2019	63	MI
2019\2146	FPA 2/19	18/04/2019	02/05/2019	-14	MI
2019\2149	FPA 3/19	18/04/2019	02/05/2019	-14	MI
2019\2152	FATTPA 1_19	18/04/2019	07/05/2019	-19	MI
2019\2153	PJ01001977	18/04/2019	15/05/2019	-27	MI
2019\2156	PJ01001978	18/04/2019	15/05/2019	-27	MI
2019\2159	63	18/04/2019	21/05/2019	-33	MI
2019\2162	301980177223	27/05/2019	03/06/2019	-7	MI
2019\2168	301980177222	27/05/2019	03/06/2019	-7	MI
2019\2171	8/PA	06/05/2019	09/05/2019	-3	MI
2019\2196	640/01	18/04/2019	11/05/2019	-23	MI
2019\2210	201911000003	06/05/2019	09/06/2019	-34	MI
2019\2224	204	06/05/2019	11/05/2019	-5	MI
2019\2227	205	06/05/2019	12/05/2019	-6	MI
2019\2230	019/0000005/F	18/04/2019	13/05/2019	-25	MI
2019\2351	8U00073591	27/05/2019	02/07/2019	-36	MI
2019\2354	224198000003	27/05/2019	02/07/2019	-75	MI
2019\2357	8U00073877	27/05/2019	02/07/2019	-36	MI
2019\2360	8U00073796	27/05/2019	02/07/2019	-36	MI
2019\2363	8U00074732	27/05/2019	02/07/2019	-36	MI
2019\2366	8U00073628	27/05/2019	02/07/2019	-36	MI
2019\2369	19194368	27/05/2019	31/05/2019	-4	MI
2019\2372	8U00074068	27/05/2019	02/07/2019	-36	MI
2019\2375	8U00074496	27/05/2019	02/07/2019	-36	MI
2019\2378	8U00074684	27/05/2019	02/07/2019	-36	MI
2019\2381	8U00073594	27/05/2019	02/07/2019	-36	MI
2019\2384	8U00074197	27/05/2019	02/07/2019	-36	MI
2019\2387	8U00074807	27/05/2019	02/07/2019	-36	MI
2019\2390	8U00075219	27/05/2019	02/07/2019	-36	MI
2019\2393	8U00075174	27/05/2019	02/07/2019	-36	MI
2019\2396	8U00073633	27/05/2019	02/07/2019	-36	MI
2019\2399	8U00073707	27/05/2019	02/07/2019	-36	MI
2019\2402	8U00074767	27/05/2019	02/07/2019	-36	MI
2019\2405	46	13/05/2019	18/05/2019	-5	MI
2019\2408	3PA	13/05/2019	18/05/2019	-5	MI
2019\2411	1NC	13/05/2019	18/05/2019	-5	MI
2019\2421	6-250000-2019	06/05/2019	08/05/2019	-2	MI
2019\2423	80	07/06/2019	03/06/2019	4	MI
2019\2426	44	06/05/2019	18/05/2019	-12	MI



2019\2429	45	06/05/2019	18/05/2019	-12	MI
2019\2448	V5-149	31/05/2019	30/06/2019	-30	MI
2019\2553	000174/E	27/05/2019	30/05/2019	-3	MI
2019\2556	FPA 4/19	27/05/2019	30/06/2019	-34	MI
2019\2559	11/PA	27/05/2019	02/07/2019	-36	MI
2019\2562	FPA 6/19	27/05/2019	30/06/2019	-34	MI
2019\2565	FPA 5/19	27/05/2019	30/06/2019	-34	MI
2019\2568	PJ01122207	27/05/2019	14/06/2019	-18	MI
2019\2571	PJ01122208	27/05/2019	14/06/2019	-18	MI
2019\2574	1200000265	24/06/2019	02/06/2019	22	MI
2019\2577	6	24/06/2019	05/06/2019	19	MI
2019\2633	19900935	07/06/2019	31/05/2019	7	MI
		07/06/2019		7	
2019\2634	8719138564	01/08/2019	30/06/2019	32	MI
2019\2635	FATTPA 9_19	07/06/2019	07/06/2019	0	CT
2019\2636	FPA 7/19	27/05/2019	31/07/2019	-65	MI
2019\2639	FATTPA 3_19	27/05/2019	31/07/2019	-65	MI
2019\2640	06/2019	07/06/2019	12/06/2019	-5	MI
2019\2643	11	27/05/2019	13/06/2019	-17	CT
2019\2644	FPA 8/19	10/07/2019	31/07/2019	-21	MI
2019\2736	411903394513	17/09/2019	06/07/2019	73	MI
2019\2835	VQ19001461	07/06/2019	19/06/2019	-12	MI
2019\2931	1/8	12/06/2019	16/06/2019	-4	CT
2019\2932	19248497	10/07/2019	30/06/2019	10	MI
2019\2935	19248498	10/07/2019	30/06/2019	10	MI
2019\2997	9	12/06/2019	30/06/2019	-18	MI
2019\3000	FATTPA 8_19	24/06/2019	29/06/2019	-5	MI
2019\3011	FPA 10/19	10/07/2019	31/07/2019	-21	MI
2019\3014	FPA 9/19	10/07/2019	31/07/2019	-21	MI
2019\3017	P000452/2019	02/07/2019	08/07/2019	-6	MI
2019\3060	109	10/07/2019	16/07/2019	-6	MI
2019\3063	FATTPA 11_19	02/07/2019	24/06/2019	8	CT
2019\3064	23/PA	19/09/2019	29/06/2019	82	MI
2019\3067	24	15/07/2019	30/06/2019	15	MI
2019\3068	FAT53/19	02/07/2019	06/07/2019	-4	MI
2019\3069	FAT51/19	02/07/2019	05/07/2019	-3	MI
2019\3070	8719180888	01/08/2019	30/07/2019	2	MI
2019\3071	0000135/PA	02/07/2019	05/07/2019	-3	MI
2019\3072	2753	02/07/2019	05/07/2019	-3	MI
2019\3075	FATTPA 12_19	02/07/2019	08/07/2019	-6	CT
2019\3211	1523/FE	10/07/2019	31/07/2019	-21	MI
2019\3214	1524/FE	10/07/2019	31/07/2019	-21	MI
2019\3217	59/PA	10/07/2019	31/07/2019	-21	MI
2019\3220	8U00115157	02/09/2019	30/08/2019	3	MI
2019\3223	8U00115560	02/09/2019	30/08/2019	3	MI
2019\3241	224198000006	10/07/2019	30/08/2019	-51	MI
		10/07/2019		-51	
2019\3244	8U00116277	02/09/2019	30/08/2019	3	MI
2019\3247	8U00116454	02/09/2019	30/08/2019	3	MI
2019\3250	8U00115142	02/09/2019	30/08/2019	3	MI
2019\3253	8U00116515	02/09/2019	30/08/2019	3	MI



2019\3256	8U00114896	02/09/2019	30/08/2019	3	MI
2019\3259	8U00116137	02/09/2019	30/08/2019	3	MI
2019\3262	8U00116336	02/09/2019	30/08/2019	3	MI
2019\3265	8U00116446	02/09/2019	30/08/2019	3	MI
2019\3268	8U00115060	02/09/2019	30/08/2019	3	MI
2019\3271	8U00115178	02/09/2019	30/08/2019	3	MI
2019\3274	8U00115421	02/09/2019	30/08/2019	3	MI
2019\3277	8U00115796	02/09/2019	30/08/2019	3	MI
2019\3280	8U00116384	02/09/2019	30/08/2019	3	MI
2019\3283	8U00116457	02/09/2019	30/08/2019	3	MI
2019\3286	14PA/2019	22/07/2019	30/07/2019	-8	MI
2019\3289	19299712	10/07/2019	31/07/2019	-21	MI
2019\3292	19299711	10/07/2019	31/07/2019	-21	MI
2019\3295	FT_PA2	15/07/2019	19/08/2019	-35	MI
2019\3426	19701778	22/07/2019	31/07/2019	-9	MI
2019\3429	19701782	22/07/2019	31/07/2019	-9	MI
2019\3432	75	26/07/2019	02/08/2019	-7	MI
2019\3460	421900082616	17/09/2019	01/07/2019	78	MI
2019\3464	0094075310	02/09/2019	03/08/2019	30	MI
2019\3617	8719212620	01/08/2019	30/08/2019	-29	MI
2019\3618	76	26/07/2019	04/08/2019	-9	MI
2019\3624	FPA 11/19	22/07/2019	30/09/2019	-70	MI
2019\3627	FPA 12/19	22/07/2019	30/09/2019	-70	MI
2019\3630	FPA 13/19	22/07/2019	30/09/2019	-70	MI
2019\3633	FPA 14/19	22/07/2019	30/09/2019	-70	MI
2019\3636	361	15/10/2019	06/08/2019	70	MI
2019\3639	12	15/10/2019	04/08/2019	72	MI
2019\3642	000013/PA	22/07/2019	01/09/2019	-41	MI
2019\3655	3927	22/07/2019	10/08/2019	-19	MI
2019\3658	FPA 15/19	22/07/2019	30/09/2019	-70	MI
2019\3661	FATTPA 2_19	22/07/2019	31/08/2019	-40	MI
2019\3664	FATTPA 3_19	22/07/2019	31/08/2019	-40	MI
2019\3673	60/2019	22/07/2019	10/08/2019	-19	MI
2019\3676	59/2019	22/07/2019	11/08/2019	-20	MI
2019\3679	FPA 7/19	26/07/2019	11/08/2019	-16	MI
2019\3805	3/10	01/08/2019	10/08/2019	-9	MI
2019\3806	VP0004462019	26/07/2019	30/08/2019	-35	MI
2019\3909	63	01/08/2019	11/07/2019	21	MI
2019\3912	77	01/08/2019	04/08/2019	-3	MI
2019\3915	V5-282	12/12/2019	30/09/2019	73	MI
2019\3981	524	01/08/2019	26/08/2019	-25	MI
2019\3998	7X02837740	02/09/2019	20/08/2019	13	MI
2019\4001	FPA 16/19	02/09/2019	30/09/2019	-28	MI
2019\4050	4PA	26/08/2019	23/08/2019	3	MI
2019\4053	FPA 17/19	02/09/2019	30/09/2019	-28	MI
2019\4056	19356520	02/09/2019	31/08/2019	2	MI
2019\4059	19356521	02/09/2019	31/08/2019	2	MI
2019\4062	FATTPA 14_19	01/08/2019	26/08/2019	-25	CT
2019\4064	003048480670	04/09/2019	29/08/2019	6	MI
2019\4067	003048480671	04/09/2019	29/08/2019	6	MI
2019\4070	003048480672	04/09/2019	29/08/2019	6	MI



2019\4073	003048480673	04/09/2019	29/08/2019	6	MI
2019\4076	003048480674	04/09/2019	29/08/2019	6	MI
2019\4079	003048480675	04/09/2019	29/08/2019	6	MI
2019\4100	FATTPA 4_19	21/10/2019	30/08/2019	52	MI
2019\4103	3/11	02/09/2019	30/08/2019	3	MI
2019\4104	0054516072	19/09/2019	29/10/2019	-40	MI
2019\4107	235	26/08/2019	30/08/2019	-4	MI
2019\4110	315	26/08/2019	31/08/2019	-5	MI
2019\4113	55PA/2019	02/09/2019	31/08/2019	2	MI
2019\4116	33/PA	02/09/2019	30/09/2019	-28	MI
2019\4117	5/E	02/09/2019	30/09/2019	-28	MI
2019\4120	8719246229	19/09/2019	31/08/2019	19	MI
2019\4228	19407010	02/09/2019	30/09/2019	-28	MI
2019\4231	19407011	02/09/2019	30/09/2019	-28	MI
2019\4239	201901000090	02/09/2019	01/09/2019	1	MI
2019\4241	8U00158767	02/09/2019	31/10/2019	-59	MI
2019\4244	8U00158985	02/09/2019	31/10/2019	-59	MI
2019\4247	8U00159285	02/09/2019	31/10/2019	-59	MI
2019\4250	8U00159574	02/09/2019	31/10/2019	-59	MI
2019\4253	8U00159678	02/09/2019	31/10/2019	-59	MI
2019\4256	8U00159874	02/09/2019	31/10/2019	-59	MI
2019\4259	8U00159397	02/09/2019	31/10/2019	-59	MI
2019\4262	8U00160443	02/09/2019	31/10/2019	-59	MI
2019\4265	8U00160481	02/09/2019	31/10/2019	-59	MI
2019\4268	8U00159099	02/09/2019	31/10/2019	-59	MI
2019\4271	8U00159316	02/09/2019	31/10/2019	-59	MI
2019\4274	8U00159482	02/09/2019	31/10/2019	-59	MI
2019\4277	8U00159780	02/09/2019	31/10/2019	-59	MI
2019\4280	8U00160006	02/09/2019	31/10/2019	-59	MI
2019\4283	8U00160162	02/09/2019	31/10/2019	-59	MI
2019\4286	8U00158865	02/09/2019	31/10/2019	-59	MI
2019\4348	12/FE	02/09/2019	06/09/2019	-4	CT
2019\4355	003055103235	04/09/2019	15/09/2019	-11	MI
2019\4358	003055192379	04/09/2019	19/09/2019	-15	MI
2019\4361	003055192382	04/09/2019	19/09/2019	-15	MI
2019\4364	003055192383	04/09/2019	19/09/2019	-15	MI
2019\4367	003055192385	04/09/2019	19/09/2019	-15	MI
2019\4370	003055192387	04/09/2019	19/09/2019	-15	MI
2019\4373	003055192391	04/09/2019	19/09/2019	-15	MI
2019\4376	003055192396	04/09/2019	19/09/2019	-15	MI
2019\4379	003055192401	04/09/2019	19/09/2019	-15	MI
2019\4382	003055192404	04/09/2019	09/10/2019	-35	MI
2019\4385	003055192407	04/09/2019	09/10/2019	-35	MI
2019\4388	003055192415	04/09/2019	19/09/2019	-15	MI
2019\4391	003055192423	04/09/2019	08/11/2019	-65	MI
2019\4394	003055192425	04/09/2019	19/09/2019	-15	MI
2019\4397	003055192432	04/09/2019	19/09/2019	-15	MI
2019\4400	003055192436	04/09/2019	09/12/2019	-96	MI
2019\4403	003055192441	04/09/2019	19/09/2019	-15	MI
2019\4406	003055192443	04/09/2019	19/09/2019	-15	MI
2019\4409	003055192447	04/09/2019	19/09/2019	-15	MI



2019\4412	003055192456	04/09/2019	19/09/2019	-15	MI
2019\4415	003055192458	04/09/2019	19/09/2019	-15	MI
2019\4418	003055192461	04/09/2019	19/09/2019	-15	MI
2019\4421	003055192462	04/09/2019	19/09/2019	-15	MI
2019\4424	003055192465	04/09/2019	07/02/2020	-156	MI
2019\4427	003055192466	04/09/2019	07/02/2020	-156	MI
2019\4430	003055192467	04/09/2019	07/02/2020	-156	MI
2019\4433	003055192472	04/09/2019	19/09/2019	-15	MI
2019\4436	003055192473	04/09/2019	19/09/2019	-15	MI
2019\4439	003055192485	04/09/2019	19/09/2019	-15	MI
2019\4464	003055192388	04/09/2019	19/09/2019	-15	MI
2019\4467	003055192389	04/09/2019	19/09/2019	-15	MI
2019\4470	003055192390	04/09/2019	19/09/2019	-15	MI
2019\4473	003055192393	04/09/2019	19/09/2019	-15	MI
2019\4476	003055192395	04/09/2019	19/09/2019	-15	MI
2019\4479	003055192398	04/09/2019	19/09/2019	-15	MI
2019\4482	003055192399	04/09/2019	09/10/2019	-35	MI
2019\4485	003055192406	04/09/2019	09/10/2019	-35	MI
2019\4488	003055192408	04/09/2019	09/10/2019	-35	MI
2019\4491	003055192410	04/09/2019	19/09/2019	-15	MI
2019\4494	003055192412	04/09/2019	19/09/2019	-15	MI
2019\4497	003055192416	04/09/2019	19/09/2019	-15	MI
2019\4500	003055192424	04/09/2019	19/09/2019	-15	MI
2019\4503	003055192427	04/09/2019	19/09/2019	-15	MI
2019\4506	003055192386	04/09/2019	19/09/2019	-15	MI
2019\4509	003055192428	04/09/2019	19/09/2019	-15	MI
2019\4512	003055192429	04/09/2019	09/12/2019	-96	MI
2019\4515	003055192430	04/09/2019	19/09/2019	-15	MI
2019\4516	003055192434	04/09/2019	09/12/2019	-96	MI
2019\4519	003055192435	04/09/2019	09/12/2019	-96	MI
2019\4522	003055192437	04/09/2019	09/12/2019	-96	MI
2019\4525	003055192444	04/09/2019	19/09/2019	-15	MI
2019\4528	003055192448	04/09/2019	19/09/2019	-15	MI
2019\4531	003055192453	04/09/2019	08/01/2020	-126	MI
2019\4534	003055192460	04/09/2019	07/02/2020	-156	MI
2019\4537	003055192463	17/09/2019	19/09/2019	-2	MI
2019\4538	003055192464	17/09/2019	19/09/2019	-2	MI
2019\4541	003055192469	17/09/2019	07/02/2020	-143	MI
2019\4544	003055192474	17/09/2019	19/09/2019	-2	MI
2019\4545	003055192476	17/09/2019	19/09/2019	-2	MI
2019\4548	003055192478	17/09/2019	19/09/2019	-2	MI
2019\4551	003055192479	17/09/2019	19/09/2019	-2	MI
2019\4554	003055192480	17/09/2019	19/09/2019	-2	MI
2019\4557	003055192481	17/09/2019	19/09/2019	-2	MI
2019\4558	003055192482	17/09/2019	19/09/2019	-2	MI
2019\4561	003055192484	17/09/2019	19/09/2019	-2	MI
2019\4642	003055192380	17/09/2019	19/09/2019	-2	MI
2019\4645	003055192381	17/09/2019	19/09/2019	-2	MI
2019\4646	003055192384	17/09/2019	19/09/2019	-2	MI
2019\4649	003055192392	17/09/2019	19/09/2019	-2	MI
2019\4652	003055192394	17/09/2019	19/09/2019	-2	MI



2019\4655	003055192397	17/09/2019	19/09/2019	-2	MI
2019\4658	003055192400	17/09/2019	19/09/2019	-2	MI
2019\4661	003055192402	17/09/2019	19/09/2019	-2	MI
2019\4664	003055192403	17/09/2019	19/09/2019	-2	MI
2019\4667	003055192405	17/09/2019	09/10/2019	-22	MI
2019\4670	003055192409	17/09/2019	19/09/2019	-2	MI
2019\4673	003055192411	17/09/2019	19/09/2019	-2	MI
2019\4676	003055192413	17/09/2019	19/09/2019	-2	MI
2019\4679	003055192414	17/09/2019	08/11/2019	-52	MI
2019\4682	003055192417	17/09/2019	19/09/2019	-2	MI
2019\4685	003055192418	17/09/2019	19/09/2019	-2	MI
2019\4688	003055192419	17/09/2019	08/11/2019	-52	MI
2019\4691	003055192420	17/09/2019	08/11/2019	-52	MI
2019\4694	003055192421	17/09/2019	08/11/2019	-52	MI
2019\4697	003055192422	17/09/2019	08/11/2019	-52	MI
2019\4700	003055192426	17/09/2019	19/09/2019	-2	MI
2019\4703	003055192431	17/09/2019	19/09/2019	-2	MI
2019\4706	003055192433	17/09/2019	19/09/2019	-2	MI
2019\4709	003055192438	17/09/2019	09/12/2019	-83	MI
2019\4712	003055192440	17/09/2019	19/09/2019	-2	MI
2019\4715	003055192442	17/09/2019	19/09/2019	-2	MI
2019\4718	003055192445	17/09/2019	08/01/2020	-113	MI
2019\4719	003055192446	17/09/2019	19/09/2019	-2	MI
2019\4722	003055192449	17/09/2019	19/09/2019	-2	MI
2019\4725	003055192450	17/09/2019	08/01/2020	-113	MI
2019\4728	003055192451	17/09/2019	08/01/2020	-113	MI
2019\4731	003055192452	17/09/2019	08/01/2020	-113	MI
2019\4734	003055192454	17/09/2019	08/01/2020	-113	MI
2019\4737	003055192457	17/09/2019	19/09/2019	-2	MI
2019\4740	003055192459	17/09/2019	19/09/2019	-2	MI
2019\4743	003055192468	17/09/2019	07/02/2020	-143	MI
2019\4746	003055192475	17/09/2019	19/09/2019	-2	MI
2019\4749	003055192477	17/09/2019	19/09/2019	-2	MI
2019\4752	003055192483	17/09/2019	19/09/2019	-2	MI
2019\4755	003055192486	17/09/2019	19/09/2019	-2	MI
2019\4758	003055224086	17/09/2019	22/09/2019	-5	MI
2019\4761	003055242733	17/09/2019	23/09/2019	-6	MI
2019\4762	003055242899	17/09/2019	23/09/2019	-6	MI
2019\4765	003055192455	21/10/2019	19/09/2019	32	MI
2019\4781	360	04/09/2019	19/09/2019	-15	MI
2019\4784	83/PA	17/09/2019	20/10/2019	-33	MI
2019\4787	416FE	17/09/2019	22/09/2019	-5	MI
2019\4790	5076	19/09/2019	27/09/2019	-8	MI
2019\4793	3/12	17/09/2019	28/09/2019	-11	MI
2019\4794	003055350567	21/10/2019	14/10/2019	7	MI
2019\4797	003055354707	21/10/2019	29/09/2019	22	MI
2019\4845	1490/01	19/09/2019	20/09/2019	-1	MI
2019\4848	22419X000002	30/09/2019	31/10/2019	-31	MI
2019\4851	201901000103	17/09/2019	30/09/2019	-13	MI
2019\4854	7X02962891	15/10/2019	24/09/2019	21	MI
2019\4857	7X03072546	15/10/2019	25/09/2019	20	MI



2019\5220	440FE	19/09/2019	02/10/2019	-13	MI
2019\5223	8719273457	19/09/2019	30/10/2019	-41	MI
2019\5224	2059/FE	25/09/2019	03/10/2019	-8	MI
2019\5227	000436/E	25/09/2019	04/10/2019	-9	MI
2019\5231	2019 14/E	19/09/2019	09/11/2019	-51	MI
2019\5511	301980210095	15/10/2019	06/10/2019	9	MI
2019\5514	301980210094	15/10/2019	06/10/2019	9	MI
2019\5517	301980210098	15/10/2019	06/10/2019	9	MI
2019\5523	FE 19	15/10/2019	13/10/2019	2	MI
2019\5524	FE 20	15/10/2019	13/10/2019	2	MI
2019\5525	003062233668	21/10/2019	15/10/2019	6	MI
2019\5528	003062233669	21/10/2019	15/10/2019	6	MI
2019\5531	003062233670	21/10/2019	15/10/2019	6	MI
2019\5534	003062233671	21/10/2019	15/10/2019	6	MI
2019\5537	003062233672	21/10/2019	15/10/2019	6	MI
2019\5540	003062233673	21/10/2019	15/10/2019	6	MI
2019\5543	003062233674	21/10/2019	15/10/2019	6	MI
2019\5546	003062233675	21/10/2019	15/10/2019	6	MI
2019\5549	003062233676	21/10/2019	15/10/2019	6	MI
2019\5552	003062233677	21/10/2019	15/10/2019	6	MI
2019\5555	003062233678	21/10/2019	15/10/2019	6	MI
2019\5558	003062233679	21/10/2019	15/10/2019	6	MI
2019\5561	003062233680	21/10/2019	15/10/2019	6	MI
2019\5564	003062233681	21/10/2019	15/10/2019	6	MI
2019\5567	003062233682	21/10/2019	15/10/2019	6	MI
2019\5570	003062233684	21/10/2019	15/10/2019	6	MI
2019\5573	003062233685	21/10/2019	15/10/2019	6	MI
2019\5576	FPA 3/19	10/10/2019	19/11/2019	-40	CT
2019\5577	19457477	31/10/2019	31/10/2019	0	MI
2019\5580	19457478	31/10/2019	31/10/2019	0	MI
2019\5612	7X03702040	15/10/2019	20/10/2019	-5	MI
2019\5695	48	30/09/2019	05/09/2019	25	MI
2019\5760	FATTPA 6_19	21/10/2019	25/10/2019	-4	MI
2019\5763	FATTPA 16_19	10/10/2019	26/10/2019	-16	CT
2019\5914	332	21/10/2019	18/10/2019	3	MI
2019\5917	331	21/10/2019	18/10/2019	3	MI
2019\5920	19902670	21/10/2019	27/10/2019	-6	MI
2019\5921	513	15/10/2019	31/10/2019	-16	MI
2019\5924	511	15/10/2019	01/11/2019	-17	MI
2019\5927	FPA 20/19	07/11/2019	30/11/2019	-23	MI
2019\5930	FPA 18/19	07/11/2019	30/11/2019	-23	MI
2019\5933	FPA 19/19	12/12/2019	30/11/2019	12	MI
2019\5936	FPA 21/19	07/11/2019	30/11/2019	-23	MI
2019\5939	FPA 22/19	07/11/2019	30/11/2019	-23	MI
2019\5942	290/30	12/12/2019	02/11/2019	40	MI
2019\5945	8719302882	15/10/2019	30/11/2019	-46	MI
2019\5946	15/PA	21/10/2019	03/11/2019	-13	MI
2019\5947	D000218	21/10/2019	04/11/2019	-14	MI
2019\5953	34	21/10/2019	07/11/2019	-17	MI
2019\6120	107/PA	31/10/2019	30/11/2019	-30	MI
2019\6123	FPA 23/19	07/11/2019	30/12/2019	-53	MI



2019\6126	VP0007012019	31/10/2019	09/12/2019	-39	MI
2019\6129	VP0007022019	10/12/2019	09/12/2019	1	MI
2019\6132	456	07/11/2019	10/11/2019	-3	MI
2019\6135	92/PA	07/11/2019	11/12/2019	-34	MI
2019\6138	14/PA	21/10/2019	11/11/2019	-21	MI
2019\6139	6/E	31/10/2019	30/11/2019	-30	MI
2019\6142	190707/PA	31/10/2019	09/11/2019	-9	MI
2019\6331	96	18/11/2019	13/11/2019	5	MI
2019\6334	003069248141	10/12/2019	14/11/2019	26	MI
2019\6337	003069248142	10/12/2019	14/11/2019	26	MI
2019\6340	003069248143	10/12/2019	14/11/2019	26	MI
2019\6343	003069248149	10/12/2019	14/11/2019	26	MI
2019\6346	003069248150	10/12/2019	14/11/2019	26	MI
2019\6349	003069248151	10/12/2019	14/11/2019	26	MI
2019\6352	003069248152	10/12/2019	14/11/2019	26	MI
2019\6355	003069248153	10/12/2019	14/11/2019	26	MI
2019\6359	003069248155	10/12/2019	14/11/2019	26	MI
2019\6362	003069248156	10/12/2019	14/11/2019	26	MI
2019\6365	003069248145	10/12/2019	14/11/2019	26	MI
2019\6368	2/PA	27/11/2019	15/11/2019	12	MI
2019\6369	FPA 24/19	07/11/2019	31/12/2019	-54	MI
2019\6372	003069248136	10/12/2019	15/11/2019	25	MI
2019\6375	003069248140	10/12/2019	15/11/2019	25	MI
2019\6378	003069248144	10/12/2019	15/11/2019	25	MI
2019\6381	003069248146	10/12/2019	15/11/2019	25	MI
2019\6384	003069248147	10/12/2019	15/11/2019	25	MI
2019\6387	003069248148	10/12/2019	15/11/2019	25	MI
2019\6390	8U00196856	12/12/2019	31/12/2019	-19	MI
2019\6393	8U00197012	12/12/2019	31/12/2019	-19	MI
2019\6396	8U00197416	12/12/2019	31/12/2019	-19	MI
2019\6399	8U00197599	12/12/2019	31/12/2019	-19	MI
2019\6402	8U00197976	12/12/2019	31/12/2019	-19	MI
2019\6405	8U00198218	12/12/2019	31/12/2019	-19	MI
2019\6408	8U00198230	12/12/2019	31/12/2019	-19	MI
2019\6411	8U00196660	12/12/2019	31/12/2019	-19	MI
2019\6414	8U00196923	12/12/2019	31/12/2019	-19	MI
2019\6417	8U00197357	12/12/2019	31/12/2019	-19	MI
2019\6420	8U00197511	12/12/2019	31/12/2019	-19	MI
2019\6423	8U00198252	12/12/2019	31/12/2019	-19	MI
2019\6426	8U00197160	12/12/2019	31/12/2019	-19	MI
2019\6429	8U00197617	12/12/2019	31/12/2019	-19	MI
2019\6432	8U00198176	12/12/2019	31/12/2019	-19	MI
2019\6435	8U00197962	12/12/2019	31/12/2019	-19	MI
2019\6655	2019 296/e	31/10/2019	20/11/2019	-20	MI
2019\6659	V /000065	27/11/2019	30/11/2019	-3	MI
2019\6662	5-220200-2019	18/11/2019	17/11/2019	1	MI
2019\6663	FPA 1/19	07/11/2019	17/11/2019	-10	MI
2019\6664	FPA 2/19	07/11/2019	18/11/2019	-11	MI
2019\6665	FPA 3/19	07/11/2019	18/11/2019	-11	MI
2019\6666	224198000012	27/11/2019	31/12/2019	-34	MI
2019\6669	19509047	27/11/2019	30/11/2019	-3	MI



2019\6672	19509048	27/11/2019	29/11/2019	-2	MI
2019\6685	PA 81/19	07/11/2019	30/11/2019	-23	MI
2019\6772	1/P	27/11/2019	22/11/2019	5	MI
2019\6788	7X04282147	12/12/2019	27/12/2019	-15	MI
2019\6791	7X03971274	12/12/2019	18/11/2019	24	MI
2019\6792	7X03814468	12/12/2019	18/11/2019	24	MI
2019\6795	FATTPA 17_19	10/12/2019	24/10/2019	47	CT
2019\6797	003043591261	10/12/2019	27/11/2019	13	MI
2019\6803	004810508403	10/12/2019	27/11/2019	13	MI
2019\6806	004810508401	10/12/2019	27/11/2019	13	MI
2019\6809	V/000073	27/11/2019	22/12/2019	-25	MI
2019\6812	3/13	27/11/2019	29/11/2019	-2	MI
2019\6851	FPA 25/19	12/12/2019	31/12/2019	-19	MI
2019\6854	FPA 26/19	12/12/2019	31/12/2019	-19	MI
2019\6857	FPA 27/19	12/12/2019	31/12/2019	-19	MI
2019\6914	7/E	10/12/2019	30/11/2019	10	MI
2019\6920	1052/2019	18/11/2019	07/12/2019	-19	MI
2019\6923	5PA	27/11/2019	06/12/2019	-9	MI
2019\6926	2019 299/e	18/11/2019	06/12/2019	-18	MI
2019\6929	17/FE	27/11/2019	06/12/2019	-9	CT
2019\6931	128/FE	27/11/2019	31/12/2019	-34	MI
2019\6969	FATTPA 22_19	06/12/2019	26/11/2019	10	MI
2019\7082	003076221066	10/12/2019	04/12/2019	6	MI
2019\7100	003076221070	10/12/2019	04/12/2019	6	MI
2019\7103	003076221071	10/12/2019	04/12/2019	6	MI
2019\7106	003076221072	10/12/2019	04/12/2019	6	MI
2019\7109	003076221073	10/12/2019	04/12/2019	6	MI
2019\7112	003076221074	10/12/2019	04/12/2019	6	MI
2019\7115	003076221075	10/12/2019	04/12/2019	6	MI
2019\7118	003076221076	10/12/2019	04/12/2019	6	MI
2019\7121	003076221077	10/12/2019	04/12/2019	6	MI
2019\7124	003076221078	10/12/2019	04/12/2019	6	MI
2019\7127	003076221079	10/12/2019	04/12/2019	6	MI
2019\7130	003076221080	10/12/2019	04/12/2019	6	MI
2019\7133	003076221081	10/12/2019	04/12/2019	6	MI
2019\7136	003076221082	10/12/2019	04/12/2019	6	MI
2019\7139	003076221083	10/12/2019	04/12/2019	6	MI
2019\7142	003076221085	10/12/2019	04/12/2019	6	MI
2019\7145	003076221086	10/12/2019	04/12/2019	6	MI
2019\7170	PA 89/19	06/12/2019	20/12/2019	-14	MI
2019\7173	V5-462	12/12/2019	31/01/2020	-50	MI
2019\7309	19561867	12/12/2019	31/12/2019	-19	MI
2019\7312	19561868	12/12/2019	31/12/2019	-19	MI
2019\7313	775	16/12/2019	20/01/2020	-35	MI
2019\7316	7X04494708	12/12/2019	18/12/2019	-6	MI
2019\7319	61	12/12/2019	28/12/2019	-16	MI
2019\7335	115/2019	10/12/2019	22/12/2019	-12	MI
2019\7432	14/EL	16/12/2019	31/12/2019	-15	MI
2019\7436	777	16/12/2019	31/01/2020	-46	MI
2019\7437	FPA 31/19	12/12/2019	31/12/2019	-19	MI
2019\7440	FPA 32/19	12/12/2019	31/12/2019	-19	MI



2019\7443	301980262009	12/12/2019	25/12/2019	-13	MI
2019\7446	301980262008	12/12/2019	25/12/2019	-13	MI
2019\7449	PA 98/19	10/12/2019	31/12/2019	-21	MI
2019\7452	117/2019	16/12/2019	01/01/2020	-16	MI
2019\7455	FATTPA 7_19	12/12/2019	02/01/2020	-21	MI
2019\7522	19/PA	16/12/2019	07/12/2019	9	MI
2019\7698	2019 350/e	16/12/2019	31/12/2019	-15	MI

Indice di tempestività dei pagamenti

-12,33

Riepilogo Fatture pagate		
Giorni	N° Fatt.	Val. %
Prima della scad.	473	71,13
< 30 Giorni	161	24,21
30-60	13	1,95
60-90	9	1,35
oltre 90 Giorni	9	1,35



Verifica del rispetto dei limiti di spesa

Spese per consulenze (art.6, comma 7, decreto-legge 31.05.2010, n.78, convertito dalla legge 30 luglio 2010, n.122)

a) Spesa 2009	18.000,00
b) Limite di spesa 2019 (max 20%)	3.600,00
c) Spesa effettuata nel 2019	0,00
a) Somma versata al bilancio dello Stato entro il 31.10.2019 (a-b)	14.400,00

Spese per relazioni pubbliche, convegni, mostre, pubblicità, rappresentanza (1)
(art. 6, comma 8, decreto-legge 31.5.2010 n.78, convertito dalla legge 30 luglio 2010, n.122)

a) Spesa 2009	19.517,66
b) Limite di spesa 2019 (max 20%)	3.903,53
c) Spesa effettuata nel 2019	3.511,10
d) Somma versata al bilancio dello Stato entro il 31.10.2019 (a-b)	15.614,13

Spese per sponsorizzazioni

(art. 6, comma 9, decreto-legge 31.05.2010, n.78, convertito dalla legge 30 luglio 2010, n.122)

a) Spesa 2009	////////
b) Limite di spesa 2019	////////
c) Somma versata al bilancio dello Stato entro il 31.10.2019 (a-b)	////////

Spese per missioni nazionali e/o internazionali (2)

(art. 6, comma 12, decreto-legge 31.5.2010, n.78, convertito dalla legge 30 luglio 2010, n.122)

a) Spesa 2009	49.329,00
b) Limite di spesa 2019 (max 50%)	24.664,50
c) Spesa effettuata nel 2019 (2)	17.177,99
d) Somma versata al bilancio dello Stato entro il 31.10.2019 (a-b)	24.664,50

(2) al netto delle spese sostenute per missioni strettamente connesse ad accordi internazionali o indispensabili per la partecipazione a riunioni presso enti ed organismi internazionali o comunitari

Spese per attività di formazione

(art. 6, comma 13, decreto-legge 31.5.2010, n.78, convertito dalla legge 30 luglio 2010, n.122)

a) Spesa 2009	2.710,00
b) Limite di spesa 2019 (max 50%)	1.355,00
c) Spesa effettuata nel 2019	0,00
d) Somma versata al bilancio dello Stato entro il 31.10.2019 (a-b)	1.355,00

La somma impegnata di € 892,00 si riferisce a corsi obbligatori in coerenza con quanto previsto con la circolare n.23/11 del Ministero dell'Economia e delle Finanze.




Spese per autovetture e acquisto buoni taxi (art. 6, comma 14, decreto-legge 31.5.2010, n.78, convertito dalla legge 30 luglio 2010, n.122)	
a) Spesa 2009	18.042,30
b) Somma versata al bilancio dello Stato entro il 31.10.2019 (20% spesa 2009)	3.608,30
(art. 15, comma 1, decreto-legge 24.4.2014, n.66, convertito dalla legge 23.6.2014, n.89)	
c) Spesa 2011	12.390,21
d) Limite di spesa 2019 (max 30%)	3.717,09
e) Spesa effettuata nel 2019	1.630,00

Spese per consumi intermedi (art. 8, comma 3, decreto-legge 6.7.2012, n. 95, convertito dalla legge 7.8.2012, n.135) (art. 50, comma 3, decreto-legge 24.4.2014, n 66, convertito dalla legge 23.6.201, n. 89)	
a) Spesa prevista nel 2012	877.623,00
b) Spesa sostenuta nel 2010	522.109,10
c) Somma versata al bilancio dello Stato entro il 30.06.2019 pari al 10%+5% della spesa sostenuta nel 2010 (3)	78.316,37
d) Limite di spesa 2019 (a-c)	799.306,63
e) Spesa effettuata nel 2019	617.299,30

(3) Nel calcolo, oltre alle voci contenute nella categoria "uscite per l'acquisto di beni di consumo e servizi", debbono essere considerate le spese relative alle missioni sia del personale dipendente che degli organi di amministrazione e di controllo, le spese di formazione e quelle di promozione a qualsiasi titolo sostenute.

SPESE PER MANUTENZIONE DEGLI IMMOBILI UTILIZZATI (art. 2, co. 618-623 L. 244/2007, come modificato dall'art. 8, legge 30 luglio 2010, n.122)			
a) Numero degli immobili	9	b) Valore degli immobili	4.064.317,44
c) limite di spesa (2%)		€ 81.286,35	
d) Spesa effettuata nel 2019	Per manutenzione ordinaria		€ 13.795,05
	Per manutenzione straordinaria		€ 0,00
	In totale		€ 13.795,05
e) Spesa effettuata nel 2007	Per manutenzione ordinaria		€ 17.558,00
	Per manutenzione straordinaria		€ 113.700,00
	In totale		€ 131.258,00
Eventuale differenza versata al bilancio dello Stato entro il 30.6.2019			
(e-c)		€ 50.258,00	



Riepilogo dei versamenti all'Erario

Somma versata al bilancio dello Stato ai sensi dell'art. 61, co. 17, Legge n. 133/2008, entro il <u>31/03/2019</u>	€ 6.403,00
Somma versata al bilancio dello Stato ai sensi dell'art. 2, co. 618-623, Legge n. 244/2007, come modificato dall'art. 8, legge 30 luglio 2010 n. 122, entro il <u>30/6/2019</u>	€ 50.258,00
Somma versata al bilancio dello Stato ai sensi dell'art. 8, co. 3, legge n. 135/2012, pari al 10% della spesa sostenuta nel 2010 per consumi intermedi entro il <u>30/6/2019</u>	€ 52.210,91
Somma versata al bilancio dello Stato ai sensi dell'art. 50, co.3, legge n. 89/2014, pari al 5% della spesa sostenuta nel 2010 per consumi intermedi entro il <u>30/6/2019</u>	26.105,46
Somma versata al bilancio dello Stato ai sensi dell'art. 6, co. 21, legge n. 122/2010 entro il <u>31/10/2019</u>	59.641,93





VERBALE DEI REVISORI DEI CONTI

VERBALE N. 44

Il giorno 22 del mese di giugno dell'anno 2020, alle ore 9:30, in modalità telematica, si è riunito il Collegio dei revisori dei conti, sono presenti i signori:

- Dott.ssa Maria Teresa Mazzitelli	Presidente
- Dott.ssa Barbara Verdicchio	Componente
- Dott. Fabio Solano	Componente

Assiste alla seduta il dott. Luigi Ventrici Dirigente Area Finanza - Controllo - Risorse Umane.

In via preliminare, il Collegio rappresenta che la riunione si svolge tramite collegamento dei partecipanti in audio-conferenza, anziché nella sede dell'Autorità Portuale attesa che il Governo con il DPCM 8-9 marzo 2020, ha adottato misure straordinarie, al fine di contenere la diffusione del virus Covid-19.

Argomenti posti all'o.d.g.:

1. Riaccertamento dei residui attivi e passivi al 31.12.2019

Il Collegio dei revisori dei conti ha proceduto all'esame dei residui al 31.12.2019 e in particolare, di quelli di cui si propone la cancellazione.

Allo scopo il Collegio ha preso visione della documentazione prodotta a corredo del conto consuntivo e della relazione sul riaccertamento dei residui.

Il riaccertamento ha determinato la cancellazione dei residui attivi per 800.526,12 euro e passivi per 325.894,83 euro al termine dell'esercizio finanziario 2019, in allegato come parte integrante del presente verbale il prospetto con gli elementi utili per il citato riaccertamento delle sopravvenute insussistenze o economie.

2. Rendiconto generale 2019.

Il Collegio ha proceduto all'esame del Rendiconto generale 2019 ed ha redatto l'unita relazione che forma parte integrante del presente verbale.

Il presente verbale, a cura della Segreteria dell'Ente, verrà notificato ai Ministeri vigilanti nonché alla Corte dei Conti.

Il presente verbale, chiuso alle ore 11:00 viene letto, confermato, sottoscritto e successivamente inserito nell'apposito registro.

IL COLLEGIO DEI REVISORI

Dott.ssa Maria Teresa Mazzitelli *M. Mazzitelli*
Dott.ssa Barbara Verdicchio *Barbara Verdicchio*
Dott. Fabio Solano *F. Solano*



Relazione sul riaccertamento dei residui anni precedenti

Nel rispetto dell'art. 43, del Regolamento di amministrazione e contabilità, il Collegio analizza la situazione dei residui dell'Autorità portuale come rappresentata nel documento "Situazione residui" allegato al rendiconto generale, nonché alla sua rielaborazione per anno-capitolo allegata.

Preliminarmente, si riporta di seguito l'evoluzione sintetica dei residui nell'anno 2019:

RESIDUI ATTIVI					
Iniziali al 1/1/2019	Ricambi	Da riscuotere	Residui dell'esercizio 2019	Radiazioni dell'esercizio	Totale residui al 31/12/2019
83.405.708,36	11.909.775,79	70.695.406,45	19.116.428,71	800.526,12	89.811.835,16
RESIDUI PASSIVI					
Iniziali al 1/1/2019	pagati	Da pagare	Residui dell'esercizio 2019	Radiazioni dell'esercizio	Totale residui al 31/12/2019
88.614.104,49	6.325.900,64	81.962.229,02	23.374.794,83	325.894,83	110.337.023,87

Di seguito vengono elencate e sinteticamente commentate, le poste più significative relative ai residui attivi e passivi di maggiore consistenza e anzianità.

Residui Attivi

I residui attivi sono riconducibili per quasi la totalità ad entrate in conto capitale.

anno di riferimento	descrizione	importo	Note
2005	Somme residue finanziamento opere infrastrutturali - D.M. 03.06.2004	6.206.676,62	L'esigibilità del credito è legata agli stati di avanzamento dei lavori per i quali, lo stesso, è stato originariamente concesso considerato che l'erogazione avviene previa rendicontazione delle spese sostenute
2004	Somme residue finanziamento delibera CIPE n. 89 del 13.11.2003	1.784.402,09	
2005		8.979.025,00	
2008	fondi assegnati con DM 118/T del 2008 per lavori di adeguamento imboccatura portuale, ed arretramento sporgente e approfondimento dei fondali	12.566.666,68	
2010	finanziamento dello stato per esecuzione di opere infrastrutturali a seguito della sottoscrizione dell' APQ Polo Logistico Intermodale del 28/09/2010	36.533.817,46	

Il notevole accumulo dei Residui Attivi di parte capitale è costituito, essenzialmente, da finanziamenti assegnati e non ancora erogati dal Ministero delle Infrastrutture e dei Trasporti per la realizzazione di grandi opere portuali.

Si evidenziano anche i residui di parte corrente di euro 2.910.748,55 riferiti ai canoni di concessione non ancora riscossi sui quale è stato effettuato da parte dell'Ufficio demanio un puntuale riaccertamento.



[Handwritten signature]
2

Residui passivi

I residui passivi sono afferenti per la maggior parte a residui di parte capitale.

anno di riferimento	descrizione	importo	Note
2005	derivano dal finanziamento opere infrastrutturali - D.M. 03.06.2004. Impegni per lavori inerenti l'ampliamento banchina Nord, piazzale Est, approfondimento fondali e bacino di espansione fondi assegnati con DM 118/T del 2008.	2.957.912,17	
2008	Impegni per lavori di adeguamento imboccatura portuale, ed arretramento sporgente	14.378.856,43	
2008	Residuo delle risorse assegnate con DM n. 28T del 29/01/2008. Impegnate per opere infrastrutturali	9.812.274,18	
2010	finanziamento APQ del 28/09/2010. Impegnate essenzialmente per lavori arretramento dello sporgente Ovest, lavori di approfondimento e consolidamento fondali, completamente completato Nord e nuovo terminali intermodali	18.554.160,86	La conservazione è necessaria in quanto gli stessi sono correlati alla voce Contributi Stato per opere autorizzate tra i residui attivi commentata in precedenza

Si evidenzia come i residui passivi passano da euro 88.614.104,49 del 2018 a euro 110.337.023,87 nel 2019.

Il notevole accumulo dei residui passivi di parte capitale è dovuto alla forte incidenza determinata dagli impegni in conto capitale sempre per le "Opere di Grande Infrastrutturazione".
Nell'occasione si rinnova l'invito a voler porre in essere le attività necessarie ad avviare o completare, sulla base delle risorse disponibili, le opere già programmate, al fine di assicurare l'efficienza, la funzionalità e la sicurezza dell'area portuale.

In merito alle passività, va segnalato il cospicuo ammontare delle partite debitorie (residui passivi), le quali sono connesse, principalmente, al differimento nella esecuzione dei lavori e delle realizzazioni delle opere portuali, da effettuarsi con i fondi assegnati di cui ai provvedimenti normativi sopracitati. Si invita nuovamente l'Autorità a continuare in modo sistematico e analitico ad un riaccertamento puntuale dei singoli residui passivi.

RIEPILOGO STRALCIO RESIDUI 2019

REDISUI ATTIVI		Importo	Variazioni	Estremi Atto		Motivo
Accertamento	Descrizione			Accertamento	Cancellazione	
Capitolo	Ragione Sociale					
2018	Canone concessione domaniale porto di Palmi periodo 01/01/2016-31/12/2018. Nota prot. 5459 U/18 AAMB del 05/04/18.	0,01	-0,01			Arretramenti
E1103021	Associazione Pescatori della Tonara					
2011	Fondo pesc. art. 1, c. 983 L. 27/12/06 n. 296. C.C. 626	3,62	-3,62			Minori entrate MIT
E1202011	Ministero delle Infrastrutture e dei Trasporti					
2013	Interessi atto di sottomissione n. 19 del 25/06/13.	18.576,70	-7.278,96	Nota prot. n. 15982 U/19 AAMB		Somma Rideterminata
E1103023	Compagnia Impresa Lavoratori Portuali S.r.l.					
2013	Interessi per atto di sottomissione n. 18 del 25/06/13.	9.672,55	-9.672,55	Nota prot. n. 15982 U/19 AAMB		Somma Rideterminata
E1103023	Compagnia Impresa Lavoratori Portuali S.r.l.					
2018	Sorno importo IVA Split Payment della fattura Num 8U00261260 del 06/12/2018	26,40	-18,92	Nota di credito n.		Rettifica IVA Split Payment



3
ver

301880074256
del 19/06/18.

E1301019	Telecom Italia S.p.a.					
2018	Storno importo IVA Split Payment della fattura Num FATTPA 14_18 del 21/12/2018	42,72	-42,72	Nota di credito n. FATTPA 1_19 del 18/01/19	Restifica IVA Split Payment	
E1301019	Dott. Fabio Solano					
2018	Contributi annualità 2017 rimborso tasse ancoraggio. Decreto MIT 265 del 28/12/2017.	1.425.928,00	-411.180,80	Decreto MIT 265 del 28/12/2017	Minore entrata per rimborso tasse di ancoraggio	
E1102011	Ministero delle Infrastrutture e dei Trasporti					
2018	Canone concessione demaniale porto di Gioia Tauro Registro demanio. Richiesta nota prot. 17644 U18AAMM del 21/11/2018.	372.329,34	-372.329,34	Nota prot. 6822 U/19 AAMM del 06/05/2019	Minore entrata per riduzione temporanea arce d.m. disponibili	
E 1103021		Totale Rimasti				-€ 900.584,12

Con riferimento alla radiazione dei residui attivi per euro 7.278,96 e per euro 9.672,55 (quota interessi), il Collegio rileva che la radiazione degli importi è dovuta alla rideterminazione della quota interessi per euro 11.297,74 degli atti di sottomissione n.18 e n.19 della Compagnia Impresa Lavoratori Portuali (nota prot. 15982 U/19 AAMM del 23/10/2019). La suddetta somma risulta interamente incassata il 20/01/2020.

Per quanto riguarda la radiazione di euro 372.329,34 si specifica che con nota prot. 6822 U/19 AAMM del 06/05/2019 il canone della società Autoterminal Gioia Tauro spa è stato rideterminato in 217.753,89 iscrivendolo in conto competenza. Pertanto si è reso necessario eliminare il canone di euro 372.329,34 in conto residui. Tale rideterminazione è dovuta alla richiesta di sospensione temporanea del canone marittimo per lavori di adeguamento strutturale banchine e realizzazione della terza via di corsa tratti D, E ed F del porto di Gioia Tauro per come da nota n. 6836 U/17 AAMM del 15/05/2017.

RESIDUI PASSIVI

Impegno	Descrizione	Importo	Variazioni	Estremi Anni	Motivo
Capitolo	Spese Sociali			Impegno	Cannelezione
2018	Contributo Gioia Tauro Port Agency S.r.l.	54.257,65	-54.257,65	Dec. n.04/18	Economie di spesa
U1102021	Gioia Tauro Port Agency S.r.l.			Dec. n.03/18	Economie di spesa
2018	Budget provvisorio anno 2018.	292.910,41	-199.310,41		
U1102011	Gioia Tauro Port Security S.r.l.			Dec. n.08/18	Economie di spesa
2018	Rimodulazione studio di fattibilità "Progetto di razionalizzazione di un bacino di carenaggio sul Porto di Gioia Tauro".	424,80	-424,80		
U1103013	Dott.ssa Michi Margherita			Dec.48/18	Economie di spesa
2018	Fornitura acqua minerale	288,88	-4,86		
U11010314	Mangione S.r.l.			Dec. 75/16	Economie di spesa
2016	Cafr.	990,00	-990,00		
U11010313	Break Sud di Alvino Guzza & C. S.a.s.			Dec. 108/16	Economie di spesa
2016	Lavori di collaggio reti idriche di servizio sede purificatrice di Crotone.	1.464,00	-1.464,00		
U11010315	Telmastrom di D.co Prompio & C. S.a.s.				Economie di spesa
2016	Servizio di progettazione esecutiva per i lavori di Realizzazione piattaforma strutturale alla a ricevere scanner.	13.176,00	-498,00		

4
ver



U1102013	Arch. Scardafino Roberto			Dec. 79/16	
2009	Incentivo indebitamento percepito (Maccarone)	1.033,32	-1.033,32		Economie di spesa
U1401016					
2018	Carburante (Autoreloggio).	1.143,17	-105,38		Economie di spesa
U1102013	Kuwait Petroleum Italia S.p.a.			Det. 68/18	
2018	Carburante.	678,19	-21,87		Economie di spesa
U1101032	Kuwait Petroleum Italia S.p.a.			Det. 69/18	
2018	Porto di Gioia Tauro - servizio di vigilanza notturna mobile armata.	10.004,00	-183,00		Economie di spesa
U1102011				Dec. 71/18	
2014	Abbonamento Gazzetta del SUD	149,99	-149,99		Economie di spesa
U1101036	Società Editrice Sud S.p.a.			Det. 87/14	
2018	Attività di ispezione e verifica dei mezzi e valutazione delle performance e delle capacità attualmente realizzabili dai terminali in termini di movimentazione TEU.	50.000,00	-2.786,00		Economie di spesa
U1102011				Dec. 40/18	
2016	Fatt. n. 004601085117 del 27/10/2015 Energia elettrica porto di Gioia Tauro.	183,84	-183,84		Economie di spesa
U1102011	Enel Energia S.p.a.			Nota Cred. n. 8430 del 17/09/19	
2015	Bassi clinici di laboratorio.	323,00	-325,00		Economie di spesa
U1101025	L.A.C. S.a.s.			Det. 186/15	
2010	Incentivo indebitamento percepito da Sigismondo G. Maccarone.	4.133,28	-4.133,28		Economie di spesa
U1401016					
2010	Incentivo indebitamento percepito Segretario G. - Maccarone	20.000,00	-20.000,00		Economie di spesa
U1401016					
2010	Incentivo indebitamento percepito Segretario G. - Maccarone	21.332,64	-21.332,64		Economie di spesa
U1401016					
2015	Energia elettrica.	338,87	-338,87		Economie di spesa
U1102011	Enel Energia S.p.a.			N.C. 8270 del 02/08/19 8430 del 17/09/19	
2015	Energia elettrica	6,59	-6,59		Economie di spesa
U1102011	Enel Energia S.p.a.			N.C. n. 1263 del 09/07/19	
2015	Gestione Comitato Portuale anno 2015.	2.295,00	-2.295,00		Economie di spesa
U1101014				Dec. 37/16	
2013	Pubblicazione gara teorica. Publilungano-Pubblicera	488,00	-488,00		Economie di spesa
U11010314				Det. 219/13	
2016	Toner e cartucce compatibili.	1.568,65	-18,57		Economie di spesa
U1101036	MPL. OfBoc di Arioldi Pasquale			Det. 170/16	
2018	Porto di Gioia Tauro - servizio riparazione di un'asta rotangolare e corredo della barriera automatizzata posta nella corsia di uscita n.2 del varco portuale di Gioia Tauro.	573,40	-100,40		Economie di spesa
U1102013	Rao Vincenzo			Det. 127/18	
2009	Incentivo indebitamento percepito. (Maccarone)	7.233,24	-7.233,24		Economie di spesa
U1401016					
2018	Porto di Gioia Tauro- Servizio di fornitura e posa in opera di n. 6 barriere automatiche 230V presso il varco nord del porto.	28.548,00	-1.098,00		Economie di spesa


10

5
Ver



U1102012				Dec. 63/18	
2010	Collaudo tecnico amministrativo	17.196,96	3.600,00		Economie di spesa
U1201011	SALATINO RAFFAELE			Dec. 29/15	
2010	Collaudo tecnico amministrativo.	14.300,00	-3.800,00		Economie di spesa
U1201011	Lo Feudo Giuseppe			Dec. 29/15	
2014	Materiale promozionale	217,80	-217,80		Economie di spesa
U1102014	Atlantografia di Mercato Anisano			Det. 209/14	
U1201011	Co.Par. S.r.l.				
2017	Porto di Cortignaro Calabro - Servizio annuale di pulizia dei locali adibiti ad ufficio della sede periferica del porto.	1.603,88	-0,00		Economie di spesa
U1101035	C&C Servizi Cooperative Sociale			Det. 150/17	
2014	Integrazione per Iva.	2.197,80	-2.197,80		Economie di spesa
U1102014	Atlantografia di Mercato Anisano			Det. 214/14	
2017	Gruppi di continuità e batterie per gruppi	457,50	-7,50		Economie di spesa
U11010314	Saffioti Informatica S.r.l.			Det. 153/17	
2017	Fornitura energia elettrica anno 2017.	3.915,96	-3.915,96		Economie di spesa
U1102011	HERA COMM S.r.l.				
2017	Energia elettrica sede Gioia Tauro.	292,72	-292,72		
U1101037	HERA COMM S.r.l.				
2018	Fornitura buoni pasto.	10.189,92	-44,30		Economie di spesa
U1101025	Sodexo Motivation Solutions Italia S.r.l.			Det. 140/18	
2018	Porto di Gioia Tauro- servizio di vigilanza oronza (ronde) per il controllo delle aree portuali per un periodo di mese 5.	23.716,80	-263,52		Economie di spesa
U1102011				Dec. 66/18	
2018	Corso di formazione/aggiornamento per i DPSO/PFSO	244,00	-44,00		Economie di spesa
U1101026	Istituto di Formazione Marittimi ISFOM S.r.l.			Det. 153/18	
2018	CIGZ801584203 Sez. n. 8U00261260 del 06/12/18. Teleselez. fissa.	146,40	-130,74	Nota di credito n. 4256 del 19/06/18.	Economie di spesa
U1101037	Telecom Italia S.p.a.				
2018	Movimento per versamento IVA Split Payment della Fattura Num 8U00261260 del 06/12/2018	26,40	-18,92	Nota di credito n. 4256 del 19/06/18.	Economie di spesa
2018	Movimento per versamento IVA Split Payment della Fattura Num FATTPA 14_18 del 21/12/2018	42,72	-42,72	Nota di credito n. FATTPA 1_19 del 18/01/19	Economie di spesa
UM01019	AGENZIA DELLE ENTRATE				
2018	Energia elettrica Dicembre 2018	21.800,00	-3.889,10		Economie di spesa
U1102011	HERA COMM S.r.l.				
2018	Energia elettrica sede Gioia Tauro mese di Dicembre.	3.600,00	-49,01		Economie di spesa
U1101037	HERA COMM S.r.l.				
2018	Energia elettrica Dicembre 2018	600,00	-4,94		Economie di spesa
U1101037	HERA COMM S.r.l.				
		- 8.288.842,85			

Il Collegio dei Revisori, dopo aver esaminato la documentazione esibita dall'Ente evidenzia che il sistema di rilevazione dei canoni e dei relativi rapporti a credito e debito è effettuato per circa il 70 per cento con sistemi informatici collegati al sistema di rilevazione contabile dell'Autorità Portuale per la rimanente parte con modalità



manuale. Al riguardo, il Collegio sollecita l'Ufficio a porre in essere ogni azione per realizzare la completa informatizzazione del processo di gestione amministrativo-contabile dell'attività connessa ai canoni demaniali ai fini di un efficiente ed efficace monitoraggio degli stessi. A tale proposito si rinvia anche ai riscontri effettuati durante le verifiche sugli atti gestionali da questo Collegio.

RELAZIONE SUL RENDICONTO GENERALE DELL'ESERCIZIO FINANZIARIO 2019

Il documento in esame, redatto secondo le prescrizioni previste dal Capo VI - art. 36 e seguenti del Regolamento di Amministrazione e Contabilità dell'Autorità Portuale di Gioia Tauro, approvato dal Comitato Portuale con delibera n. 09/07 del 28 settembre 2007, è sottoposto dall'Ente alle valutazioni del Collegio dei revisori al fine di adempiere alle disposizioni di cui all'art. 45 del succitato Regolamento.

In via preliminare, sono stati acquisiti mediante posta elettronica, i documenti contabili necessari all'espletamento dei compiti di cui sopra.

Il Rendiconto generale, chiuso al 31 dicembre 2019, redatto in base agli artt. 36 e seguenti del Regolamento di amministrazione ed uniformato alle disposizioni di cui all'art. 2423 e seguenti del codice civile, è composto da:

- il conto del Bilancio, a sua volta suddiviso in:
- il rendiconto finanziario decisionale;
- il rendiconto finanziario gestionale;
- il conto economico;
- lo stato patrimoniale;
- la nota integrativa;

Al rendiconto generale sono inoltre allegati:

- la situazione amministrativa
- la relazione sulla gestione
- indice tempestività dei pagamenti Decreto Legge n. 66/2014 art. 41
- allegato 6 decreto del Ministero dell'Economia e delle Finanze del 01 ottobre 2013
- prospetto finanziario di correlazione con il nuovo piano dei conti integrato DPR n. 132/2013


È altresì allegato al Rendiconto, ai sensi del menzionato art. 36, la presente Relazione di questo collegio.

II CONTO DI BILANCIO

Il rendiconto finanziario

Dell'esame del rendiconto finanziario emerge che la gestione 2019 si è conclusa con un avanzo finanziario di competenza (differenza tra accostamenti e impegni) di euro 3.365.023,06, derivante dalla somma algebrica delle entrate e delle uscite di competenza, come di seguito rappresentato:

	Entrate accertate	Uscite impegnate	saldo
Parte Corrente	15.713.094,47	8.947.889,06	6.765.205,41
Conto Capitale	21.277.498,39	24.677.728,94	- 3.400.230,55
Partita di Giro	1.549.725,75	1.549.725,75	0,00
TOTALE	38.540.318,61	35.175.284,55	3.365.023,06

ts

 7 ver



In particolare, nella tabella che segue si evidenziano i valori relativi alla previsione iniziale (a), alla previsione definitiva (c) ed agli accertamenti per le entrate ed agli impegni per le spese (d) operati dall'Ente:

	a	b	c	d			c(d-c)
	Previsioni iniziali	variazioni	Previsioni definitive	Accertamenti Impegni	Riscossioni pagamenti	Residui 2019	accertamenti
ENTRATE							
Entrate correnti	36.914.834,99	435.634,25	37.350.469,24	15.713.091,47	14.674.963,19	1.038.528,28	- 21.637.377,77
Entrate c/capitale	35.940.000,00	4.777.490,39	40.717.490,39	21.277.490,39	3.542.490,39	17.735.000,00	- 19.440.000,00
Entrate per partita di giro	2.802.000,00	240.000,00	3.042.000,00	1.549.725,75	1.286.825,32	342.900,443	- 1.492.274,25
TOTALI	75.656.834,99	5.453.124,64	81.109.959,63	38.540.307,61	19.423.878,90	19.116.428,71	- 42.569.652,82
Utilizzo avanzo di amministrazione							
TOTALI	75.656.834,99	5.453.124,64	81.109.959,63	38.540.307,61	19.423.878,90	19.116.428,71	- 42.569.652,82
USCITE							
spese correnti	36.259.334,99	435.634,25	36.694.969,24	8.947.829,86	5.306.358,00	3.641.471,80	- 29.747.139,38
spese c/capitale	40.895.500,00	11.777.490,39	52.672.990,39	24.677.728,94	101.019,41	24.576.789,53	- 27.995.261,45
spese per partita di giro	2.802.000,00	240.000,00	3.042.000,00	1.549.725,75	1.393.112,29	156.613,46	- 1.492.274,25
TOTALI	79.956.834,99	12.453.124,64	94.409.959,63	35.174.284,55	6.800.489,70	28.374.794,85	- 57.234.675,88

Il bilancio di previsione dell'Autorità per l'esercizio 2019 è stato approvato dal Comitato Portuale il 28 dicembre 2018, con delibera n. 121/18, ed è stato approvato dal Ministero competente con nota MIT Prot. M.INF.VPTM.REGISTRO UFFICIALE.U. 0006483 del 5 marzo 2019.

Alla gestione finanziaria risultano poi apportate, le seguenti variazioni al bilancio di previsione 2019 regolarmente sottoposte alla approvazione del Comitato portuale ed al controllo del Collegio dei Revisori.

La variazione di assestamento di bilancio approvata dal Comitato portuale con delibera n. 130 del 31/10/2019 con un aumento di entrate di euro 5.453.124,64 mentre le spese un aumento per un importo pari a euro 12.453.124,64 assestandosi rispettivamente su un valore definitivo di € 81.109.959,63 e di € 92.409.959,63 con un disavanzo pari a € 11.300.000,00 coperto mediante l'utilizzo di parte dell'avanzo di amministrazione di € 117.746.510,55.

Le predette variazioni sono dettagliatamente elencate nella nota integrativa dell'anno 2019 redatta dall'Autorità Portuale.

Sempre nel 2019 il Segretario Generale ha disposto tre variazioni compensative nell'ambito delle stesse U.P.B. nei limiti e modalità di cui all'art. 14 comma 3 e 4 del vigente regolamento di amministrazione e contabilità.

Nell'ambito dell'esame del Rendiconto finanziario sono ulteriormente analizzati i seguenti aspetti:

- la situazione amministrativa;
- la situazione dei residui;
- la gestione.

1. Situazione Amministrativa



La situazione amministrativa risultante alla chiusura dello scorso esercizio finanziario è la seguente:

1. Situazione Amministrativa

Fondo di cassa al 1° gennaio 2019		122.904.904,88
Riscossioni in conto competenza	19.423.878,90	
Riscossioni in conto residui	11.909.775,79	
		31.333.654,69
PAGAMENTI		
Pagamenti in conto competenza	6.800.489,70	
Pagamenti in conto residui	6.325.980,64	
		13.126.470,34
Fondo di cassa al 31.12. 2019		141.162.091,83
RESIDUI ATTIVI		
Residui Attivi esercizi precedenti	70.605.406,45	
Residui Attivi dell'esercizio	19.116.428,71	
		89.811.835,16
RESIDUI PASSIVI		
Residui Passivi esercizi precedenti	81.962.229,02	
Residui Passivi dell'esercizio	28.374.794,85	
		110.337.023,87
Avanzo di Amministrazione al 31 dicembre 2019		120.636.902,32
Parte vincolata INR		10.800.224,35
Parte vincolata per opere infrastrutturali		79.064.111,00
Avanzo di Amministrazione disponibile al 31 dicembre 2019		

L'andamento della gestione si è riflesso sull'avanzo di amministrazione che aumenta, da euro 117.746.510,55 al 1° gennaio 2019 ad euro 120.636.902,32 alla fine dell'esercizio, per effetto dell'avanzo finanziario (euro 3.365.023,06) o dalla variazione negativa dei residui derivante dal risarcimento degli stassi (euro 474.631,29).

Una parte dell'avanzo per un importo pari a euro 1.294.010,63 risulta vincolato al fondo per il trattamento di fine rapporto di lavoro dipendente che è iscritto nelle passività dello Stato Patrimoniale, per un importo di euro 10.800.224,35 al fondo per rischi ed oneri per contenziosi in essere e per euro 79.064.111,00 quali somme destinate alla realizzazione di opere infrastrutturali.

Pertanto dalle risultanze riportate si evince che l'avanzo di amministrazione al 31.12.2019 pari a euro 120.636.902,32 risulta vincolato per euro 91.158.345,98 mentre rientra nella disponibilità gestionale dell'Ente la parte residua pari a euro 29.478.556,36.

2. Situazione dei residui

I residui attivi al 31 dicembre 2019 ammontano a euro 89.811.835,16 e quelli passivi a euro 110.337.023,87.

Alla fine dell'esercizio risultano riscossi residui attivi per euro 11.909.775,79 e pagati residui passivi per euro 6.325.980,64.



Si rinvia al riguardo a quanto precedentemente detto nella relazione sul riaccertamento dei residui.

3. La gestione di competenza

Parte entrata

Correnti

Le entrate correnti (Titolo I) accertate nel corso della gestione 2019 ammontano complessivamente ad euro 15.713.091,47, e sono costituite dalle entrate proprie per euro 12.116.940,78 (77,11%), dalle entrate derivanti dalla vendita di beni e dalla prestazione di servizi per euro 176.032,60 (1,12%), dai redditi e proventi patrimoniali per euro 3.323.521,16 (21,15%), dalle poste correttive e compensative di uscite correnti per euro 94.970,05 e dalle entrate varie per euro 1.626,88.

In relazioni agli accertamenti 2019 sono rimaste da riscuotere, a fine esercizio, entrate correnti per 1.038.528,28 di cui € 933.458,81 per canoni demaniali comprensivi della somma oggetto di contenzioso pari ad € 800.224,35.

Nell'ambito delle entrate correnti, le entrate proprie dell'Ente comprendono i proventi di autorizzazione per operazioni portuali di cui all'art. 16 della Legge 84/94, i proventi di autorizzazione di cui all'art. 68 del codice della navigazione, la tassa portuale e le tasse di ancoraggio interamente devolute dalla Legge finanziaria 2007, con l'art. 1, comma 982.

Gli accertamenti per proventi da canoni demaniali pari ad euro 3.323.507,16 erano previsti in via definitiva in euro 27.250.834,99. Relativamente allo scostamento di 23.989.343,69 rispetto alla previsione assestata, si fa presente che questo riguarda un maggiore accertamento dei canoni per euro 32.829,69 e un minore accertamento per i contenziosi in essere con i concessionari BLG e MCT, rispettivamente, per euro 800.224,35 e per euro 24.022.173,03, questi ultimi importi sono correttamente iscritti per l'importo complessivo di 24.822.397,38, in uscita, alla voce "Accantonamenti a fondi rischi ed oneri". Nel corso dell'anno l'Autorità Portuale, preso atto che il contenzioso con MCT si è concluso con una sentenza sfavorevole verso la quale l'Avvocatura ha espresso il parere di non impugnazione, in fase di redazione del bilancio di previsione 2020, l'Ente non ha previsto l'importo relativo di 24.022.173,03 euro in entrata e nel fondo rischi e oneri. In merito alla controversia inerente la determinazione del canone di concessione demaniale della società MCT si rimanda a quanto già riportato nei verbali precedenti da ultimo il verbale n. 40 del 21/02/2020. La controversia si è chiusa con la decisione della Corte di appello di Reggio Calabria del 3/10/2019 che ha confermato la sentenza del tribunale di Palmi di riconoscere il diritto della società MCT di fruire della riduzione del 50 per cento della misura ordinaria del canone dovuto per le aree in concessione con la conseguenziale condanna dell'Autorità portuale del pagamento delle spese legali.

Da una analisi più approfondita dei dati esposti torna utile precisare quanto segue:

per quanto concerne la parte entrate l'importo indicato al Titolo I attiene alle tasse di ancoraggio ed alle tasse portuali. Dette entrate sono da ricondurre a quanto stabilito dalla legge 27/12/2006 n. 296 (Finanziaria 2007) che, al fine di attuare un pieno riconoscimento dell'autonomia finanziaria alle Autorità Portuali, allo scopo di finanziare gli interventi di manutenzione ordinaria e straordinaria in considerazione della cessazione dell'erogazione dei contributi da parte dello Stato, ha disposto l'attribuzione a ciascuna Autorità Portuale del gettito della tassa erariale di cui all'art. 2 e.1 del D.L. 28 febbraio 1974 n. 47 convertito, con modificazioni, dalla legge 16 aprile 1974 n. 117 e successive modificazione ed integrazioni e del gettito delle tasse di ancoraggio di cui al Capo I Titolo I della Legge 9 febbraio 1963 n. 82 e successive modificazione ed integrazioni.

Anche nell'anno 2019 l'Autorità ha disposto la riduzione delle tasse d'ancoraggio, giusta Ordinanza del Commissario Straordinario 11/2019 del 20/12/2019 con la quale è stata ratificata l'introduzione delle misure agevolative relative alla riduzione delle tasse di ancoraggio. In particolare, i rimborsi che saranno effettuati agli aventi diritto per circa 2.589.587,00 di euro di cui euro 1.800.000,00 finanziati mediante la riduzione delle spese correnti dell'Autorità Portuale e per euro 789.587,84 utilizzando contributi a residui della Regione Calabria.



L'Autorità Portuale di Gioia Tauro, in ottemperanza a quanto previsto dall'art. 5, commi 7-duodecies e 7-terdecies del D.L. 194/2009, convertito dalla L. 25/2010, ha ridotto proporzionalmente la spesa corrente garantendo esatta copertura alle minori entrate derivanti dalla riduzione delle tasse di ancoraggio.

Sempre al Titolo I, sono riportate le entrate che si riferiscono principalmente ai canoni demaniali per la concessione di aree per depositi ecc.

Per quanto attiene al Titolo III, partite di giro, i relativi movimenti finanziari, che trovano corrispondenza al Titolo IV delle spese, si riferiscono ad accertamenti riguardanti le ritenute erariali e previdenziali operate su emolumenti e componi da versare allo Stato e agli Enti pubblici secondo le norme in vigore, ai rimborsi per somme anticipate per c/terzi, alle partite in c/sospeso, al fondo economato e all'IVA da versare all'erario.

Conto capitale

Le entrate in conto capitale (Titolo II) accertate in bilancio sono pari a euro 21.277.490,39, contro euro 524.869,59 del 2018.

PARTE SPESA

Il totale degli impegni 2019 ammontano a € 35.175.284,55 e si riferiscono per € 8.947.829,86 (25,44%) ad uscite correnti, per € 24.677.728,94 (70,16%) ad uscite in conto capitale e per € 1.549.725,75 (4,41%) a partite di giro.

Correnti

Si riporta il dettaglio di quanto sopra evidenziato per le spese correnti.

Le uscite correnti (Titolo I) impegnate nel corso del 2019 ammontano a euro 8.947.829,86 rispetto a euro 8.461.858,30 degli impegni 2018.

In ordine alle diverse componenti di tale tipologia di spesa, si rappresenta che l'onere per il personale (cat. 1.1.2) registra un impegnato di euro 2.218.709,74 (a fronte di euro 2.163.047,20 nel 2018).

Spese per il personale

Al 31 dicembre 2019 il personale in servizio presso l'Autorità Portuale è pari a n. 25 unità, di cui n. 3 dirigenti, a fronte di un organico di n. 36 unità complessive, la figura del Segretario Generale risulta ricoperta da un dirigente facente funzione.

L'incidenza delle spese di personale sulle entrate correnti si attesta al 14,12%, mentre l'incidenza sulle spese correnti è del 24,80%.

Conto capitale

Le uscite in conto capitale impegnate nel 2019 sono pari a euro 24.677.728,94 a fronte di una previsione definitiva di euro 52.672.990,39.

Le spese sostenute nel 2019 si riferiscono essenzialmente a opere immobiliari ed investimenti (categoria 2.1.1).

Partite di giro

La partite di giro, in entrata e in spesa, sono pari a euro 1.549.725,75.

Il Collegio ha, inoltre, riscontrato che:

- è rispettato il principio della competenza nella rilevazione degli accertamenti e degli impegni;



- è corretta la rappresentazione nel conto consuntivo dei riepiloghi e dei risultati di cassa e di competenza;
- è stata accertata l'emissione di n. 2195 Reversali d'incasso e n. 1273 mandati di pagamento;
- nel corso delle verifiche eseguite si è proceduto anche al controllo dei valori di cassa confrontando gli stessi con gli estratti conto dell' Istituto Tesoriere che non hanno dato luogo a rilievi di sorta.

IL CONTO ECONOMICO

Risultati differenziali:

NEGATIVI (VALORE DELLA PRODUZIONE)	Euro	€ 14.121.295,61
POSITIVI (COSTI DELLA PRODUZIONE)	Euro	€ 10.122.047,90
PROFITTO e SPESA STRAORDINARIA	Euro	3,80
PARTITE STRAORDINARIE	Euro	€ - 491.631,20
RISULTATO PRIMA DELLE IMPOSTE	Euro	€ 3.498.023,42
IMPOSTE	Euro	€ 198.094,80
AVANZO ECONOMICO	Euro	

Appare utile, ai fini di una maggiore intelligibilità dei dati di bilancio, lo schema sottostante di riconciliazione dei dati di bilancio economico con il risultato della gestione finanziaria.

SCHEMA DI RACCORDO UTILE/AVANZO DI AMMINISTRAZIONE


UTILE D'ESERCIZIO	5.329.922,83
ACCANTONAMENTO TFR	131.511,69
AMMORTAMENTO+SVVALUTAZIONI	436.589,59
SVVALUTAZIONI PARTECIPAZIONI	500,00
IMMOB. TEC.+OPERE IMMOB FONDI AP	- 3.366.967,10
AMMORTAMENTO ISOTTA FRASCHINI	- 408.118,14
ACCANTONAMENTO RISCHI	800.224,35
SOPRAVVVENIENZA ATTIVA	- 325.894,83
SOPRAVVVENIENZA PASSIVA	806.526,12
TFR IMPEGNO COMP. TITOLO II	- 33.271,45
AVANZO D'ESERCIZIO	3.365.023,06

In merito al contenuto delle suindicate partite correnti si fa rinvio a quanto sopra relazionato in sede di rendiconto finanziario.

Circa gli ammortamenti effettuati che riguardano sia le immobilizzazioni materiali (Euro 432.501,13) che quelle immateriali (Euro 4.088,46) il Collegio ha verificato che le quote sono state calcolate con il metodo a quote costanti in quanto più coerente con l'effettiva utilità del bene e facilita il processo d'interpretazione dei bilanci, agevolandone i confronti per come previsto dal principio contabile n. 16 Oic per come previsto dalle vigenti normative fiscali e sono documentate da apposite tabelle.

Per quanto concerne la somma accantonata al Fondo TFR di Euro 131.511,69 la stessa si riferisce alla quota annua di adeguamento del Fondo per l'indennità di fine rapporto al personale.

Per quanto attiene il valore della produzione giova precisare che in esso è stato inserito l'importo di euro 408.118,14 a titolo di altri ricavi e proventi che fa riferimento ad entrate accertate in precedenti esercizi, ma di pertinenza



dell'esercizio 2019. Nel caso specifico si è data attuazione a quanto previsto dal M.I.T. con nota DEM1/1852 in riferimento ai contributi erogati in d/impianti.

In merito agli aspetti economici, infine si osserva la variazione dell'avanzo economico che passa da euro 30.751.513,08 dell'anno 2018 a euro 5.329.922,83 relativamente all'anno 2019.

LO STATO PATRIMONIALE

La situazione patrimoniale al 31 dicembre 2019 evidenzia un patrimonio netto pari a 116.187.104,71 euro che risulta incrementato dall'avanzo economico dell'esercizio ammontante ad euro così determinato:

STATO PATRIMONIALE

Risultati differenziali	Valore al 31/12/2018	Valore al 31/12/2019
Immobilizzazioni	12.028.698,50	9.098.820,99
Attivo Circolante	230.973.926,19	206.360.615,04
Ratci e riscotti	0	0
Totale Attivo	243.002.624,69	215.459.436,03
<i>Conti d'ordine (bani di terzi - Stato e altri - presso L'ente per attività port.)</i>	<i>5.036.230,46</i>	<i>5.036.581,99</i>
Patrimonio netto *	116.187.104,71	110.857.181,88
Contributi in conto Capitale	0,00	0,00
Fondi per rischi e oneri	10.800.224,35	10.000.000,00
Fondo trattamento fine rapporto	1.294.038,14	1.195.797,90
Dobiti diversi	110.337.023,87	88.614.104,49
Ratci e riscotti	4.384.233,62	4.492.351,76
Totale Passivo e netto	243.002.624,69	215.459.436,03

* costituito dagli utili degli esercizi precedenti più utile esercizio

Nel corso dell'esercizio finanziario 2019, il Collegio non ha mancato di presenziare alle riunioni del Comitato Portuale ed ha effettuato le prescritte verifiche periodiche ai libri ed alle scritture contabili dell'Autorità Portuale nonché verifiche a campione sugli atti gestionali adottati dall'Ente, redigendo di volta in volta appositi verbali delle riunioni.

Il Collegio ha verificato con le apposite tabelle da allegare allo stesso conto consuntivo, il rispetto dei limiti di spesa:

Limiti di spesa:	Verifica del rispetto dei limiti di spesa

Spesa per committenza (art. 6, comma 7, decreto legge 31.05.2010, convertito dalla L. 30 luglio 2010, n.122)	
a) Spesa 2009	18.000,00
b) Limite di spesa 2019 (max 20%)	3.600,00
c) Spesa effettuata nel 2019	0,00
d) Somma versata al bilancio dello Stato entro il 31.10.2019 (a-b)	14.400,00



Spese per relazioni pubbliche, convegni, mostre, pubblicità, rappresentanza (1) (art. 6, comma 8, decreto-legge 31.5.2010, n.78, convertito dalla legge 30.7.2010, n.122)	
a) Spesa 2009	19.517,66
b) Limite di spesa 2019 (max 20%)	3.903,53
c) Spesa effettuata nel 2019	3.511,10
d) Somma versata al bilancio dello Stato entro il 31.10.2019 (a-b)	15.614,13

Spese per sponsorizzazioni (art. 6, comma 9, decreto-legge 31.5.2010, n.78, convertito dalla legge 30.7.2010, n.122)	
a) Spesa 2009	//////
b) Limite di spesa 2019	//////
c) Somma versata al bilancio dello Stato entro il 31.10.2019 (a-b)	//////

Spese per missioni nazionali o internazionali (2) (art. 6, comma 12, decreto-legge 31.5.2010, n.78, convertito dalla legge 30.7.2010, n.122)	
a) Spesa 2009	49.329,00
b) Limite di spesa 2019 (max 50%)	24.664,50
c) Spesa effettuata nel 2019 (2)	17.177,99
d) Somma versata al bilancio dello Stato entro il 31.10.2019 (a-b)	24.664,50

(2) al netto delle spese sostenute per missioni strettamente connesse ad accordi internazionali o indispensabili per la partecipazione a riunioni presso enti ed organismi internazionali o comunitari

Spese per attività di formazione (art. 6, comma 13, decreto-legge 31.5.2010, n.78, convertito dalla legge 30.7.2010, n.122)	
a) Spesa 2009	2.710,00
b) Limite di spesa 2019 (max 50%)	1.355,00
c) Spesa effettuata nel 2019	0,00
d) Somma versata al bilancio dello Stato entro il 31.10.2019 (a-b)	1.355,00

La somma impegnata di € 892,00 si riferisce a corsi obbligatori in coerenza con quanto previsto con la circolare n. 33/11 del Ministero dell'Economia e delle Finanze.

Spese per autovetture e seguito uomini taxi (art. 6, comma 14, decreto-legge 31.5.2010, n.78, convertito dalla legge 30.7.2010, n.122)	
a) Spesa 2009	18.042,30
b) Somma versata al bilancio dello Stato entro il 31.10.2019 (20% spesa 2009)	3.608,30
(art. 15, comma 1, decreto-legge 24.4.2014, n.66, convertito dalla legge 23.6.2014, n.89)	
c) Spesa 2011	12.390,21
d) Limite di spesa 2019 (max 30%)	3.717,09
e) Spesa effettuata nel 2019	1.630,00



Spese per consumi intermedi (art. 8, comma 3, decreto-legge 6.7.2012, n.95, convertito dalla legge 7.8.2012, n.135) (art. 50, comma 3, decreto-legge 24.4.2014, n.66, convertito dalla legge 23.6.2014, n.89)	
a) Spese previste nel 2012	877.623,00
b) Spese sostenute nel 2010	522.169,10
c) Somma versata al bilancio dello Stato entro il 30.06.2018 pari al 15% della spesa sostenuta nel 2010 (3)	78.314,37
d) Limite di spesa 2019 (a-c)	799.306,63
e) Spese effettuate nel 2019	617.299,30

(3) Nel calcolo, oltre alle voci contenute nella categoria "uscite per l'acquisto di beni di consumo e servizi", debbono essere considerate le spese relative alle missioni sia del personale dipendente che degli organi di amministrazione e di controllo, le spese di formazione e quelle di promozione a qualsiasi titolo sostenute.

SPESE PER MANUTENZIONE DEGLI IMMOBILI UTILIZZATI (art. 2, co. 618-623 L. 244/2007, come modificato dall'art. 8, legge 30 luglio 2010, n.122)			
a) Numero degli immobili	9	b) Valore degli immobili	4.864.317,44
c) Limite di spesa (2%)	€ 81.286,35		
d) Spese effettuate nel 2019	Per manutenzione ordinaria	€ 13.795,05	
	Per manutenzione straordinaria	€ 0,00	
	In totale	€ 13.795,05	
e) Spese effettuate nel 2007	Per manutenzione ordinaria	€ 17.558,00	
	Per manutenzione straordinaria	€ 113.700,00	
	In totale	€ 131.258,00	
Eventuale differenza versata al bilancio dello Stato entro il 30.6.2019 (e-c)			€ 50.238,00

Riassunto dei versamenti all'Eriario

Somma versata al bilancio dello Stato ai sensi dell'art. 61, co. 17, Legge n. 133/2008, entro il 31/03/2018	€ 6.403,00
Somma versata al bilancio dello Stato ai sensi dell'art. 2, co. 618-623, Legge n. 244/2007, come modificato dall'art. 8, legge 30 luglio 2010, n.122, entro il 30/06/2018	€ 50.258,00
Somma versata al bilancio dello Stato ai sensi dell'art. 8, co. 3, Legge n. 135/2012, pari al 10% della spesa sostenuta nel 2010 per consumi intermedi, entro il 30/06/2018	€ 52.210,91
Somma versata al bilancio dello Stato ai sensi dell'art. 50, co. 3, legge n. 89/2014, pari al 5% della spesa sostenuta nel 2010 per consumi intermedi, entro il 30/06/2018	€ 26.105,46
Somma versata al bilancio dello Stato ai sensi dell'art. 6, co. 21, Legge n. 122/2010, entro il 31/10/2018	€ 59.641,93

Il versamento complessivo al Bilancio dello Stato delle economie di spesa previsti dalla legge n. 133/2008, dalla legge n. 122/2010, dalla legge 135/2012, relativo all'anno 2019 è pari a euro 194.619,30, come risulta dai mandati del 17/10/2019, n. 994/2019 (euro 14.400,00), n. 995/2019 (euro 15.614,13), n. 994/2019 (euro



24.664,50), n. 997/2019 (euro 1.355,00), n. 998/2019 (euro 3.608,30), n. 999/2019 (euro 52.210,91), n. 1000/2019 (euro 26.105,46), 1001/2019 (euro 50.258,00), n. 1002/2019 (euro 6.403,00).

CONCLUSIONI

Il Collegio, verificata l'osservanza delle norme che presidono la formazione e l'impostazione del rendiconto generale; accertate che l'elaborato corrisponde alle risultanze dei libri e delle scritture contabili; visto che la situazione patrimoniale e finanziaria nonché il risultato economico sono stati redatti correttamente secondo la normativa vigente; verificato che le disposizioni ministeriali sono state tenute nella dovuta considerazione; tenuto conto delle precisazioni e dei rilievi suindicati esprime parere favorevole all'approvazione del Rendiconto generale 2019 e della "Situazione dei residui".

Letto, approvato e sottoscritto.
Roma, 22 giugno 2020

IL COLLEGIO DEI REVISORI

Dott.ssa Maria Teresa Mazzitelli *Maria Mazzitelli*

Dott.ssa Barbara Verdicchio *Barbara Verdicchio*

Dott. Fabio Solano *Fabio Solano*



Autorità Portuale di Gioia Tauro

PROSPETTO RIEPILOGATIVO DELLE SPESE PER MISSIONI E PER PROGRAMMI CONSUNTIVO ANNO 2019	Allegato 6	
	ESERCIZIO FINANZIARIO 2019	
	COMPETENZA	CASSA
MISSIONE 013 Diritto alla mobilità e sviluppo dei sistemi di trasporto		
PROGRAMMA 009 Sviluppo e sicurezza della navigazione e del trasporto marittimo e per vie d'acqua interne		
Gruppo COFOG 04.05 Affari Economici - Trasporti		
TOTALE PROGRAMMA	25.058.580,27	5.620.678,16
TOTALE MISSIONE 013 Diritto alla mobilità e sviluppo dei sistemi di trasporto	25.058.580,27	5.620.678,16
MISSIONE 014 Infrastrutture pubbliche e logistica		
PROGRAMMA 009 Sicurezza, vigilanza e regolamentazione in materia di opere pubbliche e delle costruzioni		
Gruppo COFOG 04.05 Affari Economici - Trasporti		
TOTALE PROGRAMMA	1.706.910,61	1.534.262,73
TOTALE MISSIONE 014 Infrastrutture pubbliche e logistica	1.706.910,61	1.534.262,73
MISSIONE 032 Servizi istituzionali e generali delle amministrazioni pubbliche		
PROGRAMMA 001 Indirizzo politico		
Gruppo COFOG 04.05 Affari Economici - Trasporti		
TOTALE PROGRAMMA	254.573,43	174.023,46
PROGRAMMA 003 Servizi e affari generali per le Amministrazioni di competenza		
Gruppo COFOG 04.05 Affari Economici - Trasporti		
TOTALE PROGRAMMA	6.605.494,49	4.290.988,85
TOTALE MISSIONE 032 Servizi istituzionali e generali delle amministrazioni pubbliche	6.860.067,92	4.465.012,31
MISSIONE 099 Servizi per conto terzi e partite di giro		
PROGRAMMA 001 Servizi per conto terzi e partite di giro		
Gruppo COFOG 04.05 Affari Economici - Trasporti		
TOTALE PROGRAMMA	1.549.725,75	1.506.517,14
TOTALE MISSIONE 099 Servizi per conto terzi e partite di giro	1.549.725,75	1.506.517,14
TOTALE SPESE	35.175.284,55	13.126.470,34





RICLASSIFICAIONE PIANO DEI CONTI INTEGRATO

Elaborato di riclassificazione tra gli schemi di bilancio attualmente vigenti e le voci del piano dei conti integrato previsto dal D.P.R. 132/2013

Autorità Portuale di Gioia Tauro

Piano finanziario - D.P.R. n. 132/2013				Associazioni 2019			
Macro	Livelli	Voce	Codice finale	C. DPR97/2003	Descrizione	Impegnato Comp.	Pagato
E	I	Trasferimenti correnti	E.2.00.00.00.000			0,00	1.014.748,00
E	II	Trasferimenti correnti	E.2.01.00.00.000			0,00	1.014.748,00
E	III	Trasferimenti correnti da Amministrazioni pubbliche	E.2.01.01.00.000			0,00	1.014.748,00
E	IV	Trasferimenti correnti da Amministrazioni Centrali	E.2.01.01.01.000			0,00	1.014.748,00
E	V	Trasferimenti correnti da Ministeri	E.2.01.01.01.001	E1.1.02.01.110201 1	Contributi dello Stato	0,00	1.014.748,00
E	IV	Trasferimenti correnti da Amministrazioni Locali	E.2.01.01.02.000			0,00	0,00
E	V	Trasferimenti correnti da Regioni e province autonome	E.2.01.01.02.001	E1.1.02.02.110202 1	Contributi della Regione	0,00	0,00
E	V	Trasferimenti correnti da altre Amministrazioni Locali n.a.c.	E.2.01.01.02.999	E1.1.02.04.110204 3	Contributo diversi	0,00	0,00
E	I	Entrate extratributarie	E.3.00.00.00.000			15.713.091,47	14.824.484,98
E	II	Vendita di beni e servizi e proventi derivanti dalla gestione dei beni	E.3.01.00.00.000			3.746.366,04	2.915.833,02
E	III	Entrate dalla vendita e dall'erogazione di servizi	E.3.01.02.00.000			422.858,88	413.141,88
E	IV	Entrate dalla vendita di servizi	E.3.01.02.01.000			422.858,88	413.141,88
E	V	Proventi da autorizzazioni	E.3.01.02.01.035	E1.1.01.01.110101 2	Proventi di autorizzazioni per operazioni portuali di cui all'art.16, L.84/94	184.262,36	186.879,50
E	V	Proventi da autorizzazioni	E.3.01.02.01.035	E1.1.01.01.110101 3	Proventi di autorizzazioni per attività svolte nel porto di cui all'art.68 del Codice della Navigazione	62.563,92	62.563,92
E	V	Proventi da autorizzazioni	E.3.01.02.01.035	E1.1.03.04.110304 1	Canoni di concessione per l'affidamento dei servizi di manutenzione, illuminazione, pulizia - gestione dei rifiuti prodotti dalle navi - di cui all'art.6, C.1, L.84/94	0,00	0,00
E	V	Proventi da servizi n.a.c.	E.3.01.02.01.999	E1.1.03.01.110301 1	Entrate derivanti dalla vendita di beni e dalla prestazione di servizi	176.032,60	163.698,46
E	III	Proventi derivanti dalla gestione dei beni	E.3.01.03.00.000			3.323.507,16	2.502.691,14
E	IV	Canoni e concessioni e diritti reali di godimento	E.3.01.03.01.000			3.323.507,16	2.502.691,14
E	V	Canone occupazione spazi e aree pubbliche	E.3.01.03.01.002	E1.1.03.02.110302 1	Canoni di concessione delle aree demaniali e della banchine nell'ambito portuale	3.323.507,16	2.502.691,14
E	II	Interessi attivi	E.3.03.00.00.000			14,00	3,18
E	III	Altri interessi attivi	E.3.03.03.00.000			14,00	3,18
E	IV	Interessi attivi da conti della tesoreria dello Stato o di altre Amministrazioni pubbliche	E.3.03.03.03.000			14,00	3,18
E	V	Interessi attivi da conti della tesoreria dello Stato o di altre Amministrazioni pubbliche	E.3.03.03.03.001	E1.1.03.02.110302 3	Interessi attivi su titoli, depositi, conti correnti e ritardato pagamento	14,00	3,18
E	II	Rimborsi e altre entrate correnti	E.3.05.00.00.000			11.966.711,43	11.908.648,78
E	III	Rimborsi in entrata	E.3.05.02.00.000			94.970,05	36.907,40
E	IV	Entrate da rimborsi, recuperi e restituzioni di somme non dovute o incassate in eccesso	E.3.05.02.03.000			94.970,05	36.907,40
E	V	Entrate da rimborsi, recuperi e restituzioni di somme non dovute o incassate in eccesso da Amministrazioni Centrali	E.3.05.02.03.001	E1.1.03.03.110303 1	Recuperi e rimborsi diversi	94.970,05	36.907,40



Autorità Portuale di Gioia Tauro

Piano finanziario - D.P.R. n. 132/2013				Associazioni 2019			
Macro	Livelli	Voce	Codice finale	C. DPR97/2003	Descrizione	Impegnato Comp.	Pagato
E	III	Altre entrate correnti n.a.c.	E.3.05.99.00.000			11.871.741,38	11.871.741,38
E	IV	Altre entrate correnti n.a.c.	E.3.05.99.99.000			11.871.741,38	11.871.741,38
E	V	Altre entrate correnti n.a.c.	E.3.05.99.99.999	E1.1.01.01.110101 1	Gettito delle tasse sulle merci imbarcate e sbarcate di cui al Capo III, Titolo II, L.2/63 e art.1 L.355/76 s.m.	929.868,38	929.868,38
E	V	Altre entrate correnti n.a.c.	E.3.05.99.99.999	E1.1.01.01.110101 4	Gettito delle tasse d'ancoraggio di cui al capo I del Titolo I della L. 82/63 e s.m.i	10.940.246,12	10.940.246,12
E	V	Altre entrate correnti n.a.c.	E.3.05.99.99.999	E1.1.03.04.110304 2	Entrate varie ed eventuali	1.626,88	1.626,88
E	I	Entrate in conto capitale	E.4.00.00.00.000			21.277.490,39	14.258.790,68
E	II	Contributi agli investimenti	E.4.02.00.00.000			21.277.490,39	14.258.790,68
E	III	Contributi agli investimenti da amministrazioni pubbliche	E.4.02.01.00.000			21.277.490,39	14.258.790,68
E	IV	Contributi agli investimenti da Amministrazioni Centrali	E.4.02.01.01.000			3.542.490,39	14.258.790,68
E	V	Contributi agli investimenti da Ministeri	E.4.02.01.01.001	E1.2.02.01.120201 1	Finanziamento dallo Stato per esecuzione di opere infrastrutturali	3.542.490,39	14.108.108,02
E	V	Contributi agli investimenti da altre Amministrazioni Centrali n.a.c.	E.4.02.01.01.999	E1.2.02.04.120204 1	Contributi Enti	0,00	150.682,66
E	IV	Contributi agli investimenti da Amministrazioni Locali	E.4.02.01.02.000			17.735.000,00	0,00
E	V	Contributi agli investimenti da Regioni e province autonome	E.4.02.01.02.001	E1.2.02.01.120201 2	Trasferimenti da parte dello Stato	1.235.000,00	0,00
E	V	Contributi agli investimenti da Regioni e province autonome	E.4.02.01.02.001	E1.2.02.02.120202 1	Trasferimenti della Regione	16.500.000,00	0,00
E	I	Entrate per conto terzi e partite di giro	E.9.00.00.00.000			1.549.725,75	1.235.631,03
E	II	Entrate per partite di giro	E.9.01.00.00.000			1.257.832,23	1.231.451,82
E	III	Altre ritenute	E.9.01.01.00.000			435.329,11	411.339,02
E	IV	Ritenute per scissione contabile IVA (split payment)	E.9.01.01.02.000			435.329,11	411.339,02
E	V	Ritenute per scissione contabile IVA (split payment)	E.9.01.01.02.001	E1.3.01.01.130101 9	IVA	435.329,11	411.339,02
E	III	Ritenute su redditi da lavoro dipendente	E.9.01.02.00.000			778.075,20	776.284,88
E	IV	Ritenute erariali su redditi da lavoro dipendente per conto terzi	E.9.01.02.01.000			617.990,53	616.200,21
E	V	Ritenute erariali su redditi da lavoro dipendente per conto terzi	E.9.01.02.01.001	E1.3.01.01.130101 1	Ritenute erariali	617.990,53	616.200,21
E	IV	Ritenute previdenziali e assistenziali su redditi da lavoro dipendente per conto terzi	E.9.01.02.02.000			160.084,67	160.084,67
E	V	Ritenute previdenziali e assistenziali su redditi da lavoro dipendente per conto terzi	E.9.01.02.02.001	E1.3.01.01.130101 2	Ritenute previdenziali e assistenziali	160.084,67	160.084,67
E	IV	Altre ritenute al personale dipendente per conto di terzi	E.9.01.02.99.000			0,00	0,00
E	V	Altre ritenute al personale dipendente per conto di terzi	E.9.01.02.99.999	E1.3.01.01.130101 4	Recupero dal personale per anticipazioni concesse	0,00	0,00
E	III	Altre entrate per partite di giro	E.9.01.99.00.000			44.427,92	43.827,92
E	IV	Entrate a seguito di spese non andate a buon fine	E.9.01.99.01.000			39.427,92	38.827,92



Autorità Portuale di Gioia Tauro

Piano finanziario - D.P.R. n. 132/2013				Associazioni 2019			
Macro	Livelli	Voce	Codice finale	C. DPR97/2003	Descrizione	Impegnato Comp.	Pagato
E	V	Entrate a seguito di spese non andate a buon fine	E.9.01.99.01.001	E1.3.01.01.1301017	Partite in sospeso	39.427,92	38.827,92
E	IV	Rimborso di fondi economici e carte aziendali	E.9.01.99.03.000			5.000,00	5.000,00
E	V	Rimborso di fondi economici e carte aziendali	E.9.01.99.03.001	E1.3.01.01.1301018	Restituzione fondo economato a fine esercizio	5.000,00	5.000,00
E	IV	Altre entrate per partite di giro diverse	E.9.01.99.99.000			0,00	0,00
E	V	Altre entrate per partite di giro diverse	E.9.01.99.99.999	E1.3.01.01.1301015	Trattenute per conto terzi	0,00	0,00
E	II	Entrate per conto terzi	E.9.02.00.00.000			291.893,52	4.179,21
E	III	Rimborsi per acquisto di beni e servizi per conto terzi	E.9.02.01.00.000			291.893,52	4.179,21
E	IV	Rimborso per acquisti di beni per conto di terzi	E.9.02.01.01.000			291.893,52	4.179,21
E	V	Rimborso per acquisti di beni per conto di terzi	E.9.02.01.01.001	E1.3.01.01.1301016	Rimborso per somme pagate per conto terzi	291.893,52	4.179,21
TOTALE ENTRATE						38.540.307,61	31.333.654,69
U	I	Spese correnti	U.1.00.00.00.000			8.947.829,86	6.263.204,53
U	II	Redditi da lavoro dipendente	U.1.01.00.00.000			2.207.427,41	2.150.359,78
U	III	Retribuzioni lorde	U.1.01.01.00.000			1.800.323,08	1.742.926,32
U	IV	Retribuzioni in denaro	U.1.01.01.01.000			1.693.793,33	1.665.232,31
U	V	Voci stipendiali corrisposte al personale a tempo indeterminato	U.1.01.01.01.002	U1.1.01.02.1101021	Emolumenti fissi al personale dipendente	1.097.983,98	1.097.983,98
U	V	Straordinario per il personale a tempo indeterminato	U.1.01.01.01.003	U1.1.01.02.1101022	Emolumenti variabili al personale dipendente	4.913,66	4.899,05
U	V	Indennità ed altri compensi, esclusi i rimborsi spesa per missione, corrisposti al personale a tempo indeterminato	U.1.01.01.01.004	U1.1.01.02.1101028	Oneri della contrattazione decentrata aziendale	489.218,03	461.779,52
U	V	Voci stipendiali corrisposte al personale a tempo determinato	U.1.01.01.01.006	U1.1.01.02.1101029	Emolumenti al Segretario Generale	101.677,66	100.569,76
U	IV	Altre spese per il personale	U.1.01.01.02.000			106.529,75	77.694,01
U	V	Buoni pasto	U.1.01.01.02.002	U1.1.01.02.1101025	Altri oneri per il personale	26.622,98	34.106,52
U	V	Altre spese per il personale n.a.c.	U.1.01.01.02.999	U1.1.01.02.1101025	Altri oneri per il personale	79.906,77	43.587,49
U	III	Contributi sociali a carico dell'ente	U.1.01.02.00.000			407.104,33	407.433,46
U	IV	Contributi sociali effettivi a carico dell'ente	U.1.01.02.01.000			407.104,33	407.433,46
U	V	Contributi obbligatori per il personale	U.1.01.02.01.001	U1.1.01.02.1101027	Oneri previdenziali ed assistenziali a carico dell'Autorità Portuale	407.104,33	407.433,46
U	II	Imposte e tasse a carico dell'ente	U.1.02.00.00.000			1.276.603,45	1.275.964,57
U	III	Imposte, tasse e proventi assimilati a carico dell'ente	U.1.02.01.00.000			1.276.603,45	1.275.964,57
U	IV	Imposta regionale sulle attività produttive (IRAP)	U.1.02.01.01.000			1.276.603,45	1.275.964,57
U	V	Imposta regionale sulle attività produttive (IRAP)	U.1.02.01.01.001	U1.1.02.04.1102041	Imposte, tasse e tributi vari	1.276.603,45	1.275.964,57



Autorità Portuale di Gioia Tauro

Piano finanziario - D.P.R. n. 132/2013				Associazioni 2019			
Macro	Livelli	Voce	Codice finale	C. DPR97/2003	Descrizione	Impegnato Comp.	Pagato
U	II	Acquisto di beni e servizi	U.1.03.00.00.000			3.028.132,05	2.499.306,88
U	III	Acquisto di beni	U.1.03.01.00.000			169.475,23	118.045,23
U	IV	Altri beni di consumo	U.1.03.01.02.000			169.475,23	118.045,23
U	V	Carta, cancelleria e stampati	U.1.03.01.02.001	U1.1.01.03.110103 6	Materiale di economato	17.901,26	11.981,89
U	V	Carburanti, combustibili e lubrificanti	U.1.03.01.02.002	U1.1.01.03.110103 2	Spese connesse con l'utilizzo dei mezzi di trasporto terrestri e nautilici	1.630,00	1.278,70
U	V	Materiale informatico	U.1.03.01.02.006	U1.1.01.03.110103 8	Spese per servizi informatici e telematici	149.943,97	104.784,64
U	III	Acquisto di servizi	U.1.03.02.00.000			2.858.656,82	2.381.261,65
U	IV	Organi e incarichi istituzionali dell'amministrazione	U.1.03.02.01.000			319.357,42	239.159,96
U	V	Organi istituzionali dell'amministrazione - Indennità	U.1.03.02.01.001	U1.1.01.01.110101 1	Compensi e rimborsi spese Commissario Straord. ed Aggiunto	210.000,00	139.869,44
U	V	Organi istituzionali dell'amministrazione - Indennità	U.1.03.02.01.001	U1.1.01.01.110101 2	Indennità e rimborsi alla presidenza	0,00	0,00
U	V	Organi istituzionali dell'amministrazione - Indennità	U.1.03.02.01.001	U1.1.01.01.110101 4	Indennità e rimborso Comitato Portuale e Commissione consultiva	10.000,00	0,00
U	V	Organi istituzionali dell'amministrazione - Indennità	U.1.03.02.01.001	U1.1.01.01.110101 5	Contributi INPS a carico Ente 2/3 su ALIQ. %	17.895,84	17.895,84
U	V	Organi istituzionali dell'amministrazione - Rimborsi	U.1.03.02.01.002	U1.1.01.01.110101 1	Compensi e rimborsi spese Commissario Straord. ed Aggiunto	16.677,59	16.258,18
U	V	Organi istituzionali dell'amministrazione - Rimborsi	U.1.03.02.01.002	U1.1.01.01.110101 2	Indennità e rimborsi alla presidenza	0,00	0,00
U	V	Organi istituzionali dell'amministrazione - Rimborsi	U.1.03.02.01.002	U1.1.01.01.110101 3	Indennità e rimborso al Collegio dei Revisori	5.954,35	6.306,86
U	V	Compensi agli organi istituzionali di revisione, di controllo ed altri incarichi istituzionali dell'amministrazione	U.1.03.02.01.008	U1.1.01.01.110101 3	Indennità e rimborso al Collegio dei Revisori	58.829,64	58.829,64
U	IV	Organizzazione eventi, pubblicità e servizi per trasferta	U.1.03.02.02.000			48.302,11	24.589,67
U	V	Indennità di missione e di trasferta	U.1.03.02.02.002	U1.1.01.02.110102 4	Indennità e rimborso spese per missioni	10.390,33	9.438,32
U	V	Pubblicità	U.1.03.02.02.004	U1.1.01.03.110103 12	Spese di pubblicità	0,00	0,00
U	V	Organizzazione e partecipazione a manifestazioni e convegni	U.1.03.02.02.005	U1.1.02.01.110201 4	Spese promozionali e di propaganda	37.911,78	15.151,35
U	IV	Acquisto di servizi per formazione e addestramento del personale dell'ente	U.1.03.02.04.000			892,00	800,00
U	V	Acquisto di servizi per altre spese per formazione e addestramento n.a.c.	U.1.03.02.04.999	U1.1.01.02.110102 6	Spese per l'organizzazione di corsi per il personale e partecipazione a spese per corsi indetti da Enti o Amministrazioni varie	892,00	800,00
U	IV	Utenze e canoni	U.1.03.02.05.000			108.694,23	78.989,95
U	V	Telefonia fissa	U.1.03.02.05.001	U1.1.01.03.110103 7	Spese postali, telefoniche ed utenze varie	44.226,43	30.002,75
U	V	Telefonia mobile	U.1.03.02.05.002	U1.1.01.03.110103 7	Spese postali, telefoniche ed utenze varie	4.183,33	2.478,15



Autorità Portuale di Gioia Tauro

Piano finanziario - D.P.R. n. 132/2013				Associazioni 2019			
Macro	Livelli	Voce	Codice finale	C. DPR97/2003	Descrizione	Impegnato Comp.	Pagato
U	V	Energia elettrica	U.1.03.02.05.004	U1.1.01.03.110103 7	Spese postali, telefoniche ed utenze varie	53.030,19	42.813,98
U	V	Acqua	U.1.03.02.05.005	U1.1.01.03.110103 7	Spese postali, telefoniche ed utenze varie	7.254,28	3.695,07
U	IV	Utilizzo di beni di terzi	U.1.03.02.07.000			9.627,00	3.413,40
U	V	Noleggi di mezzi di trasporto	U.1.03.02.07.002	U1.1.01.03.110103 3	Locazioni passive	0,00	0,00
U	V	Noleggi di impianti e macchinari	U.1.03.02.07.008	U1.1.01.03.110103 3	Locazioni passive	9.627,00	3.413,40
U	IV	Manutenzione ordinaria e riparazioni	U.1.03.02.09.000			304.311,74	273.936,22
U	V	Manutenzione ordinaria e riparazioni di macchine per ufficio	U.1.03.02.09.006	U1.1.01.03.110103 1	Prestazioni di terzi per manutenzioni proprie	11.502,73	10.997,15
U	V	Manutenzione ordinaria e riparazioni di beni immobili	U.1.03.02.09.008	U1.1.01.03.110103 15	Spese di manutenzione ordinaria per gli immobili utilizzati	13.795,05	4.410,08
U	V	Manutenzione ordinaria e riparazioni di altri beni materiali	U.1.03.02.09.011	U1.1.02.01.110201 2	Prestazioni di terzi per manutenzioni, ordinarie delle delle parti comuni con fondi propri	279.013,96	258.528,99
U	IV	Consulenze	U.1.03.02.10.000			135.108,82	38.671,95
U	V	Incarichi libero professionali di studi, ricerca e consulenza	U.1.03.02.10.001	U1.1.01.03.110103 9	Spese per consulenze ed altre analoghe prestazioni professionali	0,00	0,00
U	V	Esperti per commissioni, comitati e consigli	U.1.03.02.10.002	U1.1.02.01.110201 3	Prestazioni di terzi per studi ed opere di pianificazione	135.108,82	38.671,95
U	IV	Prestazioni professionali e specialistiche	U.1.03.02.11.000			108.470,84	77.005,88
U	V	Patrocinio legale	U.1.03.02.11.006	U1.1.01.03.110103 10	Spese legali, giudiziarie e varie	108.470,84	77.005,88
U	IV	Servizi ausiliari per il funzionamento dell'ente	U.1.03.02.13.000			35.944,10	33.830,23
U	V	Servizi di pulizia e lavanderia	U.1.03.02.13.002	U1.1.01.03.110103 5	Spese per pulizia uffici ed altri ambiti portuali	35.944,10	33.830,23
U	IV	Servizi amministrativi	U.1.03.02.16.000			82.897,59	83.475,10
U	V	Spese postali	U.1.03.02.16.002	U1.1.01.03.110103 7	Spese postali, telefoniche ed utenze varie	5.848,27	4.842,85
U	V	Altre spese per servizi amministrativi	U.1.03.02.16.999	U1.1.01.03.110103 11	Premi di assicurazione	65.435,92	65.295,92
U	V	Altre spese per servizi amministrativi	U.1.03.02.16.999	U1.1.02.01.110201 5	Spese connesse all'attività di security portuale	11.613,40	13.336,33
U	IV	Servizi finanziari	U.1.03.02.17.000			11,00	11,00
U	V	Spese per servizi finanziari n.a.c.	U.1.03.02.17.999	U1.1.02.03.110203 1	Interessi passivi, spese e commissioni bancarie	11,00	11,00
U	IV	Altri servizi	U.1.03.02.99.000			1.705.039,97	1.527.378,29
U	V	Servizi per attività di rappresentanza	U.1.03.02.99.011	U1.1.01.03.110103 13	Spese di rappresentanza	3.511,10	2.321,10
U	V	Altri servizi diversi n.a.c.	U.1.03.02.99.999	U1.1.01.03.110103 14	Spese diverse	6.231,66	4.130,79



Autorità Portuale di Gioia Tauro

Piano finanziario - D.P.R. n. 132/2013				Associazioni 2019			
Macro	Livelli	Voce	Codice finale	C. DPR97/2003	Descrizione	Impegnato Comp.	Pagato
U	V	Altri servizi diversi n.a.c.	U.1.03.02.99.999	U1.1.02.01.110201 1	Prestazioni di terzi per la gestione dei servizi portuali - spese per utenze portuali varie	1.695.297,21	1.520.926,40
U	II	Trasferimenti correnti	U.1.04.00.00.000			191.047,65	142.514,00
U	III	Trasferimenti correnti a imprese	U.1.04.03.00.000			191.047,65	142.514,00
U	IV	Trasferimenti correnti a altre imprese	U.1.04.03.99.000			191.047,65	142.514,00
U	V	Trasferimenti correnti a altre imprese	U.1.04.03.99.999	U1.1.02.02.110202 1	Contributi aventi attinenza allo sviluppo dell'attività portuale	191.047,65	142.514,00
U	II	Rimborsi e poste correttive delle entrate	U.1.09.00.00.000			2.000.000,00	440,00
U	III	Rimborsi per spese di personale (comando, distacco, fuori ruolo, convenzioni, ecc...)	U.1.09.01.00.000			0,00	0,00
U	IV	Rimborsi per spese di personale (comando, distacco, fuori ruolo, convenzioni, ecc...)	U.1.09.01.01.000			0,00	0,00
U	V	Rimborsi per spese di personale (comando, distacco, fuori ruolo, convenzioni, ecc...)	U.1.09.01.01.001	U1.1.01.02.110102 3	Emolumenti al personale non dipendente	0,00	0,00
U	III	Altri Rimborsi di parte corrente di somme non dovute o incassate in eccesso	U.1.09.99.00.000			2.000.000,00	440,00
U	IV	Rimborsi di parte corrente a imprese di somme non dovute o incassate in eccesso	U.1.09.99.05.000			2.000.000,00	440,00
U	V	Rimborsi di parte corrente a imprese di somme non dovute o incassate in eccesso	U.1.09.99.05.001	U1.1.02.05.110205 1	Restituzioni e rimborsi diversi	2.000.000,00	440,00
U	II	Altre spese correnti	U.1.10.00.00.000			244.619,30	194.619,30
U	III	Fondi di riserva e altri accantonamenti	U.1.10.01.00.000			0,00	0,00
U	IV	Fondo di riserva	U.1.10.01.01.000			0,00	0,00
U	V	Fondi di riserva	U.1.10.01.01.001	U1.1.02.06.110206 2	Fondo di riserva	0,00	0,00
U	III	Spese dovute a sanzioni, risarcimenti e indennizzi	U.1.10.05.00.000			50.000,00	0,00
U	IV	Spese per risarcimento danni	U.1.10.05.02.000			50.000,00	0,00
U	V	Spese per risarcimento danni	U.1.10.05.02.001	U1.1.02.06.110206 1	Spese per liti, arbitrati, risarcimenti e accessori	50.000,00	0,00
U	III	Altre spese correnti n.a.c.	U.1.10.99.00.000			194.619,30	194.619,30
U	IV	Altre spese correnti n.a.c.	U.1.10.99.99.000			194.619,30	194.619,30
U	V	Altre spese correnti n.a.c.	U.1.10.99.99.999	U1.1.02.02.110202 2	Partecipazione a progetti europei, nazionali e regionali	0,00	0,00
U	V	Altre spese correnti n.a.c.	U.1.10.99.99.999	U1.1.02.05.110205 2	Spese compensative di contributi erogati da altri Enti	0,00	0,00
U	V	Altre spese correnti n.a.c.	U.1.10.99.99.999	U1.1.02.05.110205 3	Prestazioni di terzi per manutenzioni, ord. e straord. delle delle parti comuni con contr. Stato	0,00	0,00
U	V	Altre spese correnti n.a.c.	U.1.10.99.99.999	U1.1.02.06.110206 3	Oneri vari straordinari	194.619,30	194.619,30
U	V	Altre spese correnti n.a.c.	U.1.10.99.99.999	U1.1.02.06.110206 4	Spese per il realizzo delle entrate	0,00	0,00



Autorità Portuale di Gioia Tauro

Piano finanziario - D.P.R. n. 132/2013				Associazioni 2019			
Macro	Livelli	Voce	Codice finale	C. DPR97/2003	Descrizione	Impegnato Comp.	Pagato
U	V	Altre spese correnti n.a.c.	U.1.10.99.99.999	U1.1.05.01.110501 1	Accantonamento a fondi rischi ed oneri	0,00	0,00
U	I	Spese in conto capitale	U.2.00.00.00.000			24.677.728,94	5.356.748,67
U	II	Investimenti fissi lordi e acquisto di terreni	U.2.02.00.00.000			24.644.457,49	5.323.477,22
U	III	Beni materiali	U.2.02.01.00.000			23.409.457,49	5.323.477,22
U	IV	Mobili e arredi	U.2.02.01.03.000			0,00	0,00
U	V	Mobili e arredi per ufficio	U.2.02.01.03.001	U1.2.01.02.120102 3	Acquisto mobili e macchine da ufficio	0,00	0,00
U	IV	Attrezzature	U.2.02.01.05.000			76.439,71	67.548,96
U	V	Attrezzature n.a.c.	U.2.02.01.05.999	U1.2.01.02.120102 1	Acquisto di attrezzature e macchinari ed altri beni mobili	76.439,71	67.548,96
U	IV	Macchine per ufficio	U.2.02.01.06.000			6.581,33	199,00
U	V	Macchine per ufficio	U.2.02.01.06.001	U1.2.01.02.120102 3	Acquisto mobili e macchine da ufficio	6.581,33	199,00
U	IV	Beni immobili	U.2.02.01.09.000			23.326.436,45	5.255.729,26
U	V	Infrastrutture portuali e aeroportuali	U.2.02.01.09.011	U1.2.01.01.120101 1	Acquisto, costruzione, trasformazione di opere portuali ed immobiliari - approfondimento fondali	23.326.436,45	5.255.729,26
U	III	Beni immateriali	U.2.02.03.00.000			1.235.000,00	0,00
U	IV	Software	U.2.02.03.02.000			0,00	0,00
U	V	Acquisto software	U.2.02.03.02.002	U1.2.01.02.120102 5	Acquisto beni immateriali (progetti, brevetti, ecc)	0,00	0,00
U	IV	Incarichi professionali per la realizzazione di investimenti	U.2.02.03.05.000			1.235.000,00	0,00
U	V	Incarichi professionali per la realizzazione di investimenti	U.2.02.03.05.001	U1.2.01.01.120101 3	Azioni per lo sviluppo strategico del porto - studi, progettazioni, investimenti, ricerche, logistica	1.235.000,00	0,00
U	IV	Manutenzione straordinaria su beni di terzi	U.2.02.03.06.000			0,00	0,00
U	V	Manutenzione straordinaria su beni demaniali di terzi	U.2.02.03.06.001	U1.2.01.01.120101 2	Prestazioni di terzi per manutenzioni, straordinarie delle delle parti comuni con fondi propri, compresa la manutenzione dei fondali	0,00	0,00
U	V	Manutenzione straordinaria su beni demaniali di terzi	U.2.02.03.06.001	U1.2.01.01.120101 4	Spese di manutenzione straordinaria per gli immobili utilizzati	0,00	0,00
U	II	Altre spese in conto capitale	U.2.05.00.00.000			33.271,45	33.271,45
U	III	Altre spese in conto capitale n.a.c.	U.2.05.99.00.000			33.271,45	33.271,45
U	IV	Altre spese in conto capitale n.a.c.	U.2.05.99.99.000			33.271,45	33.271,45
U	V	Altre spese in conto capitale n.a.c.	U.2.05.99.99.999	U1.2.01.05.120105 3	Indennità di anzianità	33.271,45	33.271,45
U	I	Spese per incremento attività finanziarie	U.3.00.00.00.000			0,00	0,00
U	II	Concessione crediti di medio-lungo termine	U.3.03.00.00.000			0,00	0,00
U	III	Concessione crediti di medio-lungo termine a tasso non agevolato a Famiglie	U.3.03.07.00.000			0,00	0,00
U	IV	Concessione crediti di medio-lungo termine a tasso non agevolato a Famiglie	U.3.03.07.01.000			0,00	0,00



Autorità Portuale di Gioia Tauro

Piano finanziario - D.P.R. n. 132/2013				Associazioni 2019			
Macro	Livelli	Voce	Codice finale	C. DPR97/2003	Descrizione	Impegnato Comp.	Pagato
U	V	Concessione crediti di medio-lungo termine a tasso non agevolato a Famiglie	U.3.03.07.01.001	U1.2.01.04.120104 2	Depositi a cauzione presso terzi	0,00	0,00
U	V	Concessione crediti di medio-lungo termine a tasso non agevolato a Famiglie	U.3.03.07.01.001	U1.2.02.02.120202 1	Rimborso di anticipazioni passive	0,00	0,00
U	I	Uscite per conto terzi e partite di giro	U.7.00.00.00.000			1.549.725,75	1.506.517,14
U	II	Uscite per partite di giro	U.7.01.00.00.000			1.257.832,23	1.243.224,65
U	III	Versamenti di altre ritenute	U.7.01.01.00.000			435.329,11	419.506,11
U	IV	Versamento delle ritenute per scissione contabile IVA (split payment)	U.7.01.01.02.000			435.329,11	419.506,11
U	V	Versamento delle ritenute per scissione contabile IVA (split payment)	U.7.01.01.02.001	U1.4.01.01.140101 9	IVA	435.329,11	419.506,11
U	III	Versamenti di ritenute su Redditi da lavoro dipendente	U.7.01.02.00.000			778.075,20	779.190,62
U	IV	Versamenti di ritenute erariali su Redditi da lavoro dipendente riscosse per conto terzi	U.7.01.02.01.000			617.990,53	620.890,74
U	V	Versamenti di ritenute erariali su Redditi da lavoro dipendente riscosse per conto terzi	U.7.01.02.01.001	U1.4.01.01.140101 1	Ritenute erariali	617.990,53	620.890,74
U	IV	Versamenti di ritenute previdenziali e assistenziali su Redditi da lavoro dipendente riscosse per conto terzi	U.7.01.02.02.000			160.084,67	158.299,88
U	V	Versamenti di ritenute previdenziali e assistenziali su Redditi da lavoro dipendente riscosse per conto terzi	U.7.01.02.02.001	U1.4.01.01.140101 2	Ritenute previdenziali e assistenziali	160.084,67	158.299,88
U	III	Altre uscite per partite di giro	U.7.01.99.00.000			44.427,92	44.527,92
U	IV	Spese non andate a buon fine	U.7.01.99.01.000			39.427,92	39.527,92
U	V	Spese non andate a buon fine	U.7.01.99.01.001	U1.4.01.01.140101 7	Partite in sospeso	39.427,92	39.527,92
U	IV	Costituzione fondi economali e carte aziendali	U.7.01.99.03.000			5.000,00	5.000,00
U	V	Costituzione fondi economali e carte aziendali	U.7.01.99.03.001	U1.4.01.01.140101 8	Anticipazioni fondo economato	5.000,00	5.000,00
U	IV	Altre uscite per partite di giro n.a.c.	U.7.01.99.99.000			0,00	0,00
U	V	Altre uscite per partite di giro n.a.c.	U.7.01.99.99.999	U1.4.01.01.140101 5	Versamento trattenute a favore di terzi	0,00	0,00
U	II	Uscite per conto terzi	U.7.02.00.00.000			291.893,52	263.292,49
U	III	Acquisto di beni e servizi per conto terzi	U.7.02.01.00.000			291.893,52	263.292,49
U	IV	Acquisto di servizi per conto di terzi	U.7.02.01.02.000			291.893,52	263.292,49
U	V	Acquisto di servizi per conto di terzi	U.7.02.01.02.001	U1.4.01.01.140101 6	Somme pagate per conto terzi	291.893,52	263.292,49
U	III	Depositi di/presso terzi	U.7.02.04.00.000			0,00	0,00
U	IV	Costituzione di depositi cauzionali o contrattuali presso terzi	U.7.02.04.01.000			0,00	0,00
U	V	Costituzione di depositi cauzionali o contrattuali presso terzi	U.7.02.04.01.001	U1.2.02.05.120205 1	Restituzione depositi di terzi a cauzione	0,00	0,00
TOTALE USCITE						35.175.284,55	13.126.470,34

