



DELIBERA N. 94/2016 DEL COMITATO PORTUALE *Seduta del 26/5/2016*

Il Comitato Portuale:

Con la presenza di Andrea AGOSTINELLI – Commissario Straordinario dell’Autorità Portuale di Gioia Tauro – *Presidente del Comitato Portuale*, e di Giuseppe ANDRONACO – Comandante della Capitaneria di Porto di Crotona – *Vicepresidente del Comitato Portuale*, nonché di:

1. Davide G. BARBAGIOVANNI MINCIULLO – Comandante della Capitaneria di Porto di Gioia Tauro - Commissario Aggiunto dell’Autorità Portuale di Gioia Tauro – *Membro*;
2. Francesco PERROTTI – Comandante della Capitaneria di Porto di Corigliano Calabro (CS) - *Membro*;
3. Massimiliano PUGLIA – Titolare dell’Ufficio Locale Marittimo di Villa San Giovanni (RC) e Comandante del Porto - *Membro*;
4. Marco MERANTE – Dirigente del Settore Pianificazione e Programmazione delle Infrastrutture di Trasporto del Dipartimento Infrastrutture della Regione Calabria, delegato dal Presidente della Regione con nota prot. 166965/SIAR del 23/5/2016 – *Membro*;
5. Franca VAMPO - Dirigente del Provveditorato Interregionale alle Opere Pubbliche Calabria – Sicilia – Ufficio Opere Marittime di Reggio Calabria - *Membro*;
6. Marcello MILICIA – Funzionario dell’Agenzia delle Dogane e dei Monopoli – Ufficio delle Dogane di Gioia Tauro, delegato dal Direttore con nota prot. 14074 del 26/5/2016 – *Membro*;
7. Pietro Paolo ORANGES - Consigliere della Camera di Commercio I.A.A. di Cosenza, delegato dal Presidente con nota 8144 del 17/5/2016 – *Membro*;
8. Alfio PUGLIESE - Presidente della Camera di Commercio I.A.A. di Crotona – *Membro*;
9. Giuseppe PEDA’ – Sindaco del Comune di Gioia Tauro – *Membro*;
10. Antonio PISANI – Funzionario del Comune di Corigliano Calabro, delegato dal Sindaco con nota prot. 29499 del 20/5/2016 - *Membro*;
11. Francesco DE BONIS — Rappresentante della categoria degli imprenditori ex artt. 16 e 18 della L. 84/94 - *Membro*;
12. Luigi GENGHI – Rappresentante della categoria degli armatori – *Membro*;
13. Michele MUMOLI – Rappresentante della categoria degli agenti marittimi – *Membro*;
14. Vito FODERARO – Rappresentante della categoria degli spedizionieri e dei raccomandatari marittimi – *Membro*;
15. Azzurra NASO – Rappresentante dei dipendenti dell’Autorità Portuale di Gioia Tauro - *Membro*;
16. Salvatore LAROCCA - Rappresentante dei lavoratori delle imprese operanti nell’ambito portuale – *Membro*;
17. Francesco SORRENTI - Rappresentante dei lavoratori delle imprese operanti nell’ambito portuale – *Membro*;
18. Angelo MACRI’ - Rappresentante dei lavoratori delle imprese operanti nell’ambito portuale – *Membro*;
19. Domenico MACRI’ - Rappresentante dei lavoratori delle imprese operanti nell’ambito portuale – *Membro*;

- VISTA** la legge 28 Gennaio 1994 n. 84, e le successive modificazioni ed integrazioni, in tema di riordino della legislazione in materia portuale;
- VISTO** l'art. 8 comma, 11-bis, della legge 27/2/1998, n. 30, come modificato dall'art. 10 della L. 30/11/98, n. 413, che ha classificato il porto di Gioia Tauro di rilevanza economica internazionale, di categoria II classe I;
- VISTO** il D.P.R. 16 luglio 1998, istitutivo dell'Autorità Portuale del porto di Gioia Tauro, che ha conferito alla stessa i compiti di cui alla legge 84/94;
- VISTI** il D.M. in data 4 agosto 1998 col quale sono stati individuati i limiti della circoscrizione territoriale dell' Autorità Portuale modificati con il verbale di delimitazione n. 17/2002 del 12/2/2002 approvato con Decreto del Direttore Marittimo della Calabria n. 7/2002, ed i successivi DD.MM. del 29 dicembre 2006, del 5/3/2008 e del 6/8/2013, n. 300 con i quali la suddetta circoscrizione è stata estesa ai porti di Crotone, Corigliano Calabro (CS), Taureana di Palmi (RC) e Villa San Giovanni (RC);
- VISTO** il Decreto del Ministro delle Infrastrutture e dei Trasporti in data 5/5/2016 n.156, di nomina del Commissario Straordinario dell'Autorità Portuale di Gioia Tauro, il quale esercita i poteri del Presidente;
- VISTA** la Deliberazione del Comitato Portuale n. 09/07 del 28/9/2007, con cui è stato approvato il Regolamento di Amministrazione e Contabilità dell'Autorità Portuale di Gioia Tauro;
- VISTA** la nota in data 15/1/2008 del Ministero dei Trasporti vigilante con cui il Regolamento di cui al punto precedente ed il relativo provvedimento approvativo sono stati approvati, ai sensi dell'art. 12, comma 1, lett. a) della L. 84/94 e s.m.i.;
- VISTO** l'art. 36, comma 4, del Regolamento di Amministrazione e Contabilità dell'Autorità Portuale di Gioia Tauro, che prevede che il Comitato Portuale debba deliberare entro il mese di Aprile successivo alla chiusura dell'esercizio finanziario l'approvazione del rendiconto generale;
- VISTO** il Verbale n. 06, redatto in data 10/5/2016 dal Collegio dei Revisori dei Conti dell'Autorità Portuale di Gioia Tauro, a cui è allegata, per farne parte integrante, una relazione con cui è stato fra l'altro formulato un parere favorevole in ordine all'approvazione del rendiconto generale riferito alla gestione finanziaria dell'Autorità Portuale di Gioia Tauro per l'anno 2015;
- VISTO** l'art. 9, comma 3, lett. d) della L. 84/94 e s.m.i. che attribuisce al Comitato Portuale il compito di approvare il rendiconto generale;

- CONSIDERATO** che nel corso della seduta del Comitato Portuale del 26/5/2016, il rendiconto generale per la gestione finanziaria dell'Autorità Portuale di Gioia Tauro per l'anno 2015 è stato sottoposto all'esame dell'organo per la prescritta approvazione;
- VISTO** l'esito della votazione che ha avuto luogo nel corso della seduta di cui al punto precedente (*votanti 21; favorevoli 21; contrari 0; astenuti 0*), come risulta dal verbale della seduta;
- VISTI** gli atti d'ufficio;

DELIBERA

E' approvato il rendiconto generale riferito alla gestione finanziaria dell'Autorità Portuale di Gioia Tauro per l'anno 2015, nella formulazione allegata alla presenta Delibera per farne parte integrante.

Copia delle presente Delibera unitamente al documento contabile allegato sia inviata al Ministero delle Infrastrutture e dei Trasporti per l'approvazione prevista dall'art. 12, comma 1, lett. a) della L. 84/94 e s.m.i.

Gioia Tauro, li 26 Maggio 2016

IL SEGRETARIO DEL COMITATO PORTUALE
Dott. Pasquale FARAONE

IL SEGRETARIO GENERALE F.F.
Dott. Ing. Saverio SPATAFORA

IL COMMISSARIO AGGIUNTO
C.F. (CP) Davide G. BARBAGIOVANNI MINCIULLO

IL COMMISSARIO STRAORDINARIO
C. V. (CP) Andrea AGOSTINELLI



RENDICONTO GENERALE
PER L'ESERCIZIO FINANZIARIO
2015



RELAZIONE SULLA GESTIONE PER L'ESERCIZIO FINANZIARIO 2015

L'Ente, durante la gestione, ha perseguito gli obiettivi proposti in sede di redazione del bilancio di previsione che, sia per la parte corrente sia per la parte degli investimenti, possono dirsi raggiunti.

Nell'anno 2015, sono state rispettate le previsioni normative inerenti le limitazioni per le consulenze, la rappresentanza, la promozione, la pubblicità, le autovetture, la manutenzione degli immobili utilizzati e i consumi intermedi.

A tal proposito, in attuazione a quanto previsto dalla nota Ministero dei Trasporti prot. n. M INF.VPTM.REGISTRO UFFICIALE.U.0009774 del 05/04/2016, il presente documento contabile è corredato da una serie di tabelle prospettiche che consentono una agevole verifica del rispetto dei limiti di spesa vigenti per l'esercizio finanziario 2015.

L'Autorità Portuale di Gioia Tauro, con una circoscrizione estesa anche ai porti di Corigliano Calabro, Crotone, Palmi (*Tonnara*) e Villa San Giovanni, ha come nodo centrale della sua programmazione il porto di Gioia Tauro.

Nell'anno 2015 nel porto di Gioia Tauro il movimento dei container è stato di 2.546.805 TEUS e il numero degli arrivi delle navi che hanno scalato le banchine del terminal contenitori di 1.427. Nel settore auto i volumi sono stati pari a 62.199.

Anche per l'anno 2015 questa Autorità Portuale ha ritenuto opportuno ridurre le tasse d'ancoraggio nei porti rientranti nella propria circoscrizione territoriale approvando il relativo Regolamento.



L'attività promozionale nel corso dell'anno 2015 è stata tesa al consolidamento della posizione di rilievo rivestita dallo scalo nel panorama internazionale dei trasporti.

Con questo obiettivo, il "Programma di promozione e comunicazione" è stato organizzato per sostenere l'attività dell'Ente a diversi livelli (regionale, nazionale, comunitario e internazionale) e sui diversi canali (fiere, eventi, media advertising, relazioni istituzionali, ecc).

Tra gli eventi di particolare rilievo, che sono stati oggetto di principale attenzione del Piano di Promozione, la partecipazione al "Fruit Logistica 2015" di Berlino, ospiti nello stand della Regione Calabria, che si è tenuto dal 4 al 6 febbraio 2015. Si tratta dell'evento internazionale più importante nel settore del trasporto e della produzione di frutta mondiale.

Al fine di promuovere i porti di Crotone e Corigliano Calabro ha confermato la sottoscrizione al "MedCruise International", l'associazione dei porti del Mediterraneo specializzata nel settore della crocieristica. In tale contesto ha preso parte alla quinta edizione di "Italian Cruise Day" che si è tenuta a Civitavecchia dal 2 al 3 ottobre. E' stata l'occasione per discutere, con esperti di settore, di "Crocieristica in Italia: stato dell'arte e prospettive future".

Per promuovere gli scali di Crotone e Corigliano Calabro, ha partecipato al "Seatrade Europe" uno dei principali appuntamenti per il settore delle crociere internazionali che si è tenuto ad Amburgo dal 27 al 29 settembre 2015.

Al fine di favorire il dialogo efficace e strutturato con il territorio, gli uffici dell'Autorità Portuale hanno costantemente garantito l'accoglienza e la guida dei numerosi visitatori del porto, anche in occasione di incontri sia di rilievo nazionale che internazionale. Anche nel corso del 2015, l'area portuale è stata visitata da numerose scolaresche, di vario ordine e grado, tra le quali anche alcune istituti scolastici stranieri.



L'obiettivo dell'Autorità portuale è stato quello di sviluppare rapporti strategici nei diversi mercati di riferimento per le attività dei porti della propria circoscrizione.

Nell'ambito della sicurezza del porto, l'Autorità Portuale per il tramite della Gioia Tauro Port Security S.r.l., costituita ai sensi dell'art. 6, comma 6, della Legge 84/94, ha espletato il compito di vigilanza al varco sugli accessi al fine di garantire elevati standard di sicurezza sia agli operatori portuali sia ai soggetti con i quali questi ultimi interagiscono. Al fine di garantire la sicurezza individuale dei vari operatori del terminal, con lo scopo di tutelare la salute di ogni singolo soggetto, soprattutto mediante la salvaguardia della incolumità fisica, nel corso dell'anno 2015 è stato mantenuto, all'interno dell'area portuale, un presidio medico di pronto intervento. Il tutto è stato possibile per il tramite di un apposita convenzione stipulata dall'Autorità Portuale con l'associazione di volontariato Sacro Cuore.

Per quanto riguarda i lavori di infrastrutturazione, si evidenziano quelli maggiormente rilevanti:

1. Lavori di "Approfondimento e consolidamento dei fondali del canale portuale, adeguamento strutturale degli elementi della banchina di levante tratto D del porto di Gioia Tauro e realizzazione della terza via di corsa. IMPORTO € 35,10 MILIONI

L'intervento consiste nell'approfondimento dei fondali fino alla quota di -17,00 m dal l.m.m per una fascia larga 60 m. e lunga circa 1.000 m., si prevede, inoltre, il consolidamento strutturale delle banchine e la realizzazione della terza via di corsa.

Gli obiettivi da perseguire con l'intervento in parola riguardano:

- aumento della competitività del porto, i livelli di sicurezza, la navigabilità interna, assicurare una maggiore efficienza del sistema portuale in termini di performance conferendo maggiore e piena funzionalità allo scalo marittimo;



- completare il processo di adeguamento dei fondali alle nuove e sopravvenute esigenze in relazione alle nuove portacontainer superpostpanamax.

L'intervento è inserito nella sezione attuativa dell'APQ – polo logistico intermodale di Gioia Tauro sottoscritto in data 28.9.2010.

I lavori sono stati consegnati a luglio 2013 e sono in corso di realizzazione. Nel 2015 sono stati eseguiti stati avanzamento lavori per € 19.314.106,40 e lo stato avanzamento dell'opera è a circa il 78% dei lavori. La fine dei lavori è prevista per luglio 2016.

2. Realizzazione del terminal intermodale in ambito portuale. (Intervento da realizzarsi con il contributo di capitali privati) CONTRIBUTO PUBBLICO DISPONIBILE € 20,0 MILIONI

L'intervento prevede la creazione di nuove aree destinate alle attività del terminal ferroviario in particolare:

Realizzazione di nuovi piazzali della superficie di 140.000 mq;

Capannoni, edifici ed uffici per una superficie complessiva di 10.000 mq.

4 nuovi fasci di binari per una lunghezza di 3.250 ml.

Gli obiettivi da perseguire:

Aumentare la competitività e le funzioni superiori dei servizi di qualità dell'Hub portuale di Gioia Tauro, diventando corridoio intermodale comunitario e nodo di rilevanza nazionale e crocevia di diverse modalità di trasporto;

Incrementare l'utilizzo di una mobilità sostenibile; ridurre i tempi di percorrenza delle merci; ridurre i costi di trasporto; ridurre l'inquinamento ambientale prodotto dal sistema di trasporto su gomma; massimizzare le ricadute economiche territoriali legate alla logistica.

La collocazione dell'infrastruttura, in linea con le previsioni del PRP adottato, è programmata nell'area ad est della stazione di San Ferdinando. Il terminal è raccordato



all'impianto ferroviario di San Ferdinando, a sua volta interconnesso, tramite doppio binario di cui uno elettrificato, alla rete nazionale in corrispondenza della stazione di Rosarno.

L'intervento è inserito nella sezione attuativa dell'APQ – polo logistico intermodale di Gioia Tauro sottoscritto in data 28.9 u.s.

L'intervento è stato oggetto di gara d'appalto nell'anno 2013. A seguito di detta gara, andata deserta, una Società di rilevanza europea specializzata in logistica, in data 3.3.2014, ha trasmesso un progetto preliminare dell'opera proponendosi quale "Promotore" ; in dipendenza di ciò e per come prevede la legge 163/06 è stato riformulato il nuovo bando di gara per l'individuazione del promotore.

Il bando di gara è stato pubblicato sulla GUCE, in data 29/07/2015, la cui pubblicazione è individuata con codice 2015/S 147-269706 TED.

Con Decreto del Commissario Straordinario n. 32 del 09.03.2016 la gara veniva aggiudicata definitivamente alla società SOGEMAR S.p.A.

3. Realizzazione di una piattaforma telematica per la interconnessione veloce degli utenti del porto IMPORTO € 10,0 MILIONI

L'obiettivo è quello di realizzare un'infrastruttura di comunicazione di rete che da un lato soddisfi le esigenze di comunicazione (ampiezza di banda adeguata, livelli di servizio, copertura delle aree) dell'autorità portuale e degli altri operatori dell'area, e dall'altro di rendere più competitiva l'area stessa rendendo disponibile per nuovi operatori e per eventuali fornitori di servizi avanzati una struttura adeguata ad alto valore aggiunto.

A seguito di gara d'appalto bandita nell'anno 2013, nell'anno 2014 i lavori in oggetto sono stati aggiudicati all'ATI costituita dalle ditte VITOCISSET e PROGESI giusto decreto 77/14



del 2.10.2014. A seguito di stipula del contratto in data 29.04.2015 la ditta ha dato seguito alla progettazione esecutiva. In data 22.12.2015 è stato consegnato il progetto esecutivo.

4. Lavori di completamento e sviluppo del comparto nord – Viabilità, capannoni e reti elettriche nell'area portuale di Gioia Tauro. IMPORTO € 20,0 MILIONI

L'intervento prevede la rivisitazione della viabilità del comparto nord del porto, anche alla luce del pianificato insediamento del terminal intermodale, tramite la realizzazione sia dei tacciacchi stradali in nuova sede che in adeguamento delle esistenti.

L'intervento è inserito nella sezione attuativa dell'APQ – polo logistico intermodale di Gioia Tauro sottoscritto in data 28.9.2010.

Sotto il profilo finanziario, l'opera è coperta in quota parte con le risorse di cui al D.M. 6650 del 16.06.2009 di selezione dei progetti da finanziare con le risorse di programmazione del PON reti e mobilità 2007_2013.

In data 24.7.2013 è stato pubblicato il bando di gara per l'individuazione dell'impresa esecutrice dei lavori.

A seguito di gara d'appalto bandita nell'anno 2013, nell'anno 2014 i lavori in oggetto sono stati aggiudicati al Consorzio Research Consorzio Stabile giusto decreto 50/14 del 29.5.2014. La procedura di contrattualizzazione è stata sospesa a seguito di ricorso al TAR da parte del secondo classificato. Solo a dicembre 2014 il TAR ha rigettato il ricorso; il contratto è stato stipulato il 26.03.2015. A seguito della stipula del contratto si è attivata la procedura per l'esecuzione della progettazione esecutiva; il progetto esecutivo veniva approvato con decreto n. 64/2015 del 02.10.2015 e la consegna è avvenuta il 16.10.2015.



5. Adeguamento del tratto di banchina Nord esistente ai nuovi tratti di banchina Nord in fase di esecuzione e relativo approfondimento dei fondali. IMPORTO € 6,97 MILIONI

L'intervento prevede l'adeguamento strutturale ed il risanamento del paramento a mare delle paratie della banchine nord (tratti E ed F) per uno sviluppo totale di circa 400 m.

L'intervento è inserito nella sezione attuativa dell'APQ – polo logistico intermodale di Gioia Tauro sottoscritto in data 28.9.2010.

Il progetto esecutivo, redatto dall'ufficio tecnico dell'Autorità Portuale è stato trasmesso al Provveditorato Interregionale ai Lavori Pubblici Sicilia-Calabria per il parere di competenza in data 10.12.2013 è stata indetta la relativa gara d'appalto.

A seguito della citata gara d'appalto nell'anno 2014 i lavori in oggetto sono stati aggiudicati all'impresa Franco Giuseppe s.r.l. giusto decreto 73/14 del 15.9.2014 e contrattualizzati il 29.12.2014. La consegna dei lavori è avvenuta il 06.10.2015 e la fine dei lavori è prevista il 05.10.2016.

6. Lavori di regolarizzazione dei fondali del bacino di evoluzione sud e del canale portuale (Dragaggi). IMPORTO € 5,00 MILIONI

L'intervento prevede una gestione integrata dei sedimenti generati dall'attività di dragaggio con l'utilizzo ecosostenibile degli stessi. In sintesi con i lavori sopra richiamati si effettuerà un dragaggio per uniformare le quote dei fondali del nuovo asse di navigazione nel primo tratto del canale per una lunghezza di circa 1.500 m e nel bacino di evoluzione.

Il sistema integrato comprende il ripascimento della spiaggia emersa antistante il porto, ricostruendo il profilo morfologico della stessa. I benefici derivanti dal sistema sopra richiamato sono quelli di preservare l'ecosistema costiero riducendo l'impatto ambientale dovuto al dragaggio attraverso il suo riutilizzo.



A seguito di gara d'appalto i lavori in oggetto sono stati aggiudicati all' ATI costituita dall'impresa Società Italiana Dragaggi e impresa Dravo S.A. giusto decreto 68/14 del 31.7.2014. I lavori sono stati consegnati il 10.03.2015 a seguito di autorizzazione al dragaggio e al ripascimento da parte della Regione Calabria e della stipula del contratto in data 03.02.2015. I lavori sono stati completati in data 28.05.2015 in anticipo rispetto alla data prevista del 10.06.2015.

7. Realizzazione di un capannone industriale nella zona franca del porto di Gioia Tauro ex Isotta Fraschini. IMPORTO € 16.5 MILIONI

L'intervento prevede la realizzazione di un capannone di circa 25.000 mq. da destinarsi ad attività industriale, di deposito, lavorazione e movimentazione merci, da realizzarsi all'interno dell'area franca del porto di Gioia Tauro. A seguito di gara d'appalto con decreto n° 10/13 del 20.2.2013 sono stati aggiudicati i relativi lavori.

A seguito di contrattualizzazione la ditta ha presentato il progetto esecutivo è stato validato il 14.12.2015.

Per come sopra rappresentato la maggior parte dei lavori di grande infrastrutturazione riguardano il porto di Gioia Tauro interventi meno rappresentativi comunque sono stati realizzati e/o in fase di realizzazione sugli altri porti della circoscrizione.

Tra gli interventi proposti ed appaltati sugli altri porti di competenza si segnalano i seguenti interventi:

- Lavori di fornitura e posa in opera di tensostruttura con struttura ad arco in legno lamellare - importo complessivo dell'intervento Euro 268.000,00;

- Lavori di completamento rete antincendio, idrica e di raccolta acque bianche con impianto di trattamento acque di prima pioggia -porto di Corigliano Calabro- importo complessivo dell'intervento € 1.000.000;



- **Lavori di ripristino e di adeguamento normativo dell'impianto di illuminazione aree portuali e di alimentazione segnalamenti marittimi nel porto di Corigliano** - importo complessivo dell'intervento € 600.000. I lavori sono stati contrattualizzati il 30/01/2015 e sono stati consegnanti il 20/04/2015.

In tutti i porti della circoscrizione di competenza dell'Autorità portuale sono stati eseguiti lavori di manutenzione ordinaria e straordinaria atta a mantenere l'efficienza e la sicurezza negli scali.

Per quanto sin qui illustrato, si può ribadire che l'Ente durante la gestione ha perseguito gli obiettivi proposti in sede di redazione del bilancio di previsione che, sia per la parte corrente sia per la parte degli investimenti, possono dirsi raggiunti. Tale risultato è la sintesi di un lavoro sviluppato in sinergia dalle varie aree della segreteria tecnico-operativa dell'Ente nel conseguimento delle proprie missioni istituzionali.

Da un punto di vista dell'analisi economica le predette aree della segreteria tecnico-operativa si identificano nei vari centri di costo esistenti all'interno della struttura economico-organizzativa, pertanto il conseguimento degli obiettivi stabiliti in sede di bilancio di previsione e di piano operativo triennale possono considerarsi rispettati.

Gli aspetti tecnico contabili della gestione dell'Autorità Portuale relativi all'esercizio sono riportati nel Rendiconto Generale per l'anno 2015 che è stato redatto in conformità ai criteri stabiliti dalla competente commissione nominata con Decreto del Ministro del Tesoro del Bilancio e della Programmazione Economica del 21.10.2000. Tali criteri sono stati recepiti nel nuovo regolamento di amministrazione dell'Ente approvato dal Comitato Portuale con delibera n. 09/07 del 28.09.2007. Tale regolamento uniforma l'amministrazione dell'Autorità Portuale ai principi di cui alla legge 7 agosto 1990, n. 241, nonché alla legge 3 aprile 1997, n. 94 riguardante la riforma del bilancio dello Stato ed in



particolare introduce accanto al sistema classico finanziario il sistema di contabilità economica basato sulla rilevazione analitica per centri di costo.

Il Rendiconto generale, chiuso al 31 dicembre 2015, redatto in base agli articoli 36 e seguenti del regolamento di amministrazione ed uniformato alle disposizioni di cui all'art. 2423 e seguenti del codice civile, è costituito da:

- Il conto del Bilancio
- Il conto economico

- lo stato patrimoniale
- la nota integrativa

ed è corredato:

- a. dalla Situazione amministrativa
- b. dalla relazione sulla gestione
- c. dalla relazione del Collegio dei Revisori dei Conti

Il Commissario Straordinario
C.V. (CP) Andrea Agostinelli

Phone +39(0)966.588640
Fax +39(0)966.588617
info@portodigioiatauro.it




Contrada Lamia
89013 Gioia Tauro (RC)
Italy

RENDICONTO FINANZARIO DECISIONALE

Autorità Portuale di Gioia Tauro
RENDICONTO FINANZIARIO DECISIONALE

Codice	Descrizione	Residui	Competenza (Accertamenti)	Cassa (Riscossioni)	Residui	Competenza (Accertamenti)	Cassa (Riscossioni)
AVANZO DI AMMINISTRAZIONE							
FONDO CASSA							
E1	TITOLO I - ENTRATE CORRENTI						
E1.1.01	1.1.01 - ENTRATE PROPRIE DELL'AUTORITA' PORTUALE						
E1.1.01.01	Categoria 1.1.01.01 - ENTRATE PROPRIE	258.514,73	11.504.208,27	11.740.774,49	20.275,84	16.528.777,62	16.290.538,73
TOTALE 1.1.01 - ENTRATE PROPRIE DELL'AUTORITA' PORTUALE		258.514,73	11.504.208,27	11.740.774,49	20.275,84	16.528.777,62	16.290.538,73
E1.1.02	1.1.02 - ENTRATE DERIVANTI DA TRASFERIMENTI CORRENTI						
E1.1.02.01	Categoria 1.1.02.01 - TRASFERIMENTI DA PARTE DELLO STATO	0,00	3.538,00	3.538,00	0,00	0,00	0,00
E1.1.02.02	Categoria 1.1.02.02 - TRASFERIMENTI DA PARTE DELLA REGIONE	3.250.000,00	3.000.000,00	0,00	5.000.000,00	0,00	1.750.000,00
E1.1.02.03	Categoria 1.1.02.03 - TRASFERIMENTI DA PARTE DEI COMUNI E DELLE PROVINCE	0,00	0,00	0,00	0,00	0,00	0,00
E1.1.02.04	Categoria 1.1.02.04 - TRASFERIMENTI DA PARTE DI ALTRI ENTI DEL SETTORE PUBBLICO	30.866,86	0,00	13.852,50	30.866,86	0,00	0,00
TOTALE 1.1.02 - ENTRATE DERIVANTI DA TRASFERIMENTI CORRENTI		3.280.866,86	3.003.538,00	17.390,50	5.030.866,86	0,00	1.750.000,00
E1.1.03	1.1.03 - ALTRE ENTRATE						
E1.1.03.01	Categoria 1.1.03.01 - ENTRATE DERIVANTI DALLA VENDITA DI BENI E DALLA PRESTAZIONE DI SERVIZI	116.063,28	68.665,39	84.611,95	131.301,96	87.322,80	102.561,48
E1.1.03.02	Categoria 1.1.03.02 - REDDITI E PROVENTI PATRIMONIALI	3.038.244,40	2.809.937,81	2.923.235,72	4.694.615,42	2.790.490,33	4.332.710,54
E1.1.03.03	Categoria 1.1.03.03 - POSTE CORRETTIVE E COMPENSATIVE DI SPESE CORRENTI	0,00	281.413,87	95.134,21	0,00	2.114,39	2.114,39
E1.1.03.04	Categoria 1.1.03.04 - ENTRATE NON CLASSIFICABILI IN ALTRE VOCI	0,00	60.731,55	10.000,00	0,00	86.875,99	86.875,99
TOTALE 1.1.03 - ALTRE ENTRATE		3.154.307,68	3.220.748,62	3.112.981,88	4.825.917,38	2.966.803,51	4.524.262,40
TOTALE TITOLO I - ENTRATE CORRENTI		6.693.689,27	17.728.494,89	14.871.146,87	9.877.060,08	19.495.581,13	22.564.801,13
E2	TITOLO II - ENTRATE IN CONTO CAPITALE						
E1.2.01	1.2.01 - ENTRATE PER ALIENAZIONE DI BENI PATRIMONIALI E RISCOSSIONE DI CREDITI						
E1.2.01.01	Categoria 1.2.01.01 - ALIENAZIONE IMMOBILI E DIRITTI REALI	0,00	0,00	0,00	0,00	0,00	0,00
E1.2.01.02	Categoria 1.2.01.02 - ALIENAZIONE DI IMMOBILIZZAZIONI TECNICHE DIVERSE E DI BENI IMMATERIALI	0,00	0,00	0,00	0,00	0,00	0,00
E1.2.01.03	Categoria 1.2.01.03 - REALIZZO DI VALORI IMMOBILIARI	0,00	0,00	0,00	0,00	0,00	0,00
E1.2.01.04	Categoria 1.2.01.04 - RISCOSSIONE DI CREDITI	0,00	0,00	0,00	0,00	0,00	0,00
TOTALE 1.2.01 - ENTRATE PER ALIENAZIONE DI BENI PATRIMONIALI E RISCOSSIONE DI CREDITI		0,00	0,00	0,00	0,00	0,00	0,00
E1.2.02	1.2.02 - ENTRATE DERIVANTI DA TRASFERIMENTI IN CONTO CAPITALE						
E1.2.02.01	Categoria 1.2.02.01 - TRASFERIMENTI DELLO STATO	108.375.686,79	1.849.148,09	1.849.148,09	108.567.219,37	2.435.665,51	2.627.198,09
E1.2.02.02	Categoria 1.2.02.02 - TRASFERIMENTI DELLA REGIONE	0,00	0,00	0,00	0,00	0,00	0,00
E1.2.02.03	Categoria 1.2.02.03 - TRASFERIMENTI DA COMUNI E PROVINCE	0,00	0,00	0,00	0,00	0,00	0,00
E1.2.02.04	Categoria 1.2.02.04 - TRASFERIMENTI DA ALTRI ENTI	0,00	0,00	0,00	0,00	0,00	0,00
TOTALE 1.2.02 - ENTRATE DERIVANTI DA TRASFERIMENTI IN CONTO CAPITALE		108.375.686,79	1.849.148,09	1.849.148,09	108.567.219,37	2.435.665,51	2.627.198,09
E1.2.03	1.2.03 - ACCENSIONE DI PRESTITI						
E1.2.03.01	Categoria 1.2.03.01 - ASSUNZIONE DI MUTUI	0,00	0,00	0,00	0,00	0,00	0,00



E1.2.03.02	Categoria 1.2.03.02 - ASSUNZIONE DI ALTRI DEBITI FINANZIARI	0,00	0,00	0,00	0,00	0,00	0,00
E1.2.03.03	Categoria 1.2.03.03 - EMISSIONE DI OBBLIGAZIONI	0,00	0,00	0,00	0,00	0,00	0,00
TOTALE 1.2.03 - ACCENSIONE DI PRESTITI		0,00	0,00	0,00	0,00	0,00	0,00
TOTALE TITOLO II - ENTRATE IN CONTO CAPITALE		108.375.686,79	1.849.148,09	1.849.148,09	108.567.219,37	2.435.665,51	2.627.198,09
E3	TITOLO III - PARTITE DI GIRO						
E1.3.01	1.3.01 - ENTRATE AVENTI NATURA DI PARTITA DI GIRO						
E1.3.01.01	Categoria 1.3.01.01 - ENTRATE AVENTI NATURA DI PARTITE DI GIRO	362.055,07	863.527,89	843.322,89	495.346,62	1.104.215,08	1.177.177,98
TOTALE 1.3.01 - ENTRATE AVENTI NATURA DI PARTITA DI GIRO		362.055,07	863.527,89	843.322,89	495.346,62	1.104.215,08	1.177.177,98
TOTALE TITOLO III - PARTITE DI GIRO		362.055,07	863.527,89	843.322,89	495.346,62	1.104.215,08	1.177.177,98
TOTALE GENERALE ENTRATE		115.431.431,13	20.441.170,87	17.563.617,85	118.939.626,07	23.035.461,72	26.369.177,20
Codice	Descrizione	Residui	Competenza (Accertamenti)	Cassa (Riscossioni)	Residui	Competenza (Accertamenti)	Cassa (Riscossioni)
E1	TITOLO I - ENTRATE CORRENTI	6.693.689,27	17.728.494,89	14.871.146,87	9.877.060,08	19.495.581,13	22.564.801,13
E2	TITOLO II - ENTRATE IN CONTO CAPITALE	108.375.686,79	1.849.148,09	1.849.148,09	108.567.219,37	2.435.665,51	2.627.198,09
E3	TITOLO III - PARTITE DI GIRO	362.055,07	863.527,89	843.322,89	495.346,62	1.104.215,08	1.177.177,98
TOTALE GENERALE ENTRATE		115.431.431,13	20.441.170,87	17.563.617,85	118.939.626,07	23.035.461,72	26.369.177,20
TOTALE GENERALE UECITE		176.711.822,23	15.588.884,12	26.906.821,06	186.573.651,91	13.310.419,32	22.805.810,11
RISULTATO		-61.280.391,10	4.852.286,75	-9.343.203,21	-67.634.025,84	9.725.042,40	3.563.367,09
Avanzo di Amministrazione al 31/12/2014						53.835.422,43	
Avanzo di Amministrazione al 31/12/2015			58.698.708,52				
Variazione dei residui al 31/12/2015		191.959,43	69.690.689,07				
Fondo di Cassa al 31/12/2014							115.309.773,36
Fondo di Cassa al 31/12/2015				105.985.570,15			



Autorità Portuale di Gioia Tauro
RENDICONTO FINANZIARIO DECISIONALE

Codice	Descrizione	Residui	Competenza (Impegni)	Cassa (Pagamenti)	Residui	Competenza (Impegni)	Cassa (Pagamenti)
U1	TITOLO I - USCITE CORRENTI						
U1.1.01	1.1.01 - FUNZIONAMENTO						
U1.1.01.01	Categoria 1.1.01.01 - USCITE PER GLI ORGANI DELL'ENTE	142.051,85	302.880,13	315.474,99	170.683,16	250.351,04	261.512,34
U1.1.01.02	Categoria 1.1.01.02 - ONERI PER IL PERSONALE IN ATTIVITÀ DI SERVIZIO	403.023,55	2.187.021,56	2.056.995,33	412.038,83	2.037.820,20	1.989.412,89
U1.1.01.03	Categoria 1.1.01.03 - USCITE PER L'ACQUISTO DI BENI DI CONSUMO E DI SERVIZIO	492.875,38	323.917,26	459.005,98	518.781,25	438.020,94	427.127,90
	TOTALE 1.1.01 - FUNZIONAMENTO	1.037.950,78	2.813.818,95	2.831.476,30	1.101.503,24	2.726.192,18	2.678.053,13
U1.1.02	1.1.02 - INTERVENTI DIVERSI						
U1.1.02.01	Categoria 1.1.02.01 - USCITE PER PRESTAZIONI ISTITUZIONALI	3.832.936,42	1.581.783,72	2.091.213,58	4.371.350,69	1.820.312,56	2.271.271,16
U1.1.02.02	Categoria 1.1.02.02 - TRASFERIMENTI PASSIVI	78.633,79	202.619,00	190.902,79	179.823,78	875.476,26	957.591,65
U1.1.02.03	Categoria 1.1.02.03 - ONERI FINANZIARI	0,00	87,02	87,02	0,00	16,62	16,62
U1.1.02.04	Categoria 1.1.02.04 - ONERI TRIBUTARI	15.754,22	167.888,57	166.812,67	18.521,90	161.992,42	164.760,10
U1.1.02.05	Categoria 1.1.02.05 - POSTE CORRETTIVE E COMPENSATIVE DI ENTRATE CORRENTI	8.137.756,93	7.751.000,44	2.057.424,62	9.799.379,69	3.800.380,00	5.461.992,90
U1.1.02.06	Categoria 1.1.02.06 - USCITE NON CLASSIFICABILI IN ALTRE VOCI	235.536,42	269.326,02	337.726,66	339.839,37	302.995,77	393.887,75
	TOTALE 1.1.02 - INTERVENTI DIVERSI	12.300.617,78	9.972.704,77	4.844.167,34	14.708.915,43	6.961.173,63	9.249.520,18
U1.1.03	1.1.03 - ONERI COMUNI						
U1.1.03.01	Categoria 1.1.03.01 - USCITE PER ONERI COMUNI	0,00	0,00	0,00	0,00	0,00	0,00
	TOTALE 1.1.03 - ONERI COMUNI	0,00	0,00	0,00	0,00	0,00	0,00
U1.1.04	1.1.04 - TRATTAMENTI DI QUIESCENZA, INTEGRATIVI E SOSTITUTIVI						
U1.1.04.01	Categoria 1.1.04.01 - ONERI PER IL PERSONALE IN QUIESCENZA	0,00	0,00	0,00	0,00	0,00	0,00
U1.1.04.02	Categoria 1.1.04.02 - ACCANTONAMENTO AL TRATTAMENTO DI FINE RAPPORTO	0,00	0,00	0,00	0,00	0,00	0,00
U1.1.04.03	Categoria 1.1.04.03 - LIQUIDAZIONE TFR	0,00	0,00	0,00	0,00	0,00	0,00
	TOTALE 1.1.04 - TRATTAMENTI DI QUIESCENZA, INTEGRATIVI E SOSTITUTIVI	0,00	0,00	0,00	0,00	0,00	0,00
U1.1.05	1.1.05 - ACCANTONAMENTI A FONDI RISCHI ED ONERI						
U1.1.05.01	Categoria 1.1.05.01 - ACCANTONAMENTI A FONDI RISCHI E ONERI	0,00	0,00	0,00	0,00	0,00	0,00
	TOTALE 1.1.05 - ACCANTONAMENTI A FONDI RISCHI ED ONERI	0,00	0,00	0,00	0,00	0,00	0,00
	TOTALE TITOLO I - USCITE CORRENTI	13.338.568,56	12.786.523,72	7.675.643,64	15.810.418,67	9.687.365,81	11.927.573,31
U2	TITOLO II - SPESE IN CONTO CAPITALE						
U2.01	1.2.01 - INVESTIMENTI						
U2.01.01	Categoria 1.2.01.01 - ACQUISIZIONE DI BENI DI USO DUREVOLE ED OPERE IMMOBILIARI E INVESTIMENTI	162.876.509,18	1.849.148,09	18.050.441,02	170.362.725,02	2.435.665,51	9.887.403,47
U2.01.02	Categoria 1.2.01.02 - ACQUISIZIONE DI IMMOBILIZZAZIONI TECNICHE	26.407,32	42.205,16	56.784,35	100,00	48.988,20	22.680,88
U2.01.03	Categoria 1.2.01.03 - PARTECIPAZIONI ED ACQUISTO DI VALORI MOBILIARI	0,00	0,00	0,00	0,00	0,00	0,00
U2.01.04	Categoria 1.2.01.04 - CONCESSIONI DI CREDITI ED ANTICIPAZIONI	0,00	0,00	0,00	0,00	0,00	0,00
U2.01.05	Categoria 1.2.01.05 - INDENNITÀ DI ANZIANITÀ E SIMILARI DOVUTE AL PERSONALE CESSATO DAL SERVIZIO	0,00	47.479,26	47.479,26	70.432,90	34.184,72	104.617,62
	TOTALE 1.2.01 - INVESTIMENTI	162.902.916,50	1.938.832,51	18.154.704,63	170.433.257,92	2.518.838,43	10.014.701,97



U1.2.02	1.2.02 - ONERI COMUNI						
U1.2.02.01	Categoria 1.2.02.01 - RIMBORSI DI MUTUI	0,00	0,00	0,00	0,00	0,00	0,00
U1.2.02.02	Categoria 1.2.02.02 - RIMBORSO DI ANTICIPAZIONI PASSIVE	0,00	0,00	0,00	0,00	0,00	0,00
U1.2.02.03	Categoria 1.2.02.03 - RIMBORSI DI OBBLIGAZIONI	0,00	0,00	0,00	0,00	0,00	0,00
U1.2.02.04	Categoria 1.2.02.04 - RESTITUZIONI ALLE GESTIONI AUTONOME DI ANTICIPAZIONI	0,00	0,00	0,00	0,00	0,00	0,00
U1.2.02.05	Categoria 1.2.02.05 - ESTINZIONI DEBITI DIVERSI	0,00	0,00	0,00	0,00	0,00	0,00
TOTALE 1.2.02 - ONERI COMUNI		0,00	0,00	0,00	0,00	0,00	0,00
TOTALE TITOLO II - SPESE IN CONTO CAPITALE		162.902.916,50	1.938.832,51	18.154.704,63	170.433.257,92	2.518.838,43	10.014.701,97
U3	TITOLO III - GESTIONI SPECIALI						
U1.3.01	1.3.01 - GESTIONE SPECIALI						
U1.3.01.01	Categoria 1.3.01.01 - GESTIONE SPECIALI	0,00	0,00	0,00	0,00	0,00	0,00
TOTALE 1.3.01 - GESTIONE SPECIALI		0,00	0,00	0,00	0,00	0,00	0,00
TOTALE TITOLO III - GESTIONI SPECIALI		0,00	0,00	0,00	0,00	0,00	0,00
U4	TITOLO IV - PARTITE DI GIRO						
U1.4.01	1.4.01 - USCITE AVENTI NATURA DI PARTITA DI GIRO						
U1.4.01.01	Categoria 1.4.01.01 - USCITE AVENTI NATURA DI PARTITE DI GIRO	470.337,17	863.527,89	1.076.472,79	329.975,32	1.104.215,08	863.534,83
TOTALE 1.4.01 - USCITE AVENTI NATURA DI PARTITA DI GIRO		470.337,17	863.527,89	1.076.472,79	329.975,32	1.104.215,08	863.534,83
TOTALE TITOLO IV - PARTITE DI GIRO		470.337,17	863.527,89	1.076.472,79	329.975,32	1.104.215,08	863.534,83
TOTALE GENERALE USCITE		176.711.822,23	15.588.884,12	26.906.821,06	186.573.651,91	13.310.419,32	22.805.810,11
Codice	Descrizione	Residui	Competenza (Impegni)	Cassa (Pagamenti)	Residui	Competenza (Impegni)	Cassa (Pagamenti)
U1	TITOLO I - USCITE CORRENTI	13.338.568,56	12.786.523,72	7.675.643,64	15.810.418,67	9.687.365,81	11.927.573,31
U2	TITOLO II - SPESE IN CONTO CAPITALE	162.902.916,50	1.938.832,51	18.154.704,63	170.433.257,92	2.518.838,43	10.014.701,97
U3	TITOLO III - GESTIONI SPECIALI	0,00	0,00	0,00	0,00	0,00	0,00
U4	TITOLO IV - PARTITE DI GIRO	470.337,17	863.527,89	1.076.472,79	329.975,32	1.104.215,08	863.534,83
TOTALE GENERALE USCITE		176.711.822,23	15.588.884,12	26.906.821,06	186.573.651,91	13.310.419,32	22.805.810,11



Phone +39(0)966.588640
Fax +39(0)966.588617
info@portodigioiatauro.it



Contrada Lamia
89013 Gioia Tauro (RC)
Italy

RENDICONTO FINANZIARIO GESTIONALE



Autorità Portuale di Gioia Tauro

RENDICONTO FINANZIARIO GESTIONALE

Dal 01/01/2015

Al 31/12/2015

Anno di gestione: 2015

ENTRATE PARTE I

Capitolo		Gestione di Competenza								
Codice	Descrizione	Stanziamento Iniziale	Previsioni			Somme da Accertare			Differenze rispetto alle previsioni	
			Variazioni(+)	Variazioni(-)	Previsione Assestata	Riscossioni	Da Riscuotere	Accertato	Differenze Previsioni (+)	Differenze Previsioni (-)
E1	TITOLO I - ENTRATE CORRENTI									
E1.1.01.01	Categoria 1.1.01.01 - ENTRATE PROPRIE									
E1101011-01	Gettito delle tasse sulle merci imbarcate e sbarcate di cui al Capo III, Titolo II, L.2/63 e art.1 L.355/76 s.m.	380.000,00	0,00	0,00	380.000,00	505.635,55	0,00	505.635,55	125.635,55	0,00
E1101011	Gettito delle tasse sulle merci imbarcate e sbarcate di cui al Capo III, Titolo II, L.2/63 e art.1 L.355/76 s.m.	380.000,00	0,00	0,00	380.000,00	505.635,55	0,00	505.635,55	125.635,55	0,00
E1101012-01	Proventi di autorizzazioni per operazioni portuali di cui all'art.16, L.84/94	150.000,00	0,00	0,00	150.000,00	175.702,14	1.672,67	177.374,81	27.374,81	0,00
E1101012-02	Addizionale 10% su autorizzazione ai sensi dell'art. 16, L. 84/94. Ord. n. 34/07 del 05.11.2007	0,00	0,00	0,00	0,00	0,00	0,00	0,00	0,00	0,00
E1101012	Proventi di autorizzazioni per operazioni portuali di cui all'art.16, L.84/94	150.000,00	0,00	0,00	150.000,00	175.702,14	1.672,67	177.374,81	27.374,81	0,00
E1101013-01	Proventi di autorizzazioni per attività svolte nel porto di cui all'art.68 del Codice della Navigazione	30.000,00	0,00	0,00	30.000,00	55.808,00	0,00	55.808,00	25.808,00	0,00
E1101013-02	Permessi a carico dei soggetti iscritti nel registro ex art. 68 C.d.N. Ord. n. 34/07 del 05.11.2007	0,00	0,00	0,00	0,00	0,00	0,00	0,00	0,00	0,00
E1101013	Proventi di autorizzazioni per attività svolte nel porto di cui all'art.68 del Codice della Navigazione	30.000,00	0,00	0,00	30.000,00	55.808,00	0,00	55.808,00	25.808,00	0,00
E1101014-01	Gettito delle tasse d'ancoraggio di cui al capo I del Titolo I della L. 82/63 e s.m.i	9.000.000,00	0,00	0,00	9.000.000,00	10.765.389,91	0,00	10.765.389,91	1.765.389,91	0,00
E1101014	Gettito delle tasse d'ancoraggio di cui al capo I del Titolo I della L. 82/63 e s.m.i	9.000.000,00	0,00	0,00	9.000.000,00	10.765.389,91	0,00	10.765.389,91	1.765.389,91	0,00
E1101015-01	Gettito della tassa erariale di cui all'art. 2 1 comma D.L. 47/74 convertito con Legge 117/74 e s.m.i.	0,00	0,00	0,00	0,00	0,00	0,00	0,00	0,00	0,00
E1101015	Gettito della tassa erariale di cui all'art. 2 1 comma D.L. 47/74 convertito con Legge 117/74 e s.m.i.	0,00	0,00	0,00	0,00	0,00	0,00	0,00	0,00	0,00
	TOTALE CATEGORIA E1.1.01.01	9.560.000,00	0,00	0,00	9.560.000,00	11.502.535,60	1.672,67	11.504.208,27	1.944.208,27	0,00
E1.1.02.01	Categoria 1.1.02.01 - TRASFERIMENTI DA PARTE DELLO STATO									
E1102011-01	Contributi dello Stato	46.000,00	1.000,00	0,00	47.000,00	3.538,00	0,00	3.538,00	0,00	-43.462,00
E1102011	Contributi dello Stato	46.000,00	1.000,00	0,00	47.000,00	3.538,00	0,00	3.538,00	0,00	-43.462,00
	TOTALE CATEGORIA E1.1.02.01	46.000,00	1.000,00	0,00	47.000,00	3.538,00	0,00	3.538,00	0,00	-43.462,00
E1.1.02.02	Categoria 1.1.02.02 - TRASFERIMENTI DA PARTE DELLA REGIONE									
E1102021-01	Contributi della Regione	0,00	3.000.000,00	0,00	3.000.000,00	0,00	3.000.000,00	3.000.000,00	0,00	0,00
E1102021	Contributi della Regione	0,00	3.000.000,00	0,00	3.000.000,00	0,00	3.000.000,00	3.000.000,00	0,00	0,00
	TOTALE CATEGORIA E1.1.02.02	0,00	3.000.000,00	0,00	3.000.000,00	0,00	3.000.000,00	3.000.000,00	0,00	0,00
E1.1.02.03	Categoria 1.1.02.03 - TRASFERIMENTI DA PARTE DEI COMUNI E DELLE PROVINCE									
E1102031-01	Contributi della Provincia	0,00	0,00	0,00	0,00	0,00	0,00	0,00	0,00	0,00
E1102031	Contributi della Provincia	0,00	0,00	0,00	0,00	0,00	0,00	0,00	0,00	0,00
E1102032-01	Contributo del Comune	0,00	0,00	0,00	0,00	0,00	0,00	0,00	0,00	0,00
E1102032	Contributo del Comune	0,00	0,00	0,00	0,00	0,00	0,00	0,00	0,00	0,00
	TOTALE CATEGORIA E1.1.02.03	0,00	0,00	0,00	0,00	0,00	0,00	0,00	0,00	0,00
E1.1.02.04	Categoria 1.1.02.04 - TRASFERIMENTI DA PARTE DI ALTRI ENTI DEL SETTORE PUBBLICO									
E1102041-01	Contributo Camera di Commercio	0,00	0,00	0,00	0,00	0,00	0,00	0,00	0,00	0,00
E1102041	Contributo Camera di Commercio	0,00	0,00	0,00	0,00	0,00	0,00	0,00	0,00	0,00
E1102042-01	Contributo altri Enti Pubblici	0,00	0,00	0,00	0,00	0,00	0,00	0,00	0,00	0,00
E1102042	Contributo altri Enti Pubblici	0,00	0,00	0,00	0,00	0,00	0,00	0,00	0,00	0,00
E1102043-01	Contributo diversi	0,00	0,00	0,00	0,00	0,00	0,00	0,00	0,00	0,00
E1102043	Contributo diversi	0,00	0,00	0,00	0,00	0,00	0,00	0,00	0,00	0,00
	TOTALE CATEGORIA E1.1.02.04	0,00	0,00	0,00	0,00	0,00	0,00	0,00	0,00	0,00
E1.1.03.01	Categoria 1.1.03.01 - ENTRATE DERIVANTI DALLA VENDITA DI BENI E DALLA PRESTAZIONE DI SERVIZI									
E1103011-01	Entrate derivanti dalla vendita di beni e dalla prestazione di servizi	1.000,00	0,00	0,00	1.000,00	0,00	0,00	0,00	0,00	-1.000,00
E1103011-02	Entrate derivanti dalla Sosta temporanea di merci	19.000,00	0,00	0,00	19.000,00	7.293,32	0,00	7.293,32	0,00	-11.706,68



Autorità Portuale di Gioia Tauro

RENDICONTO FINANZIARIO GESTIONALE

Dal 01/01/2015

Al 31/12/2015

Anno di gestione: 2015

ENTRATE PARTE I

Capitolo		Gestione di Competenza								
Codice	Descrizione	Stanziamiento Iniziale	Previsioni			Somme da Accertare			Differenze rispetto alle previsioni	
			Variazioni(+)	Variazioni(-)	Previsione Assestata	Riscossioni	Da Riscuotere	Accertato	Differenze Previsioni (+)	Differenze Previsioni (-)
E1103011-03	Entrate derivanti dall' accosto temporaneo	5.000,00	0,00	0,00	5.000,00	60.832,07	540,00	61.372,07	56.372,07	0,00
E1103011	Entrate derivanti dalla vendita di beni e dalla prestazione di servizi	25.000,00	0,00	0,00	25.000,00	68.125,39	540,00	68.665,39	56.372,07	-12.706,68
	TOTALE CATEGORIA E1.1.03.01	25.000,00	0,00	0,00	25.000,00	68.125,39	540,00	68.665,39	56.372,07	-12.706,68
E1.1.03.02	Categoria 1.1.03.02 - REDDITI E PROVENTI PATRIMONIALI									
E1103021-01	Canoni di concessione delle aree demaniali e della banchine nell'ambito portuale Gioia Tauro	2.198.469,55	0,00	0,00	2.198.469,55	1.543.249,20	895.991,73	2.439.240,93	240.771,38	0,00
E1103021-02	Canoni di concessione delle aree demaniali e della banchine nell'ambito portuale Corigliano Calabro	10.141,60	0,00	0,00	10.141,60	11.394,13	0,00	11.394,13	1.252,53	0,00
E1103021-03	Canoni di concessione delle aree demaniali e della banchine nell'ambito portuale Crotone	141.058,66	0,00	0,00	141.058,66	121.816,70	17.184,74	139.001,44	0,00	-2.057,22
E1103021-04	Add.le canoni conc. dem. ord. n° 34/07 del 05/11/07	0,00	0,00	0,00	0,00	0,00	0,00	0,00	0,00	0,00
E1103021-05	Canoni di concessione delle aree demaniali e della banchine nell'ambito portuale Palmi	31.094,76	0,00	0,00	31.094,76	31.336,55	0,00	31.336,55	241,79	0,00
E1103021-06	Canoni di concessione delle aree demaniali e della banchine nell'ambito portuale Villa S. Giovanni	122.627,37	0,00	0,00	122.627,37	184.162,26	0,00	184.162,26	61.534,89	0,00
E1103021	Canoni di concessione delle aree demaniali e della banchine nell'ambito portuale	2.503.391,94	0,00	0,00	2.503.391,94	1.891.958,84	913.176,47	2.805.135,31	303.800,59	-2.057,22
E1103022-01	Canoni di affitto di beni patrimoniali dell'Autorità Portuale	0,00	0,00	0,00	0,00	0,00	0,00	0,00	0,00	0,00
E1103022	Canoni di affitto di beni patrimoniali dell'Autorità Portuale	0,00	0,00	0,00	0,00	0,00	0,00	0,00	0,00	0,00
E1103023-01	Interessi attivi su conti correnti	4.000,00	0,00	0,00	4.000,00	0,00	4.802,50	4.802,50	802,50	0,00
E1103023-02	Interessi attivi per ritardato pagamento canone	16.000,00	0,00	0,00	16.000,00	0,00	0,00	0,00	0,00	-16.000,00
E1103023-03	Interessi attivi su titoli e depositi	0,00	0,00	0,00	0,00	0,00	0,00	0,00	0,00	0,00
E1103023	Interessi attivi su titoli, depositi, conti correnti	20.000,00	0,00	0,00	20.000,00	0,00	4.802,50	4.802,50	802,50	-16.000,00
E1103024-01	Altri proventi patrimoniali	0,00	0,00	0,00	0,00	0,00	0,00	0,00	0,00	0,00
E1103024	Altri proventi patrimoniali	0,00	0,00	0,00	0,00	0,00	0,00	0,00	0,00	0,00
	TOTALE CATEGORIA E1.1.03.02	2.523.391,94	0,00	0,00	2.523.391,94	1.891.958,84	917.978,97	2.809.937,81	304.603,09	-18.057,22
E1.1.03.03	Categoria 1.1.03.03 - POSTE CORRETTIVE E COMPENSATIVE DI SPESE CORRENTI									
E1103031-01	Recuperi e rimborsi diversi	5.000,00	276.424,21	0,00	281.424,21	95.134,21	186.279,66	281.413,87	0,00	-10,34
E1103031	Recuperi e rimborsi diversi	5.000,00	276.424,21	0,00	281.424,21	95.134,21	186.279,66	281.413,87	0,00	-10,34
E1103032-01	Concorso da parte dello Stato e di altri Enti per spese di servizi di manutenzione, illuminazione, pulizia ordinaria	0,00	0,00	0,00	0,00	0,00	0,00	0,00	0,00	0,00
E1103032	Concorso da parte dello Stato e di altri Enti per spese di servizi di manutenzione, illuminazione, pulizia ordinaria	0,00	0,00	0,00	0,00	0,00	0,00	0,00	0,00	0,00
	TOTALE CATEGORIA E1.1.03.03	5.000,00	276.424,21	0,00	281.424,21	95.134,21	186.279,66	281.413,87	0,00	-10,34
E1.1.03.04	Categoria 1.1.03.04 - ENTRATE NON CLASSIFICABILI IN ALTRE VOCI									
E1103041-01	Canoni di concessione per l'affidamento dei servizi di manutenzione, illuminazione, pulizia - gestione dei rifiuti prodotti dalle navi - di cui all'art.6, C.1, L.84/94	50.000,00	10.731,55	0,00	60.731,55	10.000,00	50.731,55	60.731,55	0,00	0,00
E1103041	Canoni di concessione per l'affidamento dei servizi di manutenzione, illuminazione, pulizia - gestione dei rifiuti prodotti dalle navi - di cui all'art.6, C.1, L.84/94	50.000,00	10.731,55	0,00	60.731,55	10.000,00	50.731,55	60.731,55	0,00	0,00
E1103042-01	Entrate varie ed eventuali	3.000,00	0,00	0,00	3.000,00	0,00	0,00	0,00	0,00	-3.000,00
E1103042	Entrate varie ed eventuali	3.000,00	0,00	0,00	3.000,00	0,00	0,00	0,00	0,00	-3.000,00
	TOTALE CATEGORIA E1.1.03.04	53.000,00	10.731,55	0,00	63.731,55	10.000,00	50.731,55	60.731,55	0,00	-3.000,00
	TOTALE TIPOLO E1	12.212.391,94	3.288.155,76	0,00	15.500.547,70	13.571.292,04	4.157.202,85	17.728.494,89	2.305.183,43	-77.236,24
E2	TITOLO II - ENTRATE IN CONTO CAPITALE									
E1.2.01.01	Categoria 1.2.01.01 - ALIENAZIONE IMMOBILI E DIRITTI REALI									
E1201011-01	Alienazioni di immobili	0,00	0,00	0,00	0,00	0,00	0,00	0,00	0,00	0,00



Autorità Portuale di Gioia Tauro

RENDICONTO FINANZIARIO GESTIONALE

Dal 01/01/2015

Al 31/12/2015

Anno di gestione: 2015

ENTRATE PARTE I

Capitolo		Gestione di Competenza								
Codice	Descrizione	Stanziamento Iniziale	Previsioni			Somme da Accertare			Differenze rispetto alle previsioni	
			Variazioni(+)	Variazioni(-)	Previsione Assestata	Riscossioni	Da Riscuotere	Accertato	Differenze Previsioni (+)	Differenze Previsioni (-)
E1201011	Alienazioni di immobili	0,00	0,00	0,00	0,00	0,00	0,00	0,00	0,00	0,00
E1201012-01	Cessioni di diritti reali	0,00	0,00	0,00	0,00	0,00	0,00	0,00	0,00	0,00
E1201012	Cessioni di diritti reali	0,00	0,00	0,00	0,00	0,00	0,00	0,00	0,00	0,00
TOTALE CATEGORIA E1.2.01.01		0,00	0,00	0,00	0,00	0,00	0,00	0,00	0,00	0,00
E1.2.01.02	Categoria 1.2.01.02 - ALIENAZIONE DI IMMOBILIZZAZIONI TECNICHE DIVERSE E DI BENI IMMATERIALI									
E1201021-01	Alienazione di immobilizzazioni tecniche e di beni imm.	0,00	0,00	0,00	0,00	0,00	0,00	0,00	0,00	0,00
E1201021	Alienazione di immobilizzazioni tecniche e di beni imm.	0,00	0,00	0,00	0,00	0,00	0,00	0,00	0,00	0,00
TOTALE CATEGORIA E1.2.01.02		0,00	0,00	0,00	0,00	0,00	0,00	0,00	0,00	0,00
E1.2.01.03	Categoria 1.2.01.03 - REALIZZO DI VALORI IMMOBILIARI									
E1201031-01	Realizzo di valori mobiliari	0,00	0,00	0,00	0,00	0,00	0,00	0,00	0,00	0,00
E1201031	Realizzo di valori mobiliari	0,00	0,00	0,00	0,00	0,00	0,00	0,00	0,00	0,00
TOTALE CATEGORIA E1.2.01.03		0,00	0,00	0,00	0,00	0,00	0,00	0,00	0,00	0,00
E1.2.01.04	Categoria 1.2.01.04 - RISCOSSIONE DI CREDITI									
E1201041-01	Riscossione di prestiti e anticipazioni a breve termine	0,00	0,00	0,00	0,00	0,00	0,00	0,00	0,00	0,00
E1201041	Riscossione di prestiti e anticipazioni a breve termine	0,00	0,00	0,00	0,00	0,00	0,00	0,00	0,00	0,00
E1201042-01	Prelevamenti da depositi bancari	0,00	0,00	0,00	0,00	0,00	0,00	0,00	0,00	0,00
E1201042	Prelevamenti da depositi bancari	0,00	0,00	0,00	0,00	0,00	0,00	0,00	0,00	0,00
E1201043-01	Ritiro di depositi a cauzione presso terzi	0,00	0,00	0,00	0,00	0,00	0,00	0,00	0,00	0,00
E1201043	Ritiro di depositi a cauzione presso terzi	0,00	0,00	0,00	0,00	0,00	0,00	0,00	0,00	0,00
E1201044-01	Riscossione di altri crediti	0,00	0,00	0,00	0,00	0,00	0,00	0,00	0,00	0,00
E1201044	Riscossione di altri crediti	0,00	0,00	0,00	0,00	0,00	0,00	0,00	0,00	0,00
TOTALE CATEGORIA E1.2.01.04		0,00	0,00	0,00	0,00	0,00	0,00	0,00	0,00	0,00
E1.2.02.01	Categoria 1.2.02.01 - TRASFERIMENTI DELLO STATO									
E1202011-01	Finanziamento Legge 413/98 - Ministero dei Trasporti	0,00	0,00	0,00	0,00	0,00	0,00	0,00	0,00	0,00
E1202011-02	Rifinanziamento Legge 413/98 - D. M. 02.05.2001	0,00	0,00	0,00	0,00	0,00	0,00	0,00	0,00	0,00
E1202011-03	Fondi Decreto Interministeriale art. 145 Legge 388/2000	0,00	0,00	0,00	0,00	0,00	0,00	0,00	0,00	0,00
E1202011-04	Fondi Legge 166/02. D.M. 03.06.2004	0,00	0,00	0,00	0,00	0,00	0,00	0,00	0,00	0,00
E1202011-05	Fondi D.M. 25.02.2004. Port Security	0,00	0,00	0,00	0,00	0,00	0,00	0,00	0,00	0,00
E1202011-06	Fondi CIPE. Delibera 13.11.2003	0,00	0,00	0,00	0,00	0,00	0,00	0,00	0,00	0,00
E1202011-07	Fondi di Rotazione Decreto n. 118/T - Ministero dei Trasporti	0,00	0,00	0,00	0,00	0,00	0,00	0,00	0,00	0,00
E1202011-08	Fondi stanziati con decreto Min. 28/T del 29/01/08. Legge Fin. 2007	0,00	0,00	0,00	0,00	0,00	0,00	0,00	0,00	0,00
E1202011-10	Fondi PON 2007-2013 decreto MIT n. 6650 del 16/06/09	0,00	0,00	0,00	0,00	0,00	0,00	0,00	0,00	0,00
E1202011-11	Art. 1 c. 983 L. 27/12/06 n. 296 - fondo perequativo per manutenzione straordinaria	0,00	1.849.150,09	0,00	1.849.150,09	1.849.148,09	0,00	1.849.148,09	0,00	-2,00
E1202011-12	Fondi POR FERS 2007-2013	0,00	0,00	0,00	0,00	0,00	0,00	0,00	0,00	0,00
E1202011-13	Fondo per finanziamento interventi dei porti art. 18-bis L.84/94	0,00	0,00	0,00	0,00	0,00	0,00	0,00	0,00	0,00
E1202011	Finanziamento dallo Stato per esecuzione di opere infrastrutturali	0,00	1.849.150,09	0,00	1.849.150,09	1.849.148,09	0,00	1.849.148,09	0,00	-2,00
E1202012-01	Concorsi da parte dello Stato per spese di manutenzione straordinaria delle parti comuni in ambito portuale, compresa la manutenzione dei fondali	0,00	0,00	0,00	0,00	0,00	0,00	0,00	0,00	0,00



Autorità Portuale di Gioia Tauro

RENDICONTO FINANZIARIO GESTIONALE

ENTRATE PARTE I

Dal 01/01/2015

Al 31/12/2015

Anno di gestione: 2015

Capitolo		Gestione di Competenza								
Codice	Descrizione	Previsioni			Somme da Accertare			Differenze rispetto alle previsioni		
		Stanziamiento Iniziale	Variazioni(+)	Variazioni(-)	Previsione Assestata	Riscossioni	Da Riscuotere	Accertato	Differenze Previsioni (+)	Differenze Previsioni (-)
E1202012	Concorsi da parte dello Stato per spese di manutenzione straordinaria delle parti comuni in ambito portuale, compresa la manutenzione dei fondali	0,00	0,00	0,00	0,00	0,00	0,00	0,00	0,00	0,00
TOTALE CATEGORIA E1.2.02.01		0,00	1.849.150,09	0,00	1.849.150,09	1.849.148,09	0,00	1.849.148,09	0,00	-2,00
E1.2.02.02	Categoria 1.2.02.02 - TRASFERIMENTI DELLA REGIONE									
E1202021-01	Trasferimenti della Regione	0,00	0,00	0,00	0,00	0,00	0,00	0,00	0,00	0,00
E1202021	Trasferimenti della Regione	0,00	0,00	0,00	0,00	0,00	0,00	0,00	0,00	0,00
TOTALE CATEGORIA E1.2.02.02		0,00	0,00	0,00	0,00	0,00	0,00	0,00	0,00	0,00
E1.2.02.03	Categoria 1.2.02.03 - TRASFERIMENTI DA COMUNI E PROVINCE									
E1202031-01	Trasferimenti da province	0,00	0,00	0,00	0,00	0,00	0,00	0,00	0,00	0,00
E1202031	Trasferimenti da province	0,00	0,00	0,00	0,00	0,00	0,00	0,00	0,00	0,00
E1202032-01	Trasferimenti da comuni	0,00	0,00	0,00	0,00	0,00	0,00	0,00	0,00	0,00
E1202032	Trasferimenti da comuni	0,00	0,00	0,00	0,00	0,00	0,00	0,00	0,00	0,00
TOTALE CATEGORIA E1.2.02.03		0,00	0,00	0,00	0,00	0,00	0,00	0,00	0,00	0,00
E1.2.02.04	Categoria 1.2.02.04 - TRASFERIMENTI DA ALTRI ENTI									
E1202041-01	Contributi Enti	0,00	0,00	0,00	0,00	0,00	0,00	0,00	0,00	0,00
E1202041	Contributi Enti	0,00	0,00	0,00	0,00	0,00	0,00	0,00	0,00	0,00
E1202042-01	Contributi diversi	0,00	0,00	0,00	0,00	0,00	0,00	0,00	0,00	0,00
E1202042	Contributi diversi	0,00	0,00	0,00	0,00	0,00	0,00	0,00	0,00	0,00
TOTALE CATEGORIA E1.2.02.04		0,00	0,00	0,00	0,00	0,00	0,00	0,00	0,00	0,00
E1.2.03.01	Categoria 1.2.03.01 - ASSUNZIONE DI MUTUI									
E1203011-01	Operazioni finanziarie a medio e lungo termine	0,00	0,00	0,00	0,00	0,00	0,00	0,00	0,00	0,00
E1203011	Operazioni finanziarie a medio e lungo termine	0,00	0,00	0,00	0,00	0,00	0,00	0,00	0,00	0,00
TOTALE CATEGORIA E1.2.03.01		0,00	0,00	0,00	0,00	0,00	0,00	0,00	0,00	0,00
E1.2.03.02	Categoria 1.2.03.02 - ASSUNZIONE DI ALTRI DEBITI FINANZIARI									
E1203021-01	Operazioni finanziarie a breve termine	0,00	0,00	0,00	0,00	0,00	0,00	0,00	0,00	0,00
E1203021	Operazioni finanziarie a breve termine	0,00	0,00	0,00	0,00	0,00	0,00	0,00	0,00	0,00
E1203022-01	Depositi di terzi a cauzione	0,00	0,00	0,00	0,00	0,00	0,00	0,00	0,00	0,00
E1203022	Depositi di terzi a cauzione	0,00	0,00	0,00	0,00	0,00	0,00	0,00	0,00	0,00
TOTALE CATEGORIA E1.2.03.02		0,00	0,00	0,00	0,00	0,00	0,00	0,00	0,00	0,00
E1.2.03.03	Categoria 1.2.03.03 - EMISSIONE DI OBBLIGAZIONI									
E1203031-01	Emissione di obbligazioni	0,00	0,00	0,00	0,00	0,00	0,00	0,00	0,00	0,00
E1203031	Emissione di obbligazioni	0,00	0,00	0,00	0,00	0,00	0,00	0,00	0,00	0,00
TOTALE CATEGORIA E1.2.03.03		0,00	0,00	0,00	0,00	0,00	0,00	0,00	0,00	0,00
TOTALE TITOLO E2		0,00	1.849.150,09	0,00	1.849.150,09	1.849.148,09	0,00	1.849.148,09	0,00	-2,00
E3	TITOLO III - PARTITE DI GIRO									
E1.3.01.01	Categoria 1.3.01.01 - ENTRATE AVENTI NATURA DI PARTITE DI GIRO									
E1301011-01	Ritenute erariali	900.000,00	0,00	0,00	900.000,00	593.097,06	1.575,00	594.672,06	0,00	-305.327,94
E1301011	Ritenute erariali	900.000,00	0,00	0,00	900.000,00	593.097,06	1.575,00	594.672,06	0,00	-305.327,94
E1301012-01	Ritenute previdenziali e assistenziali	300.000,00	0,00	0,00	300.000,00	199.721,20	0,00	199.721,20	0,00	-100.278,80
E1301012	Ritenute previdenziali e assistenziali	300.000,00	0,00	0,00	300.000,00	199.721,20	0,00	199.721,20	0,00	-100.278,80
E1301013-01	Ritenute diverse	0,00	0,00	0,00	0,00	0,00	0,00	0,00	0,00	0,00
E1301013	Ritenute diverse	0,00	0,00	0,00	0,00	0,00	0,00	0,00	0,00	0,00
E1301014-01	Recupero dal personale per anticipazioni concesse	0,00	0,00	0,00	0,00	0,00	0,00	0,00	0,00	0,00
E1301014	Recupero dal personale per anticipazioni concesse	0,00	0,00	0,00	0,00	0,00	0,00	0,00	0,00	0,00
E1301015-01	Trattenute per conto terzi	10.000,00	0,00	0,00	10.000,00	0,00	0,00	0,00	0,00	-10.000,00
E1301015	Trattenute per conto terzi	10.000,00	0,00	0,00	10.000,00	0,00	0,00	0,00	0,00	-10.000,00
E1301016-01	Rimborso per somme pagate per conto terzi	500.000,00	0,00	0,00	500.000,00	20.040,59	22.063,33	42.103,92	0,00	-457.896,08
E1301016-02	Incassi per pubblicazioni e fiere	0,00	0,00	0,00	0,00	0,00	0,00	0,00	0,00	0,00
E1301016	Rimborso per somme pagate per conto terzi	500.000,00	0,00	0,00	500.000,00	20.040,59	22.063,33	42.103,92	0,00	-457.896,08
E1301017-01	Partite in sospeso	87.000,00	0,00	0,00	87.000,00	21.930,71	100,00	22.030,71	0,00	-64.969,29
E1301017	Partite in sospeso	87.000,00	0,00	0,00	87.000,00	21.930,71	100,00	22.030,71	0,00	-64.969,29
E1301018-01	Restituzione fondo economato a fine esercizio	5.000,00	0,00	0,00	5.000,00	0,00	5.000,00	5.000,00	0,00	0,00
E1301018	Restituzione fondo economato a fine esercizio	5.000,00	0,00	0,00	5.000,00	0,00	5.000,00	5.000,00	0,00	0,00

Autorità Portuale di Gioia Tauro

RENDICONTO FINANZIARIO GESTIONALE

Dal 01/01/2015

Al 31/12/2015

Anno di gestione: 2015

ENTRATE PARTE I

Capitolo		Gestione di Competenza								
Codice	Descrizione	Previsioni			Somme da Accertare			Differenze rispetto alle previsioni		
		Stanziamiento Iniziale	Variazioni(+)	Variazioni(-)	Previsione Assestata	Riscossioni	Da Riscuotere	Accertato	Differenze Previsioni (+)	Differenze Previsioni (-)
	TOTALE CATEGORIA E1.3.01.01	1.802.000,00	0,00	0,00	1.802.000,00	834.789,56	28.738,33	863.527,89	0,00	-938.472,11
	TOTALE TITOLO E3	1.802.000,00	0,00	0,00	1.802.000,00	834.789,56	28.738,33	863.527,89	0,00	-938.472,11
	TOTALE GENERALE	14.014.391,94	5.137.305,85	0,00	19.151.697,79	16.255.229,69	4.185.941,18	20.441.170,87	2.305.183,43	-1.015.710,35



Autorità Portuale di Gioia Tauro

RENDICONTO FINANZIARIO GESTIONALE

Dal 01/01/2015

Al 31/12/2015

Anno di gestione: 2015

ENTRATE PARTE II



Capitolo		Gestione dei residui attivi					Variazioni		Gestione di Cassa				Totale Residui
Codice	Descrizione	Inizio Esercizio	Riscossioni	Da Riscuotere	Totale	Variazioni Residui(+)	Variazioni Residui(-)	Previsione Assestata	Riscossioni	Differenze rispetto alle previsioni			
											Differenza previsioni(+)	Differenza previsioni(-)	
E1	TITOLO I - ENTRATE CORRENTI												
E1.1.01.01	Categoria 1.1.01.01 - ENTRATE PROPRIE												
E1101011-01	Gettito delle tasse sulle merci imbarcate e sbarcate di cui al Capo III, Titolo II, L.2/63 e art.1 L.355/76 s.m.	44.987,35	24.711,51	20.275,84	44.987,35	0,00	0,00	424.987,35	530.347,06	105.359,71	0,00	20.275,84	
E1101011	Gettito delle tasse sulle merci imbarcate e sbarcate di cui al Capo III, Titolo II, L.2/63 e art.1 L.355/76 s.m.	44.987,35	24.711,51	20.275,84	44.987,35	0,00	0,00	424.987,35	530.347,06	105.359,71	0,00	20.275,84	
E1101012-01	Proventi di autorizzazioni per operazioni portuali di cui all'art.16, L.84/94	978,72	978,72	0,00	978,72	0,00	0,00	150.978,72	176.680,86	25.702,14	0,00	1.672,67	
E1101012-02	Addizionale 10% su autorizzazione ai sensi dell'art. 16, L.84/94. Ord. n. 34/07 del 05.11.2007	0,00	0,00	0,00	0,00	0,00	0,00	0,00	0,00	0,00	0,00	0,00	
E1101012	Proventi di autorizzazioni per operazioni portuali di cui all'art.16, L.84/94	978,72	978,72	0,00	978,72	0,00	0,00	150.978,72	176.680,86	25.702,14	0,00	1.672,67	
E1101013-01	Proventi di autorizzazioni per attività svolte nel porto di cui all'art.68 del Codice della Navigazione	0,00	0,00	0,00	0,00	0,00	0,00	30.000,00	55.808,00	25.808,00	0,00	0,00	
E1101013-02	Permessi a carico dei soggetti iscritti nel registro ex art. 68 C.d.N. Ord. n. 34/07 del 05.11.2007	0,00	0,00	0,00	0,00	0,00	0,00	0,00	0,00	0,00	0,00	0,00	
E1101013	Proventi di autorizzazioni per attività svolte nel porto di cui all'art.68 del Codice della Navigazione	0,00	0,00	0,00	0,00	0,00	0,00	30.000,00	55.808,00	25.808,00	0,00	0,00	
E1101014-01	Gettito delle tasse d'ancoraggio di cui al capo I del Titolo I della L. 82/63 e s.m.i	212.548,66	212.548,66	0,00	212.548,66	0,00	0,00	9.212.548,66	10.977.938,57	1.765.389,91	0,00	0,00	
E1101014	Gettito delle tasse d'ancoraggio di cui al capo I del Titolo I della L. 82/63 e s.m.i	212.548,66	212.548,66	0,00	212.548,66	0,00	0,00	9.212.548,66	10.977.938,57	1.765.389,91	0,00	0,00	
E1101015-01	Gettito della tassa erariale di cui all'art. 2 1 comma D.L. 47/74 convertito con Legge 117/74 e s.m.i.	0,00	0,00	0,00	0,00	0,00	0,00	0,00	0,00	0,00	0,00	0,00	
E1101015	Gettito della tassa erariale di cui all'art. 2 1 comma D.L. 47/74 convertito con Legge 117/74 e s.m.i.	0,00	0,00	0,00	0,00	0,00	0,00	0,00	0,00	0,00	0,00	0,00	
	TOTALE CATEGORIA E1.1.01.01	258.514,73	238.238,89	20.275,84	258.514,73	0,00	0,00	9.818.514,73	11.740.774,49	1.922.259,76	0,00	21.948,51	
E1.1.02.01	Categoria 1.1.02.01 - TRASFERIMENTI DA PARTE DELLO STATO												
E1102011-01	Contributi dello Stato	0,00	0,00	0,00	0,00	0,00	0,00	47.000,00	3.538,00	0,00	43.462,00	0,00	
E1102011	Contributi dello Stato	0,00	0,00	0,00	0,00	0,00	0,00	47.000,00	3.538,00	0,00	43.462,00	0,00	
	TOTALE CATEGORIA E1.1.02.01	0,00	0,00	0,00	0,00	0,00	0,00	47.000,00	3.538,00	0,00	43.462,00	0,00	
E1.1.02.02	Categoria 1.1.02.02 - TRASFERIMENTI DA PARTE DELLA REGIONE												
E1102021-01	Contributi della Regione	3.250.000,00	0,00	3.250.000,00	3.250.000,00	0,00	0,00	6.250.000,00	0,00	0,00	6.250.000,00	6.250.000,00	
E1102021	Contributi della Regione	3.250.000,00	0,00	3.250.000,00	3.250.000,00	0,00	0,00	6.250.000,00	0,00	0,00	6.250.000,00	6.250.000,00	
	TOTALE CATEGORIA E1.1.02.02	3.250.000,00	0,00	3.250.000,00	3.250.000,00	0,00	0,00	6.250.000,00	0,00	0,00	6.250.000,00	6.250.000,00	
E1.1.02.03	Categoria 1.1.02.03 - TRASFERIMENTI DA PARTE DEI COMUNI E DELLE PROVINCIE												
E1102031-01	Contributi della Provincia	0,00	0,00	0,00	0,00	0,00	0,00	0,00	0,00	0,00	0,00	0,00	
E1102031	Contributi della Provincia	0,00	0,00	0,00	0,00	0,00	0,00	0,00	0,00	0,00	0,00	0,00	
E1102032-01	Contributo del Comune	0,00	0,00	0,00	0,00	0,00	0,00	0,00	0,00	0,00	0,00	0,00	
E1102032	Contributo del Comune	0,00	0,00	0,00	0,00	0,00	0,00	0,00	0,00	0,00	0,00	0,00	
	TOTALE CATEGORIA E1.1.02.03	0,00	0,00	0,00	0,00	0,00	0,00	0,00	0,00	0,00	0,00	0,00	
E1.1.02.04	Categoria 1.1.02.04 - TRASFERIMENTI DA PARTE DI ALTRI ENTI DEL SETTORE PUBBLICO												
E1102041-01	Contributo Camera di Commercio	0,00	0,00	0,00	0,00	0,00	0,00	0,00	0,00	0,00	0,00	0,00	
E1102041	Contributo Camera di Commercio	0,00	0,00	0,00	0,00	0,00	0,00	0,00	0,00	0,00	0,00	0,00	
E1102042-01	Contributo altri Enti Pubblici	0,00	0,00	0,00	0,00	0,00	0,00	0,00	0,00	0,00	0,00	0,00	
E1102042	Contributo altri Enti Pubblici	0,00	0,00	0,00	0,00	0,00	0,00	0,00	0,00	0,00	0,00	0,00	
E1102043-01	Contributo diversi	30.866,86	13.852,50	17.014,36	30.866,86	0,00	0,00	30.866,86	13.852,50	0,00	17.014,36	17.014,36	
E1102043	Contributo diversi	30.866,86	13.852,50	17.014,36	30.866,86	0,00	0,00	30.866,86	13.852,50	0,00	17.014,36	17.014,36	
	TOTALE CATEGORIA E1.1.02.04	30.866,86	13.852,50	17.014,36	30.866,86	0,00	0,00	30.866,86	13.852,50	0,00	17.014,36	17.014,36	
E1.1.03.01	Categoria 1.1.03.01 - ENTRATE DERIVANTI DALLA VENDITA DI BENI E DALLA PRESTAZIONE DI SERVIZI												
E1103011-01	Entrate derivanti dalla vendita di beni e dalla prestazione di servizi	0,00	0,00	0,00	0,00	0,00	0,00	1.000,00	0,00	0,00	1.000,00	0,00	
E1103011-02	Entrate derivanti dalla Sosta temporanea di merci	116.063,28	16.486,56	99.576,72	116.063,28	0,00	0,00	135.063,28	23.779,88	0,00	111.283,40	99.576,72	



Autorità Portuale di Gioia Tauro

RENDICONTO FINANZIARIO GESTIONALE

ENTRATE PARTE II

Dal 01/01/2015

Al 31/12/2015

Anno di gestione: 2015

Capitolo		Gestione dei residui attivi						Gestione di Cassa					Totale Residui
Codice	Descrizione	Inizio Esercizio	Riscossioni	Da Riscuotere	Totale	Variazioni		Previsione Assestata	Riscossioni	Differenze rispetto alle previsioni			
						Variazioni Residui(+)	Variazioni Residui(-)			Differenza previsioni(+)	Differenza previsioni(-)		
E1103011-03	Entrate derivanti dall' accosto temporaneo	0,00	0,00	0,00	0,00	0,00	0,00	5.000,00	60.832,07	55.832,07	0,00	540,00	
E1103011	Entrate derivanti dalla vendita di beni e dalla prestazione di servizi	116.063,28	16.486,56	99.576,72	116.063,28	0,00	0,00	141.063,28	84.611,95	55.832,07	112.283,40	100.116,72	
	TOTALE CATEGORIA E1.1.03.01	116.063,28	16.486,56	99.576,72	116.063,28	0,00	0,00	141.063,28	84.611,95	55.832,07	112.283,40	100.116,72	
E1.1.03.02	Categoria 1.1.03.02 - REDDITI E PROVENTI PATRIMONIALI												
E1103021-01	Canoni di concessione delle aree demaniali e della banchine nell'ambito portuale Gioia Tauro	2.707.176,40	961.269,20	1.665.420,37	2.626.689,57	0,00	80.486,83	4.905.645,95	2.504.518,40	0,00	2.401.127,55	2.561.412,10	
E1103021-02	Canoni di concessione delle aree demaniali e della banchine nell'ambito portuale Corigliano Calabro	54.535,22	0,00	49.682,67	49.682,67	0,00	4.852,55	64.676,82	11.394,13	0,00	53.282,69	49.682,67	
E1103021-03	Canoni di concessione delle aree demaniali e della banchine nell'ambito portuale Crotone	252.936,58	59.173,19	171.672,21	230.845,40	0,00	22.091,18	393.995,24	180.989,89	0,00	213.005,35	188.856,95	
E1103021-04	Add.le canoni conc. dem. ord. n° 34/07 del 05/11/07	74.862,57	0,00	74.862,57	74.862,57	0,00	0,00	74.862,57	0,00	0,00	74.862,57	74.862,57	
E1103021-05	Canoni di concessione delle aree demaniali e della banchine nell'ambito portuale Palmi	12.732,16	0,00	6.011,91	6.011,91	0,00	6.720,25	43.826,92	31.336,55	0,00	12.490,37	6.011,91	
E1103021-06	Canoni di concessione delle aree demaniali e della banchine nell'ambito portuale Villa S. Giovanni	0,00	0,00	0,00	0,00	0,00	0,00	122.627,37	184.162,26	61.534,89	0,00	0,00	
E1103021	Canoni di concessione delle aree demaniali e della banchine nell'ambito portuale	3.102.242,93	1.020.442,39	1.967.649,73	2.988.092,12	0,00	114.150,81	5.605.634,87	2.912.401,23	61.534,89	2.754.768,53	2.880.826,20	
E1103022-01	Canoni di affitto di beni patrimoniali dell'Autorità Portuale	0,00	0,00	0,00	0,00	0,00	0,00	0,00	0,00	0,00	0,00	0,00	
E1103022	Canoni di affitto di beni patrimoniali dell'Autorità Portuale	0,00	0,00	0,00	0,00	0,00	0,00	0,00	0,00	0,00	0,00	0,00	
E1103023-01	Interessi attivi su conti correnti	10.834,49	10.834,49	0,00	10.834,49	0,00	0,00	14.834,49	10.834,49	0,00	4.000,00	4.802,50	
E1103023-02	Interessi attivi per ritardato pagamento canone	39.317,79	0,00	39.317,79	39.317,79	0,00	0,00	55.317,79	0,00	0,00	55.317,79	39.317,79	
E1103023-03	Interessi attivi su titoli e depositi	0,00	0,00	0,00	0,00	0,00	0,00	0,00	0,00	0,00	0,00	0,00	
E1103023	Interessi attivi su titoli, depositi, conti correnti	50.152,28	10.834,49	39.317,79	50.152,28	0,00	0,00	70.152,28	10.834,49	0,00	59.317,79	44.120,29	
E1103024-01	Altri proventi patrimoniali	0,00	0,00	0,00	0,00	0,00	0,00	0,00	0,00	0,00	0,00	0,00	
E1103024	Altri proventi patrimoniali	0,00	0,00	0,00	0,00	0,00	0,00	0,00	0,00	0,00	0,00	0,00	
	TOTALE CATEGORIA E1.1.03.02	3.152.395,21	1.031.276,88	2.006.967,52	3.038.244,40	0,00	114.150,81	5.675.787,15	2.923.235,72	61.534,89	2.814.086,32	2.924.946,49	
E1.1.03.03	Categoria 1.1.03.03 - POSTE CORRETTIVE E COMPENSATIVE DI SPESE CORRENTI												
E1103031-01	Recuperi e rimborsi diversi	0,00	0,00	0,00	0,00	0,00	0,00	281.424,21	95.134,21	0,00	186.290,00	186.279,66	
E1103031	Recuperi e rimborsi diversi	0,00	0,00	0,00	0,00	0,00	0,00	281.424,21	95.134,21	0,00	186.290,00	186.279,66	
E1103032-01	Concorso da parte dello Stato e di altri Enti per spese di servizi di manutenzione, illuminazione, pulizia ordinaria	0,00	0,00	0,00	0,00	0,00	0,00	0,00	0,00	0,00	0,00	0,00	
E1103032	Concorso da parte dello Stato e di altri Enti per spese di servizi di manutenzione, illuminazione, pulizia ordinaria	0,00	0,00	0,00	0,00	0,00	0,00	0,00	0,00	0,00	0,00	0,00	
	TOTALE CATEGORIA E1.1.03.03	0,00	0,00	0,00	0,00	0,00	0,00	281.424,21	95.134,21	0,00	186.290,00	186.279,66	
E1.1.03.04	Categoria 1.1.03.04 - ENTRATE NON CLASSIFICABILI IN ALTRE VOCI												
E1103041-01	Canoni di concessione per l'affidamento dei servizi di manutenzione, illuminazione, pulizia - gestione dei rifiuti prodotti dalle navi - di cui all'art.6, C.1, L.84/94	0,00	0,00	0,00	0,00	0,00	0,00	60.731,55	10.000,00	0,00	50.731,55	50.731,55	
E1103041	Canoni di concessione per l'affidamento dei servizi di manutenzione, illuminazione, pulizia - gestione dei rifiuti prodotti dalle navi - di cui all'art.6, C.1, L.84/94	0,00	0,00	0,00	0,00	0,00	0,00	60.731,55	10.000,00	0,00	50.731,55	50.731,55	
E1103042-01	Entrate varie ed eventuali	0,00	0,00	0,00	0,00	0,00	0,00	3.000,00	0,00	0,00	3.000,00	0,00	
E1103042	Entrate varie ed eventuali	0,00	0,00	0,00	0,00	0,00	0,00	3.000,00	0,00	0,00	3.000,00	0,00	
	TOTALE CATEGORIA E1.1.03.04	0,00	0,00	0,00	0,00	0,00	0,00	63.731,55	10.000,00	0,00	53.731,55	50.731,55	
	TOTALE TITOLO E1	6.807.840,08	1.299.854,83	5.393.834,44	6.693.689,27	0,00	114.150,81	22.308.387,78	14.871.146,87	2.039.626,72	9.476.867,63	9.551.037,29	
E2	TITOLO II - ENTRATE IN CONTO CAPITALE												
E1.2.01.01	Categoria 1.2.01.01 - ALIENAZIONE IMMOBILI E DIRITTI REALI												
E1201011-01	Alienazioni di immobili	0,00	0,00	0,00	0,00	0,00	0,00	0,00	0,00	0,00	0,00	0,00	

Autorità Portuale di Gioia Tauro

RENDICONTO FINANZIARIO GESTIONALE

Dal 01/01/2015

Al 31/12/2015

Anno di gestione: 2015

ENTRATE PARTE II



Capitolo		Gestione dei residui attivi						Gestione di Cassa					
Codice	Descrizione	Inizio Esercizio	Riscossioni	Da Riscuotere	Totale	Variazioni		Previsione Assestata	Riscossioni	Differenze rispetto alle previsioni		Totale Residui	
						Variazioni Residui(+)	Variazioni Residui(-)			Differenza previsioni(+)	Differenza previsioni(-)		
E1201011	Alienazioni di immobili	0,00	0,00	0,00	0,00	0,00	0,00	0,00	0,00	0,00	0,00	0,00	
E1201012-01	Cessioni di diritti reali	0,00	0,00	0,00	0,00	0,00	0,00	0,00	0,00	0,00	0,00	0,00	
E1201012	Cessioni di diritti reali	0,00	0,00	0,00	0,00	0,00	0,00	0,00	0,00	0,00	0,00	0,00	
TOTALE CATEGORIA E1.2.01.01		0,00	0,00	0,00	0,00	0,00	0,00	0,00	0,00	0,00	0,00	0,00	
E1.2.01.02	Categoria 1.2.01.02 - ALIENAZIONE DI IMMOBILIZZAZIONI TECNICHE DIVERSE E DI BENI IMMATERIALI												
E1201021-01	Alienazione di immobilizzazioni tecniche e di beni imm.	0,00	0,00	0,00	0,00	0,00	0,00	0,00	0,00	0,00	0,00	0,00	
E1201021	Alienazione di immobilizzazioni tecniche e di beni imm.	0,00	0,00	0,00	0,00	0,00	0,00	0,00	0,00	0,00	0,00	0,00	
TOTALE CATEGORIA E1.2.01.02		0,00	0,00	0,00	0,00	0,00	0,00	0,00	0,00	0,00	0,00	0,00	
E1.2.01.03	Categoria 1.2.01.03 - REALIZZO DI VALORI IMMOBILIARI												
E1201031-01	Realizzo di valori mobiliari	0,00	0,00	0,00	0,00	0,00	0,00	0,00	0,00	0,00	0,00	0,00	
E1201031	Realizzo di valori mobiliari	0,00	0,00	0,00	0,00	0,00	0,00	0,00	0,00	0,00	0,00	0,00	
TOTALE CATEGORIA E1.2.01.03		0,00	0,00	0,00	0,00	0,00	0,00	0,00	0,00	0,00	0,00	0,00	
E1.2.01.04	Categoria 1.2.01.04 - RISCOSSIONE DI CREDITI												
E1201041-01	Riscossione di prestiti e anticipazioni a breve termine	0,00	0,00	0,00	0,00	0,00	0,00	0,00	0,00	0,00	0,00	0,00	
E1201041	Riscossione di prestiti e anticipazioni a breve termine	0,00	0,00	0,00	0,00	0,00	0,00	0,00	0,00	0,00	0,00	0,00	
E1201042-01	Prelevamenti da depositi bancari	0,00	0,00	0,00	0,00	0,00	0,00	0,00	0,00	0,00	0,00	0,00	
E1201042	Prelevamenti da depositi bancari	0,00	0,00	0,00	0,00	0,00	0,00	0,00	0,00	0,00	0,00	0,00	
E1201043-01	Ritiro di depositi a cauzione presso terzi	0,00	0,00	0,00	0,00	0,00	0,00	0,00	0,00	0,00	0,00	0,00	
E1201043	Ritiro di depositi a cauzione presso terzi	0,00	0,00	0,00	0,00	0,00	0,00	0,00	0,00	0,00	0,00	0,00	
E1201044-01	Riscossione di altri crediti	0,00	0,00	0,00	0,00	0,00	0,00	0,00	0,00	0,00	0,00	0,00	
E1201044	Riscossione di altri crediti	0,00	0,00	0,00	0,00	0,00	0,00	0,00	0,00	0,00	0,00	0,00	
TOTALE CATEGORIA E1.2.01.04		0,00	0,00	0,00	0,00	0,00	0,00	0,00	0,00	0,00	0,00	0,00	
E1.2.02.01	Categoria 1.2.02.01 - TRASFERIMENTI DELLO STATO												
E1202011-01	Finanziamento Legge 413/98 - Ministero dei Trasporti	0,00	0,00	0,00	0,00	0,00	0,00	0,00	0,00	0,00	0,00	0,00	
E1202011-02	Rifinanziamento Legge 413/98 - D. M. 02.05.2001	781.127,50	0,00	781.127,50	781.127,50	0,00	0,00	100.000,00	0,00	0,00	100.000,00	781.127,50	
E1202011-03	Fondi Decreto Interministeriale art. 145 Legge 388/2000	0,00	0,00	0,00	0,00	0,00	0,00	0,00	0,00	0,00	0,00	0,00	
E1202011-04	Fondi Legge 166/02 - D.M. 03.06.2004	6.206.676,62	0,00	6.206.676,62	6.206.676,62	0,00	0,00	3.000.000,00	0,00	0,00	3.000.000,00	6.206.676,62	
E1202011-05	Fondi D.M. 25.02.2004 - Port Security	0,00	0,00	0,00	0,00	0,00	0,00	0,00	0,00	0,00	0,00	0,00	
E1202011-06	Fondi CIPE - Delibera 13.11.2003	10.763.427,09	0,00	10.763.427,09	10.763.427,09	0,00	0,00	3.000.000,00	0,00	0,00	3.000.000,00	10.763.427,09	
E1202011-07	Fondi di Rotazione Decreto n. 118/T - Ministero dei Trasporti	20.300.010,09	0,00	20.300.010,09	20.300.010,09	0,00	0,00	5.000.000,00	0,00	0,00	5.000.000,00	20.300.010,09	
E1202011-08	Fondi stanziati con decreto Min. 28/T del 29/01/08 - Legge Fin. 2007	0,00	0,00	0,00	0,00	0,00	0,00	0,00	0,00	0,00	0,00	0,00	
E1202011-10	Fondi PON 2007-2013 decreto MIT n. 6650 del 16/06/09	70.324.441,87	0,00	70.324.441,87	70.324.441,87	0,00	0,00	40.000.000,00	0,00	0,00	40.000.000,00	70.324.441,87	
E1202011-11	Art. 1 c. 983 L. 27/12/06 n. 296 - fondo perequativo per manutenzione straordinaria	3,62	0,00	3,62	3,62	0,00	0,00	1.849.153,71	1.849.148,09	0,00	5,62	3,62	
E1202011-12	Fondi POR FERS 2007-2013	0,00	0,00	0,00	0,00	0,00	0,00	0,00	0,00	0,00	0,00	0,00	
E1202011-13	Fondo per finanziamento interventi dei porti art. 18-bis L.84/94	0,00	0,00	0,00	0,00	0,00	0,00	0,00	0,00	0,00	0,00	0,00	
E1202011	Finanziamento dallo Stato per esecuzione di opere infrastrutturali	108.375.686,79	0,00	108.375.686,79	108.375.686,79	0,00	0,00	52.949.153,71	1.849.148,09	0,00	51.100.005,62	108.375.686,79	
E1202012-01	Concorsi da parte dello Stato per spese di manutenzione straordinaria delle parti comuni in ambito portuale, compresa la manutenzione dei fondali	0,00	0,00	0,00	0,00	0,00	0,00	0,00	0,00	0,00	0,00	0,00	

Autorità Portuale di Gioia Tauro

RENDICONTO FINANZIARIO GESTIONALE

Dal 01/01/2015

Al 31/12/2015

Anno di gestione: 2015

ENTRATE PARTE II



Capitolo		Gestione dei residui attivi						Gestione di Cassa				
Codice	Descrizione	Inizio Esercizio	Riscossioni	Da Riscuotere	Totale	Variazioni		Previsione Assestata	Riscossioni	Differenze rispetto alle previsioni		Totale Residui
						Variazioni Residui(+)	Variazioni Residui(-)			Differenza previsioni(+)	Differenza previsioni(-)	
E1202012	Concorsi da parte dello Stato per spese di manutenzione straordinaria delle parti comuni in ambito portuale, compresa la manutenzione dei fondali	0,00	0,00	0,00	0,00	0,00	0,00	0,00	0,00	0,00	0,00	0,00
TOTALE CATEGORIA E1.2.02.01		108.375.686,79	0,00	108.375.686,79	108.375.686,79	0,00	0,00	52.949.153,71	1.849.148,09	0,00	51.100.005,62	108.375.686,79
E1.2.02.02	Categoria 1.2.02.02 - TRASFERIMENTI DELLA REGIONE											
E1202021-01	Trasferimenti della Regione	0,00	0,00	0,00	0,00	0,00	0,00	0,00	0,00	0,00	0,00	0,00
E1202021	Trasferimenti della Regione	0,00	0,00	0,00	0,00	0,00	0,00	0,00	0,00	0,00	0,00	0,00
TOTALE CATEGORIA E1.2.02.02		0,00	0,00	0,00	0,00	0,00	0,00	0,00	0,00	0,00	0,00	0,00
E1.2.02.03	Categoria 1.2.02.03 - TRASFERIMENTI DA COMUNI E PROVINCE											
E1202031-01	Trasferimenti da province	0,00	0,00	0,00	0,00	0,00	0,00	0,00	0,00	0,00	0,00	0,00
E1202031	Trasferimenti da province	0,00	0,00	0,00	0,00	0,00	0,00	0,00	0,00	0,00	0,00	0,00
E1202032-01	Trasferimenti da comuni	0,00	0,00	0,00	0,00	0,00	0,00	0,00	0,00	0,00	0,00	0,00
E1202032	Trasferimenti da comuni	0,00	0,00	0,00	0,00	0,00	0,00	0,00	0,00	0,00	0,00	0,00
TOTALE CATEGORIA E1.2.02.03		0,00	0,00	0,00	0,00	0,00	0,00	0,00	0,00	0,00	0,00	0,00
E1.2.02.04	Categoria 1.2.02.04 - TRASFERIMENTI DA ALTRI ENTI											
E1202041-01	Contributi Enti	0,00	0,00	0,00	0,00	0,00	0,00	0,00	0,00	0,00	0,00	0,00
E1202041	Contributi Enti	0,00	0,00	0,00	0,00	0,00	0,00	0,00	0,00	0,00	0,00	0,00
E1202042-01	Contributi diversi	0,00	0,00	0,00	0,00	0,00	0,00	0,00	0,00	0,00	0,00	0,00
E1202042	Contributi diversi	0,00	0,00	0,00	0,00	0,00	0,00	0,00	0,00	0,00	0,00	0,00
TOTALE CATEGORIA E1.2.02.04		0,00	0,00	0,00	0,00	0,00	0,00	0,00	0,00	0,00	0,00	0,00
E1.2.03.01	Categoria 1.2.03.01 - ASSUNZIONE DI MUTUI											
E1203011-01	Operazioni finanziarie a medio e lungo termine	0,00	0,00	0,00	0,00	0,00	0,00	0,00	0,00	0,00	0,00	0,00
E1203011	Operazioni finanziarie a medio e lungo termine	0,00	0,00	0,00	0,00	0,00	0,00	0,00	0,00	0,00	0,00	0,00
TOTALE CATEGORIA E1.2.03.01		0,00	0,00	0,00	0,00	0,00	0,00	0,00	0,00	0,00	0,00	0,00
E1.2.03.02	Categoria 1.2.03.02 - ASSUNZIONE DI ALTRI DEBITI FINANZIARI											
E1203021-01	Operazioni finanziarie a breve termine	0,00	0,00	0,00	0,00	0,00	0,00	0,00	0,00	0,00	0,00	0,00
E1203021	Operazioni finanziarie a breve termine	0,00	0,00	0,00	0,00	0,00	0,00	0,00	0,00	0,00	0,00	0,00
E1203022-01	Depositi di terzi a cauzione	0,00	0,00	0,00	0,00	0,00	0,00	0,00	0,00	0,00	0,00	0,00
E1203022	Depositi di terzi a cauzione	0,00	0,00	0,00	0,00	0,00	0,00	0,00	0,00	0,00	0,00	0,00
TOTALE CATEGORIA E1.2.03.02		0,00	0,00	0,00	0,00	0,00	0,00	0,00	0,00	0,00	0,00	0,00
E1.2.03.03	Categoria 1.2.03.03 - EMISSIONE DI OBBLIGAZIONI											
E1203031-01	Emissione di obbligazioni	0,00	0,00	0,00	0,00	0,00	0,00	0,00	0,00	0,00	0,00	0,00
E1203031	Emissione di obbligazioni	0,00	0,00	0,00	0,00	0,00	0,00	0,00	0,00	0,00	0,00	0,00
TOTALE CATEGORIA E1.2.03.03		0,00	0,00	0,00	0,00	0,00	0,00	0,00	0,00	0,00	0,00	0,00
TOTALE TITOLO E2		108.375.686,79	0,00	108.375.686,79	108.375.686,79	0,00	0,00	52.949.153,71	1.849.148,09	0,00	51.100.005,62	108.375.686,79
E3	TITOLO III - PARTITE DI GIRO											
E1.3.01.01	Categoria 1.3.01.01 - ENTRATE AVENTI NATURA DI PARTITE DI GIRO											
E1301011-01	Ritenute erariali	0,00	0,00	0,00	0,00	0,00	0,00	900.000,00	593.097,06	0,00	306.902,94	1.575,00
E1301011	Ritenute erariali	0,00	0,00	0,00	0,00	0,00	0,00	900.000,00	593.097,06	0,00	306.902,94	1.575,00
E1301012-01	Ritenute previdenziali e assistenziali	0,00	0,00	0,00	0,00	0,00	0,00	300.000,00	199.721,20	0,00	100.278,80	0,00
E1301012	Ritenute previdenziali e assistenziali	0,00	0,00	0,00	0,00	0,00	0,00	300.000,00	199.721,20	0,00	100.278,80	0,00
E1301013-01	Ritenute diverse	0,00	0,00	0,00	0,00	0,00	0,00	0,00	0,00	0,00	0,00	0,00
E1301013	Ritenute diverse	0,00	0,00	0,00	0,00	0,00	0,00	0,00	0,00	0,00	0,00	0,00
E1301014-01	Recupero dal personale per anticipazioni concesse	0,00	0,00	0,00	0,00	0,00	0,00	0,00	0,00	0,00	0,00	0,00
E1301014	Recupero dal personale per anticipazioni concesse	0,00	0,00	0,00	0,00	0,00	0,00	0,00	0,00	0,00	0,00	0,00
E1301015-01	Trattenute per conto terzi	0,00	0,00	0,00	0,00	0,00	0,00	10.000,00	0,00	0,00	10.000,00	0,00
E1301015	Trattenute per conto terzi	0,00	0,00	0,00	0,00	0,00	0,00	10.000,00	0,00	0,00	10.000,00	0,00
E1301016-01	Rimborso per somme pagate per conto terzi	416.433,72	2.583,33	353.521,74	356.105,07	0,00	60.328,65	916.433,72	22.623,92	0,00	893.809,80	375.585,07
E1301016-02	Incassi per pubblicazioni e fiere	0,00	0,00	0,00	0,00	0,00	0,00	0,00	0,00	0,00	0,00	0,00
E1301016	Rimborso per somme pagate per conto terzi	416.433,72	2.583,33	353.521,74	356.105,07	0,00	60.328,65	916.433,72	22.623,92	0,00	893.809,80	375.585,07
E1301017-01	Partite in sospeso	950,00	950,00	0,00	950,00	0,00	0,00	87.950,00	22.880,71	0,00	65.069,29	100,00
E1301017	Partite in sospeso	950,00	950,00	0,00	950,00	0,00	0,00	87.950,00	22.880,71	0,00	65.069,29	100,00
E1301018-01	Restituzione fondo economato a fine esercizio	5.000,00	5.000,00	0,00	5.000,00	0,00	0,00	10.000,00	5.000,00	0,00	5.000,00	5.000,00
E1301018	Restituzione fondo economato a fine esercizio	5.000,00	5.000,00	0,00	5.000,00	0,00	0,00	10.000,00	5.000,00	0,00	5.000,00	5.000,00



Autorità Portuale di Gioia Tauro

RENDICONTO FINANZIARIO GESTIONALE

Dal 01/01/2015

Al 31/12/2015

Anno di gestione: 2015

ENTRATE PARTE II

Capitolo		Gestione dei residui attivi					Gestione di Cassa					
Codice	Descrizione	Inizio Esercizio	Riscossioni	Da Riscuotere	Totale	Variazioni		Previsione Assestata	Riscossioni	Differenze rispetto alle previsioni		Totale Residui
						Variazioni Residui(+)	Variazioni Residui(-)			Differenza previsioni(+)	Differenza previsioni(-)	
	TOTALE CATEGORIA E1.3.01.01	422.383,72	8.533,33	353.521,74	362.055,07	0,00	60.328,65	2.224.383,72	843.322,89	0,00	1.381.060,83	382.260,07
	TOTALE TITOLO E3	422.383,72	8.533,33	353.521,74	362.055,07	0,00	60.328,65	2.224.383,72	843.322,89	0,00	1.381.060,83	382.260,07
	TOTALE GENERALE	115.605.910,59	1.308.388,16	114.123.042,97	115.431.431,13	0,00	174.479,46	77.481.925,21	17.563.617,85	2.039.626,72	61.957.934,08	118.308.984,15

Autorità Portuale di Gioia Tauro

RENDICONTO FINANZIARIO GESTIONALE

Dal 01/01/2015

Al 31/12/2015

Anno di gestione: 2015

USCITE PARTE I



Capitolo		Gestione di Competenza								
Codice	Descrizione	Stanziamiento iniziale	Previsioni			Somme da Impegnare			Differenze rispetto alle previsioni	
			Variazioni(+)	Variazioni(-)	Previsione Assestata	Pagamenti	Da Pagare	Impegnato	Differenze Previsioni (+)	Differenze Previsioni (-)
U1	TITOLO I - USCITE CORRENTI									
U1.1.01.01	Categoria 1.1.01.01 - USCITE PER GLI ORGANI DELL'ENTE									
U1101011-01	Compensi Commissario Straord. ed Aggiunto	0,00	208.332,48	0,00	208.332,48	205.768,24	0,00	205.768,24	0,00	-2.564,24
U1101011-02	Rimborsi spese Commissario Straord. ed Aggiunto	0,00	9.000,00	0,00	9.000,00	4.567,32	1.684,22	6.251,54	0,00	-2.748,46
U1101011	Compensi e rimborsi spese Commissario Straord. ed Aggiunto	0,00	217.332,48	0,00	217.332,48	210.335,56	1.684,22	212.019,78	0,00	-5.312,70
U1101012-01	Indennità alla presidenza	222.940,00	0,00	208.332,48	14.607,52	0,00	0,00	0,00	0,00	-14.607,52
U1101012-02	Rimborsi spese viaggi e trasferte presidente	11.500,00	0,00	9.000,00	2.500,00	0,00	0,00	0,00	0,00	-2.500,00
U1101012	Indennità e rimborsi alla presidenza	234.440,00	0,00	217.332,48	17.107,52	0,00	0,00	0,00	0,00	-17.107,52
U1101013-01	Indennità e rimborso al Collegio dei Revisori	53.182,00	0,00	0,00	53.182,00	30.479,79	4.163,84	34.643,63	0,00	-18.538,37
U1101013-02	Rimborso al Collegio dei Revisori	4.648,00	0,00	0,00	4.648,00	2.388,53	694,65	3.083,18	0,00	-1.564,82
U1101013	Indennità e rimborso al Collegio dei Revisori	57.830,00	0,00	0,00	57.830,00	32.868,32	4.858,49	37.726,81	0,00	-20.103,19
U1101014-01	Gettoni di presenza Comitato Portuale	40.672,00	0,00	0,00	40.672,00	9.110,00	10.501,77	19.611,77	0,00	-21.060,23
U1101014-02	Gettoni di presenza Commissione Consuntiva	0,00	0,00	0,00	0,00	0,00	0,00	0,00	0,00	0,00
U1101014	Indennità e rimborso Comitato Portuale e Commissione consultiva	40.672,00	0,00	0,00	40.672,00	9.110,00	10.501,77	19.611,77	0,00	-21.060,23
U1101015-01	Contributi INPS a carico Ente 2/3 su Aliq. %	40.000,00	0,00	0,00	40.000,00	32.682,01	839,76	33.521,77	0,00	-6.478,23
U1101015	Contributi INPS a carico Ente 2/3 su ALIQ. %	40.000,00	0,00	0,00	40.000,00	32.682,01	839,76	33.521,77	0,00	-6.478,23
	TOTALE CATEGORIA U1.1.01.01	372.942,00	217.332,48	217.332,48	372.942,00	284.995,89	17.884,24	302.880,13	0,00	-70.061,87
U1.1.01.02	Categoria 1.1.01.02 - ONERI PER IL PERSONALE IN ATTIVITÀ DI SERVIZIO									
U1101021-01	Emolumenti fissi al personale dipendente	1.563.900,00	0,00	442.500,00	1.121.400,00	997.823,70	1.000,00	998.823,70	0,00	-122.576,30
U1101021	Emolumenti fissi al personale dipendente	1.563.900,00	0,00	442.500,00	1.121.400,00	997.823,70	1.000,00	998.823,70	0,00	-122.576,30
U11010210-01	Oneri derivanti da rinnovi contrattuali	0,00	42.500,00	0,00	42.500,00	0,00	42.311,30	42.311,30	0,00	-188,70
U11010210	Oneri derivanti da rinnovi contrattuali	0,00	42.500,00	0,00	42.500,00	0,00	42.311,30	42.311,30	0,00	-188,70
U1101022-01	Emolumenti variabili al personale dipendente	18.000,00	0,00	0,00	18.000,00	4.766,80	112,05	4.878,85	0,00	-13.121,15
U1101022	Emolumenti variabili al personale dipendente	18.000,00	0,00	0,00	18.000,00	4.766,80	112,05	4.878,85	0,00	-13.121,15
U1101023-01	Emolumenti al personale non dipendente	35.000,00	0,00	0,00	35.000,00	18.000,00	0,00	18.000,00	0,00	-17.000,00
U1101023	Emolumenti al personale non dipendente	35.000,00	0,00	0,00	35.000,00	18.000,00	0,00	18.000,00	0,00	-17.000,00
U1101024-01	Indennità e rimborso spese per missioni	15.158,00	0,00	0,00	15.158,00	9.296,22	1.102,80	10.399,02	0,00	-4.758,98
U1101024	Indennità e rimborso spese per missioni	15.158,00	0,00	0,00	15.158,00	9.296,22	1.102,80	10.399,02	0,00	-4.758,98
U1101025-01	Altri oneri per il personale	125.000,00	0,00	0,00	125.000,00	32.783,93	45.844,56	78.628,49	0,00	-46.371,51
U1101025	Altri oneri per il personale	125.000,00	0,00	0,00	125.000,00	32.783,93	45.844,56	78.628,49	0,00	-46.371,51
U1101026-01	Spese per l'organizzazione di corsi per il personale e partecipazione a spese per corsi indetti da Enti o Amministrazioni varie	11.355,00	0,00	0,00	11.355,00	0,00	3.796,00	3.796,00	0,00	-7.559,00
U1101026	Spese per l'organizzazione di corsi per il personale e partecipazione a spese per corsi indetti da Enti o Amministrazioni varie	11.355,00	0,00	0,00	11.355,00	0,00	3.796,00	3.796,00	0,00	-7.559,00
U1101027-01	Oneri previdenziali ed assistenziali a carico dell'Autorità Portuale	652.000,00	0,00	200.000,00	452.000,00	359.327,40	39.844,35	399.171,75	0,00	-52.828,25
U1101027	Oneri previdenziali ed assistenziali a carico dell'Autorità Portuale	652.000,00	0,00	200.000,00	452.000,00	359.327,40	39.844,35	399.171,75	0,00	-52.828,25
U1101028-01	INDENNITA' - AD PERSONAM CONTR. II LIV.	250.000,00	0,00	0,00	250.000,00	129.240,84	11.046,09	140.286,93	0,00	-109.713,07
U1101028-02	PREMI PRODUTTIVITA' PERSONALE	410.000,00	0,00	0,00	410.000,00	151.062,23	245.324,35	396.386,58	0,00	-13.613,42
U1101028	Oneri della contrattazione decentrata aziendale	660.000,00	0,00	0,00	660.000,00	280.303,07	256.370,44	536.673,51	0,00	-123.326,49
U1101029-01	Emolumenti al Segretario Generale	147.919,00	0,00	50.000,00	97.919,00	61.365,70	0,00	61.365,70	0,00	-36.553,30
U1101029-02	RIMBORSI SPESE SEGRETARIO GENERALE	9.481,00	0,00	0,00	9.481,00	2.490,24	483,00	2.973,24	0,00	-6.507,76
U1101029-03	PREMIO PRODUTTIVITA' SEGR. GENERALE	30.000,00	0,00	0,00	30.000,00	0,00	30.000,00	30.000,00	0,00	0,00
U1101029	Emolumenti al Segretario Generale	187.400,00	0,00	50.000,00	137.400,00	63.855,94	30.483,00	94.338,94	0,00	-43.061,06
	TOTALE CATEGORIA U1.1.01.02	3.267.813,00	42.500,00	692.500,00	2.617.813,00	1.766.157,06	420.864,50	2.187.021,56	0,00	-430.791,44
U1.1.01.03	Categoria 1.1.01.03 - USCITE PER L'ACQUISTO DI BENI DI CONSUMO E DI SERVIZIO									
U1101031-01	Prestazioni di terzi per manutenzioni proprie	30.000,00	0,00	0,00	30.000,00	3.805,85	3.297,00	7.102,85	0,00	-22.897,15
U1101031	Prestazioni di terzi per manutenzioni proprie	30.000,00	0,00	0,00	30.000,00	3.805,85	3.297,00	7.102,85	0,00	-22.897,15
U11010310-01	Spese legali, giudiziarie e varie	100.000,00	0,00	0,00	100.000,00	13.098,73	834,40	13.933,13	0,00	-86.066,87

Autorità Portuale di Gioia Tauro

RENDICONTO FINANZIARIO GESTIONALE

USCITE PARTE I

Dal 01/01/2015

Al 31/12/2015

Anno di gestione: 2015



Capitolo		Gestione di Competenza								
Codice	Descrizione	Stanziamiento iniziale	Previsioni			Somme da impegnare			Differenze rispetto alle previsioni	
			Variazioni(+)	Variazioni(-)	Previsione Assestata	Pagamenti	Da Pagare	Impegnato	Differenze Previsioni (+)	Differenze Previsioni (-)
U11010310	Spese legali, giudiziarie e varie	100.000,00	0,00	0,00	100.000,00	13.098,73	834,40	13.933,13	0,00	-86.066,87
U11010311-0	Premi di assicurazione	105.000,00	0,00	0,00	105.000,00	82.185,47	814,00	82.999,47	0,00	-22.000,53
U11010311	Premi di assicurazione	105.000,00	0,00	0,00	105.000,00	82.185,47	814,00	82.999,47	0,00	-22.000,53
U11010312-0	Spese di pubblicità	11.000,00	0,00	0,00	11.000,00	3.355,00	854,00	4.209,00	0,00	-6.791,00
U11010312	Spese di pubblicità	11.000,00	0,00	0,00	11.000,00	3.355,00	854,00	4.209,00	0,00	-6.791,00
U11010313-0	Spese di rappresentanza	6.000,00	0,00	0,00	6.000,00	130,00	1.003,00	1.133,00	0,00	-4.867,00
U11010313	Spese di rappresentanza	6.000,00	0,00	0,00	6.000,00	130,00	1.003,00	1.133,00	0,00	-4.867,00
U11010314-0	Spese diverse	20.000,00	0,00	0,00	20.000,00	14.968,99	4.936,38	19.905,37	0,00	-94,63
U11010314	Spese diverse	20.000,00	0,00	0,00	20.000,00	14.968,99	4.936,38	19.905,37	0,00	-94,63
U11010315-0	Spese di manutenzione ordinaria per gli immobili utilizzati	30.000,00	0,00	0,00	30.000,00	387,40	0,00	387,40	0,00	-29.612,60
U11010315	Spese di manutenzione ordinaria per gli immobili utilizzati	30.000,00	0,00	0,00	30.000,00	387,40	0,00	387,40	0,00	-29.612,60
U1101032-01	Spese connesse con l'utilizzo dei mezzi di trasporto terrestri e nautici	15.325,00	0,00	11.700,00	3.625,00	2.457,08	112,00	2.569,08	0,00	-1.055,92
U1101032	Spese connesse con l'utilizzo dei mezzi di trasporto terrestri e nautici	15.325,00	0,00	11.700,00	3.625,00	2.457,08	112,00	2.569,08	0,00	-1.055,92
U1101033-01	Locazioni passive	18.000,00	0,00	0,00	18.000,00	2.562,00	2.562,00	5.124,00	0,00	-12.876,00
U1101033	Locazioni passive	18.000,00	0,00	0,00	18.000,00	2.562,00	2.562,00	5.124,00	0,00	-12.876,00
U1101034-01	Spese per vigilanza	0,00	0,00	0,00	0,00	0,00	0,00	0,00	0,00	0,00
U1101034	Spese per vigilanza	0,00	0,00	0,00	0,00	0,00	0,00	0,00	0,00	0,00
U1101035-01	Spese per pulizia uffici ed altri ambiti portuali	26.500,00	0,00	0,00	26.500,00	17.668,00	8.784,00	26.452,00	0,00	-48,00
U1101035-02	Spese per pulizia uffici sedi periferiche	10.500,00	0,00	0,00	10.500,00	5.102,04	5.102,04	10.204,08	0,00	-295,92
U1101035	Spese per pulizia uffici ed altri ambiti portuali	37.000,00	0,00	0,00	37.000,00	22.770,04	13.886,04	36.656,08	0,00	-343,92
U1101036-01	Materiale di economato	30.000,00	0,00	0,00	30.000,00	10.884,16	4.434,30	15.318,46	0,00	-14.681,54
U1101036	Materiale di economato	30.000,00	0,00	0,00	30.000,00	10.884,16	4.434,30	15.318,46	0,00	-14.681,54
U1101037-01	Spese telefoniche	75.500,00	0,00	0,00	75.500,00	14.041,20	13.475,29	27.516,49	0,00	-47.983,51
U1101037-02	Spese postali	21.500,00	0,00	0,00	21.500,00	2.059,55	2.781,39	4.840,94	0,00	-16.659,06
U1101037-03	Utenze varie	63.000,00	0,00	0,00	63.000,00	48.887,96	5.932,04	54.820,00	0,00	-8.180,00
U1101037	Spese postali, telefoniche ed utenze varie	160.000,00	0,00	0,00	160.000,00	64.988,71	22.188,72	87.177,43	0,00	-72.822,57
U1101038-01	Spese per servizi informatici e telematici	70.000,00	0,00	0,00	70.000,00	34.049,39	13.352,60	47.401,99	0,00	-22.598,01
U1101038	Spese per servizi informatici e telematici	70.000,00	0,00	0,00	70.000,00	34.049,39	13.352,60	47.401,99	0,00	-22.598,01
U1101039-01	Spese per consulenze ed altre analoghe prestazioni professionali	2.160,00	0,00	0,00	2.160,00	0,00	0,00	0,00	0,00	-2.160,00
U1101039	Spese per consulenze ed altre analoghe prestazioni professionali	2.160,00	0,00	0,00	2.160,00	0,00	0,00	0,00	0,00	-2.160,00
TOTALE CATEGORIA U1.1.01.03		634.485,00	0,00	11.700,00	622.785,00	255.642,82	68.274,44	323.917,26	0,00	-298.867,74
U1.1.02.01	Categoria 1.1.02.01 - USCITE PER PRESTAZIONI ISTITUZIONALI									
U1102011-01	Prestazioni di terzi per la gestione dei servizi portuali - spese per utenze portuali varie	1.600.000,00	0,00	260.000,00	1.340.000,00	1.097.285,41	45.388,42	1.142.673,83	0,00	-197.326,17
U1102011	Prestazioni di terzi per la gestione dei servizi portuali - spese per utenze portuali varie	1.600.000,00	0,00	260.000,00	1.340.000,00	1.097.285,41	45.388,42	1.142.673,83	0,00	-197.326,17
U1102012-01	Prestazioni di terzi per manutenzioni, ordinarie delle delle parti comuni con fondi propri	3.200.000,00	0,00	3.000.000,00	200.000,00	52.949,50	114.283,52	167.233,02	0,00	-32.766,98
U1102012-02	Prestazioni di terzi per manut., ord. delle delle parti comuni con fondi propri sedi periferiche	200.000,00	0,00	0,00	200.000,00	80.668,79	101.460,06	182.128,85	0,00	-17.871,15
U1102012	Prestazioni di terzi per manutenzioni, ordinarie delle delle parti comuni con fondi propri	3.400.000,00	0,00	3.000.000,00	400.000,00	133.618,29	215.743,58	349.361,87	0,00	-50.638,13
U1102013-01	Prestazioni di terzi per studi ed opere di pianificazione	626.500,00	0,00	350.000,00	276.500,00	315,00	0,00	315,00	0,00	-276.185,00
U1102013	Prestazioni di terzi per studi ed opere di pianificazione	626.500,00	0,00	350.000,00	276.500,00	315,00	0,00	315,00	0,00	-276.185,00
U1102014-01	Spese promozionali e di propaganda	112.391,55	0,00	0,00	112.391,55	30.571,91	53.387,23	83.959,14	0,00	-28.432,41
U1102014	Spese promozionali e di propaganda	112.391,55	0,00	0,00	112.391,55	30.571,91	53.387,23	83.959,14	0,00	-28.432,41



Autorità Portuale di Gioia Tauro

RENDICONTO FINANZIARIO GESTIONALE

USCITE PARTE I

Dal 01/01/2015

Al 31/12/2015

Anno di gestione: 2015

Capitolo		Gestione di Competenza								
Codice	Descrizione	Stanziamento Iniziale	Previsioni			Somme da Impegnare			Differenze rispetto alle previsioni	
			Variazioni(+)	Variazioni(-)	Previsione Assestata	Pagamenti	Da Pagare	Impegnato	Differenze Previsioni (+)	Differenze Previsioni (-)
U1102015-01	Spese connesse all'attività di security portuale	0,00	11.700,00	0,00	11.700,00	4.967,58	506,30	5.473,88	0,00	-6.226,12
U1102015	Spese connesse all'attività di security portuale	0,00	11.700,00	0,00	11.700,00	4.967,58	506,30	5.473,88	0,00	-6.226,12
	TOTALE CATEGORIA U1.1.02.01	5.738.891,55	11.700,00	3.610.000,00	2.140.591,55	1.266.758,19	315.025,53	1.581.783,72	0,00	-558.807,83
U1.1.02.02	Categoria 1.1.02.02 - TRASFERIMENTI PASSIVI									
U1102021-01	Contributi aventi attinenza allo sviluppo dell'attività portuale	240.000,00	0,00	0,00	240.000,00	158.731,00	36.250,00	194.981,00	0,00	-45.019,00
U1102021	Contributi aventi attinenza allo sviluppo dell'attività portuale	240.000,00	0,00	0,00	240.000,00	158.731,00	36.250,00	194.981,00	0,00	-45.019,00
U1102022-01	Partecipazione a progetti europei, nazionali e regionali	46.000,00	1.000,00	0,00	47.000,00	3.538,00	4.100,00	7.638,00	0,00	-39.362,00
U1102022	Partecipazione a progetti europei, nazionali e regionali	46.000,00	1.000,00	0,00	47.000,00	3.538,00	4.100,00	7.638,00	0,00	-39.362,00
	TOTALE CATEGORIA U1.1.02.02	286.000,00	1.000,00	0,00	287.000,00	162.269,00	40.350,00	202.619,00	0,00	-84.381,00
U1.1.02.03	Categoria 1.1.02.03 - ONERI FINANZIARI									
U1102031-01	Interessi passivi, spese e commissioni bancarie	5.000,00	0,00	0,00	5.000,00	87,02	0,00	87,02	0,00	-4.912,98
U1102031	Interessi passivi, spese e commissioni bancarie	5.000,00	0,00	0,00	5.000,00	87,02	0,00	87,02	0,00	-4.912,98
	TOTALE CATEGORIA U1.1.02.03	5.000,00	0,00	0,00	5.000,00	87,02	0,00	87,02	0,00	-4.912,98
U1.1.02.04	Categoria 1.1.02.04 - ONERI TRIBUTARI									
U1102041-01	Imposte, tasse e tributi vari	300.000,00	0,00	100.000,00	200.000,00	151.058,45	16.830,12	167.888,57	0,00	-32.111,43
U1102041	Imposte, tasse e tributi vari	300.000,00	0,00	100.000,00	200.000,00	151.058,45	16.830,12	167.888,57	0,00	-32.111,43
	TOTALE CATEGORIA U1.1.02.04	300.000,00	0,00	100.000,00	200.000,00	151.058,45	16.830,12	167.888,57	0,00	-32.111,43
U1.1.02.05	Categoria 1.1.02.05 - POSTE CORRETTIVE E COMPENSATIVE DI ENTRATE CORRENTI									
U1102051-01	Restituzioni e rimborsi diversi	200.000,00	7.560.000,00	0,00	7.760.000,00	121.126,17	7.629.874,27	7.751.000,44	0,00	-8.999,56
U1102051	Restituzioni e rimborsi diversi	200.000,00	7.560.000,00	0,00	7.760.000,00	121.126,17	7.629.874,27	7.751.000,44	0,00	-8.999,56
U1102052-01	Spese compensative di contributi erogati da altri Enti	0,00	0,00	0,00	0,00	0,00	0,00	0,00	0,00	0,00
U1102052	Spese compensative di contributi erogati da altri Enti	0,00	0,00	0,00	0,00	0,00	0,00	0,00	0,00	0,00
U1102053-01	Prestazioni di terzi per manutenzioni straord. delle delle parti comuni con contr. Stato	0,00	0,00	0,00	0,00	0,00	0,00	0,00	0,00	0,00
U1102053-02	Prestazioni di terzi per manutenzioni ord. delle delle parti comuni con contr. Stato	0,00	0,00	0,00	0,00	0,00	0,00	0,00	0,00	0,00
U1102053	Prestazioni di terzi per manutenzioni, ord. e straord. delle delle parti comuni con contr. Stato	0,00	0,00	0,00	0,00	0,00	0,00	0,00	0,00	0,00
	TOTALE CATEGORIA U1.1.02.05	200.000,00	7.560.000,00	0,00	7.760.000,00	121.126,17	7.629.874,27	7.751.000,44	0,00	-8.999,56
U1.1.02.06	Categoria 1.1.02.06 - USCITE NON CLASSIFICABILI IN ALTRE VOCI									
U1102061-01	Spese per liti, arbitrati, risarcimenti e accessori	250.000,00	0,00	150.000,00	100.000,00	9.637,58	3.431,49	13.069,07	0,00	-86.930,93
U1102061	Spese per liti, arbitrati, risarcimenti e accessori	250.000,00	0,00	150.000,00	100.000,00	9.637,58	3.431,49	13.069,07	0,00	-86.930,93
U1102062-01	Fondo di riserva	292.260,39	0,00	0,00	292.260,39	0,00	0,00	0,00	0,00	-292.260,39
U1102062	Fondo di riserva	292.260,39	0,00	0,00	292.260,39	0,00	0,00	0,00	0,00	-292.260,39
U1102063-01	Oneri vari straordinari	300.000,00	0,00	0,00	300.000,00	243.906,48	0,00	243.906,48	0,00	-56.093,52
U1102063	Oneri vari straordinari	300.000,00	0,00	0,00	300.000,00	243.906,48	0,00	243.906,48	0,00	-56.093,52
U1102064-01	Spese per il realizzo delle entrate	20.000,00	0,00	0,00	20.000,00	0,00	12.350,47	12.350,47	0,00	-7.649,53
U1102064	Spese per il realizzo delle entrate	20.000,00	0,00	0,00	20.000,00	0,00	12.350,47	12.350,47	0,00	-7.649,53
	TOTALE CATEGORIA U1.1.02.06	862.260,39	0,00	150.000,00	712.260,39	253.544,06	15.781,96	269.326,02	0,00	-442.934,37
U1.1.03.01	Categoria 1.1.03.01 - USCITE PER ONERI COMUNI									
U1103011-01	Oneri comuni	0,00	0,00	0,00	0,00	0,00	0,00	0,00	0,00	0,00
U1103011	Oneri comuni	0,00	0,00	0,00	0,00	0,00	0,00	0,00	0,00	0,00
	TOTALE CATEGORIA U1.1.03.01	0,00	0,00	0,00	0,00	0,00	0,00	0,00	0,00	0,00
U1.1.04.01	Categoria 1.1.04.01 - ONERI PER IL PERSONALE IN QUIESCENZA									
U1104011-01	Pensioni ed altri oneri similari a carico dell'Autorità Portuale	0,00	0,00	0,00	0,00	0,00	0,00	0,00	0,00	0,00
U1104011	Pensioni ed altri oneri similari a carico dell'Autorità Portuale	0,00	0,00	0,00	0,00	0,00	0,00	0,00	0,00	0,00
	TOTALE CATEGORIA U1.1.04.01	0,00	0,00	0,00	0,00	0,00	0,00	0,00	0,00	0,00



Autorità Portuale di Gioia Tauro

RENDICONTO FINANZIARIO GESTIONALE

Dal 01/01/2015

Al 31/12/2015

Anno di gestione: 2015

USCITE PARTE I

Capitolo		Gestione di Competenza								
Codice	Descrizione	Stanziamiento Iniziale	Previsioni			Somme da Impegnare			Differenze rispetto alle previsioni	
			Variazioni(+)	Variazioni(-)	Previsione Assestata	Pagamenti	Da Pagare	Impegnato	Differenze Previsioni (+)	Differenze Previsioni (-)
U1.1.04.02	Categoria 1.1.04.02 - ACCANTONAMENTO AL TRATTAMENTO DI FINE RAPPORTO									
U1104021-01	Accantonamento al trattamento di fine rapporto	0,00	0,00	0,00	0,00	0,00	0,00	0,00	0,00	0,00
U1104021	Accantonamento al trattamento di fine rapporto	0,00	0,00	0,00	0,00	0,00	0,00	0,00	0,00	0,00
	TOTALE CATEGORIA U1.1.04.02	0,00	0,00	0,00	0,00	0,00	0,00	0,00	0,00	0,00
U1.1.04.03	Categoria 1.1.04.03 - LIQUIDAZIONE TFR									
U1104031-01	Liquidazione TFR al personale cessato dal servizio	50.000,00	0,00	50.000,00	0,00	0,00	0,00	0,00	0,00	0,00
U1104031	Liquidazione TFR al personale cessato dal servizio	50.000,00	0,00	50.000,00	0,00	0,00	0,00	0,00	0,00	0,00
	TOTALE CATEGORIA U1.1.04.03	50.000,00	0,00	50.000,00	0,00	0,00	0,00	0,00	0,00	0,00
U1.1.05.01	Categoria 1.1.05.01 - ACCANTONAMENTI A FONDI RISCHI E ONERI									
U1105011-01	Accantonamento a fondi rischi ed oneri	0,00	0,00	0,00	0,00	0,00	0,00	0,00	0,00	0,00
U1105011	Accantonamento a fondi rischi ed oneri	0,00	0,00	0,00	0,00	0,00	0,00	0,00	0,00	0,00
	TOTALE CATEGORIA U1.1.05.01	0,00	0,00	0,00	0,00	0,00	0,00	0,00	0,00	0,00
	TOTALE TITOLO U1	11.717.391,94	7.832.532,48	4.831.532,48	14.718.391,94	4.261.638,66	8.524.885,06	12.786.523,72	0,00	-1.931.868,22
U2	TITOLO II - SPESE IN CONTO CAPITALE									
U1.2.01.01	Categoria 1.2.01.01 - ACQUISIZIONE DI BENI DI USO DUREVOLE ED OPERE IMMOBILIARI E INVESTIMENTI									
U1201011-01	Finanziamento Legge 413/98 - Ministero dei Trasporti	0,00	0,00	0,00	0,00	0,00	0,00	0,00	0,00	0,00
U1201011-02	Rifinanziamento Legge 413/98 - D. M. 02.05.2001	0,00	0,00	0,00	0,00	0,00	0,00	0,00	0,00	0,00
U1201011-03	Fondi Decreto Interministeriale art. 145 Legge 388/2000	0,00	0,00	0,00	0,00	0,00	0,00	0,00	0,00	0,00
U1201011-04	Fondi Legge 166/02 - D. M. 03.06.2004	0,00	0,00	0,00	0,00	0,00	0,00	0,00	0,00	0,00
U1201011-05	Fondi D.M. 25.02.2004. Port Security	0,00	0,00	0,00	0,00	0,00	0,00	0,00	0,00	0,00
U1201011-06	Fondi CIPE. Delibera 13.11.2003	0,00	0,00	0,00	0,00	0,00	0,00	0,00	0,00	0,00
U1201011-07	Fondi di Rotazione Decreto n. 118/T - Ministero dei Trasporti - Decreto n. 68 del 25/02/13	0,00	0,00	0,00	0,00	0,00	0,00	0,00	0,00	0,00
U1201011-08	Fondi stanziati con decreto Min. 28/T del 29/01/08. Legge Fin. 2007	0,00	0,00	0,00	0,00	0,00	0,00	0,00	0,00	0,00
U1201011-09	Acquisto, costruzione, trasformazione di opere portuali ed immobiliari	19.400.000,00	0,00	0,00	19.400.000,00	0,00	0,00	0,00	0,00	-19.400.000,00
U1201011-10	Fondi PON 2007-2013 decreto MIT n. 6650 del 16/06/09	0,00	0,00	0,00	0,00	0,00	0,00	0,00	0,00	0,00
U1201011-11	Art. 1 c. 983 L. 27/12/06 n. 296 - fondo perequativo per manutenzione straordinaria	0,00	1.849.150,09	0,00	1.849.150,09	0,00	1.849.148,09	1.849.148,09	0,00	-2,00
U1201011-12	Fondi POR FERS 2007-2013	0,00	0,00	0,00	0,00	0,00	0,00	0,00	0,00	0,00
U1201011-13	Fondo per finanziamento interventi dei porti art. 18-bis L. 84/94	0,00	0,00	0,00	0,00	0,00	0,00	0,00	0,00	0,00
U1201011	Acquisto, costruzione, trasformazione di opere portuali ed immobiliari - approfondimento fondali	19.400.000,00	1.849.150,09	0,00	21.249.150,09	0,00	1.849.148,09	1.849.148,09	0,00	-19.400.002,00
U1201012-01	Prestazioni di terzi per manutenzioni, straordinarie delle delle parti comuni con fondi propri, compresa la manutenzione dei fondali	120.000,00	0,00	0,00	120.000,00	0,00	0,00	0,00	0,00	-120.000,00
U1201012	Prestazioni di terzi per manutenzioni, straordinarie delle delle parti comuni con fondi propri, compresa la manutenzione dei fondali	120.000,00	0,00	0,00	120.000,00	0,00	0,00	0,00	0,00	-120.000,00
U1201013-01	Azioni per lo sviluppo strategico del porto - studi, progettazioni, investimenti, ricerche, logistica	21.500,00	0,00	0,00	21.500,00	0,00	0,00	0,00	0,00	-21.500,00
U1201013	Azioni per lo sviluppo strategico del porto - studi, progettazioni, investimenti, ricerche, logistica	21.500,00	0,00	0,00	21.500,00	0,00	0,00	0,00	0,00	-21.500,00
U1201014-01	Spese di manutenzione straordinaria per gli immobili utilizzati	55.600,00	0,00	0,00	55.600,00	0,00	0,00	0,00	0,00	-55.600,00
U1201014	Spese di manutenzione straordinaria per gli immobili utilizzati	55.600,00	0,00	0,00	55.600,00	0,00	0,00	0,00	0,00	-55.600,00
	TOTALE CATEGORIA U1.2.01.01	19.597.100,00	1.849.150,09	0,00	21.446.250,09	0,00	1.849.148,09	1.849.148,09	0,00	-19.597.102,00
U1.2.01.02	Categoria 1.2.01.02 - ACQUISIZIONE DI IMMOBILIZZAZIONI TECNICHE									

**Autorità Portuale di Gioia Tauro**

RENDICONTO FINANZIARIO GESTIONALE

USCITE PARTE I

Dal 01/01/2015

Al 31/12/2015

Anno di gestione: 2015

Capitolo		Gestione di Competenza								
Codice	Descrizione	Stanziamiento Iniziale	Previsioni			Somme da impegnare			Differenze rispetto alle previsioni	
			Variazioni(+)	Variazioni(-)	Previsione Assestata	Pagamenti	Da Pagare	Impegnato	Differenze Previsioni (+)	Differenze Previsioni (-)
U1201021-01	Acquisto di attrezzature e macchinari ed altri beni mobili	80.000,00	0,00	0,00	80.000,00	13.836,71	11.138,85	24.975,56	0,00	-55.024,44
U1201021	Acquisto di attrezzature e macchinari ed altri beni mobili	80.000,00	0,00	0,00	80.000,00	13.836,71	11.138,85	24.975,56	0,00	-55.024,44
U1201022-01	Acquisto autoveicoli e motoveicoli e parti di ricambio degli stessi	0,00	0,00	0,00	0,00	0,00	0,00	0,00	0,00	0,00
U1201022	Acquisto autoveicoli e motoveicoli e parti di ricambio degli stessi	0,00	0,00	0,00	0,00	0,00	0,00	0,00	0,00	0,00
U1201023-01	Acquisto mobili e macchine da ufficio	65.000,00	0,00	0,00	65.000,00	2.309,00	0,00	2.309,00	0,00	-62.691,00
U1201023	Acquisto mobili e macchine da ufficio	65.000,00	0,00	0,00	65.000,00	2.309,00	0,00	2.309,00	0,00	-62.691,00
U1201024-01	Acquisto mezzi nautici e parti di ricambio degli stessi	0,00	0,00	0,00	0,00	0,00	0,00	0,00	0,00	0,00
U1201024	Acquisto mezzi nautici e parti di ricambio degli stessi	0,00	0,00	0,00	0,00	0,00	0,00	0,00	0,00	0,00
U1201025-01	Acquisto beni immateriali (progetti, brevetti, ecc)	34.900,00	0,00	0,00	34.900,00	14.920,60	0,00	14.920,60	0,00	-19.979,40
U1201025	Acquisto beni immateriali (progetti, brevetti, ecc)	34.900,00	0,00	0,00	34.900,00	14.920,60	0,00	14.920,60	0,00	-19.979,40
	TOTALE CATEGORIA U1.2.01.02	179.900,00	0,00	0,00	179.900,00	31.066,31	11.138,85	42.205,16	0,00	-137.694,84
U1.2.01.03	Categoria 1.2.01.03 - PARTECIPAZIONI ED ACQUISTO DI VALORI MOBILIARI									
U1201031-01	Partecipazione in società esercenti attività accessorie o strumentali rispetto ai compiti istituzionali affidati alla Autorità	0,00	0,00	0,00	0,00	0,00	0,00	0,00	0,00	0,00
U1201031	Partecipazione in società esercenti attività accessorie o strumentali rispetto ai compiti istituzionali affidati alla Autorità	0,00	0,00	0,00	0,00	0,00	0,00	0,00	0,00	0,00
U1201032-01	Sottoscrizione ed acquisti partecipazioni azionarie in altri Enti	10.000,00	0,00	0,00	10.000,00	0,00	0,00	0,00	0,00	-10.000,00
U1201032	Sottoscrizione ed acquisti partecipazioni azionarie in altri Enti	10.000,00	0,00	0,00	10.000,00	0,00	0,00	0,00	0,00	-10.000,00
U1201033-01	Acquisto titoli	0,00	0,00	0,00	0,00	0,00	0,00	0,00	0,00	0,00
U1201033	Acquisto titoli	0,00	0,00	0,00	0,00	0,00	0,00	0,00	0,00	0,00
U1201034-01	Partecipazione a progetti Europei, Nazionali e Regionali	0,00	0,00	0,00	0,00	0,00	0,00	0,00	0,00	0,00
U1201034	Partecipazione a progetti Europei, Nazionali e Regionali	0,00	0,00	0,00	0,00	0,00	0,00	0,00	0,00	0,00
	TOTALE CATEGORIA U1.2.01.03	10.000,00	0,00	0,00	10.000,00	0,00	0,00	0,00	0,00	-10.000,00
U1.2.01.04	Categoria 1.2.01.04 - CONCESSIONI DI CREDITI ED ANTICIPAZIONI									
U1201041-01	Concessioni di prestiti ed anticipazioni a breve termine	0,00	0,00	0,00	0,00	0,00	0,00	0,00	0,00	0,00
U1201041	Concessioni di prestiti ed anticipazioni a breve termine	0,00	0,00	0,00	0,00	0,00	0,00	0,00	0,00	0,00
U1201042-01	Depositi a cauzione presso terzi	2.000,00	0,00	0,00	2.000,00	0,00	0,00	0,00	0,00	-2.000,00
U1201042	Depositi a cauzione presso terzi	2.000,00	0,00	0,00	2.000,00	0,00	0,00	0,00	0,00	-2.000,00
U1201043-01	Concessioni di crediti diversi	0,00	0,00	0,00	0,00	0,00	0,00	0,00	0,00	0,00
U1201043	Concessioni di crediti diversi	0,00	0,00	0,00	0,00	0,00	0,00	0,00	0,00	0,00
U1201044-01	Versamenti su depositi bancari o postali	0,00	0,00	0,00	0,00	0,00	0,00	0,00	0,00	0,00
U1201044	Versamenti su depositi bancari o postali	0,00	0,00	0,00	0,00	0,00	0,00	0,00	0,00	0,00
	TOTALE CATEGORIA U1.2.01.04	2.000,00	0,00	0,00	2.000,00	0,00	0,00	0,00	0,00	-2.000,00
U1.2.01.05	Categoria 1.2.01.05 - INDENNITÀ DI ANZIANITÀ E SIMILARI DOVUTE AL PERSONALE CESSATO DAL SERVIZIO.									
U1201051-01	Versamento in conti bancari vincolati per il fondo indennità di licenziamento	0,00	0,00	0,00	0,00	0,00	0,00	0,00	0,00	0,00
U1201051	Versamento in conti bancari vincolati per il fondo indennità di licenziamento	0,00	0,00	0,00	0,00	0,00	0,00	0,00	0,00	0,00
U1201052-01	Versamento a campagne di assicurazione per polizze contratte per indennità di licenziamento del personale dipendente	0,00	0,00	0,00	0,00	0,00	0,00	0,00	0,00	0,00



Autorità Portuale di Gioia Tauro

RENDICONTO FINANZIARIO GESTIONALE

Dal 01/01/2015

Al 31/12/2015

Anno di gestione: 2015

USCITE PARTE I

Capitolo		Gestione di Competenza								
Codice	Descrizione	Stanziamento Iniziale	Previsioni			Somme da Impegnare			Differenze rispetto alle previsioni	
			Variazioni(+)	Variazioni(-)	Previsione Assestata	Pagamenti	Da Pagare	Impegnato	Differenze Previsioni (+)	Differenze Previsioni (-)
U1201052	Versamento a campagne di assicurazione per polizze contratte per indennità di licenziamento del personale dipendente	0,00	0,00	0,00	0,00	0,00	0,00	0,00	0,00	0,00
U1201053-0	Indennità di anzianità	100.000,00	0,00	0,00	100.000,00	47.479,26	0,00	47.479,26	0,00	-52.520,74
U1201053	Indennità di anzianità	100.000,00	0,00	0,00	100.000,00	47.479,26	0,00	47.479,26	0,00	-52.520,74
TOTALE CATEGORIA U1.2.01.05		100.000,00	0,00	0,00	100.000,00	47.479,26	0,00	47.479,26	0,00	-52.520,74
U1.2.02.01	Categoria 1.2.02.01 - RIMBORSI DI MUTUI									
U1202011-0	Rimborsi di finanziamenti a breve termine	0,00	0,00	0,00	0,00	0,00	0,00	0,00	0,00	0,00
U1202011	Rimborsi di finanziamenti a breve termine	0,00	0,00	0,00	0,00	0,00	0,00	0,00	0,00	0,00
U1202012-0	Rimborso di finanziamenti a medio-lungo termine	0,00	0,00	0,00	0,00	0,00	0,00	0,00	0,00	0,00
U1202012	Rimborso di finanziamenti a medio-lungo termine	0,00	0,00	0,00	0,00	0,00	0,00	0,00	0,00	0,00
TOTALE CATEGORIA U1.2.02.01		0,00	0,00	0,00	0,00	0,00	0,00	0,00	0,00	0,00
U1.2.02.02	Categoria 1.2.02.02 - RIMBORSO DI ANTICIPAZIONI PASSIVE									
U1202021-0	Rimborso di anticipazioni passive	5.000,00	0,00	0,00	5.000,00	0,00	0,00	0,00	0,00	-5.000,00
U1202021	Rimborso di anticipazioni passive	5.000,00	0,00	0,00	5.000,00	0,00	0,00	0,00	0,00	-5.000,00
TOTALE CATEGORIA U1.2.02.02		5.000,00	0,00	0,00	5.000,00	0,00	0,00	0,00	0,00	-5.000,00
U1.2.02.03	Categoria 1.2.02.03 - RIMBORSI DI OBBLIGAZIONI									
U1202031-0	Rimborso di obbligazioni	0,00	0,00	0,00	0,00	0,00	0,00	0,00	0,00	0,00
U1202031	Rimborso di obbligazioni	0,00	0,00	0,00	0,00	0,00	0,00	0,00	0,00	0,00
TOTALE CATEGORIA U1.2.02.03		0,00	0,00	0,00	0,00	0,00	0,00	0,00	0,00	0,00
U1.2.02.04	Categoria 1.2.02.04 - RESTITUZIONI ALLE GESTIONI AUTONOME DI ANTICIPAZIONI									
U1202041-0	Restituzione alle gestioni autonome di anticipazioni	0,00	0,00	0,00	0,00	0,00	0,00	0,00	0,00	0,00
U1202041	Restituzione alle gestioni autonome di anticipazioni	0,00	0,00	0,00	0,00	0,00	0,00	0,00	0,00	0,00
TOTALE CATEGORIA U1.2.02.04		0,00	0,00	0,00	0,00	0,00	0,00	0,00	0,00	0,00
U1.2.02.05	Categoria 1.2.02.05 - ESTINZIONI DEBITI DIVERSI									
U1202051-0	Restituzione depositi di terzi a cauzione	1.000,00	0,00	0,00	1.000,00	0,00	0,00	0,00	0,00	-1.000,00
U1202051	Restituzione depositi di terzi a cauzione	1.000,00	0,00	0,00	1.000,00	0,00	0,00	0,00	0,00	-1.000,00
TOTALE CATEGORIA U1.2.02.05		1.000,00	0,00	0,00	1.000,00	0,00	0,00	0,00	0,00	-1.000,00
TOTALE TITOLO U2		19.895.000,00	1.849.150,09	0,00	21.744.150,09	78.545,57	1.860.286,94	1.938.832,51	0,00	-19.805.317,58
U3	TITOLO III - GESTIONI SPECIALI									
U1.3.01.01	Categoria 1.3.01.01 - GESTIONE SPECIALI									
U1301011-0	Gestioni speciali	0,00	0,00	0,00	0,00	0,00	0,00	0,00	0,00	0,00
U1301011	Gestioni speciali	0,00	0,00	0,00	0,00	0,00	0,00	0,00	0,00	0,00
TOTALE CATEGORIA U1.3.01.01		0,00	0,00	0,00	0,00	0,00	0,00	0,00	0,00	0,00
TOTALE TITOLO U3		0,00	0,00	0,00	0,00	0,00	0,00	0,00	0,00	0,00
U4	TITOLO IV - PARTITE DI GIRO									
U1.4.01.01	Categoria 1.4.01.01 - USCITE AVENTI NATURA DI PARTITE DI GIRO									
U1401011-0	Ritenute erariali	900.000,00	0,00	0,00	900.000,00	571.602,76	23.069,30	594.672,06	0,00	-305.327,94
U1401011	Ritenute erariali	900.000,00	0,00	0,00	900.000,00	571.602,76	23.069,30	594.672,06	0,00	-305.327,94
U1401012-0	Ritenute previdenziali e assistenziali	300.000,00	0,00	0,00	300.000,00	183.763,67	15.957,53	199.721,20	0,00	-100.278,80
U1401012	Ritenute previdenziali e assistenziali	300.000,00	0,00	0,00	300.000,00	183.763,67	15.957,53	199.721,20	0,00	-100.278,80
U1401013-0	Ritenute diverse	0,00	0,00	0,00	0,00	0,00	0,00	0,00	0,00	0,00
U1401013	Ritenute diverse	0,00	0,00	0,00	0,00	0,00	0,00	0,00	0,00	0,00
U1401014-0	Anticipazioni dell'Autorità Portuale al personale	0,00	0,00	0,00	0,00	0,00	0,00	0,00	0,00	0,00
U1401014	Anticipazioni dell'Autorità Portuale al personale	0,00	0,00	0,00	0,00	0,00	0,00	0,00	0,00	0,00
U1401015-0	Versamento trattenute a favore di terzi	10.000,00	0,00	0,00	10.000,00	0,00	0,00	0,00	0,00	-10.000,00
U1401015	Versamento trattenute a favore di terzi	10.000,00	0,00	0,00	10.000,00	0,00	0,00	0,00	0,00	-10.000,00
U1401016-0	Somme pagate per conto terzi	500.000,00	0,00	0,00	500.000,00	37.831,92	4.272,00	42.103,92	0,00	-457.896,08
U1401016-0	Spese per pubblicazioni e fiere	0,00	0,00	0,00	0,00	0,00	0,00	0,00	0,00	0,00
U1401016	Somme pagate per conto terzi	500.000,00	0,00	0,00	500.000,00	37.831,92	4.272,00	42.103,92	0,00	-457.896,08
U1401017-0	Partite in sospeso	87.000,00	0,00	0,00	87.000,00	21.683,20	347,51	22.030,71	0,00	-64.969,29
U1401017	Partite in sospeso	87.000,00	0,00	0,00	87.000,00	21.683,20	347,51	22.030,71	0,00	-64.969,29
U1401018-0	Anticipazioni fondo economato	5.000,00	0,00	0,00	5.000,00	5.000,00	0,00	5.000,00	0,00	0,00
U1401018	Anticipazioni fondo economato	5.000,00	0,00	0,00	5.000,00	5.000,00	0,00	5.000,00	0,00	0,00
TOTALE CATEGORIA U1.4.01.01		1.802.000,00	0,00	0,00	1.802.000,00	819.881,55	43.646,34	863.527,89	0,00	-938.472,11

Autorità Portuale di Gioia Tauro

RENDICONTO FINANZIARIO GESTIONALE

USCITE PARTE I

Dal 01/01/2015

Al 31/12/2015

Anno di gestione: 2015

Capitolo		Gestione di Competenza								
Codice	Descrizione	Previsioni			Somme da Impegnare			Differenze rispetto alle previsioni		
		Stanziam. iniziale	Variazioni(+)	Variazioni(-)	Previsione Assestata	Pagamenti	Da Pagare	Impegnato	Differenze Previsioni (+)	Differenze Previsioni (-)
	TOTALE TITOLO U4	1.802.000,00	0,00	0,00	1.802.000,00	819.881,55	43.646,34	863.527,89	0,00	-938.472,11
	TOTALE GENERALE	33.414.391,94	9.681.682,57	4.831.532,48	38.264.542,03	5.160.065,78	10.428.818,34	15.588.884,12	0,00	-22.675.657,91



Autorità Portuale di Gioia Tauro

RENDICONTO FINANZIARIO GESTIONALE

USCITE PARTE II

Dal 01/01/2015

Al 31/12/2015

Anno di gestione: 2015



Capitolo		Gestione dei residui passivi					Gestione di Cassa					
Codice	Descrizione	Inizio Esercizio	Pagamenti	Da Pagare	Totale	Variazioni		Previsione Assestata	Pagamenti	Differenze rispetto alle previsioni		Totale Residui
						Variazioni Residui(+)	Variazioni Residui(-)			Differenza previsioni(+)	Differenza previsioni(-)	
U1	TITOLO I - USCITE CORRENTI											
U1.1.01.01	Categoria 1.1.01.01 - USCITE PER GLI ORGANI DELL'ENTE											
U1101011-01	Compensi Commissario Straord. ed Aggiunto	0,00	0,00	0,00	0,00	0,00	0,00	208.332,48	205.768,24	0,00	2.564,24	0,00
U1101011-02	Rimborsi spese Commissario Straord. ed Aggiunto	1.061,81	1.061,81	0,00	1.061,81	0,00	0,00	10.062,15	5.629,13	0,00	4.433,02	1.684,22
U1101011	Compensi e rimborsi spese Commissario Straord. ed Aggiunto	1.061,81	1.061,81	0,00	1.061,81	0,00	0,00	218.394,63	211.397,37	0,00	6.997,26	1.684,22
U1101012-01	Indennità alla presidenza	99.683,27	0,00	99.683,27	99.683,27	0,00	0,00	114.290,79	0,00	0,00	114.290,79	99.683,27
U1101012-02	Rimborsi spese viaggi e trasferte presidente	0,00	0,00	0,00	0,00	0,00	0,00	2.500,00	0,00	0,00	2.500,00	0,00
U1101012	Indennità e rimborsi alla presidenza	99.683,27	0,00	99.683,27	99.683,27	0,00	0,00	116.790,79	0,00	0,00	116.790,79	99.683,27
U1101013-01	Indennità e rimborso al Collegio dei Revisori	21.724,99	21.724,99	0,00	21.724,99	0,00	0,00	74.906,99	52.204,78	0,00	22.702,21	4.163,84
U1101013-02	Rimborso al Collegio dei Revisori	2.048,04	2.048,03	0,00	2.048,03	0,00	0,01	6.696,04	4.436,56	0,00	2.259,48	694,65
U1101013	Indennità e rimborso al Collegio dei Revisori	23.773,03	23.773,02	0,00	23.773,02	0,00	0,01	81.603,03	56.641,34	0,00	24.961,69	4.858,49
U1101014-01	Gettoni di presenza Comitato Portuale	35.003,75	5.644,27	11.889,48	17.533,75	0,00	17.470,00	75.675,75	14.754,27	0,00	60.921,48	22.391,25
U1101014-02	Gettoni di presenza Commissione Consuntiva	0,00	0,00	0,00	0,00	0,00	0,00	0,00	0,00	0,00	0,00	0,00
U1101014	Indennità e rimborso Comitato Portuale e Commissione consultiva	35.003,75	5.644,27	11.889,48	17.533,75	0,00	17.470,00	75.675,75	14.754,27	0,00	60.921,48	22.391,25
U1101015-01	Contributi INPS a carico Ente 2/3 su Aliq. %	0,00	0,00	0,00	0,00	0,00	0,00	40.000,00	32.682,01	0,00	7.317,99	839,76
U1101015	Contributi INPS a carico Ente 2/3 su ALIQ. %	0,00	0,00	0,00	0,00	0,00	0,00	40.000,00	32.682,01	0,00	7.317,99	839,76
	TOTALE CATEGORIA U1.1.01.01	159.521,86	30.479,10	111.572,75	142.051,85	0,00	17.470,01	532.464,20	315.474,99	0,00	216.989,21	129.456,99
U1.1.01.02	Categoria 1.1.01.02 - ONERI PER IL PERSONALE IN ATTIVITÀ DI SERVIZIO											
U1101021-01	Emolumenti fissi al personale dipendente	0,00	0,00	0,00	0,00	0,00	0,00	1.121.400,00	997.823,70	0,00	123.576,30	1.000,00
U1101021	Emolumenti fissi al personale dipendente	0,00	0,00	0,00	0,00	0,00	0,00	1.121.400,00	997.823,70	0,00	123.576,30	1.000,00
U11010210-01	Oneri derivanti da rinnovi contrattuali	0,00	0,00	0,00	0,00	0,00	0,00	42.500,00	0,00	0,00	42.500,00	42.311,30
U11010210	Oneri derivanti da rinnovi contrattuali	0,00	0,00	0,00	0,00	0,00	0,00	42.500,00	0,00	0,00	42.500,00	42.311,30
U1101022-01	Emolumenti variabili al personale dipendente	180,91	180,91	0,00	180,91	0,00	0,00	18.180,91	4.947,71	0,00	13.233,20	112,05
U1101022	Emolumenti variabili al personale dipendente	180,91	180,91	0,00	180,91	0,00	0,00	18.180,91	4.947,71	0,00	13.233,20	112,05
U1101023-01	Emolumenti al personale non dipendente	19.808,36	0,00	19.808,36	19.808,36	0,00	0,00	54.808,36	18.000,00	0,00	36.808,36	19.808,36
U1101023	Emolumenti al personale non dipendente	19.808,36	0,00	19.808,36	19.808,36	0,00	0,00	54.808,36	18.000,00	0,00	36.808,36	19.808,36
U1101024-01	Indennità e rimborso spese per missioni	2.513,95	2.513,95	0,00	2.513,95	0,00	0,00	17.671,95	11.810,17	0,00	5.861,78	1.102,80
U1101024	Indennità e rimborso spese per missioni	2.513,95	2.513,95	0,00	2.513,95	0,00	0,00	17.671,95	11.810,17	0,00	5.861,78	1.102,80
U1101025-01	Altri oneri per il personale	95.539,16	21.641,66	50.000,00	71.641,66	0,00	23.897,50	220.539,16	54.425,59	0,00	166.113,57	95.844,56
U1101025	Altri oneri per il personale	95.539,16	21.641,66	50.000,00	71.641,66	0,00	23.897,50	220.539,16	54.425,59	0,00	166.113,57	95.844,56
U1101026-01	Spese per l'organizzazione di corsi per il personale e partecipazione a spese per corsi indetti da Enti o Amministrazioni varie	17.470,00	8.189,00	4.800,00	12.989,00	0,00	4.481,00	28.825,00	8.189,00	0,00	20.636,00	8.596,00
U1101026	Spese per l'organizzazione di corsi per il personale e partecipazione a spese per corsi indetti da Enti o Amministrazioni varie	17.470,00	8.189,00	4.800,00	12.989,00	0,00	4.481,00	28.825,00	8.189,00	0,00	20.636,00	8.596,00
U1101027-01	Oneri previdenziali ed assistenziali a carico dell'Autorità Portuale	45.745,49	45.745,49	0,00	45.745,49	0,00	0,00	497.745,49	405.072,89	0,00	92.672,60	39.844,35
U1101027	Oneri previdenziali ed assistenziali a carico dell'Autorità Portuale	45.745,49	45.745,49	0,00	45.745,49	0,00	0,00	497.745,49	405.072,89	0,00	92.672,60	39.844,35
U1101028-01	INDENNITA' - AD PERSONAM CONTR. II LIV.	10.986,52	10.986,52	0,00	10.986,52	0,00	0,00	260.986,52	140.227,36	0,00	120.759,16	11.046,09
U1101028-02	PREMI PRODUTTIVITA' PERSONALE	185.526,65	170.857,90	0,00	170.857,90	0,00	14.668,75	595.526,65	321.920,13	0,00	273.606,52	245.324,35
U1101028	Oneri della contrattazione decentrata aziendale	196.513,17	181.844,42	0,00	181.844,42	0,00	14.668,75	856.513,17	462.147,49	0,00	394.365,68	256.370,44
U1101029-01	Emolumenti al Segretario Generale	12.000,01	0,00	12.000,01	12.000,01	0,00	0,00	109.919,01	61.365,70	0,00	48.553,31	12.000,01
U1101029-02	RIMBORSI SPESE SEGRETARIO GENERALE	722,84	722,84	0,00	722,84	0,00	0,00	10.203,84	3.213,08	0,00	6.990,76	483,00
U1101029-03	PREMIO PRODUTTIVITA' SEGR. GENERALE	69.952,25	30.000,00	25.576,91	55.576,91	0,00	14.375,34	99.952,25	30.000,00	0,00	69.952,25	55.576,91
U1101029	Emolumenti al Segretario Generale	82.675,10	30.722,84	37.576,92	68.299,76	0,00	14.375,34	220.075,10	94.578,78	0,00	125.496,32	68.059,92
	TOTALE CATEGORIA U1.1.01.02	460.446,14	290.838,27	112.185,28	403.023,55	0,00	57.422,59	3.078.259,14	2.056.995,33	0,00	1.021.263,81	533.049,78
U1.1.01.03	Categoria 1.1.01.03 - USCITE PER L'ACQUISTO DI BENI DI CONSUMO E DI SERVIZIO											
U1101031-01	Prestazioni di terzi per manutenzioni proprie	116.849,20	10.698,15	103.503,35	114.201,50	0,00	2.647,70	146.849,20	14.504,00	0,00	132.345,20	106.800,35
U1101031	Prestazioni di terzi per manutenzioni proprie	116.849,20	10.698,15	103.503,35	114.201,50	0,00	2.647,70	146.849,20	14.504,00	0,00	132.345,20	106.800,35
U11010310-01	Spese legali, giudiziarie e varie	141.003,82	75.000,00	66.003,82	141.003,82	0,00	0,00	241.003,82	88.098,73	0,00	152.905,09	66.838,22

Autorità Portuale di Gioia Tauro

RENDICONTO FINANZIARIO GESTIONALE

Dal 01/01/2015

Al 31/12/2015

Anno di gestione: 2015

USCITE PARTE II



Capitolo		Gestione dei residui passivi						Gestione di Cassa				Totale Residui
Codice	Descrizione	Inizio Esercizio	Pagamenti	Da Pagare	Totale	Variazioni		Previsione Assestata	Pagamenti	Differenze rispetto alle previsioni		
						Variazioni Residui(+)	Variazioni Residui(-)			Differenza previsioni(+)	Differenza previsioni(-)	
U11010310	Spese legali, giudiziarie e varie	141.003,82	75.000,00	66.003,82	141.003,82	0,00	0,00	241.003,82	88.098,73	0,00	152.905,09	66.838,22
U11010311-0	Premi di assicurazione	40.429,58	40.429,58	0,00	40.429,58	0,00	0,00	145.429,58	122.615,05	0,00	22.814,53	814,00
U11010311	Premi di assicurazione	40.429,58	40.429,58	0,00	40.429,58	0,00	0,00	145.429,58	122.615,05	0,00	22.814,53	814,00
U11010312-0	Spese di pubblicità	2.391,66	1.301,34	447,32	1.748,66	0,00	643,00	13.382,66	4.656,34	0,00	8.726,32	1.301,32
U11010312	Spese di pubblicità	2.391,66	1.301,34	447,32	1.748,66	0,00	643,00	13.382,66	4.656,34	0,00	8.726,32	1.301,32
U11010313-0	Spese di rappresentanza	3.472,00	3.471,06	0,00	3.471,06	0,00	0,94	9.472,00	3.601,06	0,00	5.870,94	1.003,00
U11010313	Spese di rappresentanza	3.472,00	3.471,06	0,00	3.471,06	0,00	0,94	9.472,00	3.601,06	0,00	5.870,94	1.003,00
U11010314-0	Spese diverse	19.986,20	16.457,53	2.569,67	19.027,20	0,00	959,00	39.986,20	31.426,52	0,00	8.559,68	7.506,05
U11010314	Spese diverse	19.986,20	16.457,53	2.569,67	19.027,20	0,00	959,00	39.986,20	31.426,52	0,00	8.559,68	7.506,05
U11010315-0	Spese di manutenzione ordinaria per gli immobili utilizzati	11.211,83	2.562,00	3.295,83	5.857,83	0,00	5.354,00	41.211,83	2.949,40	0,00	38.262,43	3.295,83
U11010315	Spese di manutenzione ordinaria per gli immobili utilizzati	11.211,83	2.562,00	3.295,83	5.857,83	0,00	5.354,00	41.211,83	2.949,40	0,00	38.262,43	3.295,83
U1101032-0	Spese connesse con l'utilizzo dei mezzi di trasporto terrestri e nautici	1.000,00	958,06	0,00	958,06	0,00	41,94	4.625,00	3.415,14	0,00	1.209,86	112,00
U1101032	Spese connesse con l'utilizzo dei mezzi di trasporto terrestri e nautici	1.000,00	958,06	0,00	958,06	0,00	41,94	4.625,00	3.415,14	0,00	1.209,86	112,00
U1101033-0	Locazioni passive	15.486,46	13.681,92	1.804,54	15.486,46	0,00	0,00	33.486,46	16.243,92	0,00	17.242,54	4.366,54
U1101033	Locazioni passive	15.486,46	13.681,92	1.804,54	15.486,46	0,00	0,00	33.486,46	16.243,92	0,00	17.242,54	4.366,54
U1101034-0	Spese per vigilanza	0,00	0,00	0,00	0,00	0,00	0,00	0,00	0,00	0,00	0,00	0,00
U1101034	Spese per vigilanza	0,00	0,00	0,00	0,00	0,00	0,00	0,00	0,00	0,00	0,00	0,00
U1101035-0	Spese per pulizia uffici ed altri ambiti portuali	8.973,78	6.070,72	266,80	6.337,52	0,00	2.636,26	35.473,78	23.738,72	0,00	11.735,06	9.050,80
U1101035-0	Spese per pulizia uffici sedi periferiche	0,00	0,00	0,00	0,00	0,00	0,00	10.500,00	5.102,04	0,00	5.397,96	5.102,04
U1101035	Spese per pulizia uffici ed altri ambiti portuali	8.973,78	6.070,72	266,80	6.337,52	0,00	2.636,26	45.973,78	28.840,76	0,00	17.133,02	14.152,84
U1101036-0	Materiale di economato	17.841,14	14.631,08	149,99	14.781,07	0,00	3.060,07	47.841,14	25.515,24	0,00	22.325,90	4.584,29
U1101036	Materiale di economato	17.841,14	14.631,08	149,99	14.781,07	0,00	3.060,07	47.841,14	25.515,24	0,00	22.325,90	4.584,29
U1101037-0	Spese telefoniche	1.364,77	1.364,77	0,00	1.364,77	0,00	0,00	76.864,77	15.405,97	0,00	61.458,80	13.475,29
U1101037-0	Spese postali	5.407,60	407,60	5.000,00	5.407,60	0,00	0,00	26.907,60	2.467,15	0,00	24.440,45	7.781,39
U1101037-0	Utenze varie	18.360,35	1.360,35	17.000,00	18.360,35	0,00	0,00	81.360,35	50.248,31	0,00	31.112,04	22.932,04
U1101037	Spese postali, telefoniche ed utenze varie	25.132,72	3.132,72	22.000,00	25.132,72	0,00	0,00	185.132,72	68.121,43	0,00	117.011,29	44.188,72
U1101038-0	Spese per servizi informatici e telematici	18.216,66	14.969,00	3.247,66	18.216,66	0,00	0,00	88.216,76	49.018,39	0,00	39.198,37	16.600,26
U1101038	Spese per servizi informatici e telematici	18.216,66	14.969,00	3.247,66	18.216,66	0,00	0,00	88.216,76	49.018,39	0,00	39.198,37	16.600,26
U1101039-0	Spese per consulenze ed altre analoghe prestazioni professionali	107.679,24	0,00	86.223,24	86.223,24	0,00	21.456,00	109.839,24	0,00	0,00	109.839,24	86.223,24
U1101039	Spese per consulenze ed altre analoghe prestazioni professionali	107.679,24	0,00	86.223,24	86.223,24	0,00	21.456,00	109.839,24	0,00	0,00	109.839,24	86.223,24
TOTALE CATEGORIA U1.1.01.03		529.674,29	203.363,16	289.512,22	492.875,38	0,00	36.798,91	1.152.450,39	459.005,98	0,00	693.444,41	357.786,66
U1.1.02.01	Categoria 1.1.02.01 - USCITE PER PRESTAZIONI ISTITUZIONALI											
U1102011-0	Prestazioni di terzi per la gestione dei servizi portuali - spese per utenze portuali varie	42.806,15	8.432,64	34.150,17	42.582,81	0,00	223,34	1.382.806,15	1.105.718,05	0,00	277.088,10	79.538,59
U1102011	Prestazioni di terzi per la gestione dei servizi portuali - spese per utenze portuali varie	42.806,15	8.432,64	34.150,17	42.582,81	0,00	223,34	1.382.806,15	1.105.718,05	0,00	277.088,10	79.538,59
U1102012-0	Prestazioni di terzi per manutenzioni, ordinarie delle delle parti comuni con fondi propri	2.827.644,18	466.329,45	2.323.922,18	2.790.251,63	0,00	37.392,55	3.027.641,18	519.278,95	0,00	2.508.362,23	2.438.205,70
U1102012-0	Prestazioni di terzi per manut., ord. delle delle parti comuni con fondi propri sedi periferiche	0,00	0,00	0,00	0,00	0,00	0,00	200.000,00	80.668,79	0,00	119.331,21	101.460,06
U1102012	Prestazioni di terzi per manutenzioni, ordinarie delle delle parti comuni con fondi propri	2.827.644,18	466.329,45	2.323.922,18	2.790.251,63	0,00	37.392,55	3.227.641,18	599.947,74	0,00	2.627.693,44	2.539.665,76
U1102013-0	Prestazioni di terzi per studi ed opere di pianificazione	942.102,77	286.215,48	636.837,08	923.052,56	0,00	19.050,21	1.218.602,77	286.530,48	0,00	932.072,29	636.837,08
U1102013	Prestazioni di terzi per studi ed opere di pianificazione	942.102,77	286.215,48	636.837,08	923.052,56	0,00	19.050,21	1.218.602,77	286.530,48	0,00	932.072,29	636.837,08
U1102014-0	Spese promozionali e di propaganda	107.838,99	63.477,82	13.571,60	77.049,42	0,00	30.789,57	220.230,54	94.049,73	0,00	126.180,81	66.958,83
U1102014	Spese promozionali e di propaganda	107.838,99	63.477,82	13.571,60	77.049,42	0,00	30.789,57	220.230,54	94.049,73	0,00	126.180,81	66.958,83

Autorità Portuale di Gioia Tauro

RENDICONTO FINANZIARIO GESTIONALE

USCITE PARTE II

Dal 01/01/2015

Al 31/12/2015

Anno di gestione: 2015



Capitolo		Gestione dei residui passivi						Gestione di Cassa					Totale Residui
Codice	Descrizione	Inizio Esercizio	Pagamenti	Da Pagare	Totale	Variazioni		Previsione Assestata	Pagamenti	Differenze rispetto alle previsioni			
						Variazioni Residui(+)	Variazioni Residui(-)			Differenza previsionif(+)	Differenza previsionif(-)		
U1102015-0	Spese connesse all'attività di security portuale	0,00	0,00	0,00	0,00	0,00	0,00	11.700,00	4.967,58	0,00	6.732,42	506,30	
U1102015	Spese connesse all'attività di security portuale	0,00	0,00	0,00	0,00	0,00	0,00	11.700,00	4.967,58	0,00	6.732,42	506,30	
	TOTALE CATEGORIA U1.1.02.01	3.920.392,09	824.455,39	3.008.481,03	3.832.936,42	0,00	87.455,67	6.060.980,64	2.091.213,58	0,00	3.969.767,06	3.323.506,56	
U1.1.02.02	Categoria 1.1.02.02 - TRASFERIMENTI PASSIVI												
U1102021-0	Contributi aventi attinenza allo sviluppo dell'attività portuale	63.250,00	11.250,00	50.000,00	61.250,00	0,00	2.000,00	303.250,00	169.981,00	0,00	133.269,00	86.250,00	
U1102021	Contributi aventi attinenza allo sviluppo dell'attività portuale	63.250,00	11.250,00	50.000,00	61.250,00	0,00	2.000,00	303.250,00	169.981,00	0,00	133.269,00	86.250,00	
U1102022-0	Partecipazione a progetti europei, nazionali e regionali	34.458,39	17.383,79	0,00	17.383,79	0,00	17.074,60	81.458,39	20.921,79	0,00	60.536,60	4.100,00	
U1102022	Partecipazione a progetti europei, nazionali e regionali	34.458,39	17.383,79	0,00	17.383,79	0,00	17.074,60	81.458,39	20.921,79	0,00	60.536,60	4.100,00	
	TOTALE CATEGORIA U1.1.02.02	97.708,39	28.633,79	50.000,00	78.633,79	0,00	19.074,60	384.708,39	190.902,79	0,00	193.805,60	90.350,00	
U1.1.02.03	Categoria 1.1.02.03 - ONERI FINANZIARI												
U1102031-0	Interessi passivi, spese e commissioni bancarie	0,00	0,00	0,00	0,00	0,00	0,00	5.000,00	87,02	0,00	4.912,98	0,00	
U1102031	Interessi passivi, spese e commissioni bancarie	0,00	0,00	0,00	0,00	0,00	0,00	5.000,00	87,02	0,00	4.912,98	0,00	
	TOTALE CATEGORIA U1.1.02.03	0,00	0,00	0,00	0,00	0,00	0,00	5.000,00	87,02	0,00	4.912,98	0,00	
U1.1.02.04	Categoria 1.1.02.04 - ONERI TRIBUTARI												
U1102041-0	Imposte, tasse e tributi vari	15.754,22	15.754,22	0,00	15.754,22	0,00	0,00	215.754,22	166.812,67	0,00	48.941,55	16.830,12	
U1102041	Imposte, tasse e tributi vari	15.754,22	15.754,22	0,00	15.754,22	0,00	0,00	215.754,22	166.812,67	0,00	48.941,55	16.830,12	
	TOTALE CATEGORIA U1.1.02.04	15.754,22	15.754,22	0,00	15.754,22	0,00	0,00	215.754,22	166.812,67	0,00	48.941,55	16.830,12	
U1.1.02.05	Categoria 1.1.02.05 - POSTE CORRETTIVE E COMPENSATIVE DI ENTRATE CORRENTI												
U1102051-0	Restituzioni e rimborsi diversi	6.174.874,55	1.936.298,45	4.238.576,10	6.174.874,55	0,00	0,00	13.934.874,55	2.057.424,62	0,00	11.877.449,93	11.868.450,37	
U1102051	Restituzioni e rimborsi diversi	6.174.874,55	1.936.298,45	4.238.576,10	6.174.874,55	0,00	0,00	13.934.874,55	2.057.424,62	0,00	11.877.449,93	11.868.450,37	
U1102052-0	Spese compensative di contributi erogati da altri Enti	1.268.188,40	0,00	1.268.188,40	1.268.188,40	0,00	0,00	1.268.188,40	0,00	0,00	1.268.188,40	1.268.188,40	
U1102052	Spese compensative di contributi erogati da altri Enti	1.268.188,40	0,00	1.268.188,40	1.268.188,40	0,00	0,00	1.268.188,40	0,00	0,00	1.268.188,40	1.268.188,40	
U1102053-0	Prestazioni di terzi per manutenzioni straord. delle delle parti comuni con contr. Stato	634.726,00	0,00	634.716,14	634.716,14	0,00	9,86	634.726,00	0,00	0,00	634.726,00	634.716,14	
U1102053-0	Prestazioni di terzi per manutenzioni ord. delle delle parti comuni con contr. Stato	59.977,84	0,00	59.977,84	59.977,84	0,00	0,00	59.977,84	0,00	0,00	59.977,84	59.977,84	
U1102053	Prestazioni di terzi per manutenzioni, ord. e straord. delle delle parti comuni con contr. Stato	694.703,84	0,00	694.693,98	694.693,98	0,00	9,86	694.703,84	0,00	0,00	694.703,84	694.693,98	
	TOTALE CATEGORIA U1.1.02.05	8.137.766,79	1.936.298,45	6.201.458,48	8.137.756,93	0,00	9,86	15.897.766,79	2.057.424,62	0,00	13.840.342,17	13.831.332,75	
U1.1.02.06	Categoria 1.1.02.06 - USCITE NON CLASSIFICABILI IN ALTRE VOCI												
U1102061-0	Spese per liti, arbitrati, risarcimenti e accessori	209.495,76	58.077,15	142.265,64	200.342,79	0,00	9.152,97	309.495,76	67.714,73	0,00	241.781,03	145.697,13	
U1102061	Spese per liti, arbitrati, risarcimenti e accessori	209.495,76	58.077,15	142.265,64	200.342,79	0,00	9.152,97	309.495,76	67.714,73	0,00	241.781,03	145.697,13	
U1102062-0	Fondo di riserva	0,00	0,00	0,00	0,00	0,00	0,00	292.260,39	0,00	0,00	292.260,39	0,00	
U1102062	Fondo di riserva	0,00	0,00	0,00	0,00	0,00	0,00	292.260,39	0,00	0,00	292.260,39	0,00	
U1102063-0	Oneri vari straordinari	28.363,45	26.105,45	0,00	26.105,45	0,00	2.258,00	328.363,45	270.011,93	0,00	58.351,52	0,00	
U1102063	Oneri vari straordinari	28.363,45	26.105,45	0,00	26.105,45	0,00	2.258,00	328.363,45	270.011,93	0,00	58.351,52	0,00	
U1102064-0	Spese per il realizzo delle entrate	11.088,18	0,00	9.088,18	9.088,18	0,00	2.000,00	31.088,18	0,00	0,00	31.088,18	21.438,65	
U1102064	Spese per il realizzo delle entrate	11.088,18	0,00	9.088,18	9.088,18	0,00	2.000,00	31.088,18	0,00	0,00	31.088,18	21.438,65	
	TOTALE CATEGORIA U1.1.02.06	248.947,39	84.182,60	151.353,82	235.536,42	0,00	13.410,97	961.207,78	337.726,66	0,00	623.481,12	167.135,78	
U1.1.03.01	Categoria 1.1.03.01 - USCITE PER ONERI COMUNI												
U1103011-0	Oneri comuni	0,00	0,00	0,00	0,00	0,00	0,00	0,00	0,00	0,00	0,00	0,00	
U1103011	Oneri comuni	0,00	0,00	0,00	0,00	0,00	0,00	0,00	0,00	0,00	0,00	0,00	
	TOTALE CATEGORIA U1.1.03.01	0,00	0,00	0,00	0,00	0,00	0,00	0,00	0,00	0,00	0,00	0,00	
U1.1.04.01	Categoria 1.1.04.01 - ONERI PER IL PERSONALE IN QUIESCENZA												
U1104011-0	Pensioni ed altri oneri similari a carico dell'Autorità Portuale	0,00	0,00	0,00	0,00	0,00	0,00	0,00	0,00	0,00	0,00	0,00	
U1104011	Pensioni ed altri oneri similari a carico dell'Autorità Portuale	0,00	0,00	0,00	0,00	0,00	0,00	0,00	0,00	0,00	0,00	0,00	
	TOTALE CATEGORIA U1.1.04.01	0,00	0,00	0,00	0,00	0,00	0,00	0,00	0,00	0,00	0,00	0,00	



Autorità Portuale di Gioia Tauro

RENDICONTO FINANZIARIO GESTIONALE

USCITE PARTE II

Dal 01/01/2015

Al 31/12/2015

Anno di gestione: 2015

Capitolo		Gestione dei residui passivi						Gestione di Cassa					Totale Residui
Codice	Descrizione	Inizio Esercizio	Pagamenti	Da Pagare	Totale	Variazioni Residui(+)	Variazioni Residui(-)	Previsione Assestata	Pagamenti	Differenze rispetto alle previsioni			
										Differenza previsioni(+)	Differenza previsioni(-)		
U1.1.04.02	Categoria 1.1.04.02 - ACCANTONAMENTO AL TRATTAMENTO DI FINE RAPPORTO												
U1104021-01	Accantonamento al trattamento di fine rapporto	0,00	0,00	0,00	0,00	0,00	0,00	0,00	0,00	0,00	0,00	0,00	0,00
U1104021	Accantonamento al trattamento di fine rapporto	0,00	0,00	0,00	0,00	0,00	0,00	0,00	0,00	0,00	0,00	0,00	0,00
	TOTALE CATEGORIA U1.1.04.02	0,00	0,00	0,00	0,00	0,00	0,00	0,00	0,00	0,00	0,00	0,00	0,00
U1.1.04.03	Categoria 1.1.04.03 - LIQUIDAZIONE TFR												
U1104031-01	Liquidazione TFR al personale cessato dal servizio	0,00	0,00	0,00	0,00	0,00	0,00	0,00	0,00	0,00	0,00	0,00	0,00
U1104031	Liquidazione TFR al personale cessato dal servizio	0,00	0,00	0,00	0,00	0,00	0,00	0,00	0,00	0,00	0,00	0,00	0,00
	TOTALE CATEGORIA U1.1.04.03	0,00	0,00	0,00	0,00	0,00	0,00	0,00	0,00	0,00	0,00	0,00	0,00
U1.1.05.01	Categoria 1.1.05.01 - ACCANTONAMENTI A FONDI RISCHI E ONERI												
U1105011-01	Accantonamento a fondi rischi ed oneri	0,00	0,00	0,00	0,00	0,00	0,00	0,00	0,00	0,00	0,00	0,00	0,00
U1105011	Accantonamento a fondi rischi ed oneri	0,00	0,00	0,00	0,00	0,00	0,00	0,00	0,00	0,00	0,00	0,00	0,00
	TOTALE CATEGORIA U1.1.05.01	0,00	0,00	0,00	0,00	0,00	0,00	0,00	0,00	0,00	0,00	0,00	0,00
	TOTALE TITOLO U1	13.570.211,17	3.414.004,98	9.924.563,58	13.338.568,56	0,00	231.642,61	28.288.591,55	7.675.643,64	0,00	20.612.947,91	18.449.448,64	
U2	TITOLO II - SPESE IN CONTO CAPITALE												
U1.2.01.01	Categoria 1.2.01.01 - ACQUISIZIONE DI BENI DI USO DUREVOLE ED OPERE IMMOBILIARI E INVESTIMENTI												
U1201011-01	Finanziamento Legge 413/98 - Ministero dei Trasporti	181.597,97	0,00	181.597,97	181.597,97	0,00	0,00	0,00	0,00	0,00	0,00	0,00	181.597,97
U1201011-02	Rifinanziamento Legge 413/98 - D. M. 02.05.2001	1.425.886,25	0,00	1.425.886,25	1.425.886,25	0,00	0,00	500.000,00	0,00	0,00	500.000,00	1.425.886,25	
U1201011-03	Fondi Decreto Interministeriale art. 145 Legge 388/2000	221.942,86	0,00	221.942,86	221.942,86	0,00	0,00	0,00	0,00	0,00	0,00	221.942,86	
U1201011-04	Fondi Legge 166/02 - D. M. 03.06.2004	2.998.053,12	40.140,95	2.957.912,17	2.998.053,12	0,00	0,00	0,00	40.140,95	40.140,95	0,00	2.957.912,17	
U1201011-05	Fondi D. M. 25.02.2004. Port Security	1.106.026,44	0,00	1.106.026,44	1.106.026,44	0,00	0,00	0,00	0,00	0,00	0,00	1.106.026,44	
U1201011-06	Fondi CIPE. Delibera 13.11.2003	10.645.136,04	0,00	10.645.136,04	10.645.136,04	0,00	0,00	3.000.000,00	0,00	0,00	3.000.000,00	10.645.136,04	
U1201011-07	Fondi di Rotazione Decreto n. 118/T - Ministero dei Trasporti - Decreto n. 68 del 25/02/13	20.164.844,35	395.063,99	19.769.780,36	20.164.844,35	0,00	0,00	5.000.000,00	395.063,99	0,00	4.604.936,01	19.769.780,36	
U1201011-08	Fondi stanziati con decreto Min. 28/T del 29/01/08. Legge Fin. 2007	45.799.817,87	4.242.105,59	41.557.712,28	45.799.817,87	0,00	0,00	5.000.000,00	4.242.105,59	0,00	757.894,41	41.557.712,28	
U1201011-09	Acquisto, costruzione, trasformazione di opere portuali ed immobiliari	719.684,62	0,00	719.684,62	719.684,62	0,00	0,00	3.000.000,00	0,00	0,00	3.000.000,00	719.684,62	
U1201011-10	Fondi PON 2007-2013 decreto MIT n. 6650 del 16/06/09	68.036.739,27	12.256.930,19	55.779.809,08	68.036.739,27	0,00	0,00	40.000.000,00	12.256.930,19	0,00	27.743.069,81	55.779.809,08	
U1201011-11	Art. 1 c. 983 L. 27/12/06 n. 296 - fondo perequativo per manutenzione straordinaria	10.918.279,25	1.084.742,38	9.833.536,87	10.918.279,25	0,00	0,00	4.849.150,09	1.084.742,38	0,00	3.764.407,71	11.682.684,96	
U1201011-12	Fondi POR FERS 2007-2013	0,00	0,00	0,00	0,00	0,00	0,00	0,00	0,00	0,00	0,00	0,00	
U1201011-13	Fondo per finanziamento interventi dei porti art. 18-bis L. 84/94	214.667,51	0,00	214.667,51	214.667,51	0,00	0,00	214.667,51	0,00	0,00	214.667,51	214.667,51	
U1201011	Acquisto, costruzione, trasformazione di opere portuali ed immobiliari - approfondimento fondali	162.432.675,55	18.018.983,10	144.413.692,45	162.432.675,55	0,00	0,00	61.563.817,60	18.018.983,10	40.140,95	43.584.975,45	146.262.840,54	
U1201012-01	Prestazioni di terzi per manutenzioni, straordinarie delle parti comuni con fondi propri, compresa la manutenzione dei fondali	457.795,43	31.457,92	412.375,71	443.833,63	0,00	13.961,80	577.795,43	31.457,92	0,00	546.337,51	412.375,71	
U1201012	Prestazioni di terzi per manutenzioni, straordinarie delle parti comuni con fondi propri, compresa la manutenzione dei fondali	457.795,43	31.457,92	412.375,71	443.833,63	0,00	13.961,80	577.795,43	31.457,92	0,00	546.337,51	412.375,71	
U1201013-01	Azioni per lo sviluppo strategico del porto - studi, progettazioni, investimenti, ricerche, logistica	0,00	0,00	0,00	0,00	0,00	0,00	21.500,00	0,00	0,00	21.500,00	0,00	
U1201013	Azioni per lo sviluppo strategico del porto - studi, progettazioni, investimenti, ricerche, logistica	0,00	0,00	0,00	0,00	0,00	0,00	21.500,00	0,00	0,00	21.500,00	0,00	
U1201014-01	Spese di manutenzione straordinaria per gli immobili utilizzati	20.516,08	0,00	0,00	0,00	0,00	20.516,08	76.116,08	0,00	0,00	76.116,08	0,00	
U1201014	Spese di manutenzione straordinaria per gli immobili utilizzati	20.516,08	0,00	0,00	0,00	0,00	20.516,08	76.116,08	0,00	0,00	76.116,08	0,00	
	TOTALE CATEGORIA U1.2.01.01	162.910.987,06	18.050.441,02	144.826.068,16	162.876.509,18	0,00	34.477,88	62.239.229,11	18.050.441,02	40.140,95	44.228.929,04	146.675.216,25	
U1.2.01.02	Categoria 1.2.01.02 - ACQUISIZIONE DI IMMOBILIZZAZIONI TECNICHE												



Autorità Portuale di Gioia Tauro

RENDICONTO FINANZIARIO GESTIONALE

USCITE PARTE II

Dal 01/01/2015

Al 31/12/2015

Anno di gestione: 2015

Capitolo		Gestione dei residui passivi						Gestione di Cassa				Totale Residui
Codice	Descrizione	Inizio Esercizio	Pagamenti	Da Pagare	Totale	Variazioni		Previsione Assestata	Pagamenti	Differenze rispetto alle previsioni		
						Variazioni Residui(+)	Variazioni Residui(-)			Differenza prevision(+)	Differenza prevision(-)	
U1201021-01	Acquisto di attrezzature e macchinari ed altri beni mobili	9.880,00	9.880,00	0,00	9.880,00	0,00	0,00	89.880,00	23.716,71	0,00	66.163,29	11.138,85
U1201021	Acquisto di attrezzature e macchinari ed altri beni mobili	9.880,00	9.880,00	0,00	9.880,00	0,00	0,00	89.880,00	23.716,71	0,00	66.163,29	11.138,85
U1201022-01	Acquisto autoveicoli e motoveicoli e parti di ricambio degli stessi	0,00	0,00	0,00	0,00	0,00	0,00	0,00	0,00	0,00	0,00	0,00
U1201022	Acquisto autoveicoli e motoveicoli e parti di ricambio degli stessi	0,00	0,00	0,00	0,00	0,00	0,00	0,00	0,00	0,00	0,00	0,00
U1201023-01	Acquisto mobili e macchine da ufficio	11.713,20	11.023,92	689,28	11.713,20	0,00	0,00	76.713,20	13.332,92	0,00	63.380,28	689,28
U1201023	Acquisto mobili e macchine da ufficio	11.713,20	11.023,92	689,28	11.713,20	0,00	0,00	76.713,20	13.332,92	0,00	63.380,28	689,28
U1201024-01	Acquisto mezzi nautici e parti di ricambio degli stessi	0,00	0,00	0,00	0,00	0,00	0,00	0,00	0,00	0,00	0,00	0,00
U1201024	Acquisto mezzi nautici e parti di ricambio degli stessi	0,00	0,00	0,00	0,00	0,00	0,00	0,00	0,00	0,00	0,00	0,00
U1201025-01	Acquisto beni immateriali (progetti, brevetti, ecc)	4.814,12	4.814,12	0,00	4.814,12	0,00	0,00	39.714,12	19.734,72	0,00	19.979,40	0,00
U1201025	Acquisto beni immateriali (progetti, brevetti, ecc)	4.814,12	4.814,12	0,00	4.814,12	0,00	0,00	39.714,12	19.734,72	0,00	19.979,40	0,00
TOTALE CATEGORIA U1.2.01.02		26.407,32	25.718,04	689,28	26.407,32	0,00	0,00	206.307,32	56.784,35	0,00	149.522,97	11.828,13
U1.2.01.03	Categoria 1.2.01.03 - PARTECIPAZIONI ED ACQUISTO DI VALORI MOBILIARI											
U1201031-01	Partecipazione in società esercenti attività accessorie o strumentali rispetto ai compiti istituzionali affidati alla Autorità	0,00	0,00	0,00	0,00	0,00	0,00	0,00	0,00	0,00	0,00	0,00
U1201031	Partecipazione in società esercenti attività accessorie o strumentali rispetto ai compiti istituzionali affidati alla Autorità	0,00	0,00	0,00	0,00	0,00	0,00	0,00	0,00	0,00	0,00	0,00
U1201032-01	Sottoscrizione ed acquisti partecipazioni azionarie in altri Enti	0,00	0,00	0,00	0,00	0,00	0,00	10.000,00	0,00	0,00	10.000,00	0,00
U1201032	Sottoscrizione ed acquisti partecipazioni azionarie in altri Enti	0,00	0,00	0,00	0,00	0,00	0,00	10.000,00	0,00	0,00	10.000,00	0,00
U1201033-01	Acquisto titoli	0,00	0,00	0,00	0,00	0,00	0,00	0,00	0,00	0,00	0,00	0,00
U1201033	Acquisto titoli	0,00	0,00	0,00	0,00	0,00	0,00	0,00	0,00	0,00	0,00	0,00
U1201034-01	Partecipazione a progetti Europei, Nazionali e Regionali	0,00	0,00	0,00	0,00	0,00	0,00	0,00	0,00	0,00	0,00	0,00
U1201034	Partecipazione a progetti Europei, Nazionali e Regionali	0,00	0,00	0,00	0,00	0,00	0,00	0,00	0,00	0,00	0,00	0,00
TOTALE CATEGORIA U1.2.01.03		0,00	0,00	0,00	0,00	0,00	0,00	10.000,00	0,00	0,00	10.000,00	0,00
U1.2.01.04	Categoria 1.2.01.04 - CONCESSIONI DI CREDITI ED ANTICIPAZIONI											
U1201041-01	Concessioni di prestiti ed anticipazioni a breve termine	0,00	0,00	0,00	0,00	0,00	0,00	0,00	0,00	0,00	0,00	0,00
U1201041	Concessioni di prestiti ed anticipazioni a breve termine	0,00	0,00	0,00	0,00	0,00	0,00	0,00	0,00	0,00	0,00	0,00
U1201042-01	Depositi a cauzione presso terzi	0,00	0,00	0,00	0,00	0,00	0,00	2.000,00	0,00	0,00	2.000,00	0,00
U1201042	Depositi a cauzione presso terzi	0,00	0,00	0,00	0,00	0,00	0,00	2.000,00	0,00	0,00	2.000,00	0,00
U1201043-01	Concessioni di crediti diversi	0,00	0,00	0,00	0,00	0,00	0,00	0,00	0,00	0,00	0,00	0,00
U1201043	Concessioni di crediti diversi	0,00	0,00	0,00	0,00	0,00	0,00	0,00	0,00	0,00	0,00	0,00
U1201044-01	Versamenti su depositi bancari o postali	0,00	0,00	0,00	0,00	0,00	0,00	0,00	0,00	0,00	0,00	0,00
U1201044	Versamenti su depositi bancari o postali	0,00	0,00	0,00	0,00	0,00	0,00	0,00	0,00	0,00	0,00	0,00
TOTALE CATEGORIA U1.2.01.04		0,00	0,00	0,00	0,00	0,00	0,00	2.000,00	0,00	0,00	2.000,00	0,00
U1.2.01.05	Categoria 1.2.01.05 - INDENNITÀ DI ANZIANITÀ E SIMILARI DOVUTE AL PERSONALE CESSATO DAL SERVIZIO.											
U1201051-01	Versamento in conti bancari vincolati per il fondo indennità di licenziamento	0,00	0,00	0,00	0,00	0,00	0,00	0,00	0,00	0,00	0,00	0,00
U1201051	Versamento in conti bancari vincolati per il fondo indennità di licenziamento	0,00	0,00	0,00	0,00	0,00	0,00	0,00	0,00	0,00	0,00	0,00
U1201052-01	Versamento a campagne di assicurazione per polizze contratte per indennità di licenziamento del personale dipendente	0,00	0,00	0,00	0,00	0,00	0,00	0,00	0,00	0,00	0,00	0,00

Autorità Portuale di Gioia Tauro

RENDICONTO FINANZIARIO GESTIONALE

USCITE PARTE II

Dal 01/01/2015

Al 31/12/2015

Anno di gestione: 2015



Capitolo		Gestione dei residui passivi						Gestione di Cassa				
Codice	Descrizione	Inizio Esercizio	Pagamenti	Da Pagare	Totale	Variazioni		Previsione Assestata	Pagamenti	Differenze rispetto alle previsioni		Totale Residui
						Variazioni Residui(+)	Variazioni Residui(-)			Differenza previsioni(+)	Differenza previsioni(-)	
U1201052	Versamento a campagne di assicurazione per polizze contratte per indennità di licenziamento del personale dipendente	0,00	0,00	0,00	0,00	0,00	0,00	0,00	0,00	0,00	0,00	0,00
U1201053-01	Indennità di anzianità	0,00	0,00	0,00	0,00	0,00	0,00	100.000,00	47.479,26	0,00	52.520,74	0,00
U1201053	Indennità di anzianità	0,00	0,00	0,00	0,00	0,00	0,00	100.000,00	47.479,26	0,00	52.520,74	0,00
	TOTALE CATEGORIA U1.2.01.05	0,00	0,00	0,00	0,00	0,00	0,00	100.000,00	47.479,26	0,00	52.520,74	0,00
U1.2.02.01	Categoria 1.2.02.01 - RIMBORSI DI MUTUI											
U1202011-01	Rimborsi di finanziamenti a breve termine	0,00	0,00	0,00	0,00	0,00	0,00	0,00	0,00	0,00	0,00	0,00
U1202011	Rimborsi di finanziamenti a breve termine	0,00	0,00	0,00	0,00	0,00	0,00	0,00	0,00	0,00	0,00	0,00
U1202012-01	Rimborsi di finanziamenti a medio-lungo termine	0,00	0,00	0,00	0,00	0,00	0,00	0,00	0,00	0,00	0,00	0,00
U1202012	Rimborso di finanziamenti a medio-lungo termine	0,00	0,00	0,00	0,00	0,00	0,00	0,00	0,00	0,00	0,00	0,00
	TOTALE CATEGORIA U1.2.02.01	0,00	0,00	0,00	0,00	0,00	0,00	0,00	0,00	0,00	0,00	0,00
U1.2.02.02	Categoria 1.2.02.02 - RIMBORSO DI ANTICIPAZIONI PASSIVE											
U1202021-01	Rimborso di anticipazioni passive	0,00	0,00	0,00	0,00	0,00	0,00	5.000,00	0,00	0,00	5.000,00	0,00
U1202021	Rimborso di anticipazioni passive	0,00	0,00	0,00	0,00	0,00	0,00	5.000,00	0,00	0,00	5.000,00	0,00
	TOTALE CATEGORIA U1.2.02.02	0,00	0,00	0,00	0,00	0,00	0,00	5.000,00	0,00	0,00	5.000,00	0,00
U1.2.02.03	Categoria 1.2.02.03 - RIMBORSI DI OBBLIGAZIONI											
U1202031-01	Rimborso di obbligazioni	0,00	0,00	0,00	0,00	0,00	0,00	0,00	0,00	0,00	0,00	0,00
U1202031	Rimborso di obbligazioni	0,00	0,00	0,00	0,00	0,00	0,00	0,00	0,00	0,00	0,00	0,00
	TOTALE CATEGORIA U1.2.02.03	0,00	0,00	0,00	0,00	0,00	0,00	0,00	0,00	0,00	0,00	0,00
U1.2.02.04	Categoria 1.2.02.04 - RESTITUZIONI ALLE GESTIONI AUTONOME DI ANTICIPAZIONI											
U1202041-01	Restituzione alle gestioni autonome di anticipazioni	0,00	0,00	0,00	0,00	0,00	0,00	0,00	0,00	0,00	0,00	0,00
U1202041	Restituzione alle gestioni autonome di anticipazioni	0,00	0,00	0,00	0,00	0,00	0,00	0,00	0,00	0,00	0,00	0,00
	TOTALE CATEGORIA U1.2.02.04	0,00	0,00	0,00	0,00	0,00	0,00	0,00	0,00	0,00	0,00	0,00
U1.2.02.05	Categoria 1.2.02.05 - ESTINZIONI DEBITI DIVERSI											
U1202051-01	Restituzione depositi di terzi a cauzione	0,00	0,00	0,00	0,00	0,00	0,00	1.000,00	0,00	0,00	1.000,00	0,00
U1202051	Restituzione depositi di terzi a cauzione	0,00	0,00	0,00	0,00	0,00	0,00	1.000,00	0,00	0,00	1.000,00	0,00
	TOTALE CATEGORIA U1.2.02.05	0,00	0,00	0,00	0,00	0,00	0,00	1.000,00	0,00	0,00	1.000,00	0,00
	TOTALE TITOLO U2	162.937.394,38	18.076.159,06	144.826.757,44	162.902.916,50	0,00	34.477,88	62.563.536,43	18.154.704,63	40.140,95	44.448.972,75	146.687.044,38
U3	TITOLO III - GESTIONI SPECIALI											
U1.3.01.01	Categoria 1.3.01.01 - GESTIONE SPECIALI											
U1301011-01	Gestioni speciali	0,00	0,00	0,00	0,00	0,00	0,00	0,00	0,00	0,00	0,00	0,00
U1301011	Gestioni speciali	0,00	0,00	0,00	0,00	0,00	0,00	0,00	0,00	0,00	0,00	0,00
	TOTALE CATEGORIA U1.3.01.01	0,00	0,00	0,00	0,00	0,00	0,00	0,00	0,00	0,00	0,00	0,00
	TOTALE TITOLO U3	0,00	0,00	0,00	0,00	0,00	0,00	0,00	0,00	0,00	0,00	0,00
U4	TITOLO IV - PARTITE DI GIRO											
U1.4.01.01	Categoria 1.4.01.01 - USCITE AVENTI NATURA DI PARTITE DI GIRO											
U1401011-01	Ritenute erariali	16.562,73	16.562,73	0,00	16.562,73	0,00	0,00	916.562,73	588.165,49	0,00	328.397,24	23.069,30
U1401011	Ritenute erariali	16.562,73	16.562,73	0,00	16.562,73	0,00	0,00	916.562,73	588.165,49	0,00	328.397,24	23.069,30
U1401012-01	Ritenute previdenziali e assistenziali	16.667,89	16.667,89	0,00	16.667,89	0,00	0,00	316.667,89	200.431,56	0,00	116.236,33	15.957,53
U1401012	Ritenute previdenziali e assistenziali	16.667,89	16.667,89	0,00	16.667,89	0,00	0,00	316.667,89	200.431,56	0,00	116.236,33	15.957,53
U1401013-01	Ritenute diverse	0,00	0,00	0,00	0,00	0,00	0,00	0,00	0,00	0,00	0,00	0,00
U1401013	Ritenute diverse	0,00	0,00	0,00	0,00	0,00	0,00	0,00	0,00	0,00	0,00	0,00
U1401014-01	Anticipazioni dell'Autorità Portuale al personale	0,00	0,00	0,00	0,00	0,00	0,00	0,00	0,00	0,00	0,00	0,00
U1401014	Anticipazioni dell'Autorità Portuale al personale	0,00	0,00	0,00	0,00	0,00	0,00	0,00	0,00	0,00	0,00	0,00
U1401015-01	Versamento trattenute a favore di terzi	0,00	0,00	0,00	0,00	0,00	0,00	10.000,00	0,00	0,00	10.000,00	0,00
U1401015	Versamento trattenute a favore di terzi	0,00	0,00	0,00	0,00	0,00	0,00	10.000,00	0,00	0,00	10.000,00	0,00
U1401016-01	Somme pagate per conto terzi	528.743,32	223.177,04	213.745,93	436.922,97	0,00	91.820,35	1.028.743,32	261.008,96	0,00	767.734,36	218.017,93
U1401016-01	Spese per pubblicazioni e fiere	8.498,05	0,00	0,00	0,00	0,00	8.498,05	8.498,05	0,00	0,00	8.498,05	0,00
U1401016	Somme pagate per conto terzi	537.241,37	223.177,04	213.745,93	436.922,97	0,00	100.318,40	1.037.241,37	261.008,96	0,00	776.232,41	218.017,93
U1401017-01	Partite in sospeso	183,58	183,58	0,00	183,58	0,00	0,00	87.183,58	21.866,78	0,00	65.316,80	347,51
U1401017	Partite in sospeso	183,58	183,58	0,00	183,58	0,00	0,00	87.183,58	21.866,78	0,00	65.316,80	347,51
U1401018-01	Anticipazioni fondo economato	0,00	0,00	0,00	0,00	0,00	0,00	5.000,00	0,00	0,00	0,00	0,00
U1401018	Anticipazioni fondo economato	0,00	0,00	0,00	0,00	0,00	0,00	5.000,00	5.000,00	0,00	0,00	0,00
	TOTALE CATEGORIA U1.4.01.01	570.655,57	256.591,24	213.745,93	470.337,17	0,00	100.318,40	2.372.655,57	1.076.472,79	0,00	1.296.182,78	257.392,27

Autorità Portuale di Gioia Tauro

RENDICONTO FINANZIARIO GESTIONALE

USCITE PARTE II

Dal 01/01/2015

Al 31/12/2015

Anno di gestione: 2015

Capitolo		Gestione dei residui passivi				Gestione di Cassa						
Codice	Descrizione	Inizio Esercizio	Pagamenti	Da Pagare	Totale	Variazioni		Previsione Assestata	Pagamenti	Differenze rispetto alle previsioni		Totale Residui
						Variazioni Residui(+)	Variazioni Residui(-)			Differenza prevision(+)	Differenza prevision(-)	
	TOTALE TITOLO U4	570.655,57	256.591,24	213.745,93	470.337,17	0,00	100.318,40	2.372.655,57	1.076.472,79	0,00	1.296.182,78	257.392,27
	TOTALE GENERALE	177.078.261,12	21.746.755,28	154.965.066,95	176.711.822,23	0,00	366.438,89	93.224.783,55	26.906.821,06	40.140,95	66.358.103,44	165.393.885,29



Phone +39(0)966.588640
Fax +39(0)966.588617
info@portodigioiatauro.it



Contrada Lamia
89013 Gioia Tauro (RC)
Italy

SITUAZIONE AMMINISTRATIVA

AUTORITA' PORTUALE DI GIOIA TAURO
RENDICONTO GENERALE ANNO 2015

MOD. SITUAM

SITUAZIONE AMMINISTRATIVA

Consistenza della cassa all'inizio dell'esercizio			€ 115.308.773,36
Riscossioni	in c/competenza	€ 16.255.229,69	
	in c/residui	€ 1.308.388,16	€ 17.563.617,85
Pagamenti	in c/competenza	€ 5.160.065,78	
	in c/residui	€ 21.746.755,28	€ 26.906.821,06
Consistenza della cassa alla fine dell'esercizio			105.965.570,15
Residui attivi	degli esercizi precedenti	114.123.042,97	
	dell'esercizio	4.185.941,18	118.308.984,15
Residui passivi	degli esercizi precedenti	154.965.066,95	
	dell'esercizio	10.428.818,34	165.393.885,29
Avanzo d'amministrazione alla fine dell'esercizio			58.880.669,01
Disavanzo			

Struttura dell'avanzo di amministrazione :			
Parte vincolata			
al Trattamento di fine rapporto			€ 828.943,97
ai Fondi per rischi ed oneri (1)			€ -
Fondo per residui perenti	€ -		
.....	€ -		
al Fondo ripristino investimenti			€ -
per i seguenti altri vincoli			€ -
.....	€ -		
.....	€ -		
Totale parte vincolata			€ 828.943,97
Parte disponibile			58.051.725,04
.....			-
.....			-
Parte di cui non si prevede l'utilizzazione			-
Totale parte disponibile			58.051.725,04
Totale Risultato di amministrazione			58.880.669,01



AVANZO DI AMMINISTRAZIONE AL TERMINE DELL'ESERCIZIO 2015

	Valori in Euro
AVANZO DI AMMINISTRAZIONE 2014	53.836.422,83 €
VARIAZIONE RESIDUI	191.959,43 €
AVANZO DI GESTIONE 2015 ORDINARIO	4.852.286,75 €
TOTALE AVANZO DI GESTIONE 2015	58.880.669,01 €
Si dimostra altresì:	
Fondo Cassa Banca al 31/12/2014	115.308.773,36 €
Riscossioni 2015	17.563.617,85 €
Pagamenti 2015	<u>-26.906.821,06 €</u>
F.do Cassa totale al 31/12/2015	105.965.570,15 €
F.do Cassa totale al 31/12/2015	105.965.570,15 €
Residui Attivi al 31/12/2015	118.308.984,15 €
Residui Passivi al 31/12/2015	<u>-165.393.885,29 €</u>
Risultato Amministrazione al 31/12/2015	58.880.669,01 €



Phone +39(0)966.588640
Fax +39(0)966.588617
info@portodigioiatauro.it



Contrada Lamia
89013 Gioia Tauro (RC)
Italy

CONTO ECONOMICO

AUTORITA' PORTUALE DI GIOIA TAURO
Rendiconto Generale Esercizio Finanziario 2015

CONTO ECONOMICO

Centro di responsabilità amministrativa Autorità Portuale di GIOIA TAURO	Anno 2015		Anno 2014	
	Parziali	Totali	Parziali	Totali
A) VALORE DELLA PRODUZIONE				
1) <i>Proventi e corrispettivi per la produzione delle prestazioni e/o servizi*</i>		17.723.692,39		19.484.746,64
2) <i>Variazione delle rimanenze dei prodotti in corso di lavorazione, semilavorati e finiti</i>		-		-
3) <i>Variazione dei lavori in corso su ordinazione</i>		-		-
4) <i>Incrementi di immobilizzazioni per lavori interni</i>		-		-
5) <i>Altri ricavi e proventi, con separata indicazione dei contributi di competenza dell'esercizio</i>		400.536,20		131.118,80
Totale valore della produzione (A)		18.124.228,59		19.615.865,44
B) COSTI DELLA PRODUZIONE				
6) <i>per materie prime, sussidiarie, consumo e merci**</i>		-		-
7) <i>per servizi**</i>		341.917,26		438.020,94
8) <i>per godimento beni di terzi**</i>		-		-
9) <i>per il personale**</i>		2.284.941,92		2.149.461,59
a) salari e stipendi	1.634.715,00		1.519.924,49	
b) oneri sociali	399.171,75		389.193,32	
c) trattamento di fine rapporto	115.920,36		111.641,39	
d) trattamento di quiescenza e simili	-		-	
e) altri costi	135.134,81		128.702,39	
9-bis) <i>Spese per organi Istituzionali</i>		302.880,13		250.351,04
10) <i>Ammortamenti e svalutazioni</i>		537.147,45		183.145,33
a) Ammortamento delle immobilizzazioni immateriali	19.349,01		9.219,71	
b) Ammortamento delle immobilizzazioni materiali	483.320,56		171.539,17	
c) Altre svalutazioni delle immobilizzazioni	34.477,88		2.386,45	
d) Svalutazione dei crediti compresi nell'attivo circolante e delle disponibilità liquide	-		-	
11) <i>Variazioni delle rimanenze di materie prime, sussidiarie, di consumo e merci</i>		-		-
12) <i>Accantonamenti per rischi</i>		-		-
13) <i>Accantonamenti ai fondi per oneri</i>		-		-
14) <i>Oneri diversi di gestione</i>		9.804.729,18		6.808.368,09
Totale Costi (B)		13.271.615,94		9.829.346,99
DIFFERENZA TRA VALORE E COSTI DELLA PRODUZIONE (A - B)		4.852.612,65		9.786.518,45
C) PROVENTI E ONERI FINANZIARI				
15) <i>Proventi da partecipazioni</i>		-		-
16) <i>Altri proventi finanziari</i>		4.802,50		10.834,49
a) di crediti iscritti nelle immobilizzazioni	-		-	
b) di titoli iscritti nelle immobilizzazioni che non costituiscono partecipazioni;	-		-	
c) di titoli iscritti nell'attivo circolante che non costituiscono partecipazioni;	-		-	
d) proventi diversi dai precedenti	4.802,50		10.834,49	
17) <i>Interessi e altri oneri finanziari</i>		87,02		16,62
17-bis) <i>Utili e perdite su cambi</i>		-		-
Totale proventi ed oneri finanziari (15+16-17+/- 17 bis)		4.715,48		10.817,87
D) RETTIFICHE DI VALORE DI ATTIVITA' FINANZIARIE				
18) <i>Rivalutazioni:</i>				
a) di partecipazioni	-		-	
b) di immobilizzazioni finanziarie	-		-	
c) di titoli iscritti nell'attivo circolante	-		-	
19) <i>Svalutazioni:</i>				
a) di partecipazioni	-		-	
b) di immobilizzazioni finanziarie	-		-	
c) di titoli iscritti nell'attivo circolante	-		-	
Totale rettifiche di valore		-		-
E) PROVENTI E ONERI STRAORDINARI				
20) <i>Proventi, con separata indicazione delle plusvalenze da alienazioni i cui ricavi non sono iscrisibili al n.5)</i>		1.995,41		-
21) <i>Oneri straordinari, con separata indicazione delle minusvalenze da alienazioni i cui effetti contabili non sono iscrisibili al n.14)</i>		-		-
22) <i>Sopravvenienze attive ed insussistenze del passivo derivanti dalla gestione dei residui</i>		366.438,89		91.904,52
23) <i>sopravvenienze passive ed insussistenze dell'attivo derivanti dalla gestione dei residui</i>		174.479,46		470.540,90
Totale delle partite straordinarie		193.954,84		378.636,38
Risultato prima delle imposte (A-B±C±D±E)		5.051.282,97		9.418.699,94
<i>Imposte dell'esercizio (IRAP)</i>		167.888,57		152.788,92
Avanzo/Disavanzo/Pareggio Economico		4.883.394,40		9.265.911,02

* Entrate correnti depurate dei proventi finanziari: lett.c) e dei proventi straordinari (di natura finanziaria): lett d)

** Uscite correnti depurate degli oneri finanziari: lett.c) e degli oneri straordinari (di natura finanziaria): lett d)



AUTOARITA' PORTUALE DI GIOIA TAURO
BILANCIO CONSUNTIVO PER L'ESERCIZIO 2015

Quadro di Riclassificazione dei Risultati Economici

	ANNO 2015	ANNO 2014	+ O -
A. RICAVI	18.124.228,59	19.615.865,44	- 1.491.636,85
Variazione delle rimanenze di prodotti in corso di lavorazione, semilavorati e finiti lavorazioni in corso su ordinazione	-	-	-
B. VALORE DELLA PRODUZIONE "TIPICA"	18.124.228,59	19.615.865,44	- 1.491.636,85
Consumi di materie prime e servizi esterni	-	-	-
C. VALORE AGGIUNTO	18.124.228,59	19.615.865,44	- 1.491.636,85
Costo del lavoro	13.271.615,94	9.829.346,99	3.442.268,95
D. MARGINE OPERATIVO LORDO	4.852.612,65	9.786.518,45	- 4.933.905,80
Ammortamenti	-	-	-
Stanziameti a fondi rischi ed oneri	-	-	-
Saldo proventi ed oneri diversi + o -	-	-	-
E. RISULTATO OPERATIVO	4.852.612,65	9.786.518,45	- 4.933.905,80
Proventi ed oneri finanziari	4.715,48	10.817,87	- 6.102,39
Rettifiche di valore di attività finanziarie	-	-	-
F. RISULTATO PRIMA DEI COMPONENTI STRAORDINARI E DELLE IMPOSTE	4.857.328,13	9.797.336,32	- 4.940.008,19
Proventi ed oneri straordinari	- 193.954,84	378.636,38	- 572.591,22
G. RISULTATO PRIMA DELLE IMPOSTE	5.051.282,97	9.418.699,94	- 4.367.416,97
Imposte di esercizio	167.888,57	152.788,92	15.099,65
H. AVANZO/PAREGGIO/DISAVANZO ECONOMICO DEL PERIODO	4.883.394,40	9.265.911,02	- 4.382.516,62



AUTORITA' PORTUALE DI GIOIA TAURO
Rendiconto Generale Esercizio Finanziario 2015

CONTO ECONOMICO

CENTRO DI COSTO "ORGANI ISTITUZIONALI" C01

COSTI PER NATURA

	TOTALE BUDGET	Incidenza	Incidenza
	Importi in euro	% sul totale del Centro di responsabilità	% sul totale del Centro di Costo
COSTO DEGLI ORGANI			
Spese per gli organi istituzionali dell'Autorità Portuale	302.880,13	100%	14,02%
Totale	302.880,13		
COSTO DEL PERSONALE			
Oneri per il personale in attività di servizio	76.108,35	3%	3,52%
Oneri per il personale in quiescenza	4.458,48	4%	0,21%
Totale	80.566,83		
COSTI DI GESTIONE			
Spese per l'acquisto di beni di consumo e servizi	31.193,34	10%	1,44%
Totale	31.193,34		
COSTI STRAORDINARI E SPECIALI			
Trasferimenti passivi	-	0%	0,00%
Oneri finanziari	14,50	17%	0,00%
Oneri tributari	27.981,43	17%	1,30%
Poste correttive e compensative delle spese correnti	1.291.833,41	17%	59,79%
Spese non classificabili in altre voci	336.685,89	18%	15,58%
Totale	1.656.515,23		
AMMORTAMENTI E SVALUTAZIONI			
Ammortamenti e Svalutazioni Immob.	89.524,58	17%	4,14%
Totale	89.524,58		
TOTALE COSTI DEL CENTRO DI COSTO	2.160.680,10	16,28%	100,00%



AUTORITA' PORTUALE DI GIOIA TAURO
Rendiconto Generale Esercizio Finanziario 2015

CONTO ECONOMICO

CENTRO DI COSTO "SEGRETERIA - PUBBLICHE REL.NI - LEGALE - PIAN.E PROG." C02

COSTI PER NATURA

	TOTALE BUDGET	Incidenza	Incidenza
	Importi in euro	% sul totale del Centro di responsabilità	% sul totale del Centro di Costo
COSTO DEGLI ORGANI			
Spese per gli organi istituzionali dell'Autorità Portuale	-	0%	0,00%
Totale	-		
COSTO DEL PERSONALE			
Oneri per il personale in attività di servizio	354.078,79	16%	15,53%
Oneri per il personale in quiescenza	8.916,95	8%	0,39%
Totale	362.995,74		
COSTI DI GESTIONE			
Spese per l'acquisto di beni di consumo e servizi	149.675,33	46%	6,57%
Totale	149.675,33		
COSTI STRAORDINARI E SPECIALI			
Trasferimenti passivi	20.930,54	10%	0,92%
Oneri finanziari	14,50	17%	0,00%
Oneri tributari	27.981,43	17%	1,23%
Poste correttive e compensative delle spese correnti	1.291.833,41	17%	56,67%
Spese non classificabili in altre voci	336.685,89	18%	14,77%
Totale	1.677.445,77		
AMMORTAMENTI E SVALUTAZIONI			
Ammortamenti e Svalutazioni Immob.	89.524,58	17%	3,93%
Totale	89.524,58		
TOTALE COSTI DEL CENTRO DI COSTO	2.279.641,42	17,18%	100,00%




AUTORITA' PORTUALE DI GIOIA TAURO
Rendiconto Generale Esercizio Finanziario 2015

CONTO ECONOMICO

CENTRO DI COSTO "DEMANIO - GARE - CONTRATTI - SICUREZZA" C03

COSTI PER NATURA

	TOTALE BUDGET	Incidenza	Incidenza
	Importi in euro	% sul totale del Centro di responsabilità	% sul totale del Centro di Costo
COSTO DEGLI ORGANI			
Spese per gli organi istituzionali dell'Autorità Portuale	-	0%	0,00%
Totale	-		
COSTO DEL PERSONALE			
Oneri per il personale in attività di servizio	611.053,82	28%	24,74%
Oneri per il personale in quiescenza	35.667,80	31%	1,44%
Totale	646.721,63		
COSTI DI GESTIONE			
Spese per l'acquisto di beni di consumo e servizi	37.978,80	12%	1,54%
Totale	37.978,80		
COSTI STRAORDINARI E SPECIALI			
Trasferimenti passivi	38.740,75	19%	1,57%
Oneri finanziari	14,50	17%	0,00%
Oneri tributari	27.981,43	17%	1,13%
Poste correttive e compensative delle spese correnti	1.291.833,41	17%	52,31%
Spese non classificabili in altre voci	336.685,89	18%	13,63%
Totale	1.695.255,98		
AMMORTAMENTI E SVALUTAZIONI			
Ammortamenti e Svalutazioni Immob.	89.524,58	17%	3,63%
Totale	89.524,58		
TOTALE COSTI DEL CENTRO DI COSTO	2.469.480,98	18,61%	100,00%



AUTORITA' PORTUALE DI GIOIA TAURO
Rendiconto Generale Esercizio Finanziario 2015

CONTO ECONOMICO

CENTRO DI COSTO "TECNICO - GARE - LAVORI PUBBLICI" C04

COSTI PER NATURA

	TOTALE BUDGET	Incidenza	Incidenza
	Importi in euro	% sul totale del Centro di responsabilità	% sul totale del Centro di Costo
COSTO DEGLI ORGANI			
Spese per gli organi istituzionali dell'Autorità Portuale	-	0%	0,00%
Totale	-		
COSTO DEL PERSONALE			
Oneri per il personale in attività di servizio	305.526,91	14%	13,70%
Oneri per il personale in quiescenza	17.833,90	15%	0,80%
Totale	323.360,81		
COSTI DI GESTIONE			
Spese per l'acquisto di beni di consumo e servizi	29.414,63	9%	1,32%
Totale	29.414,63		
COSTI STRAORDINARI E SPECIALI			
Trasferimenti passivi	131.317,37	65%	5,89%
Oneri finanziari	14,50	17%	0,00%
Oneri tributari	27.981,43	17%	1,25%
Poste correttive e compensative delle spese correnti	1.291.833,41	17%	57,93%
Spese non classificabili in altre voci	336.685,89	18%	15,10%
Totale	1.787.832,60		
AMMORTAMENTI E SVALUTAZIONI			
Ammortamenti e Svalutazioni Immob.	89.524,58	17%	4,01%
Totale	89.524,58		
TOTALE COSTI DEL CENTRO DI COSTO	2.230.132,62	16,80%	100,00%



AUTORITA' PORTUALE DI GIOIA TAURO
Rendiconto Generale Esercizio Finanziario 2015

CONTO ECONOMICO

CENTRO DI COSTO "RAGIONERIA - AMM.NE PERSONALE - AFFARI GENERALI" C05

COSTI PER NATURA

	TOTALE BUDGET	Incidenza	Incidenza
	Importi in euro	% sul totale del Centro di responsabilità	% sul totale del Centro di Costo
COSTO DEGLI ORGANI			
Spese per gli organi istituzionali dell'Autorità Portuale	-	0%	0,00%
Totale	-		
COSTO DEL PERSONALE			
Oneri per il personale in attività di servizio	611.053,82	28%	25,11%
Oneri per il personale in quiescenza	35.667,80	31%	1,47%
Totale	646.721,63		
COSTI DI GESTIONE			
Spese per l'acquisto di beni di consumo e servizi	40.580,99	13%	1,67%
Totale	40.580,99		
COSTI STRAORDINARI E SPECIALI			
Trasferimenti passivi		0%	0,00%
Oneri finanziari	14,50	17%	0,00%
Oneri tributari	27.981,43	17%	1,15%
Poste correttive e compensative delle spese correnti	1.291.833,41	17%	53,09%
Spese non classificabili in altre voci	336.685,89	18%	13,84%
Totale	1.656.515,23		
AMMORTAMENTI E SVALUTAZIONI			
Ammortamenti e Svalutazioni Immob.	89.524,58	17%	3,68%
Totale	89.524,58		
TOTALE COSTI DEL CENTRO DI COSTO	2.433.342,42	18,33%	100,00%



AUTORITA' PORTUALE DI GIOIA TAURO
Rendiconto Generale Esercizio Finanziario 2015

CONTO ECONOMICO

CENTRO DI COSTO "SEDI PERIFERICHE" C06

COSTI PER NATURA

	TOTALE BUDGET	Incidenza	Incidenza
	Importi in euro	% sul totale del Centro di responsabilità	% sul totale del Centro di Costo
COSTO DEGLI ORGANI			
Spese per gli organi istituzionali dell'Autorità Portuale	-	0%	0,00%
Totale	-		
COSTO DEL PERSONALE			
Oneri per il personale in attività di servizio	229.199,86	10%	11,23%
Oneri per il personale in quiescenza	13.375,43	12%	0,66%
Totale	242.575,29		
COSTI DI GESTIONE			
Spese per l'acquisto di beni di consumo e servizi	40.548,05	13%	1,99%
Totale	40.548,05		
COSTI STRAORDINARI E SPECIALI			
Trasferimenti passivi	11.630,33	6%	0,57%
Oneri finanziari	14,50	17%	0,00%
Oneri tributari	27.981,43	17%	1,37%
Poste correttive e compensative delle spese correnti	1.291.833,41	17%	63,30%
Spese non classificabili in altre voci	336.685,89	18%	16,50%
Totale	1.668.145,56		
AMMORTAMENTI E SVALUTAZIONI			
Ammortamenti e Svalutazioni Immob.	89.524,58	17%	4,39%
Totale	89.524,58		
TOTALE COSTI DEL CENTRO DI COSTO	2.040.793,47	15,38%	100,00%



CENTRO DI COSTO "VERIFICA"

COSTI PER NATURA

	TOTALE BUDGET	Incidenza	Incidenza
	Importi in euro	% sul totale del Centro di responsabilità	% sul totale del Centro di Costo
COSTO DEGLI ORGANI			
Spese per gli organi istituzionali dell'Autorità Portuale	302.880,13	100%	2,22%
Totale	302.880,13		
COSTO DEL PERSONALE			
Oneri per il personale in attività di servizio	2.187.021,56	100%	16,06%
Oneri per il personale in quiescenza	115.920,36	100%	0,85%
Totale	2.302.941,92		
COSTI DI GESTIONE			
Spese per l'acquisto di beni di consumo e servizi	329.391,14	102%	2,42%
Totale	329.391,14		
COSTI STRAORDINARI E SPECIALI			
Trasferimenti passivi	202.619,00	100%	1,49%
Oneri finanziari	87,02	100%	0,00%
Oneri tributari	167.888,57	100%	1,23%
Poste correttive e compensative delle spese correnti	7.751.000,44	100%	56,93%
Spese non classificabili in altre voci	2.020.115,32	109%	14,84%
Totale	10.141.710,35		
AMMORTAMENTI E SVALUTAZIONI			
Ammortamenti e Svalutazioni Immob.	537.147,45	100%	3,95%
Totale	537.147,45		
TOTALE COSTI DEL CENTRO DI COSTO	13.614.070,99	100,00%	100,00%



AUTORITA' PORTUALE DI GIOIA TAURO
Rendiconto Generale Esercizio Finanziario 2015

CONTO ECONOMICO

CENTRO DI COSTO "ORGANI ISTITUZIONALI" C01

TOTALE FINALITA'

MISSIONI ISTITUZIONALI	TOTALE			COSTO DEGLI ORGANI			COSTI DEL PERSONALE			COSTI DI GESTIONE			COSTI STRAORDINARI SPECIALI			AMMORTAMENTI		
	IMPORTI IN EURO	% SUL TOTALE DEL CDR	% SUL TOTALE DEL CDC	IMPORTI IN EURO	% SUL TOTALE DEL CDR	% SUL TOTALE DEL CDC	IMPORTI IN EURO	% SUL TOTALE DEL CDR	% SUL TOTALE DEL CDC	IMPORTI IN EURO	% SUL TOTALE DEL CDR	% SUL TOTALE DEL CDC	IMPORTI IN EURO	% SUL TOTALE DEL CDR	% SUL TOTALE DEL CDC	IMPORTI IN EURO	% SUL TOTALE DEL CDR	% SUL TOTALE DEL CDC
INDIRIZZO POLITICO	2.160.680,10	16,28%	100,00%	302.880,13	2,28%	14,02%	80.566,83	0,61%	3,73%	31.193,34	0,24%	1,44%	1.656.515,23	12,48%	76,67%	89.524,58	0,67%	4,14%
PIANIFICAZIONE E PROGRAMMAZIONE	-	0,00%	0,00%	-	0,00%	0,00%	-	0,00%	0,00%	-	0,00%	0,00%	-	0,00%	0,00%	-	0,00%	0,00%
PROMOZIONE	-	0,00%	0,00%	-	0,00%	0,00%	-	0,00%	0,00%	-	0,00%	0,00%	-	0,00%	0,00%	-	0,00%	0,00%
FUNZIONI DI AMMINISTRAZIONE ATTIVA	-	0,00%	0,00%	-	0,00%	0,00%	-	0,00%	0,00%	-	0,00%	0,00%	-	0,00%	0,00%	-	0,00%	0,00%
PROGETTAZIONE E REALIZZAZIONE DELLE OPERE PORTUALI	-	0,00%	0,00%	-	0,00%	0,00%	-	0,00%	0,00%	-	0,00%	0,00%	-	0,00%	0,00%	-	0,00%	0,00%
SUPPORTO ALLE ATTIVITA' ISTITUZIONALI DEGLI ENTI	-	0,00%	0,00%	-	0,00%	0,00%	-	0,00%	0,00%	-	0,00%	0,00%	-	0,00%	0,00%	-	0,00%	0,00%
SECURITY	-	0,00%	0,00%	-	0,00%	0,00%	-	0,00%	0,00%	-	0,00%	0,00%	-	0,00%	0,00%	-	0,00%	0,00%
TOTALE DEL CENTRO DI COSTO	2.160.680,10	16,28%	100,00%	302.880,13	2,28%	14,02%	80.566,83	0,61%	3,73%	31.193,34	0,24%	1,44%	1.656.515,23	12,48%	76,67%	89.524,58	0,67%	4,14%



AUTORITA' PORTUALE DI GIOIA TAURO
Rendiconto Generale Esercizio Finanziario 2015

CONTO ECONOMICO

CENTRO DI COSTO "SEGRETERIA -PUB. RELAZIONI - LEGALE - PIAN. E PROG." C02

TOTALE FINALITA'

MISSIONI ISTITUZIONALI	TOTALE			COSTO DEGLI ORGANI			COSTI DEL PERSONALE			COSTI DI GESTIONE			COSTI STRAORDINARI SPECIALI			AMMORTAMENTI		
	IMPORTI IN EURO	% SUL TOTALE DEL CDR	% SUL TOTALE DEL CDC	IMPORTI IN EURO	% SUL TOTALE DEL CDR	% SUL TOTALE DEL CDC	IMPORTI IN EURO	% SUL TOTALE DEL CDR	% SUL TOTALE DEL CDC	IMPORTI IN EURO	% SUL TOTALE DEL CDR	% SUL TOTALE DEL CDC	IMPORTI IN EURO	% SUL TOTALE DEL CDR	% SUL TOTALE DEL CDC	IMPORTI IN EURO	% SUL TOTALE DEL CDR	% SUL TOTALE DEL CDC
INDIRIZZO POLITICO	-	0,00%	0,00%	-	0,00%	0,00%	-	0,00%	0,00%	-	0,00%	0,00%	-	0,00%	0,00%	-	0,00%	0,00%
PIANIFICAZIONE E PROGRAMMAZIONE	1.101.440,22	8,30%	48,32%	-	0,00%	0,00%	182.984,03	1,38%	8,03%	49.891,78	0,38%	2,19%	838.722,89	6,32%	36,79%	29.841,53	0,22%	1,31%
PROMOZIONE	1.178.201,20	8,88%	51,68%	-	0,00%	0,00%	180.011,71	1,36%	7,90%	99.783,56	0,75%	4,38%	838.722,89	6,32%	36,79%	59.683,05	0,45%	2,62%
FUNZIONI DI AMMINISTRAZIONE ATTIVA	-	0,00%	0,00%	-	0,00%	0,00%	-	0,00%	0,00%	-	0,00%	0,00%	-	0,00%	0,00%	-	0,00%	0,00%
PROGETTAZIONE E REALIZZAZIONE DELLE OPERE PORTUALI	-	0,00%	0,00%	-	0,00%	0,00%	-	0,00%	0,00%	-	0,00%	0,00%	-	0,00%	0,00%	-	0,00%	0,00%
SUPPORTO ALLE ATTIVITA' ISTITUZIONALI DEGLI ENTI	-	0,00%	0,00%	-	0,00%	0,00%	-	0,00%	0,00%	-	0,00%	0,00%	-	0,00%	0,00%	-	0,00%	0,00%
SECURITY	-	0,00%	0,00%	-	0,00%	0,00%	-	0,00%	0,00%	-	0,00%	0,00%	-	0,00%	0,00%	-	0,00%	0,00%
TOTALE DEL CENTRO DI COSTO	2.279.641,42	17,18%	100,00%	-	0,00%	0,00%	362.995,74	2,74%	15,92%	149.675,33	1,13%	6,57%	1.677.445,77	12,64%	73,58%	89.524,58	0,67%	3,93%



AUTORITA' PORTUALE DI GIOIA TAURO
Rendiconto Generale Esercizio Finanziario 2015

CONTO ECONOMICO

CENTRO DI COSTO "DEMANIO - GARE - CONTRATTI - SICUREZZA" C03

TOTALE FINALITA'

MISSIONI ISTITUZIONALI	TOTALE			COSTO DEGLI ORGANI			COSTI DEL PERSONALE			COSTI DI GESTIONE			COSTI STRAORDINARI SPECIALI			AMMORTAMENTI		
	IMPORTI IN EURO	% SUL TOTALE DEL CDR	% SUL TOTALE DEL CDC	IMPORTI IN EURO	% SUL TOTALE DEL CDR	% SUL TOTALE DEL CDC	IMPORTI IN EURO	% SUL TOTALE DEL CDR	% SUL TOTALE DEL CDC	IMPORTI IN EURO	% SUL TOTALE DEL CDR	% SUL TOTALE DEL CDC	IMPORTI IN EURO	% SUL TOTALE DEL CDR	% SUL TOTALE DEL CDC	IMPORTI IN EURO	% SUL TOTALE DEL CDR	% SUL TOTALE DEL CDC
INDIRIZZO POLITICO	-	0,00%	0,00%	-	0,00%	0,00%	-	0,00%	0,00%	-	0,00%	0,00%	-	0,00%	0,00%	-	0,00%	0,00%
PIANIFICAZIONE E PROGRAMMAZIONE	-	0,00%	0,00%	-	0,00%	0,00%	-	0,00%	0,00%	-	0,00%	0,00%	-	0,00%	0,00%	-	0,00%	0,00%
PROMOZIONE	-	0,00%	0,00%	-	0,00%	0,00%	-	0,00%	0,00%	-	0,00%	0,00%	-	0,00%	0,00%	-	0,00%	0,00%
FUNZIONI DI AMMINISTRAZIONE ATTIVA	1.253.091,24	9,44%	50,74%	-	0,00%	0,00%	161.680,41	1,22%	6,55%	9.494,70	0,07%	0,38%	1.059.534,99	7,98%	42,91%	22.381,14	0,17%	0,91%
PROGETTAZIONE E REALIZZAZIONE DELLE OPERE PORTUALI	-	0,00%	0,00%	-	0,00%	0,00%	-	0,00%	0,00%	-	0,00%	0,00%	-	0,00%	0,00%	-	0,00%	0,00%
SUPPORTO ALLE ATTIVITA' ISTITUZIONALI DEGLI ENTI	1.216.389,74	9,17%	49,26%	-	0,00%	0,00%	485.041,22	3,65%	19,64%	28.484,10	0,21%	1,15%	635.720,99	4,79%	25,74%	67.143,43	0,51%	2,72%
SECURITY	-	0,00%	0,00%	-	0,00%	0,00%	-	0,00%	0,00%	-	0,00%	0,00%	-	0,00%	0,00%	-	0,00%	0,00%
TOTALE DEL CENTRO DI COSTO	2.469.480,98	18,61%	100,00%	-	0,00%	0,00%	646.721,63	4,87%	26,19%	37.978,80	0,29%	1,54%	1.695.255,98	12,77%	68,65%	89.524,58	0,67%	3,63%



AUTORITA' PORTUALE DI GIOIA TAURO
Rendiconto Generale Esercizio Finanziario 2015

CONTO ECONOMICO

CENTRO DI COSTO "TECNICO - GARE -LAVORI PUBBLICI" C04

TOTALE FINALITA'

MISSIONI ISTITUZIONALI	TOTALE			COSTO DEGLI ORGANI			COSTI DEL PERSONALE			COSTI DI GESTIONE			COSTI STRAORDINARI SPECIALI			AMMORTAMENTI		
	IMPORTI IN EURO	% SUL TOTALE DEL CDR	% SUL TOTALE DEL CDC	IMPORTI IN EURO	% SUL TOTALE DEL CDR	% SUL TOTALE DEL CDC	IMPORTI IN EURO	% SUL TOTALE DEL CDR	% SUL TOTALE DEL CDC	IMPORTI IN EURO	% SUL TOTALE DEL CDR	% SUL TOTALE DEL CDC	IMPORTI IN EURO	% SUL TOTALE DEL CDR	% SUL TOTALE DEL CDC	IMPORTI IN EURO	% SUL TOTALE DEL CDR	% SUL TOTALE DEL CDC
INDIRIZZO POLITICO	-	0,00%	0,00%	-	0,00%	0,00%	-	0,00%	0,00%	-	0,00%	0,00%	-	0,00%	0,00%	-	0,00%	0,00%
PIANIFICAZIONE E PROGRAMMAZIONE	-	0,00%	0,00%	-	0,00%	0,00%	-	0,00%	0,00%	-	0,00%	0,00%	-	0,00%	0,00%	-	0,00%	0,00%
PROMOZIONE	-	0,00%	0,00%	-	0,00%	0,00%	-	0,00%	0,00%	-	0,00%	0,00%	-	0,00%	0,00%	-	0,00%	0,00%
FUNZIONI DI AMMINISTRAZIONE ATTIVA	584.479,89	4,40%	26,21%	-	0,00%	0,00%	107.786,94	0,81%	4,83%	7.353,66	0,06%	0,33%	446.958,15	3,37%	20,04%	22.381,14	0,17%	1,00%
PROGETTAZIONE E REALIZZAZIONE DELLE OPERE PORTUALI	1.645.652,73	12,40%	73,79%	-	0,00%	0,00%	215.573,88	1,62%	9,67%	22.060,97	0,17%	0,99%	1.340.874,45	10,10%	60,13%	67.143,43	0,51%	3,01%
SUPPORTO ALLE ATTIVITA' ISTITUZIONALI DEGLI ENTI	-	0,00%	0,00%	-	0,00%	0,00%	-	0,00%	0,00%	-	0,00%	0,00%	-	0,00%	0,00%	-	0,00%	0,00%
SECURITY	-	0,00%	0,00%	-	0,00%	0,00%	-	0,00%	0,00%	-	0,00%	0,00%	-	0,00%	0,00%	-	0,00%	0,00%
TOTALE DEL CENTRO DI COSTO	2.230.132,62	16,80%	100,00%	-	0,00%	0,00%	323.360,81	2,44%	14,50%	29.414,63	0,22%	1,32%	1.787.832,60	13,47%	80,17%	89.524,58	0,67%	4,01%



AUTORITA' PORTUALE DI GIOIA TAURO
Rendiconto Generale Esercizio Finanziario 2015

CONTO ECONOMICO

CENTRO DI COSTO "RAGIONERIA - AMM. DEL PERSONALE - AFFARI GENERALI" C05

TOTALE FINALITA'

MISSIONI ISTITUZIONALI	TOTALE			COSTO DEGLI ORGANI			COSTI DEL PERSONALE			COSTI DI GESTIONE			COSTI STRAORDINARI SPECIALI			AMMORTAMENTI		
	IMPORTI IN EURO	% SUL TOTALE DEL CDR	% SUL TOTALE DEL CDC	IMPORTI IN EURO	% SUL TOTALE DEL CDR	% SUL TOTALE DEL CDC	IMPORTI IN EURO	% SUL TOTALE DEL CDR	% SUL TOTALE DEL CDC	IMPORTI IN EURO	% SUL TOTALE DEL CDR	% SUL TOTALE DEL CDC	IMPORTI IN EURO	% SUL TOTALE DEL CDR	% SUL TOTALE DEL CDC	IMPORTI IN EURO	% SUL TOTALE DEL CDR	% SUL TOTALE DEL CDC
INDIRIZZO POLITICO	-	0,00%	0,00%	-	0,00%	0,00%	-	0,00%	0,00%	-	0,00%	0,00%	-	0,00%	0,00%	-	0,00%	0,00%
PIANIFICAZIONE E PROGRAMMAZIONE	-	0,00%	0,00%	-	0,00%	0,00%	-	0,00%	0,00%	-	0,00%	0,00%	-	0,00%	0,00%	-	0,00%	0,00%
PROMOZIONE	-	0,00%	0,00%	-	0,00%	0,00%	-	0,00%	0,00%	-	0,00%	0,00%	-	0,00%	0,00%	-	0,00%	0,00%
FUNZIONI DI AMMINISTRAZIONE ATTIVA	-	0,00%	0,00%	-	0,00%	0,00%	-	0,00%	0,00%	-	0,00%	0,00%	-	0,00%	0,00%	-	0,00%	0,00%
PROGETTAZIONE E REALIZZAZIONE DELLE OPERE PORTUALI	-	0,00%	0,00%	-	0,00%	0,00%	-	0,00%	0,00%	-	0,00%	0,00%	-	0,00%	0,00%	-	0,00%	0,00%
SUPPORTO ALLE ATTIVITA' ISTITUZIONALI DEGLI ENTI	2.433.342,42	18,33%	100,00%	-	0,00%	0,00%	646.721,63	4,87%	26,58%	40.580,99	0,31%	1,67%	1.656.515,23	12,48%	68,08%	89.524,58	0,67%	3,68%
SECURITY	-	0,00%	0,00%	-	0,00%	0,00%	-	0,00%	0,00%	-	0,00%	0,00%	-	0,00%	0,00%	-	0,00%	0,00%
TOTALE DEL CENTRO DI COSTO	2.433.342,42	18,33%	100,00%	-	0,00%	0,00%	646.721,63	4,87%	26,58%	40.580,99	0,31%	1,67%	1.656.515,23	12,48%	68,08%	89.524,58	0,67%	3,68%



AUTORITA' PORTUALE DI GIOIA TAURO
Rendiconto Generale Esercizio Finanziario 2015

CONTO ECONOMICO

CENTRO DI COSTO "SEDI PERIFERICHE" C06

TOTALE FINALITA'

MISSIONI ISTITUZIONALI	TOTALE			COSTO DEGLI ORGANI			COSTI DEL PERSONALE			COSTI DI GESTIONE			COSTI STRAORDINARI SPECIALI			AMMORTAMENTI		
	IMPORTI IN EURO	% SUL TOTALE DEL CDR	% SUL TOTALE DEL CDC	IMPORTI IN EURO	% SUL TOTALE DEL CDR	% SUL TOTALE DEL CDC	IMPORTI IN EURO	% SUL TOTALE DEL CDR	% SUL TOTALE DEL CDC	IMPORTI IN EURO	% SUL TOTALE DEL CDR	% SUL TOTALE DEL CDC	IMPORTI IN EURO	% SUL TOTALE DEL CDR	% SUL TOTALE DEL CDC	IMPORTI IN EURO	% SUL TOTALE DEL CDR	% SUL TOTALE DEL CDC
INDIRIZZO POLITICO	-	0,00%	0,00%	-	0,00%	0,00%	-	0,00%	0,00%	-	0,00%	0,00%	-	0,00%	0,00%	-	0,00%	0,00%
PIANIFICAZIONE E PROGRAMMAZIONE	-	0,00%	0,00%	-	0,00%	0,00%	-	0,00%	0,00%	-	0,00%	0,00%	-	0,00%	0,00%	-	0,00%	0,00%
PROMOZIONE	-	0,00%	0,00%	-	0,00%	0,00%	-	0,00%	0,00%	-	0,00%	0,00%	-	0,00%	0,00%	-	0,00%	0,00%
FUNZIONI DI AMMINISTRAZIONE ATTIVA	-	0,00%	0,00%	-	0,00%	0,00%	-	0,00%	0,00%	-	0,00%	0,00%	-	0,00%	0,00%	-	0,00%	0,00%
PROGETTAZIONE E REALIZZAZIONE DELLE OPERE PORTUALI	-	0,00%	0,00%	-	0,00%	0,00%	-	0,00%	0,00%	-	0,00%	0,00%	-	0,00%	0,00%	-	0,00%	0,00%
SUPPORTO ALLE ATTIVITA' ISTITUZIONALI DEGLI ENTI	2.040.793,47	15,38%	100,00%	-	0,00%	0,00%	242.575,29	1,83%	11,89%	40.548,05	0,31%	1,99%	1.668.145,56	12,57%	81,74%	89.524,58	0,67%	4,39%
SECURITY	-	0,00%	0,00%	-	0,00%	0,00%	-	0,00%	0,00%	-	0,00%	0,00%	-	0,00%	0,00%	-	0,00%	0,00%
TOTALE DEL CENTRO DI COSTO	2.040.793,47	15,38%	100,00%	-	0,00%	0,00%	242.575,29	1,83%	11,89%	40.548,05	0,31%	1,99%	1.668.145,56	12,57%	81,74%	89.524,58	0,67%	4,39%



AUTORITA' PORTUALE DI GIOIA TAURO
Rendiconto Generale Esercizio Finanziario 2015

CONTO ECONOMICO

CENTRO DI RESPONSABILITA' SEGRETARIO GENERALE

TOTALE FINALITA'

MISSIONI ISTITUZIONALI	COSTO DEGLI ORGANI	COSTO DEL PERSONALE	COSTI DI GESTIONE	COSTI STRAORDINARI E SPECIALI	AMMORTAMENTI	TOTALE COSTI	% SUL TOTALE DEI COSTI
INDIRIZZO POLITICO	302.880,13	80.566,83	31.193,34	1.656.515,22	89.524,58	2.160.680,09	15,87%
PIANIFICAZIONE E PROGRAMMAZIONE	-	182.984,03	49.891,78	838.722,89	29.841,53	1.101.440,22	8,09%
PROMOZIONE	-	180.011,71	99.783,56	838.722,89	59.683,05	1.178.201,20	8,65%
FUNZIONI DI AMMINISTRAZIONE ATTIVA	-	269.467,34	16.848,36	1.506.493,14	44.762,29	1.837.571,13	13,50%
PROGETTAZIONE E REALIZZAZIONE DELLE OPERE PORTUALI	-	215.573,88	22.060,97	1.340.874,45	67.143,43	1.645.652,73	12,09%
SUPPORTO ALLE ATTIVITA' ISTITUZIONALI DEGLI ENTI	-	1.374.338,13	109.613,14	3.960.381,77	246.192,58	5.690.525,62	41,80%
SECURITY	-	-	-	-	-	-	0,00%
TOTALE COSTI DEL CENTRO DI RESPONSABILITA' SEGRETARIO GENERALE	302.880,13	2.302.941,92	329.391,14	10.141.710,35	537.147,45	13.614.070,99	100,00%



Phone +39(0)966.588640
Fax +39(0)966.588617
info@portodigioiatauro.it



Contrada Lamia
89013 Gioia Tauro (RC)
Italy

STATO PATRIMONIALE

STATO PATRIMONIALE

MOD C/P

ATTIVITA'	ANNO		PASSIVITA'	ANNO	
	2015	2014		2015	2014
A) CREDITI VERSO LO STATO ED ALTRI ENTI PUBBLICI PER LA PARTECIPAZIONE AL PATRIMONIO INIZIALE	-	-	A) PATRIMONIO NETTO		
Totale	-	-	I Fondo di dotazione	55 637 061,30	46 371 150,28
B) IMMOBILIZZAZIONI			II Riserve obbligatorie e derivanti da leggi	-	-
I Immobilizzazioni immateriali			III Riserve di rivalutazione	-	-
1) Costi d'impianto e di ampliamento	-	-	IV Contributi a fondo perduto	-	-
2) Costi di ricerca, di sviluppo e di pubblicità	-	-	V Contributi per ripiano di avanzzi	-	-
3) Diritti di brevetto industriale e diritti di utilizzazione delle opere di ingegno	-	-	VI Riserve statutarie	-	-
4) Concessioni, licenze, marchi e diritti simili	-	-	VII Altre riserve distintamente indicate	-	-
5) Avviamento	-	-	VIII Avanzi (Disavanzi) economico portati a nuovo	4 883 394,40	9 265 911,02
6) Immobilizzazioni in corso e acconti	-	-	Totale Patrimonio netto (A)	60 520 455,70	55 637 061,30
7) manutenzioni straordinarie e migliorie su beni di terzi	-	-	B) CONTRIBUTI IN CONTO CAPITALE		
8) altre	37 222,09	36 836,38	1) per contributi a destinazione vincolata	-	-
Totale	37 222,09	36 836,38	2) per contributi indistinti per la gestione	-	-
			3) per contributi in natura	-	-
II Immobilizzazioni materiali			Totale contributi in conto capitale (B)	-	-
1) Terreni e fabbricati	4 415 275,50	4 590 754,52	C) FONDI PER RISCHI ED ONERI		
2) Impianti e macchinari	1 417 981,89	1 624 996,66	1) per trattamento di quiescenza e oboli simili	-	-
3) Attrezzature industriali e commerciali	-	1 698,59	2) per imposte	-	-
4) automezzi, motomezzi e mezzi nautici	-	2 340 154,68	3) per altri rischi ed oneri futuri	-	-
5) immobilizzazioni in corso e acconti	2 291 097,91	2 340 154,68	4) per ripristino investimenti	-	-
6) diritti reali di godimento	-	-	5) per residui perenti	-	-
7) altri beni	320 941,39	383 020,24	Totale Fondi rischi ed oneri futuri (C)	-	-
Totale	8 445 296,69	8 940 624,69	D) TRATTAMENTO DI FINE RAPPORTO DI LAVORO SUBORDINATO	828 943,97	762 498,28
III Immobilizzazioni finanziarie, con separata indicazione, per ciascuna voce dei crediti, degli importi esigibili entro l'esercizio successivo			E) RESIDUI PASSIVI, con separata indicazione, per ciascuna voce degli importi esigibili oltre l'esercizio successivo		
1) Partecipazioni in:			1) obbligazioni	-	-
a) imprese controllate	10 000,00	10 000,00	2) verso banche	-	-
b) imprese collegate	-	-	3) verso altri finanziatori	-	-
c) imprese controllanti	-	-	4) acconti	-	-
d) altre imprese	-	-	5) debiti verso fornitori	437 325,25	572 480,44
e) altri enti	500,00	500,00	6) rappresentati da titoli di credito	-	-
2) Crediti			7) verso imprese controllate, collegate e controllanti	-	-
a) verso imprese controllate	-	-	8) debiti tributari	39 899,42	32 316,95
b) verso imprese collegate	-	-	9) debiti verso istituti di previdenza e sicurezza sociale	56 641,64	62 413,38
c) verso lo Stato e altri soggetti pubblici	-	-	10) debiti verso iscritti, soci e terzi per prestazioni dovute	621 825,66	574 222,51
d) verso altri	-	-	11) debiti verso lo Stato ed altri soggetti pubblici	146 957 480,52	162 912 711,88
3) Altri titoli	-	-	12) debiti diversi	17 280 712,80	12 924 115,96
4) Crediti finanziari diversi	-	-	Totale	165 393 885,29	177 078 261,12
Totale	10 500,00	10 500,00	Totale Oebiti (E)	165 393 885,29	177 078 261,12
Totale immobilizzazioni (B)	8 493 018,78	8 987 961,07	F) RATEI E RISCOINTI		
C) ATTIVO CIRCOLANTE			1) Ratei passivi	-	-
I Rimanenze			2) Risconti passivi	6 024 288,12	6 424 824,32
1) materie prime, sussidiarie e di consumo	-	-	3) Aggi su prestat	-	-
2) prodotti in corso di lavorazione e semilavorati	-	-	4) Riserve tecniche	-	-
3) lavori in corso	-	-	Totale ratei e risconti (F)	6 024 288,12	6 424 824,32
4) prodotti finiti e merci	-	-			
5) acconti	-	-			
Totale	-	-			
II Residui attivi, con separata indicazione, per ciascuna voce, degli importi esigibili oltre l'esercizio successivo					
1) Crediti verso utenti, clienti ecc.	3 219 626,80	3 431 833,59			
2) Crediti verso iscritti, soci e terzi	-	-			
3) Crediti verso imprese controllate e collegate	-	-			
4) Crediti verso lo Stato ed altri soggetti pubblici	114 662 976,99	111 701 541,00			
4-bis) Crediti tributari	-	-			
5) crediti verso altri	426 380,36	472 536,00			
Totale	118 308 984,15	115 605 910,59			
III Attività finanziarie che non costituiscono immobilizzazioni					
1) partecipazioni in imprese controllate	-	-			
2) partecipazioni in imprese collegate	-	-			
3) altre partecipazioni	-	-			
4) altri titoli	-	-			
Totale	-	-			
IV Disponibilità liquide					
1) depositi bancari e postali	105 965 570,15	115 308 773,36			
2) assegni	-	-			
3) denaro e valori in cassa	-	-			
Totale	105 965 570,15	115 308 773,36			
Totale attivo circolante (C)	224 274 554,30	230 914 683,95			
D) RATEI E RISCOINTI					
1) Ratei attivi	-	-			
2) Risconti attivi	-	-			
Totale ratei e risconti (D)	-	-			
Totale attivo	232 767 573,08	239 902 645,02	Totale passivo e netto	232 767 573,08	239 902 645,02
E) CONTI D'ORDINE			G) CONTI D'ORDINE		
1) Sistema dei rischi	-	-	1) Sistema dei rischi	-	-
2) Sistema degli impegni	-	-	2) Sistema degli impegni	-	-
3) Beni di terzi presso l'Ente (Stato)	5 033 700,00	5 033 700,00	3) Beni di terzi presso l'Ente (Stato)	5 033 700,00	5 033 700,00
4) Beni di terzi presso l'Ente (Altri)	1.175,60	2 888,46	4) Beni di terzi presso l'Ente (Altri)	1.175,60	2 888,46
5) Beni dell'Ente presso terzi	3 129,43	3 605,48	5) Beni dell'Ente presso terzi	3 129,43	3 605,48
Totale conti d'ordine (E)	5 038 005,03	5 040 193,94	Totale conti d'ordine (G)	5 038 005,03	5 040 193,94



Phone +39(0)966.588640
Fax +39(0)966.588617
info@portodigioiatauro.it



Contrada Lamia
89013 Gioia Tauro (RC)
Italy

NOTA INTEGRATIVA RENDICONTO GENERALE ESERCIZIO 2015



NOTA INTEGRATIVA AL BILANCIO D' ESERCIZIO CHIUSO AL 31 DICEMBRE 2015

La nota integrativa, redatta in attuazione a quanto previsto dall'art. 41 del Regolamento di Amministrazione e Contabilità, approvato con la delibera del Comitato Portuale n° 09/07 del 28/09/2007 ed adeguato ai principi di cui alla legge n. 94/1997, costituisce parte integrante del bilancio chiuso al 31 dicembre 2015, e contiene le seguenti informazioni:

- Criteri di valutazione utilizzati nella redazione del rendiconto generale;
- Dettagli ed informazioni su altre voci dello Stato Patrimoniale;
- Dettagli ed informazioni su alcune voci del Conto Economico;
- Altre notizie integrative.

ATTIVITÀ SVOLTE

L'Autorità Portuale di Gioia Tauro è un Ente avente personalità giuridica pubblica e sottoposta alla vigilanza del Ministero delle Infrastrutture dei Trasporti, dotata di autonomia di bilancio e finanziaria.

La gestione patrimoniale e finanziaria, nei limiti previsti dalla legge 84/94, è disciplinata dal Regolamento di amministrazione e contabilità approvato dal Ministero delle Infrastrutture di concerto con il Ministero dell'Economia.

L'esercizio finanziario ha la durata di un anno e coincide con l'anno solare.

I compiti dell'Ente sono quelli previsti dall'art. 6 comma 1 della Legge 84/94:

a) indirizzo, programmazione, coordinamento, promozione e controllo delle operazioni portuali di cui all'articolo 16, comma 1, della Legge n. 84/94, e delle altre attività commerciali e industriali esercitate nei porti, con poteri di regolamentazione e di ordinanza, anche in riferimento alla sicurezza rispetto a rischi di incidenti connessi a tali attività ed alle condizioni di igiene del lavoro in attuazione dell'art. 24 (cfr.: art. 2, comma 2, legge 23 dicembre 1996, n. 647);





- b) manutenzione ordinaria e straordinaria delle parti comuni nell'ambito portuale, ivi compresa quella per il mantenimento dei fondali;
- c) affidamento e controllo delle attività dirette alla fornitura a titolo oneroso agli utenti portuali di servizi di interesse generale, non coincidenti né strettamente connessi alle operazioni portuali di cui all'articolo 16, comma 1, della Legge n. 84/94.

CRITERI DI VALUTAZIONE UTILIZZATI NELLA REDAZIONE DEL RENDICONTO GENERALE

Il Rendiconto Generale per l'anno 2015 è stato redatto in conformità ai criteri stabiliti dalla competente commissione nominata con Decreto del Ministro del Tesoro del Bilancio e della Programmazione Economica del 21.10.2000. Tali criteri sono stati recepiti nel nuovo regolamento di amministrazione dell'Ente approvato dal Comitato Portuale con delibera n. 09/07 del 28.09.2007. Il regolamento uniforma l'amministrazione dell'Autorità Portuale ai principi di cui alla legge 7 agosto 1990, n.241, nonché alla legge 3 aprile 1997, n. 94 riguardante la riforma del bilancio dello Stato ed in particolare introduce accanto al sistema classico finanziario il sistema di contabilità economica basato sulla rilevazione analitica per centri di costo.

Il Rendiconto generale, chiuso al 31 dicembre 2015, redatto in base agli artt. 36 e seguenti del regolamento di amministrazione ed uniformato alle disposizioni di cui all'art. 2423 e seguenti del codice civile, è costituito da:

- il conto del Bilancio;
- il conto economico
- lo stato patrimoniale,
- la nota integrativa

ed è corredato:

- a. dalla Situazione amministrativa
- b. dalla relazione sulla gestione.
- c. dalla relazione del collegio Dei Revisori dei Conti

Il Rendiconto è stato redatto nel rispetto della finalità della rappresentazione veritiera e corretta di cui all'art. 2423, Il comma del codice civile e nel rispetto di tutti i postulati generali indicati nell'art. 2423 bis del codice civile e dei criteri specifici fissati dall'art. 2426 del codice civile per quanto applicabili alla particolare natura dell'Ente.





Per la valutazione di casi specifici non espressamente regolati dalla Contabilità Generale dello Stato o dalle norme sopra citate si è fatto ricorso ai principi contabili nazionali di comune accettazione formulati dal Consiglio Nazionale dei Dottori Commercialisti e dei Ragionieri, aggiornati dall'Organismo Italiano di Contabilità, eventualmente integrati dai principi contabili internazionali (Ias/Ifrs/Ipsas).

La valutazione delle voci di bilancio è stata fatta ispirandosi a criteri generali di prudenza e competenza.

Nella valutazione delle voci non è stato seguito il cosiddetto criterio di cassa, bensì quello di competenza, in quanto ritenuto criterio di ordinario utilizzo nella redazione dei bilanci e dei rendiconti, al fine di esprimere il risultato gestionale di un esercizio amministrativo.

In ottemperanza al principio di competenza, l'effetto delle operazioni e degli altri eventi è stato rilevato contabilmente ed attribuito all'esercizio al quale tali operazioni ed eventi si riferiscono, e non a quello in cui si concretizzano i relativi movimenti di numerario (incassi e pagamenti).

ANALISI DELLE VOCI DELLO STATO PATRIMONIALE

ATTIVITA'

ATTIVITA'	ANNO	ANNO
	2015	2014
A) CREDITI VERSO LO STATO ED ALTRI ENTI PUBBLICI PER LA PARTECIPAZIONE AL PATRIMONIO INIZIALE	-	-
Totale	-	-
B) IMMOBILIZZAZIONI		
I. Immobilizzazioni Immateriali		
1) Costi d'impianto e di ampliamento	-	-
2) Costi di ricerca, di sviluppo e di pubblicità	-	-
3) Diritti di brevetto industriale e diritti di utilizzazione delle opere di ingegno	-	-
4) Concessioni, licenze, marchi e diritti simili	-	-
5) Avviamento	-	-
6) Immobilizzazioni in corso e acconti	-	-
7) manutenzioni straordinarie e migliorie su beni di terzi	-	-
8) altre	37.222,09	36.836,38
Totale	37.222,09	36.836,38






II. Immobilizzazioni materiali		
1) Terreni e fabbricati	4.415.275,50	4.590.754,52
2) Impianti e macchinari	1.417.981,89	1.624.996,66
3) Attrezzature industriali e commerciali		
4) automezzi, motomezzi e mezzi nautici	-	1.698,59
5) immobilizzazioni in corso e acconti	2.291.097,91	2.340.154,68
6) diritti reali di godimento	-	-
7) altri beni	320.941,36	383.020,24
Totale	8.445.296,69	8.940.624,69
III. Immobilizzazioni finanziarie, con separata indicazione, per ciascuna voce dei crediti, degli importi esigibili entro l'esercizio successivo		
1) Partecipazioni in:		
a) imprese controllate	10.000,00	10.000,00
b) imprese collegate	-	-
c) imprese controllanti	-	-
d) altre imprese	-	-
e) altri enti	500,00	500,00
2) Crediti		
a) verso imprese controllate	-	-
b) verso imprese collegate	-	-
c) verso lo Stato e altri soggetti pubblici	-	-
d) verso altri	-	-
3) Altri titoli	-	-
4) Crediti finanziari diversi	-	-
Totale	10.500,00	10.500,00
Totale immobilizzazioni (B)	8.493.018,78	8.987.961,07
C) ATTIVO CIRCOLANTE		
I. Rimanenze		
1) materie prime, sussidiarie e di consumo	-	-
2) prodotti in corso di lavorazione e semilavorati	-	-
3) lavori in corso	-	-
4) prodotti finiti e merci	-	-
5) acconti	-	-
Totale	-	-





II. Residui attivi, con separata indicazione, per ciascuna voce, degli importi esigibili oltre l'esercizio successivo		
1) Crediti verso utenti, clienti ecc.	3.219.626,80	3.431.833,59
2) Crediti verso iscritti, soci e terzi	-	-
3) Crediti verso imprese controllate e collegate	-	-
4) Crediti verso lo Stato ed altri soggetti pubblici	114.662.976,99	111.701.541,00
4-bis) Crediti tributari	-	-
5) crediti verso altri	426.380,36	472.536,00
Totale	118.308.984,15	115.605.910,59
III. Attività finanziarie che non costituiscono immobilizzazioni		
1) partecipazioni in imprese controllate	-	-
2) partecipazioni in imprese collegate	-	-
3) altre partecipazioni	-	-
4) altri titoli	-	-
Totale	-	-
IV. Disponibilità liquide		
1) depositi bancari e postali	105.965.570,15	115.308.773,36
2) assegni		
3) denaro e valori in cassa		
Totale	105.965.570,15	115.308.773,36
Totale attivo circolante (C)	224.274.554,30	230.914.683,95
D) RATEI E RISCONTI		
1) Ratei attivi	-	-
2) Risconti attivi	-	-
Totale ratei e risconti (D)	-	-
Totale attivo	232.767.573,08	239.902.645,02
E) CONTI D'ORDINE		
1 Sistema dei rischi	-	-
2 Sistema degli impegni	-	-
3 Beni di terzi presso l'Ente (Stato)	5.033.700,00	5.033.700,00
4 Beni di terzi presso l'Ente (Altri)	1.175,60	2.888,46
5 Beni dell'Ente presso terzi	3.126,43	3.605,48
Totale conti d'ordine (E)	5.038.005,03	5.040.193,94





A) CREDITI VERSO LO STATO ED ALTRI ENTI PUBBLICI PER LA PARTECIPAZIONE AL PATRIMONIO INIZIALE

Non si registra alcuna voce contabile in quanto non vi sono state partecipazioni al patrimonio dell'Ente da parte di nessun soggetto Istituzionale.

B) IMMOBILIZZAZIONI

I. Immobilizzazioni Immateriali

Costituite da beni aventi utilità pluriennale, sono iscritte al costo di acquisto nelle rispettive voci dell'attivo. Sono relative ai software applicativi (acquistati a titolo di diritti di utilizzo), compresi i costi accessori, le spese di manutenzione straordinarie. Tali beni di utilità pluriennale vengono ammortizzati in conto in relazione alla residua utilità del bene.

II. Immobilizzazioni materiali

Le immobilizzazioni materiali, esposte al costo di acquisto (al netto delle quote di ammortamento imputate a conto economico), sono state valutate al costo storico di acquisizione comprensivo degli oneri accessori e, in particolare, il trasporto, l'imballo, l'installazione e collaudo, nonché dell'I.V.A. indetraibile, in ossequio al principio contabile n. 16.

L'ammortamento è stato effettuato con il metodo a quote costanti in quanto più coerente con l'effettiva utilità del bene e facilita il processo d'interpretazione dei bilanci, agevolandone i confronti per come previsto dal principio contabile n. 16 Oic.

Le immobilizzazioni di valore unitario inferiore a € 516,46 sono stati iscritte nell'inventario e ammortizzate in unica soluzione.

Gli ammortamenti sono stati effettuati solo per i beni che, al 31 dicembre 2015, erano già entrati nella sfera di possesso dell'Ente.

Le spese di manutenzione e riparazione ordinaria relative alle immobilizzazioni nell'esercizio sono state imputate direttamente al conto economico.

Tra i cespiti riportati nelle voci terreni, fabbricati, impianti e macchinari sono inseriti i beni del complesso immobiliare ex Isotta Fraschini acquisito dall'Autorità Portuale già nell'esercizio 2002. Tali beni sono registrati nell'inventario dei beni immobili nelle rispettive categorie di appartenenza ed il relativo costo viene annualmente ammortizzato per le quote di competenza dell'esercizio. Nel caso





specifico, si è dato attuazione a quanto previsto dal MIT, con nota prot. n. DEM1/1852 del 2002, considerando i contributi riconosciuti per l'acquisto del complesso immobiliare ex Isotta-Fraschini come dei contributi erogati in conto impianti imputabili per la parte corrispondente alla quota di ammortamento dell'esercizio nei ricavi del conto economico, e rinviati per competenza agli esercizi successivi attraverso l'iscrizione nello stato patrimoniale di risconti passivi per il valore residuo dei beni ancora da ammortizzare.

Il valore delle immobilizzazioni in corso ed acconti comprende i costi sostenuti dall'Ente per la realizzazione di nuove opere di infrastrutturazione portuale non ancora ultimati, che saranno stornati alle immobilizzazioni al momento della loro conclusione. Detti valori sono comprensivi delle spese di progetto. Per l'esercizio in corso esse riguardano, prevalentemente i **lavori di riuso, completamento ed adeguamento funzionale della stazione marittima del porto di Corigliano Calabro, i lavori di sopraelevazione e ristrutturazione della sede dell'Autorità Portuale e i Lavori di completamento delle strutture di servizio a ridosso del molo di sopra flutti porto di Taureana.**

Per quanto riguarda la contabilizzazione dell'ammortamento delle immobilizzazioni si precisa che l'ammortamento è stato effettuato "in conto" (ovvero senza la costituzione di un fondo). I piani di ammortamento utilizzati negli anni sono riportati in un apposito registro denominato appunto "Registro dei beni mobili ed immobili ammortizzabili" custodito presso l'Ente.

III. Immobilizzazioni finanziarie

Le immobilizzazioni finanziarie vengono classificate in due categorie, quella delle partecipazioni e quella dei crediti.

Nella categoria delle partecipazioni il valore riportato pari a euro 10.500,00, fa riferimento per € 10.000,00 alla quota che l'Ente ha versato per costituire il capitale sociale della società Gioia Tauro Port Security S.r.l., che si occupa della gestione e del controllo degli accessi al varco portuale, di cui l'Autorità Portuale è socio unico nella partecipazione al capitale e per € 500,00 alla quota versata per l'Associazione Assonautica.





C) ATTIVO CIRCOLANTE

II. Residui Attivi

I residui attivi esposti nello stato Patrimoniale riguardano sia quelli dell'esercizio che quelli degli esercizi precedenti. Gli stessi riportati in un apposito schema saranno oggetto di approvazione da parte del Comitato Portuale nel rispetto di quanto previsto dall'Art. 43 del regolamento di amministrazione dell'Ente.

Considerato che nell'anno 2015 i residui attivi degli esercizi precedenti sono stati variati per € **174.479,46** gli stessi si attestano a fine esercizio a euro **114.123.042,97** e riguardano principalmente:

- per € **20.275,84** per tasse portuali di cui incassate dalla Dogana di Gioia Tauro, nel periodo 01/01/07-13/02/07 e non ancora versate a questa Autorità Portuale, per come risulta da nota n° prot. 8662 del 08/052007 inviata all'Ente dall'Agenzia delle Dogane. Il credito si presume esigibile entro l'esercizio successivo;
- euro **3.250.000,00** sono da ricondurre a somme da riscuotere dalla Regione Calabria per il rimborso delle tasse di ancoraggio e promozione;
- euro **17.014,36** sono da riscuotere per finanziamento del progetto Intraregio;
- euro **99.576,72** sono da riscuotere per entrate derivanti da soste temporanee;
- per euro **1.967.649,73** sono da ricondurre a somme da riscuotere per i canoni delle aree demaniali;
- per euro **781.127,50** la rimanenza di una parte del finanziamento, concesso con D.M. 02/05/2001 ed erogato tramite accensione di mutuo, con rate di ammortamento a totale carico dello Stato; l'esigibilità del credito è strettamente legata agli stati di avanzamento dei lavori per i quali, lo stesso, è stato originariamente concesso considerato che l'erogazione avviene previa rendicontazione delle spese sostenute;
- per euro **6.206.676,62** la rimanenza stimata del finanziamento concesso all'Ente con D.M. 03.06.2004 per il quale, dopo l'espletamento di regolare gara, è stato sottoscritto un contratto di mutuo, regolato al doppio tasso (variabile – fisso), con la banca Dexia Crediop; l'esigibilità del credito è strettamente legata agli stati di avanzamento dei lavori per i quali, lo stesso, è stato originariamente concesso considerato che l'erogazione avviene previa rendicontazione delle spese sostenute. A seguito del





riaccertamento effettuato è stata eliminata la somma di € 15.625.036,50 sia in entrata che in uscita in quanto trattasi di interessi sul finanziamento originario che lo Stato paga direttamente all'Istituto di Credito;

- per euro **10.763.427,09** le somme residue del finanziamento riconosciuto all'Autorità Portuale di Gioia Tauro con delibera CIPE n. 89 del 13.11.2003; l'esigibilità del credito è strettamente legata agli stati di avanzamento dei lavori per i quali, lo stesso, è stato originariamente concesso considerato che l'erogazione avviene previa rendicontazione delle spese sostenute;
- per euro **20.300.010,09** per lavori di adeguamento imboccatura portuale, ed arretramento sporgente e approfondimento dei fondali.
- per euro **70.324.441,87** sono da ricondurre al finanziamento dello stato per esecuzione di opere infrastrutturali a seguito della sottoscrizione dell' ACCORDO DI PROGRAMMA QUADRO POLO LOGISTICO INTERMODALE DI GIOIA TAURO avvenuta il 28/09/2010, che prevede interventi che mirano al raggiungimento di uno sviluppo strategico per l'area ampia di Gioia Tauro al fine di preservare la Leadership nel Transshipment;
- per euro **353.521,74** somme da riscuotere a fronte di anticipazioni riconosciute a terzi prevalentemente per la fornitura del servizio di supporto alla progettazione relativo ad alcuni lavori di grande infrastrutturazione. Il credito si presume esigibile entro l'esercizio successivo;

I residui attivi dell'esercizio ammontano a euro **4.185.941,18** e riguardano principalmente:

- euro **3.000.000,00** sono da ricondurre a somme da riscuotere dalla Regione Calabria per il rimborso delle tasse di ancoraggio;
- euro **913.176,47** sono da ricondurre a somme da riscuotere per i canoni delle aree demaniali;
- euro **4.802,50** derivano sia da interessi maturati sul conto fruttifero riconosciuti dalla Banca d'Italia – Tesoreria Provinciale dello Stato Sezione di Reggio Calabria e sia da interessi per ritardati pagamenti;
- euro **50.731,55** sono da ricondurre a somme da riscuotere per canoni di concessione per l'affidamento di servizi portuali di cui all'art. 6 comma 1 legge 84/94;





- euro **22.063,33** rappresentano per € 21.960,00 somme per partite di giro legate agli impegni che l'Autorità Portuale ha affrontato sul corrispondente capitolo in uscita per somme relative all'affidamento del servizio di smaltimento rifiuti speciali pericolosi e non pericolosi abbandonati a bordo della motonave "Edazen" in occasione dello sbarco dei migranti presso il porto di Corigliano Calabro in data 02/01/2015. Il credito si presume esigibile entro l'esercizio successivo;

IV. Disponibilità liquide

Il saldo di cassa pari a € 105.965.570,15 esprime al 31/12/2015 le disponibilità liquide giacenti presso l'Istituto Cassiere più gli interessi attivi maturati. I saldi delle disponibilità del conto corrente al 31/12 sono stati regolarmente verificati e riconciliati con le risultanze contabili.


Il decremento rispetto all'anno precedente di € 9.343.203,21 è dovuto ai pagamenti che l'Ente durante l'esercizio ha effettuato per opere infrastrutturali.

E) Conti d'ordine

I conti d'ordine mettono in rilievo quei rapporti tra l'Autorità Portuale e soggetti terzi. Essi infatti costituiscono delle annotazioni a corredo della situazione patrimoniale che, pur non influenzando sul patrimonio e sul risultato economico, possono produrre effetti economici e/o patrimoniali successivamente. Riguardano, in particolare, i depositi cauzionali ed i beni di terzi.


PASSIVITA'

PASSIVITA'	ANNO	
	2015	2014
A) PATRIMONIO NETTO		
I. Fondo di dotazione	55.637.061,30	46.371.150,28
II. Riserve obbligatorie e derivanti da leggi	-	-
III. Riserve di rivalutazione	-	-
IV. Contributi a fondo perduto	-	-
V. Contributi per ripiano disavanzi	-	-
VI. Riserve statutarie	-	-
VII. Altre riserve distintamente indicate	-	-
VIII. Avanzi (Disavanzi) economici portati a nuovo	4.883.394,40	9.265.911,02
Totale Patrimonio netto (A)	60.520.455,70	55.637.061,30





B) CONTRIBUTI IN CONTO CAPITALE		
1) per contributi a destinazione vincolata	-	-
2) per contributi indistinti per la gestione	-	-
3) per contributi in natura	-	-
Totale contributi in conto capitale (B)	-	-
C) FONDI PER RISCHI ED ONERI		
1) per trattamento di quiescenza e obblighi simili	-	-
2) per imposte	-	-
3) per altri rischi ed oneri futuri	-	-
4) per ripristino investimenti	-	-
5) per residui perenti	-	-
Totale Fondi rischi ed oneri futuri (C)	-	-
D) TRATTAMENTO DI FINE RAPPORTO DI LAVORO SUBORDINATO	828.943,97	762.498,28
E) RESIDUI PASSIVI , con separata indicazione, per ciascuna voce degli importi esigibili oltre l'esercizio successivo		
1) obbligazioni	-	-
2) verso banche	-	-
3) verso altri finanziatori	-	-
4) acconti	-	-
5) debiti verso fornitori	437.325,25	572.480,44
6) rappresentati da titoli di credito	-	-
7) verso imprese controllate, collegate e controllanti	-	-
8) debiti tributari	39.899,42	32.316,95
9) debiti verso istituti di previdenza e sicurezza sociale	56.641,64	62.413,38
10) debiti verso iscritti, soci e terzi per prestazioni dovute	621.825,66	574.222,51
11) debiti verso lo Stato ed altri soggetti pubblici	146.957.480,52	162.912.711,88
12) debiti diversi	17.280.780,80	12.924.115,96
Totale	165.393.885,29	177.078.261,12
Totale Debiti (E)	165.393.885,29	177.078.261,12
F) RATEI E RISCONTI		
1) Ratei passivi	-	-
2) Risconti passivi	6.024.288,12	6.424.824,32
3) Aggio su prestiti	-	-
4) Riserve tecniche	-	-
Totale ratei e risconti (F)	6.024.288,12	6.424.824,32
Totale passivo e netto	232.767.578,48	239.902.645,02





G) CONTI D'ORDINE			
1	Sistema dei rischi	-	-
2	Sistema degli impegni	-	-
3	Beni di terzi presso l'Ente (Stato)	5.033.700,00	5.033.700,00
4	Beni di terzi presso l'Ente (Altri)	1.175,60	2.888,46
5	Beni dell'Ente presso terzi	3.129,43	3.605,48
Totale conti d'ordine (G)		5.038.005,03	5.040.193,94

A) PATRIMONIO NETTO

Il patrimonio netto è difforme da quello previsto dal codice civile. Infatti, la natura dell'Ente giustifica le variazioni apportate allo schema di riferimento. La posta rappresenta l'insieme di risorse a disposizione dell'Autorità Portuale a titolo di capitale.

Il Fondo di dotazione è l'insieme dei mezzi finanziari o patrimoniali destinati al finanziamento della gestione dell'Autorità Portuale. Esso è costituito dalla differenza tra le attività e le passività evidenziate in sede di apertura dello stato patrimoniale iniziale. In questa voce è esposta la quota dell'utile portato a nuovo risultante dagli avanzi di amministrazione della contabilità finanziaria nonché i risultati di esercizio conseguiti dall'Ente a partire dall'anno 1998, primo anno di stesura del bilancio di esercizio.

Il risultato economico positivo dell'esercizio è di € 4.883.394,40 dato dalla differenza tra costi e ricavi.

D) TRATTAMENTO DI FINE RAPPORTO DI LAVORO SUBORDINATO

Questa voce accoglie gli accantonamenti relativi alla maturazione del debito dell'Ente, nei confronti dei dipendenti, assunto con tipologia contrattuale che prevede la corresponsione del T.F.R., che verrà estinto al momento in cui cesserà il rapporto di lavoro. Il trattamento di fine rapporto di lavoro subordinato è iscritto nel rispetto di quanto previsto dalle leggi e dei Contratti Collettivi Nazionali di Categoria. La quota di TFR accantonata è pari ad € 828.943,97.

E) RESIDUI PASSIVI

I residui passivi esposti nello stato Patrimoniale riguardano sia quelli dell'esercizio che quelli degli esercizi precedenti. Gli stessi riportati in un apposito schema saranno oggetto di approvazione da





parte del Comitato Portuale nel rispetto di quanto previsto dall'Art. 43 del regolamento di amministrazione dell'Ente.

I residui passivi pari a € 165.393.885,29 si riferiscono ad € 154.965.066,95 agli esercizi precedenti ed € 10.428.818,34 all'esercizio in corso.

Debiti verso fornitori

Sono debiti per forniture e prestazioni non ancora pagate. La consistenza debitoria di fine esercizio è stata iscritta al valore nominale. Questa voce comprende anche i debiti per fatture da ricevere relative all'acquisto di beni e servizi da terzi. I debiti esposti si presumono interamente pagabili entro l'esercizio 2016. Essi si riferiscono:

DESCRIZIONE	RESIDUI DELL'ESERCIZIO	RIAC.TO RESIDUI ANNI PREC.	TOTALE RESIDUI AL 31.12.2014
Prestazioni di terzi per manut. proprie	3.297,00	103.503,35	106.800,35
Spese connesse con l'utilizzo dei mezzi di trasporto terrestri e nautici	112,00	-	112,00
Locazioni passive	2.562,00	1.804,54	4.366,54
Spese per vigilanza	-	-	-
Spese per pulizia uffici ed altri ambiti portuali	13.886,04	266,80	14.152,84
Materiale di economato	4.434,30	149,99	4.584,29
Spese postali, telefoniche ed utenze varie	22.188,72	22.000,00	44.188,72
Spese per servizi informatici e telematici	13.352,60	3.247,66	16.600,26
Spese per consulenze ed altre analoghe prestazioni professionali	-	86.223,24	86.223,24
Spese legali, giudiziarie e varie	834,40	66.003,82	66.838,22
Premi di assicurazione	814,00	-	814,00
Spese di pubblicità	854,00	447,32	1.301,32
Spese di rappresentanza	1.003,00	-	1.003,00
Spese diverse	4.936,38	2.569,67	7.506,05
Spese di man.ord.immob.utilizzati	-	3.295,83	3.295,83
Prestazione di terzi gestione servizi port.	45.388,42	34.150,17	79.538,59
TOTALE GENERALE	113.662,86	323.662,39	437.325,25





Debiti tributari

In questa voce sono indicati i debiti tributari certi verso l'erario. Essi si riferiscono a trattenute erariali, effettuate sugli emolumenti del personale, in attesa di essere pagate. I debiti esposti si presumono interamente pagabili entro l'esercizio 2016.

Debiti verso istituti di previdenza e sicurezza sociale

In questa voce sono indicati i debiti verso gli enti previdenziali. Essi si riferiscono a trattenute previdenziali, effettuate sugli emolumenti del personale, in attesa di essere pagate. I debiti esposti si presumono interamente pagabili entro l'esercizio 2016.

Debiti verso iscritti, soci e terzi per prestazioni dovute

Le partite debitorie della categoria, pari a euro 621.825,66, riguardano i compensi liquidati al personale nelle prime mensilità del 2016 e di competenza 2015. Nel dettaglio esse riguardano:

- per euro **129.456,99** compensi, rimborsi e indennità agli organi dell'Ente, in detta somma sono compresi degli emolumenti arretrati da riconoscere all'ex presidente dell'Ente, in funzione di alcuni adeguamenti retributivi scaturiti da rinnovi contrattuali;
- per euro **445.181,50** oneri per il personale in attività di servizio;
- per euro **19.808,36** oneri per il personale non dipendente;
- per euro **68.059,92** per emolumenti da riconoscere al Segretario G. in funzione di alcuni adeguamenti retributivi scaturiti da rinnovi contrattuali e premi di produzione;

I debiti esposti si ritiene possano essere pagati nell'esercizio successivo.

Debiti verso lo Stato ed altri soggetti pubblici

Essi riguardano principalmente :

- per euro **694.693,98** prestazioni di terzi per manutenzioni ordinarie e straordinarie delle parti comuni con fondi Stato;
- per euro **181.597,97** i residui del finanziamento per la realizzazione della banchina di levante alti fondali nel porto di Gioia Tauro, intervento individuato secondo le previsioni del contratto d'area di Gioia Tauro sottoscritto dal Governo il 31 marzo 1999 ed il cui finanziamento è stato inserito nel programma di opere infrastrutturali di ampliamento, ammodernamento, e riqualificazione dei porti di cui all'art. 9 della legge 30 novembre





1998 n. 413 adottato con Decreto del Ministero dei Trasporti e della Navigazione del 27/10/1999;

- per euro **1.425.886,25** le somme di finanziamento, riconosciute a questo Ente con DM 02/05/2001, e da impiegare per la realizzazione di opere portuali;
- per euro **221.942,86** le somme riconosciute con decreto interministeriale 18/04/2002 da impiegare per la realizzazione della nuova recinzione portuale;
- per euro **2.957.912,17** le somme riconosciute con D.M. 03.06.04.
- per euro **1.106.026,44** le somme assegnate con D.M. 25.02.2004 e destinate alla realizzazione di un sistema integrato di sicurezza nell'ambito portuale;
- per euro **10.645.136,04** le somme riconosciute con delibera CIPE n. 89 del 13.11.2003 e destinate all'ammodernamento dell'HUB interportuale di Gioia Tauro;
- per euro **19.769.780,36** le somme del finanziamento, riconosciute a questo Ente con DM n. 118/T del 02.09.2008, e da impiegare per la realizzazione di opere portuali
- per euro **41.557.712,28** le somme di finanziamento, riconosciute a questo Ente con DM n. 28T del 29/01/2008, e da impiegare per la realizzazione di opere portuali;
- per euro **719.684,62** lavori di sopraelevazione e ristrutturazione della sede dell'Autorità Portuale.
- per euro **55.779.809,08** le somme relative finanziamento dello stato per esecuzione di opere infrastrutturali a seguito della sottoscrizione dell' ACCORDO DI PROGRAMMA QUADRO POLO LOGISTICO INTERMODALE DI GIOIA TAURO avvenuta il 28/09/2010, che prevede interventi che mirano al raggiungimento di uno sviluppo strategico per l'area ampia di Gioia Tauro al fine di preservare la Leadership nel Transhipment;
- per euro **11.682.684,96** somme relative al fondo perequativo art. 1 comma 983 legge 27/12/2006 n.296;
- per euro **214.667,51** somme relative al fondo ex art. 18 bis della Legge n. 84/94 "Fondo per il finanziamento degli interventi di adeguamento dei porti";

I debiti esposti nella presente categoria saranno pagati negli esercizi futuri in quanto l'estinzione degli stessi è strettamente legata agli stati di avanzamento dei lavori per i quali i finanziamenti, a cui fanno riferimento, sono stati originariamente concessi.





Debiti diversi

Questa voce a carattere residuale è utilizzata per l'esposizione di tutti i debiti che non hanno trovato collocazione nelle voci precedenti.

I debiti esposti fanno riferimento principalmente:

- per euro **2.539.665,76** prestazioni di terzi per manutenzioni ordinarie delle parti comuni con fondi propri. Tali debiti si valutano pagabili in più esercizi.
- per euro **636.837,08** prestazioni di terzi per studi ed opere di pianificazione. Tali debiti si valutano pagabili in più esercizi;
- per euro **66.958,83** residui di somme impegnate per spese di promozione. Tali debiti si valutano pagabili nel prossimo esercizio;
- per euro **86.250,00** residui di contributi aventi attinenza lo sviluppo dell'attività portuale. Tali debiti si valutano pagabili nel prossimo esercizio;
- per euro **4.100,00** residui di partecipazioni a progetti europei. Tali debiti si valutano pagabili nel prossimo esercizio;
- per euro **145.697,13** residui per liti, arbitrati e risarcimenti accessori. Tali debiti si valutano pagabili nel prossimo esercizio;
- per euro **1.268.188,40** residui di somme da utilizzare in compensazione di spese sostenute dall'Ente nello svolgimento delle attività previste dai progetti di iniziativa comunitaria nella qualità di partner della Regione Calabria e per spese da sostenere per la promozione e il rimborso delle tasse di ancoraggio con il contributo della Regione Calabria. Tali debiti si valutano pagabili nel prossimo esercizio;
- per euro **11.868.450,37** residui di somme da utilizzare per il rimborso delle tasse di ancoraggio anche con il contributo della Regione Calabria;
- per euro **21.438,65** residui di spese per realizzo entrate. Tali debiti si valutano pagabili nel prossimo esercizio;
- Per euro **412.375,71** residui di spese riconducibili a prestazioni di terzi per manutenzioni straordinarie delle parti comuni;
- per euro **11.138,85** residui relativi all'acquisizione di attrezzature, macchinari ed altri beni mobili;





- per euro **689,28** residui relativi all'acquisizione di mobilie macchine d'ufficio;
- per euro **257.392,27** somme comprese nella categoria delle partite di giro da utilizzare in parte come corrispettivo di entrate, legate sempre a partite di giro già riscosse, da destinare alla realizzazione di specifiche spese.


F) RATEI E RISCOINTI

Risconti passivi

In questa voce sono stati iscritti i ricavi che, pur essendo di competenza di altri esercizi, hanno avuto la loro manifestazione numeraria nel corso dell'esercizio, e si riferiscono al valore dei beni residui da ammortizzare che compongono il complesso immobiliare ex Isotta Fraschini. Per come già ribadito in merito all'illustrazione delle immobilizzazioni materiali, nel caso specifico, si è dato attuazione a quanto previsto dal MIT, con nota prot. n. DEM1/1852 del 2002, considerando i contributi riconosciuti per l'acquisto del complesso immobiliare ex Isotta-Fraschini, come dei contributi erogati in conto impianti imputabili, per la parte corrispondente alla quota di ammortamento dell'esercizio nei ricavi del conto economico, e rinviati per competenza agli esercizi successivi attraverso l'iscrizione nello stato patrimoniale di risconti passivi per il valore residuo dei beni ancora da ammortizzare.

G) Conti d'ordine

Per come già illustrato nelle attività, i conti d'ordine mettono in rilievo quei rapporti tra l'Autorità Portuale e soggetti terzi. Essi infatti costituiscono delle annotazioni a corredo della situazione patrimoniale che, pur non influenzando sul patrimonio e sul risultato economico, possono produrre effetti economici e/o patrimoniali successivamente. Riguardano, in particolare, i depositi cauzionali ed i beni di terzi.





CONTO ECONOMICO

Autorità Portuale di GIOIA TAURO	2015		2014	
	Parziali	Totali	Parziali	Totali
A) VALORE DELLA PRODUZIONE				
1) Proventi e corrispettivi per la produzione delle prestazioni e/o servizi*		17.723.692,39		19.484.746,64
2) Variazione delle rimanenze dei prodotti in corso di lavorazione, semilavorati e finiti		-		-
3) Variazione dei lavori in corso su ordinazione		-		-
4) Incrementi di immobilizzazioni per lavori interni		-		-
5) Altri ricavi e proventi, con separata indicazione dei contributi di competenza dell'esercizio		400.536,20		131.118,80
Totale valore della produzione (A)		18.124.228,59		19.615.865,44
B) COSTI DELLA PRODUZIONE				
6) per materie prime, sussidiarie, consumo e merci**		-		-
7) per servizi**		341.917,26		438.020,94
8) per godimento beni di terzi**		-		-
9) per il personale**		2.284.941,92		2.149.461,59
a) salari e stipendi	1.634.715,00		1.519.924,49	
b) oneri sociali	399.171,75		389.193,32	
c) trattamento di fine rapporto	115.920,36		111.641,39	
d) trattamento di quiescenza e simili	-		-	
e) altri costi	135.134,81		128.702,39	
9-bis) Spese per organi Istituzionali		302.880,13		250.351,04
10) Ammortamenti e svalutazioni		537.147,45		183.145,33
a) Ammortamento delle immobilizzazioni immateriali	19.349,01		9.219,71	
b) Ammortamento delle immobilizzazioni materiali	483.320,56		171.539,17	
c) Altre svalutazioni delle immobilizzazioni	34.477,88		2.386,45	
d) Svalutazione dei crediti compresi nell'attivo circolante e delle disponibilità liquide	-		-	
11) Variazioni delle rimanenze di materie prime, sussidiarie, di consumo e merci		-		-
12) Accantonamenti per rischi		-		-
13) Accantonamenti ai fondi per oneri		-		-
14) Oneri diversi di gestione		9.804.729,18		6.808.368,09
Totale Costi (B)		13.271.615,94		9.829.346,99
DIFFERENZA TRA VALORE E COSTI DELLA PRODUZIONE (A - B)		4.852.612,65		9.786.518,45
C) PROVENTI E ONERI FINANZIARI				
15) Proventi da partecipazioni		-		-
16) Altri proventi finanziari		4.802,50		10.834,49
a) di crediti iscritti nelle immobilizzazioni		-		-
b) di titoli iscritti nelle immobilizzazioni che non costituiscono partecipazioni;		-		-
c) di titoli iscritti nell'attivo circolante che non costituiscono partecipazioni;		-		-
d) proventi diversi dai precedenti	4.802,50		10.834,49	
17) Interessi e altri oneri finanziari		87,02		16,62
17-bis) Utili e perdite su cambi		-		-
Totale proventi ed oneri finanziari (15+16-17+/- 17 bis)		4.715,48		10.817,87





D) RETTIFICHE DI VALORE DI ATTIVITA' FINANZIARIE			
18) Rivalutazioni:		-	-
a) di partecipazioni	-	-	-
b) di immobilizzazioni finanziarie	-	-	-
c) di titoli iscritti nell'attivo circolante	-	-	-
19) Svalutazioni:		-	-
a) di partecipazioni	-	-	-
b) di immobilizzazioni finanziarie	-	-	-
c) di titoli iscritti nell'attivo circolante	-	-	-
Totale rettifiche di valore		-	-
E) PROVENTI E ONERI STRAORDINARI			
20) Proventi, con separata indicazione delle plusvalenze da alienazioni i cui ricavi non sono iscrisibili al n.5)		1.995,41	-
21) Oneri straordinari, con separata indicazione delle minusvalenze da alienazioni i cui effetti contabili non sono iscrisibili al n.14)		-	-
22) Sopravvenienze attive ed insussistenze del passivo derivanti dalla gestione dei residui		366.438,89	91.904,52
23) sopravvenienze passive ed insussistenze dell'attivo derivanti dalla gestione dei residui		174.479,46	470.540,90
Totale delle partite straordinarie		193.954,84	378.636,38
Risultato prima delle imposte (A-B±C±D±E)		5.051.282,97	9.418.699,94
Imposte dell'esercizio (IRAP)		167.888,57	152.788,92
Avanzo/Disavanzo/Pareggio Economico		4.883.394,40	9.265.911,02

A) Valore della Produzione

Proventi e corrispettivi per la produzione delle prestazioni e/o servizi

La classe rappresenta il valore delle prestazioni di servizi alla cui produzione è diretta l'attività dell'Ente.

Secondo quanto previsto dall' art. 13 della legge n. 84 del 28 gennaio 1994 le entrate delle Autorità Portuali sono costituite:





- a. dai canoni di concessione delle aree demaniali e delle banchine comprese nell'ambito portuale, di cui all'art. 18 e delle aree demaniali comprese nelle circoscrizioni territoriali di cui all'art. 6, comma 7 nonché dai proventi di autorizzazioni per operazioni portuali di cui all'art. 16;
- b. dagli eventuali proventi derivanti dalle cessioni di impianti di cui all'art. 18, comma 1, lettere a) e b);
- c. salvo quanto previsto dall'art. 28, comma 6, dal gettito delle tasse sulle merci sbarcate ed imbarcate di cui al capo terzo del Titolo II della legge 9 febbraio 1963, n. 82, e all'art. 1 della legge 5 maggio 1976, n. 355, e successive modificazioni ed integrazioni;
- d. dai contributi delle Regioni, degli Enti locali e di altri Enti ed organismi pubblici;
- e. dalle tasse d'ancoraggio per come stabilito dall'art. 1 comma 982 della legge 27/12/2006 n. 296 (Finanziaria 2007);
- f. da entrate diverse.

Altri ricavi e proventi, con separata indicazione dei contributi di competenza dell'esercizio

In tale classe è stato riportato il valore dell'ammortamento dei beni del complesso immobiliare ex Isotta Fraschini. I contributi riconosciuti per l'acquisto del complesso immobiliare ex Isotta Fraschini, sono stati considerati come contributi in conto impianti imputabili, per la parte corrispondente alla quota di ammortamento dell'esercizio nei ricavi del conto economico, e rinviati per competenza agli esercizi successivi attraverso l'iscrizione nello stato patrimoniale di risconti passivi per il valore residuo dei beni ancora da ammortizzare.

Pertanto, la quota di pertinenza dei contributi in conto capitale, già riconosciuti per l'acquisto del suddetto complesso immobiliare, è stata inserita tra i proventi del valore della produzione in ottemperanza a quanto disposto dal comma 6 dell'art. 38 del regolamento di amministrazione contabilità dell'Ente.





Nel complesso, la categoria "Valore della Produzione" del Conto economico ha registrato nel corso dell'esercizio i seguenti movimenti:

DESCRIZIONE	ANNO CORRENTE	ANNO PRECEDENTE	VARIAZIONI
1) Proventi e corrispettivi per la produzione delle prestazioni e/o	17.723.692,39	19.484.746,64	- 1.761.054,25
5) Altri ricavi e proventi, con separata indicazione dei contributi di competenza dell'esercizio	400.536,20	131.118,80	269.417,40
TOTALE GENERALE	18.124.228,59	19.615.865,44	- 1.491.636,85

B) Costi della Produzione

In questa voce sono iscritti i costi sostenuti dall'Ente nell'espletamento della propria attività Istituzionale essa è composta dalle seguenti categorie:

Costi per servizi

Comprendono gli oneri sostenuti durante l'esercizio per l'acquisto di beni di consumo e di servizi necessari al funzionamento degli uffici della segreteria tecnico operativa dell'Ente. Durante l'esercizio si sono registrati i seguenti movimenti:

DESCRIZIONE	ANNO CORRENTE	ANNO PRECEDENTE	VARIAZIONI
per servizi	341.917,26	438.020,94	- 96.103,68
TOTALE GENERALE	341.917,26	438.020,94	- 96.103,68

Le differenze esposte nel confronto con i dati dell'anno precedente sono imputabili alla riduzione dei costi d'esercizio nel rispetto delle vigenti norme sul contenimento della spesa pubblica.

Costi per il personale

Le voci sottostanti comprendono i costi del personale distinti per ruolo, secondo la classificazione del contratto collettivo dei lavoratori dei porti, comprensivi di tutti gli oneri per competenze fisse, accessorie, indennità, incentivazioni ed oneri sociali, per prestazioni rese nell'esercizio.





DESCRIZIONE	ANNO CORRENTE	ANNO PRECEDENTE	VARIAZIONI
a) salari e stipendi	1.634.715,00	1.519.924,49	114.790,51
b) oneri sociali	399.171,75	389.193,32	9.978,43
c) trattamento di fine rapporto	115.920,36	111.641,39	4.278,97
d) trattamento di quiescenza e simili	-	-	-
e) altri costi	135.134,81	128.702,39	6.432,42
TOTALE GENERALE	2.284.941,92	2.149.461,59	135.480,33

Spese per organi istituzionali

Tale voce riporta i costi sostenuti per gli organi dell'Ente. Ai dell'art.7 comma 1, della legge n. 84/94 sono organi dell'Ente:

- a) il Presidente-Commissario Straordinario;
- b) il Comitato Portuale;
- c) il Segretariato Generale;
- d) il Collegio dei Revisori dei Conti.

Di seguito si evidenziano le spese registrate durante l'esercizio accostate a quelle dell'esercizio precedente:

DESCRIZIONE	ANNO CORRENTE	ANNO PRECEDENTE	VARIAZIONI
Spese per organi Istituzionali	302.880,13	250.351,04	52.529,09
TOTALE GENERALE	302.880,13	250.351,04	52.529,09

Ammortamenti e svalutazioni

In questa voce sono esposti gli ammortamenti delle immobilizzazioni immateriali e materiali. L'ammortamento è stato effettuato con il metodo a quote costanti in quanto più coerente con l'effettiva utilità del bene e facilita il processo d'interpretazione dei bilanci, agevolandone i confronti per come previsto dal principio contabile n. 16 Oic.

I beni valore unitario inferiore a € 516,46 sono stati ammortizzati in unica soluzione.

Gli ammortamenti sono stati effettuati solo per i beni che, al 31 dicembre 2015, sono già entrati nella sfera di possesso dell'Ente.





Tra gli ammortamenti dei beni materiali sono stati inseriti le quote relative ai beni del complesso immobiliare ex Isotta Fraschini acquisito dall'Autorità Portuale già nell'esercizio 2002, tali beni sono registrati nell'inventario dei beni immobili nelle rispettive categorie di appartenenza ed il relativo costo viene annualmente ammortizzato per le quote di competenza dell'esercizio.

Oneri diversi di gestione

I valori riportati in questa categoria si riferiscono ad altri oneri maturati nel periodo, strettamente connessi con lo svolgimento dell'attività dell'Ente, e non compresi nelle voci precedenti. Essi si riferiscono tra l'altro a costi relativi alla pianificazione, progettazione e manutenzione di opere portuali.

C) Proventi ed oneri finanziari

I valori esposti in questa categoria per un totale di € 4.802,50 riguardano sia gli interessi attivi maturati sul conto corrente bancario presso la sezione di tesoreria provinciale dello Stato nonché gli interessi maturati per il ritardato pagamento dei canoni.

E) Proventi ed oneri straordinari

I valori esposti in questa categoria riguardano per euro 1.995,41 rettifiche relative al trattamento di fine rapporto, per euro 366.438,89 sopravvenienze attive derivanti dalla variazione dei residui passivi e per euro 174.479,46 sopravvenienze passive derivanti dalla variazione dei residui attivi.

In sintesi la differenza tra ricavi e costi fa registrare un avanzo economico di esercizio prima delle imposte pari a euro 5.051.282,97. Il decremento rispetto all'avanzo economico dell'esercizio precedente è riconducibile principalmente alla riduzione del gettito delle tasse di ancoraggio.

Imposte dell'esercizio

Le imposte dell'esercizio si riferiscono all'IRAP anno 2015 per € 167.888,57.

L'avanzo economico dopo le imposte è pari ad € 4.883.394,40.





ALTRE NOTIZIE INTEGRATIVE

Risultanze finanziarie complessive

Nel corso dell'esercizio finanziario 2015 sono stati riscossi in conto competenza ed in conto residui, rispettivamente, euro **16.255.229,69** e euro **1.308.388,16**. Sul versante della spesa sono state pagate in conto competenza euro **5.160.065,78** ed in conto residui euro **21.746.755,28**.

Tenendo conto della consistenza di cassa all'01/01/2015 di euro **115.308.773,36**, la giacenza al 31/12/2015 sul conto di tesoreria intestato all'Autorità Portuale di Gioia Tauro è di euro **105.965.570,15**.

Le variazioni apportate alle previsioni nel corso dell'esercizio

STORNO AL BILANCIO DI PREVISIONE 2015

Il Comitato Portuale di questo Ente ha approvato in data 29 ottobre 2014, con delibera n. 81/14, il bilancio di previsione 2015.

Lo stesso bilancio che presentava entrate per euro 14.041.391,94 e spese per euro 33.414.391,94, con un disavanzo finanziario di competenza di euro 19.400.000,00 coperto mediante il parziale utilizzo dell'avanzo presunto al 31/12/2014 di € 22.551.677,17, con un presunto avanzo di amministrazione al 31/12/2015 è pari a € 3.151.677,17 è stato approvato dal MIT con nota prot. n. M.INF./PORTI/731 del 20 gennaio 2015.

Considerato che con decreto n. 457 del 30/10/2014 è stato nominato il Commissario Straordinario dell'Autorità Portuale e pertanto in sede di redazione del bilancio di previsione non era stato stanziato il capitolo relativo alle indennità di carica;

Vista la circolare n. 6 del 04/12/2014 con la quale si stabilisce che per la loro natura eccezionale, non riconducibile ad alcuna ipotesi di divieto contemplate dal decreto legge n. 95 del 2012, come modificato dall'art. 6 del decreto legge 24 giugno 2014, n. 90, devono ritenersi esclusi dal divieto di percepire compensi, gli incarichi dai Commissari Straordinari nominati per l'amministrazione temporanea di enti pubblici o per lo svolgimento di compiti specifici;





Considerato che al fine di procedere all'erogazione di quanto spettante al Commissario Straordinario, si rende necessario provvedere con urgenza ad effettuare i sotto elencati storni tra capitoli di bilancio appartenenti allo stesso Titolo in riferimento a quanto previsto dall'art. 14 comma 3 del regolamento di amministrazione e contabilità dell'Autorità Portuale di Gioia Tauro:

Titolo I (Spese Correnti) delle Spese, si apportano gli storni per come di seguito elencati:

1101011 "Compensi e rimborsi spese al commissario straordinario "	95.166,24
1101012 "Indennità e rimborsi alla presidenza	- 95.166,24

Si evidenzia infine che, a seguito dello storno apportato, non essendo stata intaccata la consistenza del bilancio, l'avanzo di amministrazione previsto per la fine dell'esercizio finanziario 2015 rimane pari a euro 3.151.677,17.

ASSESTAMENTO AL BILANCIO DI PREVISIONE 2015

Il Comitato Portuale di questo Ente ha approvato in data 29 ottobre 2014, con delibera n. 81/14, il bilancio di previsione 2015.

Lo stesso bilancio che presentava entrate per euro 14.014.391,94 e spese per euro 33.414.391,94, con un disavanzo finanziario di competenza di euro 19.400.000,00 coperto mediante il parziale utilizzo dell'avanzo presunto al 31/12/2014 di € 22.551.677,17 (art. 3 comma 11 e dall'art. 9 comma 3 del Regolamento di amministrazione e contabilità dell'Ente) con un presunto avanzo di amministrazione al 31/12/2015 di € 3.151.677,17, è stato approvato dal MIT con nota Prot. M.INF./PORTI/731 del 20 gennaio 2015.

Nell'elaborare il suddetto assestamento, l'Ente ha applicato quanto stabilito dal Collegio dei Revisori in sede di approvazione del Bilancio di Previsione 2015 indicate nella suddetta nota del Ministero delle Infrastrutture e dei Trasporti .

Al fine di adeguare la consistenza dei capitoli alle esigenze dell'Ente, si rende necessario apportare le variazioni di seguito elencate:






sul versante delle Entrate, le variazioni riguardano:

- Capitolo 1102011 (Contributi dello Stato): per euro 1.000,00, tale somma incrementa lo stanziamento iniziale di € 46.000,00 del progetto di gemellaggio denominato " L' immobiliare logistico a supporto di un hub portuale internazionale" finanziato con il PON GAT sull'obiettivo operativo II.3 - Azioni di gemellaggio.
- Capitolo 1103031 (Recuperi e rimborsi diversi): per euro 88.632,82, tale somma è riconducibile ad economie della società partecipata Gioia Tauro Port Security già accertata e pertanto bisogna adeguare il suddetto stanziamento;
- Capitolo 1103041 (Canoni di concessione per l'affidamento dei servizi di manutenzione): per euro 10.731,55, ad incremento di quanto già stanziato per come da comunicazioni dell'ufficio Demanio, pertanto bisogna adeguare il suddetto stanziamento;

Per quanto riguarda invece il fronte della Spesa si è così proceduto:

- Capitolo 1101032 (Spese connesse con l'utilizzo dei mezzi di trasporto.): la variazione in diminuzione di € 11.700,00 si è resa necessaria a seguito dell' istituzione di un apposito capitolo per le spese della sicurezza delle autovetture per come indicato dal collegio dei revisori e dal MIT,
- Capitolo 1102015 (Spese connesse all'attività di security portuale.): l'istituzione del capitolo, con uno stanziamento di € 11.700,00, si è resa necessaria a seguito delle indicazioni per come sopra specificato;
- Capitolo 1102012 (Prestazione. di terzi per man. ordinaria parti com.): la variazione in diminuzione di € 3.000.000,00 si è resa necessaria a seguito della volontà dell'Ente di ridurre le tasse di ancoraggio per l'anno 2015 mediante contrazione della spesa corrente;





- Capitolo 1102051 (Restituzione e rimborsi diversi): la variazione in aumento di € 3.000.000,00 è dovuta al rimborso spettante a seguito della riduzione delle tasse di ancoraggio per l'anno 2015;
- Capitolo 1102022 (Partecipazione a progetti Europei, Nazionali e Regionali): la variazione in aumento di € 1.000,00 è dovuta, per come già specificato nelle entrate al capitolo 102011, al progetto di gemellaggio denominato " L' immobiliare logistico a supporto di un hub portuale internazionale";

Si evidenzia infine che, a seguito delle variazioni apportate, le previsioni di competenza riguardanti le entrate subiranno un aumento di euro 100.364,37, le spese un aumento per un importo pari a 1.000,00 e si assestano rispettivamente su un valore definitivo di euro 14.114.756,31 e di euro 33.415.391,94 con un disavanzo pari a euro 19.300.635,63.

Infine, per adeguare le risultanze di cassa agli scostamenti dei residui che si sono registrati al 1 gennaio 2015 rispetto alle stime formulate ad ottobre 2014 nella fase di elaborazione del bilancio di previsione, sono state apportate le variazioni di cassa.

VARIAZIONE AL BILANCIO DI PREVISIONE 2015

Il Comitato Portuale di questo Ente ha approvato in data 29 ottobre 2014, con delibera n. 81/14, il bilancio di previsione 2015 e con delibera n.86 del 28/07/2015 l'assestamento al suddetto bilancio. Lo stesso bilancio che presentava entrate per euro 14.041.391,94 e spese per euro 33.414.391,94, con un disavanzo finanziario di competenza di euro 19.400.000,00 coperto mediante il parziale utilizzo dell'avanzo presunto al 31/12/2014 di € 22.551.677,17, con un presunto avanzo di amministrazione al 31/12/2015 è pari a € 3.151.677,17 è stato approvato dal MIT con nota prot. n. M.INF./PORTI/731 del 20 gennaio 2015.

Con l'assestamento approvato dal MIT con nota prot. 17197 del 10/09/2015 le entrate hanno subito un aumento di euro 100.364,37, le spese un aumento per un importo pari a euro 1.000,00. e si sono assestate rispettivamente su un valore definitivo di euro 14.114.756,31 e di euro 33.415.391,94 con un disavanzo pari a euro 19.300.635,63.





Al fine di adeguare la consistenza dei capitoli alle esigenze dell'Ente, si rende necessario apportare le variazioni di seguito elencate:

sul versante delle Entrate, le variazioni riguardano:

Capitolo 1102021 (Contributi della Regione): variazione in aumento di € 3.000.000,00 apportata a seguito della Deliberazione n. 224 del 27/07/2015 della Giunta Regione Calabria con la quale è stato previsto l'erogazione del suddetto contributo da destinare alla riduzione delle tasse di ancoraggio;


Capitolo 1103031 (Recuperi e rimborsi diversi): variazione in aumento di € 187.791,39 di cui € 186.300,00 per il recupero delle somme derivanti dalle differenze retributive risultanti tra quelle erogate nel 2011 e 2012 e quelle spettanti ai sensi del D.L. 78/2010 ed € 1941,39 per maggiori introiti;

Capitolo 1202011 (Finanziamento dello Stato per esecuzioni di opere infrastrutturali): variazione in aumento di € 1.849.150,09 apportata a seguito della nota del Ministero delle Infrastrutture e dei Trasporti prot. M_INF.VPTM.REGISTRO UFFICIALE.U0018094 DEL 22 settembre 2015 con la quale è stata comunicata la quota spettante a questa Autorità Portuale a titolo di fondo perequativo per le Autorità Portuali art. 1 comma 983 della Legge 27/12/2006 n.296.

Per quanto riguarda invece il fronte della Spesa si è così proceduto:

Capitolo 1101021 (Emolumenti fissi al personale dipendente): variazione in diminuzione di € 442.500,00 di cui 400.000,00 a seguito della volontà dell'Ente di ridurre ulteriormente le tasse di ancoraggio per l'anno 2015 mediante contrazione della spesa corrente ed € 42.500,00 per implementare il capitolo in uscita 11010210 (Oneri derivanti da rinnovi contrattuali) al fine di dare corso al pagamento degli aumenti contrattuali previsti nel CCNL lavoratori dei porti 2013-2015 a seguito della Sentenza della Corte Costituzionale n. 178/2015;

Capitolo 1101027 (Oneri previdenziali ed assistenziali a carico dell'Autorità Portuale): la variazione in diminuzione di € 200.000,00 si è resa necessaria a seguito della volontà dell'Ente di ridurre ulteriormente le tasse di ancoraggio per l'anno 2015 mediante contrazione della spesa corrente;





Capitolo 1101029 (Emolumenti al Segretario generale): la variazione in diminuzione di € 50.000,00 si è resa necessaria a seguito della volontà dell'Ente di ridurre ulteriormente le tasse di ancoraggio per l'anno 2015 mediante contrazione della spesa corrente;

Capitolo 1102011 (Prestazione di terzi per la gestione dei servizi portuali): la variazione in diminuzione di € 260.000,00 si è resa necessaria a seguito della volontà dell'Ente di ridurre ulteriormente le tasse di ancoraggio per l'anno 2015 mediante contrazione della spesa corrente;


Capitolo 1102013 (Prestazione di terzi per studi ed opere di pianificazione): la variazione in diminuzione di € 350.000,00 si è resa necessaria a seguito della volontà dell'Ente di ridurre ulteriormente le tasse di ancoraggio per l'anno 2015 mediante contrazione della spesa corrente;

Capitolo 1102041 (Imposte tasse e tributi vari): la variazione in diminuzione di € 100.000,00 si è resa necessaria a seguito della volontà dell'Ente di ridurre ulteriormente le tasse di ancoraggio per l'anno 2015 mediante contrazione della spesa corrente;

Capitolo 1104031 (Liquidazione TFR al personale cessato dal servizio): la variazione in diminuzione di € 50.000,00 si è resa necessaria a seguito della volontà dell'Ente di ridurre ulteriormente le tasse di ancoraggio per l'anno 2015 mediante contrazione della spesa corrente;

Capitolo 1102051 (Restituzione e rimborsi diversi): la variazione in aumento di € 4.560.000,00 è dovuta per € 3.000.000,00 quale contributo della Regione Calabria per il rimborso delle tasse di ancoraggio giusta Deliberazione n. 224 del 27/07/2015 e per € 1.560.000,00 quali somme a carico del bilancio dell'Autorità Portuale per riduzione tasse di ancoraggio e per rimborsi tasse non dovute per merci sopra coperta a norma della vigente legislazione di settore;

Capitolo 1201011 (Acquisto, costruzione, trasformazione di opere portuali ed immobiliari): la variazione in aumento di € 1.849.150,00 apportata a seguito della nota del Ministero delle Infrastrutture e dei Trasporti prot. M_INF.VPTM.REGISTRO UFFICIALE.U0018094 DEL 22 settembre 2015 con la quale è stata comunicata la quota spettante a questa Autorità Portuale a titolo di fondo perequativo per le Autorità Portuali art. 1 comma 983 della Legge 27/12/2006 n.296.





Si evidenzia infine che, a seguito delle variazioni apportate, le previsioni assestate riguardanti le entrate subiranno un aumento di euro 5.036.941,48, le spese un aumento per un importo pari a 4.849.150,19 e si assestano rispettivamente su un valore definitivo di euro 19.151.697,79 e di euro 38.264.542,03 con un disavanzo pari a euro 19.112.844,24.

STORNO AL BILANCIO DI PREVISIONE 2015

Il Comitato Portuale di questo Ente ha approvato in data 29 ottobre 2014, con delibera n. 81/14, il bilancio di previsione 2015.

Lo stesso bilancio che presentava entrate per euro 14.041.391,94 e spese per euro 33.414.391,94, con un disavanzo finanziario di competenza di euro 19.400.000,00 coperto mediante il parziale utilizzo dell'avanzo presunto al 31/12/2014 di € 22.551.677,17, con un presunto avanzo di amministrazione al 31/12/2015 è pari a € 3.151.677,17 è stato approvato dal MIT con nota prot. n. M.INF./PORTI/731 del 20 gennaio 2015.


Considerato che con decreto n. 134 del 04/05/2015 è stato nominato il Commissario Straordinario dell'Autorità Portuale e pertanto in sede di redazione del bilancio di previsione non era stato stanziato il capitolo relativo alle indennità di carica;

Considerato che al fine di procedere all'erogazione di quanto spettante al Commissario Straordinario, si rende necessario provvedere con urgenza ad effettuare i sotto elencati storni tra capitoli di bilancio appartenenti allo stesso Titolo in riferimento a quanto previsto dall'art. 14 comma 3 del regolamento di amministrazione e contabilità dell'Autorità Portuale di Gioia Tauro:

Titolo I (Spese Correnti) delle Spese, si apportano gli storni per come di seguito elencati:

1101011 "Compensi e rimborsi spese al commissario straordinario "	89.166,24
1101012 "Indennità e rimborsi alla presidenza	- 89.166,24

Si evidenzia infine che, a seguito dello storno apportato, non essendo stata intaccata la consistenza del bilancio, l'avanzo di amministrazione previsto per la fine dell'esercizio finanziario 2015 rimane pari a euro 3.151.677,17.





Esposizione della situazione amministrativa 2015

Consistenza della cassa all'inizio dell'esercizio		€ 115.308.773,36
Riscossioni	in c/competenza	€ 16.255.229,69
	in c/residui	€ 1.308.388,16
		€ 17.563.617,85
Pagamenti	in c/competenza	€ 5.160.065,78
	in c/residui	€ 21.746.755,28
		€ 26.906.821,06
Consistenza della cassa alla fine dell'esercizio		€ 105.965.570,15
Residui attivi	degli esercizi precedenti	€ 114.123.042,97
	dell'esercizio	€ 4.185.941,18
		€ 118.308.984,15
Residui passivi	degli esercizi precedenti	€ 154.965.066,95
	dell'esercizio	€ 10.428.818,34
		€ 165.393.885,29
Avanzo	d'amministrazione alla fine dell'esercizio	€ 58.880.669,01
Disavanzo		
Struttura dell'avanzo di amministrazione :		
Parte vincolata		
al Trattamento di fine rapporto		€ 828.943,97
ai Fondi per rischi ed oneri (1)		
	Fondo per residui perenti	€ -
al Fondo ripristino investimenti		
per i seguenti altri vincoli		€ -
		€ -
		€ -
Totale parte vincolata		€ 828.943,97
Parte disponibile		
		€ 58.051.725,04
Parte di cui non si prevede l'utilizzazione		-
Totale parte disponibile		€ 58.051.725,04
Totale Risultato di amministrazione		€ 58.880.669,01

Da quanto riportato nel suddetto schema si evince che la consistenza dell'avanzo di amministrazione alla fine dell'esercizio è pari a euro 58.880.669,01 e subisce, a seguito degli eventi





che si sono registrati nell'andamento della gestione finanziaria, un incremento pari a euro 4.852.286,75 derivante dalla gestione corrente ed € 191.959,43 derivante dal riaccertamento dei residui.

Una parte dell'avanzo per un importo pari a euro 828.943,97 risulta vincolato al fondo per il trattamento di fine rapporto di lavoro dipendente che è iscritto nelle passività dello Stato Patrimoniale. Pertanto dalle risultanze riportate si evince che l'avanzo di amministrazione al 31.12.2015 pari a euro 58.880.669,01 risulta vincolato per euro 828.943,97 mentre rientra nella disponibilità gestionale dell'Ente la parte residua pari a euro 58.051.725,04 di cui € 28.150.00,00 da utilizzare per opere infrastrutturali previste nel bilancio di previsione 2016.

La consistenza del personale al 31.12.2015 è risultata essere la seguente:

Livello	Posti Coperti
VII	0
VI	0
V	2
IV	2
III	3
II	6
I	5
QB	0
QA	4
D2	4
D1	0
TOTALE	26

La consistenza complessiva della pianta organica è pari a 36 unità delle quali solo 26 erano coperte alla fine dell'esercizio.

Indicatori di tempestività dei pagamenti

Le pubbliche amministrazioni, per come previsto dall'art. 33, comma 1, del decreto legislativo 14/03/2013, n. 33, così come modificato dall'art. 8, comma 1, lettera c, del decreto legge 24/04/2014, n. 66, convertito dalla legge 23/06/2014, n.89, pubblicano un indicatore dei propri tempi medi di pagamento relativi agli acquisti di beni, servizi e forniture, denominato "indicatore





annuale di tempestività dei pagamenti” che , ai sensi dell’art. 41 della Legge 89 2014, va allegato alle relazione dei bilanci consuntivi.

Per l’anno 2015 i pagamenti sono stati effettuati con una media di 4,83 giorni prima della scadenza delle fatture.

Infine per quanto riguarda i principali contenziosi in essere alla data di chiusura dell’esercizio si ritiene opportuno evidenziare che risultano pendenti:

- Il giudizio per il riconoscimento in proprietà di aree ritenute demaniali marittime introdotto dal consorzio ASI di Reggio Calabria nell’aprile del 2003 (RG 1404/03) presso il Tribunale Civile di Reggio Calabria è stato definito con sentenza n. 727 del 2012 con la quale il suddetto Tribunale ha rigettato le domande proposte dall’ASI. La sentenza è stata appellata presso la Corte d’Appello di Reggio Calabria.
- Contenzioso n. 2522/2006 incardinata dall’ASI presso il Tribunale di Reggio Calabria. Con sentenza n. 1033/2015 la pretesa del Consorzio è stata rigettata. Allo stato non sono spirati i termini per la proposizione dell’appello.
- Presso il Tribunale Civile di Palmi il giudizio inerente l’ammontare dei canoni concessori e la richiesta dei relativi conguagli introdotto dalla MCT S.p.A, è stato definito in data 09.01.2009 con sentenza n. 13/09 in senso favorevole alla società ricorrente. Tale sentenza è stata appellata dall’Autorità Portuale e pende il relativo giudizio. Il giudizio presso il TAR di Reggio Calabria è stato definito con sentenza n. 61/11 del 15.12.2010, con la quale il ricorso proposto dalla MCT è stato dichiarato inammissibile per difetto di giurisdizione TAR.
- ZEN YACHT c/APT c/ Ministero Infrastrutture e Trasporti per un presunto danno derivante dall’azione amministrativa. Il Tribunale di Roma ha trattenuto in riserva la causa per decidere in ordine ad eccezioni preliminari sollevate da questa Autorità Portuale.
- TREVI c/APT per somme conseguenti a riserve formulate dalla società. Rinvia al 26/10/2016.

Tabella rispetto limiti di spesa schema del Ministero dei Trasporti prot. n. M INF.VPTM.REGISTRO UFFICIALE.U.0009774 del 05/04/2016 concernente le indicazioni per la formazione dei rendiconti generali dell’esercizio 2015:





Verifica del rispetto dei limiti di spesa

Spese per consulenze (art. 6, comma 7, decreto legge 31.05.2010, convertito dalla L. 30 luglio 2010, n.122)	
a) Spesa 2009	18.000,00
b) Limite di spesa 2013 (max 20%)	3.600,00
c) Somma versata al bilancio dello Stato entro il 31.10.2015 (a-b) (art. 1, comma 5, decreto-legge 31 agosto 2013, n.101,convertito dalla legge 30.10.2012, n.125)	14.400,00
d) Limite di Spesa 2015	2.160,00
e) Spesa effettuata nel 2015	0,00

Spese per relazioni pubbliche, convegni, mostre, pubblicità, rappresentanza (1) (art. 6, comma 8, decreto-legge 31.5.2010, n.78, convertito dalla legge 30.7.2010, n.122)	
a) Spesa 2009	19.517,66
b) Limite di spesa 2015 (max 20%)	3.903,53
c) Spesa effettuata nel 2015 (1)	5.342,00
d) Somma versata al bilancio dello Stato entro il 31.10.2015 (a-b)	15.614,13

(1) al netto delle spese per mostre e convegni che concretizzano l'espletamento delle attività istituzionali

La spesa comprende le **relazioni pubbliche, convegni, mostre, pubblicità e rappresentanza** dei porti della ircoscrizione Crotone, Corigliano Calabro, Palmi e Villa San Giovanni.

Spese per sponsorizzazioni (art. 6, comma 9, decreto-legge 31.5.2010, n.78, convertito dalla legge 30.7.2010,n.122)	
a) Spesa 2009	///////
b) Limite di spesa 2015	///////
c) Somma da versare al bilancio dello Stato entro il 31.10.2015 (a-b)	///////

Spese per missioni nazionali e/o internazionali (2) (art. 6, comma 12, decreto-legge 31.5.2010, n.78, convertito dalla legge 30.7.2010,n.122)	
a) Spesa 2009	49.329,00
b) Limite di spesa 2015 (max 50%)	24.664,50
c) Spesa effettuata nel 2015 (2)	13.377,26
d) Somma versata al bilancio dello Stato entro il 31.10 2015 (a-b)	24.664,50

(2) al netto delle spese sostenute per missioni strettamente connesse ad accordi internazionali o indispensabili per la partecipazione a riunioni presso enti ed organismi internazionali o comunitari





Spese per attività di formazione (art. 6, comma 13, decreto-legge 31.5.2010, n.78, convertito dalla legge 30.7.2010,n.122)	
a) Spesa 2009	2.710,00
b) Limite di spesa 2015 (max 50%)	1.355,00
c) Spesa effettuata nel 2015	1.300,00
d) Somma versata al bilancio dello Stato entro il 31.10.2015 (a-b)	1.355,00

La spesa impegnata sul capitolo di competenza di € 2.496,00 si riferisce al corso obbligatorio in materia di Sicurezza sul lavoro.

Indennità, compensi, gettoni di presenza organi Autorità portuale (art. 6, comma 3, decreto-legge 31.5.2010, n.78, convertito dalla legge 30.7.2010,n.122)	
a) Riduzione 10% compenso Presidente	26.225,37
b) Riduzione 10% compensi Revisori dei Conti	5.483,50
c) Riduzione 10% gettoni di presenza Comitato portuale	4.785,00
d) Somma versata al bilancio dello Stato entro il 31.10.2015 (a+b+c)	36.493,87
(art. 5, comma 14, decreto-legge 6.7.2012, n.95, convertito dalla legge 7.8.2012, n.135)	
a) Riduzione 5% compenso Presidente	13.122,68
b) Riduzione 5% compensi Revisori dei Conti	2.741,75
c) Riduzione 5% gettoni di presenza Comitato portuale	2.392,50
d) Somma versata al bilancio dello Stato entro il 31.10.2015 (a+b+c)	18.256,93

Spese per autovetture e acquisto buoni taxi (art. 6, comma 14, decreto-legge 31.5.2010, n.78, convertito dalla legge 30.7.2010,n.122)	
a) Spesa 2009	18.042,30
b) Somma versata al bilancio dello Stato entro il 31.10.2015 (20% spesa 2009)	3.608,30
(art. 15, comma 1, decreto-legge 24.4.2014, n.66, convertito dalla legge 23.6.2014, n.89)	
c) Spesa 2011	12.390,21
d) Limite di spesa 2015 (max 30%)	3.717,09
e) Spesa effettuata nel 2015	2.799,76





Spese per consumi intermedi (art. 8, comma 3, decreto-legge 6.7.2012, n.95, convertito dalla legge 7.8.2012, n.135) (art. 50, comma 3, decreto-legge 24.4.2014, n.66, convertito dalla legge 23.6.2014, n.89)	
a) Spesa prevista nel 2012	877.623,00
b) Spesa sostenuta nel 2010	522.109,10
c) Somma versata al bilancio dello Stato entro il 30.06.2015 pari al 15% della spesa sostenuta nel 2010 (3)	78.316,37
d) Limite di spesa 2015 (a-c)	799.306,63
e) Spesa effettuata nel 2015	434.379,38

(3) Nel calcolo, oltre alle voci contenute nella categoria “uscite per l’acquisto di beni di consumo e servizi”, debbono essere considerate le spese relative alle missioni sia del personale dipendente che degli organi di amministrazione e di controllo, le spese di formazione e quelle di promozione a qualsiasi titolo sostenute.

Spese per mobili e arredi (art. 1, comma 141, Legge 24 dicembre 2012, n.228 – Legge di stabilità 2013)	
a) Media della spesa sostenuta negli anni 2010-2011	9.031,56
b) Limite di spesa 2015 (max 20%)	1.806,31
c) Spesa effettuata nel 2015	1.171,00
d) Somma versata al bilancio dello Stato entro il 30.06.2015 (a-b)	7.225,25

SPESE PER MANUTENZIONE DEGLI IMMOBILI UTILIZZATI (art. 2, co. 618-623 L. 244/2007, come modificato dall’art. 8, legge 30 luglio 2010, n.122)			
a) Numero degli immobili	9	b) Valore degli immobili	4.684.443,39
c) limite di spesa (2%)		€ 93.688,87	
d) Spesa effettuata nel 2015	Per manutenzione ordinaria	€ 387,40	
	Per manutenzione straordinaria	€ 0,00	
	In totale	€ 387,40	
e) Spesa effettuata nel 2007	Per manutenzione ordinaria	€ 17.558,00	
	Per manutenzione straordinaria	€ 113.700,00	
	In totale	€ 131.258,00	
Eventuale differenza versata al bilancio dello Stato entro il 30.6.2015			
(e-c)		€ 37.569,13	





Riepilogo dei versamenti all'Erario

Somma versata al bilancio dello Stato ai sensi dell'art. 61, co. 17, Legge n. 133/2008, entro il <u>31/03/2015</u>	€ 6.403,00
Somma versata al bilancio dello Stato ai sensi dell'art. 2, co. 618-623, Legge n. 244/2007, come modificato dall'art. 8, legge 30 luglio 2010, n.122, entro il <u>30/06/2015</u>	€ 37.569,13
Somma da versare al bilancio dello Stato ai sensi dell'art. 8, co. 3, Legge n. 135/2012 e dell'art. 50, co. 3, legge n. 89/2014 complessivamente pari al 15% della spesa sostenuta nel 2010 per consumi Intermedi, entro il <u>30/06/2015</u>	€ 78.316,37
Somma versata al bilancio dello Stato ai sensi dell'art. 1, co.142, Legge n. 228/2012, entro il <u>30/06/2015</u>	€ 7.225,25
Somma versata al bilancio dello Stato ai sensi dell'art. 6, co. 21, Legge n. 122/2010, entro il <u>31/10/2015</u>	€ 96.135,80
Somma versata al bilancio dello Stato ai sensi dell'art. 5, co. 14, Legge n. 135/2012, entro il <u>31/10/2015</u>	€ 18.256,93

Il presente bilancio rappresenta in modo veritiero la situazione patrimoniale e finanziaria nonché il risultato economico dell'esercizio 2015 e corrisponde alle risultanze dei documenti contabili tenuti dall'Ente ai sensi di legge.



Il Dirigente
Area Finanza, Controllo e Risorse Umane
Dott. Luigi Ventrici
[Handwritten signature]


Autorità Portuale di Gioia Tauro
Stampa indice di tempestività pagamenti anno 2015

Anno\N° Reg.	N° Doc.	Data Pag	Data Scad	GG	Tipo Op
2015\1	14271584	08/01/2015	09/01/2015	-1	MI
2015\3	2771	08/01/2015	17/01/2015	-9	MI
2015\5	146 B	08/01/2015	18/01/2015	-10	MI
2015\8	427	08/01/2015	28/01/2015	-20	MI
2015\9	437	08/01/2015	29/01/2015	-21	MI
2015\10	8209690	08/01/2015	29/01/2015	-21	MI
2015\26	30	14/01/2015	17/12/2014	28	MI
2015\27	135	14/01/2015	01/02/2015	-18	MI
2015\28	439203	14/01/2015	01/02/2015	-18	MI
2015\38	7X05239052	19/01/2015	12/02/2015	-24	MI
2015\39	2014043	19/01/2015	28/01/2015	-9	MI
2015\40	67	19/01/2015	11/02/2015	-23	MI
2015\41	03/15	19/01/2015	11/02/2015	-23	MI
2015\45	17/ART	19/01/2015	12/02/2015	-24	MI
2015\83	05/14	27/01/2015	07/02/2015	-11	MI
2015\85	01	27/01/2015	14/02/2015	-18	MI
2015\86	2880	03/02/2015	18/02/2015	-15	MI
2015\87	243	03/02/2015	16/01/2015	18	MI
2015\88	A.P.	03/02/2015	22/02/2015	-19	CT
2015\89	A.Parc.	03/02/2015	22/02/2015	-19	CT
2015\90	74	03/02/2015	11/01/2015	23	MI
2015\91	21/ART	03/02/2015	22/02/2015	-19	MI
2015\92	8A00057960	03/02/2015	28/02/2015	-25	MI
2015\93	8U00014494	03/02/2015	28/02/2015	-25	MI
2015\94	8U00014314	03/02/2015	28/02/2015	-25	MI
2015\95	8U00014678	03/02/2015	28/02/2015	-25	MI
2015\96	8I00014866	03/02/2015	28/02/2015	-25	MI
2015\97	8U00013839	03/02/2015	28/02/2015	-25	MI
2015\98	8U00013460	03/02/2015	28/02/2015	-25	MI
2015\99	8U00013686	03/02/2015	28/02/2015	-25	MI
2015\100	8U00014851	03/02/2015	28/02/2015	-25	MI
2015\101	8U00014182	03/02/2015	28/02/2015	-25	MI
2015\102	8U00014794	03/02/2015	28/02/2015	-25	MI
2015\103	8U00013599	03/02/2015	28/02/2015	-25	MI
2015\104	8U00013031	03/02/2015	28/02/2015	-25	MI
2015\119	225	04/02/2015	01/02/2015	3	MI
2015\120	8U00014464	10/02/2015	05/03/2015	-23	MI
2015\121	14298956	10/02/2015	11/02/2015	-1	MI
2015\134	907	10/02/2015	18/02/2015	-8	MI
		10/02/2015		-8	
2015\135	prot.1231	10/02/2015	28/02/2015	-18	CT
2015\136	06	10/02/2015	29/01/2015	12	MI
2015\137	1	10/02/2015	27/02/2015	-17	MI
2015\138	1/PA	10/02/2015	06/03/2015	-24	MI
2015\139	8U00014295	10/02/2015	06/03/2015	-24	MI
2015\140	12/15	10/02/2015	06/03/2015	-24	MI
2015\141	3	10/02/2015	07/03/2015	-25	MI
2015\142	AF00703776	10/02/2015	07/03/2015	-25	MI





2015\187	8U00012963	17/02/2015	08/03/2015	-19	MI
2015\188	8U00013542	17/02/2015	05/03/2015	-16	MI
2015\189	8U00014229	17/02/2015	05/03/2015	-16	MI
2015\202	14329076	23/02/2015	07/03/2015	-12	MI
2015\203	601	23/02/2015	07/03/2015	-12	MI
2015\204	7X06052745	23/02/2015	08/03/2015	-13	MI
2015\205	7X06049154	23/02/2015	08/03/2015	-13	MI
2015\210	389	23/02/2015	12/03/2015	-17	MI
2015\211	347	23/02/2015	12/03/2015	-17	MI
2015\212	220869	23/02/2015	12/03/2015	-17	MI
2015\213	8	23/02/2015	12/03/2015	-17	MI
		23/02/2015		-17	
2015\214	283	23/02/2015	13/03/2015	-18	MI
2015\215	259	27/02/2015	12/03/2015	-13	MI
2015\216	e/c 8	27/02/2015	18/03/2015	-19	MI
2015\217	03	27/02/2015	18/03/2015	-19	MI
2015\218	nota n. 1	27/02/2015	05/03/2015	-6	MI
2015\219	01	27/02/2015	05/03/2015	-6	MI
2015\220	11	27/02/2015	05/03/2015	-6	MI
2015\221	10	27/02/2015	04/03/2015	-5	CT
2015\257	1	03/03/2015	08/03/2015	-5	MI
2015\258	01	03/03/2015	18/03/2015	-15	CT
2015\259	101/A	03/03/2015	19/03/2015	-16	MI
2015\260	504	03/03/2015	24/03/2015	-21	MI
2015\261	1634/145	03/03/2015	12/03/2015	-9	MI
2015\262	1633/145	03/03/2015	12/03/2015	-9	MI
2015\263	69/15 S	03/03/2015	12/03/2015	-9	MI
2015\264	70/15 S	03/03/2015	12/03/2015	-9	MI
2015\265	1025	03/03/2015	28/02/2015	3	MI
2015\266	E/C 9	03/03/2015	18/03/2015	-15	MI
2015\267	10	03/03/2015	18/03/2015	-15	MI
2015\268	621	03/03/2015	08/02/2015	23	MI
2015\269	04	03/03/2015	18/09/2014	166	CT
2015\270	14	03/03/2015	18/09/2014	166	CT
2015\272	1070	03/03/2015	28/02/2015	3	MI
2015\273	60000738	03/03/2015	25/03/2015	-22	MI
2015\608	25	12/03/2015	01/04/2015	-20	MI
2015\609	24	12/03/2015	01/04/2015	-20	MI
2015\610	D004824	12/03/2015	01/04/2015	-20	MI
2015\611	16	12/03/2015	10/04/2015	-29	MI
2015\628	1	13/03/2015	01/04/2015	-19	MI
2015\632	1	18/03/2015	03/04/2015	-16	CT
2015\633	96	18/03/2015	04/04/2015	-17	MI
		18/03/2015		-17	
2015\634	239725	18/03/2015	05/04/2015	-18	MI
2015\635	E/C 19	18/03/2015	05/04/2015	-18	MI
2015\636	7X00009463	18/03/2015	05/04/2015	-18	MI
2015\640	25	18/03/2015	09/04/2015	-22	MI
2015\641	N.D.01	18/03/2015	09/04/2015	-22	MI
2015\642	4	18/03/2015	09/04/2015	-22	MI
2015\643	60	18/03/2015	08/04/2015	-21	MI



2015\561	01	18/03/2015	07/03/2015	MI	11
2015\686	2611452957	27/03/2015	18/04/2015	MI	-22
2015\687	2611452956	27/03/2015	18/04/2015	MI	-22
2015\688	01	27/03/2015	13/03/2015	CT	14
2015\689	8	27/03/2015	16/04/2015	MI	-20
2015\690	15	27/03/2015	10/04/2015	MI	-14
2015\691	468	27/03/2015	17/04/2015	MI	-21
2015\692	12	27/03/2015	23/04/2015	CT	-27
2015\693	11	27/03/2015	23/04/2015	CT	-27
2015\694	2612339110	31/03/2015	23/04/2015	MI	-23
2015\695	2611433223	31/03/2015	23/04/2015	MI	-23
2015\696	2611856890	31/03/2015	23/04/2015	MI	-23
2015\697	2611461314	31/03/2015	23/04/2015	MI	-23
2015\698	2614282509	31/03/2015	23/04/2015	MI	-23
2015\699	2612186294	31/03/2015	23/04/2015	MI	-23
2015\700	2612488565	31/03/2015	23/04/2015	MI	-23
2015\701	2611751970	31/03/2015	22/04/2015	MI	-22
2015\702	2611751972	31/03/2015	22/04/2015	MI	-22
2015\703	2611751969	31/03/2015	22/04/2015	MI	-22
2015\704	2611751974	31/03/2015	22/04/2015	MI	-22
2015\705	2611452951	31/03/2015	17/04/2015	MI	-17
2015\706	2611452955	31/03/2015	17/04/2015	MI	-17
2015\707	2511370517	31/03/2015	24/04/2015	MI	-24
2015\708	2614254191	31/03/2015	22/04/2015	MI	-22
2015\709	2612093915	31/03/2015	23/04/2015	MI	-23
2015\710	2612093910	31/03/2015	23/04/2015	MI	-23
2015\711	2612093911	31/03/2015	23/04/2015	MI	-23
2015\712	2612123558	31/03/2015	22/04/2015	MI	-22
2015\713	2611452954	31/03/2015	17/04/2015	MI	-17
2015\714	2611452952	31/03/2015	17/04/2015	MI	-17
2015\715	2611452950	31/03/2015	17/04/2015	MI	-17
2015\716	T00013504	31/03/2015	17/04/2015	MI	-17
2015\717	T0001666666	31/03/2015	23/04/2015	MI	-23
2015\718	T0001666699	31/03/2015	23/04/2015	MI	-23
2015\719	T000166670	31/03/2015	23/04/2015	MI	-23
2015\720	T0001666668	31/03/2015	23/04/2015	MI	-23
2015\721	T0001666667	31/03/2015	23/04/2015	MI	-23
2015\722	127	02/04/2015	22/04/2015	MI	-20
2015\723	189	02/04/2015	24/04/2015	MI	-22
2015\724	04	02/04/2015	10/04/2015	MI	-8
2015\725	07	02/04/2015	10/04/2015	MI	-8
2015\726	2857912	02/04/2015	17/04/2015	MI	-15
2015\771	7	08/04/2015	21/03/2015	MI	18
2015\940	2924	27/04/2015	07/05/2015	CT	-10
2015\941	2925	27/04/2015	07/05/2015	CT	-10
2015\942	442	27/04/2015	07/05/2015	CT	-10
2015\944	441	27/04/2015	07/05/2015	CT	-10
2015\945	899	27/04/2015	07/05/2015	CT	-10
2015\963	8U00069235	27/04/2015	07/05/2015	MI	-10




2015\964	8U00069548	27/04/2015	07/05/2015	-10	MI
2015\965	8U00068740	27/04/2015	07/05/2015	-10	MI
2015\966	8U00069171	27/04/2015	07/05/2015	-10	MI
2015\967	8U00068694	27/04/2015	07/05/2015	-10	MI
2015\970	5	27/04/2015	23/04/2015	4	MI
2015\971	50	27/04/2015	27/03/2015	31	MI
2015\972	8A00271874	27/04/2015	08/05/2015	-11	MI
2015\973	8U00068633	27/04/2015	08/05/2015	-11	MI
2015\974	8U00069123	27/04/2015	08/05/2015	-11	MI
2015\975	8U00069854	27/04/2015	08/04/2015	19	MI
2015\976	8U00068864	27/04/2015	08/05/2015	-11	MI
2015\977	8U00070371	27/04/2015	08/05/2015	-11	MI
2015\978	8U00070006	27/04/2015	08/05/2015	-11	MI
2015\979	8U00070762	27/04/2015	08/05/2015	-11	MI
2015\980	8U00069495	27/04/2015	08/05/2015	-11	MI
2015\981	8U00069622	27/04/2015	08/05/2015	-11	MI
2015\982	8U00069353	27/04/2015	08/05/2015	-11	MI
2015\983	2030/145	27/04/2015	09/05/2015	-12	MI
2015\984	2031/145	27/04/2015	09/05/2015	-12	MI
2015\985	8U00068866	27/04/2015	09/05/2015	-12	MI
2015\987	04	29/04/2015	10/05/2015	-11	MI
2015\988	7X00809561	29/04/2015	13/05/2015	-14	MI
2015\989	7X00818340	29/04/2015	13/05/2015	-14	MI
2015\990	AF03756202	29/04/2015	15/05/2015	-16	MI
2015\991	02	29/04/2015	22/05/2015	-23	MI
2015\992	54	29/04/2015	17/05/2015	-18	MI
2015\1025	21	29/04/2015	16/05/2015	-17	MI
2015\1094	34	11/05/2015	07/05/2015	4	MI
2015\1095	34	11/05/2015	16/05/2015	-5	MI
2015\1096	46	11/05/2015	16/05/2015	-5	MI
2015\1097	7	11/05/2015	09/05/2015	2	MI
2015\968	P04135	11/05/2015	23/05/2015	-12	MI
2015\1370	120	15/05/2015	11/02/2015	93	MI
2015\1371	300	15/05/2015	17/05/2015	-2	MI
2015\1373	15079807	15/05/2015	06/06/2015	-22	MI
2015\1375	7	15/05/2015	05/03/2015	71	MI
2015\1389	69050065	20/05/2015	07/05/2014	378	MI
		20/05/2015		378	
2015\1024	57	20/05/2015	28/05/2015	-8	MI
2015\1022	55	20/05/2015	28/05/2015	-8	MI
2015\986	E000043363	20/05/2015	15/05/2015	5	MI
		20/05/2015		5	
2015\993	E000043364	22/05/2015	15/05/2015	7	MI
2015\994	E000043365	22/05/2015	09/05/2015	13	MI
2015\995	E000043366	22/05/2015	09/05/2015	13	MI
2015\1405	71	22/05/2015	22/05/2015	0	MI
2015\1406	365	22/05/2015	16/01/2015	126	MI
2015\1390	466	22/05/2015	03/09/2014	261	MI
2015\1392	E000121980	22/05/2015	16/06/2015	-25	MI
2015\1393	E000121979	22/05/2015	16/06/2015	-25	MI

Stampa indice di tempestività pagamenti anno 2015

Autorità Portuale di Gioia Tauro



2015\1394	E000121976	22/05/2015	16/06/2015	MI	-25
2015\1395	E000121977	22/05/2015	16/06/2015	MI	-25
2015\1396	E000121978	22/05/2015	16/06/2015	MI	-25
2015\1399	3PA	22/05/2015	14/06/2015	MI	-23
2015\1100	5 PA	29/05/2015	27/05/2015	MI	2
2015\1381	15107933	29/05/2015	11/06/2015	MI	-13
2015\1382	15631815	29/05/2015	11/06/2015	MI	-13
2015\1383	15631816	29/05/2015	11/06/2015	MI	-13
2015\1402	2/PA	29/05/2015	14/06/2015	MI	-16
2015\1677	2386	08/06/2015	05/01/2014	MI	519
2015\1575	95A	08/06/2015	19/06/2015	MI	-11
2015\1579	3	08/06/2015	13/06/2015	MI	-5
2015\1400	01/P.A/15	08/06/2015	14/06/2015	MI	-6
2015\1407	FATTPA 2_15	10/06/2015	14/05/2015	CT	27
2015\1408	FATTPA 1_15	10/06/2015	27/05/2015	CT	14
2015\1098	3 PA	10/06/2015	29/05/2015	MI	12
2015\1099	8 PA	10/06/2015	04/06/2015	MI	6
2015\1678	P04268	18/06/2015	27/06/2015	MI	-9
2015\1684	15137152	18/06/2015	03/07/2015	MI	-15
2015\1690	03/A/2015	18/06/2015	28/06/2015	MI	-10
2015\1720	E000172697	18/06/2015	09/07/2015	MI	-21
2015\1721	E000172698	18/06/2015	09/07/2015	MI	-21
2015\1722	E000172699	18/06/2015	09/07/2015	MI	-21
2015\1723	E000172700	18/06/2015	09/07/2015	MI	-21
2015\1724	E000172701	18/06/2015	09/07/2015	MI	-21
2015\1725	E000172702	18/06/2015	09/07/2015	MI	-21
2015\1726	158	18/06/2015	28/06/2015	MI	-10
2015\1727	172	18/06/2015	01/07/2015	MI	-13
2015\1785	700425	18/06/2015	02/08/2013	MI	685
2015\1786	136	18/06/2015	02/08/2013	MI	685
2015\1787	70	18/06/2015	02/08/2013	MI	685
2015\1788	147	18/06/2015	02/08/2013	MI	685
2015\1789	701091	18/06/2015	27/02/2015	MI	111
2015\1790	240	18/06/2015	27/02/2015	MI	111
2015\1791	293	18/06/2015	27/02/2015	MI	111
2015\1792	71	18/06/2015	27/02/2015	MI	111
2015\1686	02/PA/15	18/06/2015	19/06/2015	MI	-1
2015\1687	03/PA/15	18/06/2015	04/07/2015	MI	-16
2015\1729	02/2015	18/06/2015	10/07/2015	MI	-22
2015\1510	0000009/PA	18/06/2015	21/06/2015	MI	-3
2015\1688	FATTPA 1_15	24/06/2015	01/07/2015	CT	-7
2015\1796	97	24/06/2015	17/07/2015	MI	-23
2015\1799	364	24/06/2015	23/05/2015	MI	32
2015\1800	25/B	24/06/2015	10/05/2015	MI	45
2015\1580	1	24/06/2015	25/06/2015	MI	-1
2015\1582	Sfe	24/06/2015	25/06/2015	MI	-1
2015\1882	7/PA	26/06/2015	24/07/2015	MI	-28
2015\1793	2	26/06/2015	16/07/2015	MI	-20



2015\1795	0004700498	26/06/2015	18/07/2015	-22	MI
2015\1685	105	02/07/2015	05/07/2015	-3	MI
2015\1679	2P	15/07/2015	19/06/2015	26	MI
2015\1682	1500095	15/07/2015	24/06/2015	21	MI
2015\1509	1/P	15/07/2015	12/06/2015	33	MI
2015\1023	56	15/07/2015	28/05/2015	48	MI
2015\1026	11	15/07/2015	10/05/2015	66	MI
2015\1027	10	15/07/2015	17/05/2015	59	MI
2015\2009	GOLD15/00084	15/07/2015	16/07/2015	-1	MI
2015\1794	0001/E	15/07/2015	11/07/2015	4	MI
2015\1970	00003/E	15/07/2015	24/07/2015	-9	CT
2015\1972	6/P	15/07/2015	24/07/2015	-9	MI
2015\1974	44/2015	15/07/2015	27/07/2015	-12	MI
2015\2004	124	15/07/2015	29/07/2015	-14	MI
2015\1816	FATTPA 3_15	15/07/2015	17/07/2015	-2	CT
2015\1817	7 PA	15/07/2015	12/07/2015	3	MI
		15/07/2015		3	
2015\1818	9 PA	15/07/2015	12/07/2015	3	MI
2015\1803	1500013	15/07/2015	09/07/2015	6	MI
2015\1782	GOLD15/00061	15/07/2015	11/07/2015	4	MI
2015\1783	FATTPA 2_15	20/07/2015	11/07/2015	9	MI
2015\2006	12/P	20/07/2015	25/07/2015	-5	MI
2015\2007	14/P	20/07/2015	02/08/2015	-13	MI
2015\1728	2	20/07/2015	10/07/2015	10	MI
2015\1881	FATTPA 3_15	10/08/2015	20/07/2015	21	MI
2015\2046	FATTPA 4_15	10/08/2015	25/07/2015	16	MI
2015\2048	2	10/08/2015	26/07/2015	15	MI
2015\2049	12/P	10/08/2015	22/07/2015	19	MI
2015\2053	19 PA	10/08/2015	09/08/2015	1	MI
		10/08/2015		1	
2015\2054	5	10/08/2015	21/08/2015	-11	MI
2015\2059	E000230683	10/08/2015	09/08/2015	1	MI
		10/08/2015		1	
2015\2060	E000230684	10/08/2015	09/08/2015	1	MI
2015\2062	E000230685	10/08/2015	09/08/2015	1	MI
2015\2063	E000230686	10/08/2015	09/08/2015	1	MI
2015\2064	E000230687	10/08/2015	09/08/2015	1	MI
2015\2065	E000230688	10/08/2015	09/08/2015	1	MI
2015\2066	15167235	10/08/2015	31/07/2015	10	MI
2015\2067	15198377	10/08/2015	28/08/2015	-18	MI
2015\2068	04/P	10/08/2015	23/08/2015	-13	MI
2015\2071	21/2015	10/08/2015	20/08/2015	-10	MI
2015\2072	11 PA	10/08/2015	12/08/2015	-2	MI
2015\2075	000004-2015	10/08/2015	29/08/2015	-19	MI
2015\2077	00006	10/08/2015	23/08/2015	-13	MI
2015\2078	1	10/08/2015	19/08/2015	-9	MI
2015\1397	FATTPA 1_15	10/08/2015	11/06/2015	60	MI
2015\2079	05/A/2015	02/09/2015	29/08/2015	4	MI
2015\2080	21/2015	02/09/2015	26/08/2015	7	MI
2015\2260	DI-15-000150	02/09/2015	09/09/2015	-7	MI
2015\2261	2/P	02/09/2015	04/09/2015	-2	MI

Stampa indice di tempestività pagamenti anno 2015

Autorità Portuale di Gioia Tauro



2015\2262	P0456	02/09/2015	13/08/2015	20	MI
2015\2076	149	02/09/2015	26/08/2015	7	MI
2015\1814	71	02/09/2015	22/07/2015	42	MI
2015\2459	8/PA	02/09/2015	09/09/2015	-7	MI
		02/09/2015		-7	
2015\2492	E000277853	03/09/2015	09/09/2015	-6	MI
2015\2493	E000277854	03/09/2015	09/09/2015	-6	MI
2015\2494	E000277851	03/09/2015	09/09/2015	-6	MI
2015\2495	E000277852	03/09/2015	09/09/2015	-6	MI
2015\2496	E000277850	03/09/2015	09/09/2015	-6	MI
		03/09/2015		-6	
2015\2456	27/2015	03/09/2015	24/09/2015	-21	MI
2015\2457	275	03/09/2015	05/09/2015	-2	MI
2015\2264	16	03/09/2015	12/09/2015	-9	MI
		03/09/2015		-9	
		03/09/2015		-9	
2015\2057	FATTPA 5_15	03/09/2015	07/08/2015	27	CT
2015\2058	FATTPA 6_15	03/09/2015	16/08/2015	18	CT
2015\2265	04/A/2015	15/09/2015	24/07/2015	53	MI
2015\2056	1292/2015	15/09/2015	27/08/2015	19	MI
2015\2458	P04580	15/09/2015	25/09/2015	-10	MI
2015\2498	282	15/09/2015	06/09/2015	9	MI
2015\2570	305	23/09/2015	02/10/2015	-9	MI
2015\2575	24 PA	23/09/2015	10/10/2015	-17	MI
2015\2576	3/26	23/09/2015	11/10/2015	-18	MI
2015\2577	6/P.A/15	23/09/2015	02/10/2015	-9	MI
2015\2578	1/E	23/09/2015	03/10/2015	-10	MI
2015\2583	E000333736	23/09/2015	12/10/2015	-19	MI
		23/09/2015		-19	
2015\2584	E000333737	23/09/2015	12/10/2015	-19	MI
2015\2585	E000333738	23/09/2015	12/10/2015	-19	MI
2015\2586	E000333739	23/09/2015	12/10/2015	-19	MI
2015\2587	00005/E	23/09/2015	11/10/2015	-18	CT
2015\2588	FATTPA 8_15	23/09/2015	09/10/2015	-16	CT
2015\2589	PA03	23/09/2015	06/09/2015	17	MI
2015\2590	E000043367	23/09/2015	15/05/2015	131	MI
2015\2581	15228437	23/09/2015	30/09/2015	-7	MI
2015\2175	5/PA/2015	23/09/2015	02/09/2015	21	MI
2015\2247	261/30	01/10/2015	05/09/2015	26	MI
2015\2582	54/2015	01/10/2015	30/09/2015	1	MI
2015\2841	FATTPA 7_15	01/10/2015	17/10/2015	-16	MI
2015\2842	1	01/10/2015	18/10/2015	-17	MI
2015\2844	FATTPA 2_15	01/10/2015	14/10/2015	-13	MI
2015\2845	9	09/10/2015	23/10/2015	-14	MI
2015\2846	FATTPA 5_15	09/10/2015	22/10/2015	-13	MI
2015\2847	9/PA	09/10/2015	23/10/2015	-14	MI
2015\2849	AF13118265	09/10/2015	11/10/2015	-2	MI
2015\2932	P80004	16/10/2015	04/11/2015	-19	MI
2015\2579	0000024/P7	26/10/2015	04/10/2015	22	MI
2015\2580	3	27/10/2015	10/10/2015	17	MI
2015\2989	363	29/10/2015	04/11/2015	-6	MI



2015\3139	E000383293	29/10/2015	07/11/2015	-9	MI
		29/10/2015		-9	
2015\3140	E000383294	29/10/2015	07/11/2015	-9	MI
2015\3141	E000383295	29/10/2015	07/11/2015	-9	MI
2015\3142	E000383296	29/10/2015	07/11/2015	-9	MI
2015\3143	E000383297	29/10/2015	07/11/2015	-9	MI
2015\3160	DI-15-000189	29/10/2015	19/11/2015	-21	MI
2015\3133	119	29/10/2015	31/10/2015	-2	MI
		29/10/2015		-2	
2015\3136	15257787	29/10/2015	30/10/2015	-1	MI
2015\2263	9	30/10/2015	29/08/2015	62	MI
2015\3135	8/PA/2015	04/11/2015	31/10/2015	4	MI
2015\3137	12	16/11/2015	15/11/2015	1	CT
2015\3190	126	16/11/2015	03/12/2015	-17	MI
2015\3161	13	16/11/2015	21/11/2015	-5	CT
2015\2988	D00038	16/11/2015	07/11/2015	9	MI
2015\3138	DI-15-000188	18/11/2015	19/11/2015	-1	MI
2015\3179	P04794	18/11/2015	19/11/2015	-1	MI
2015\3181	03/PA	18/11/2015	20/11/2015	-2	MI
2015\3183	08/A/2015	18/11/2015	21/11/2015	-3	MI
2015\3200	10/PA	18/11/2015	02/12/2015	-14	MI
2015\3134	20/PA	03/12/2015	31/10/2015	33	MI
2015\2990	000005-2015	03/12/2015	31/10/2015	33	MI
2015\3131	MSP73/2015	03/12/2015	05/11/2015	28	MI
2015\3132	MSP79/2015	03/12/2015	12/11/2015	21	MI
2015\2839	GSP48/2015	03/12/2015	16/10/2015	48	MI
2015\3234	20 PA	03/12/2015	09/12/2015	-6	MI
2015\3374	P80025	03/12/2015	13/12/2015	-10	MI
2015\3421	04/2015	03/12/2015	12/12/2015	-9	MI
2015\3728	4	11/12/2015	23/12/2015	-12	MI
2015\3233	3BIS	11/12/2015	03/12/2015	8	MI
2015\3785	15319339	11/12/2015	30/12/2015	-19	MI
2015\3786	6PA	11/12/2015	31/12/2015	-20	MI
2015\3787	11/PA/2015	11/12/2015	31/12/2015	-20	MI
2015\3789	P04966	11/12/2015	25/12/2015	-14	MI
2015\3790	80/E	11/12/2015	30/12/2015	-19	MI
2015\3839	31	11/12/2015	24/12/2015	-13	MI
2015\3832	14/PA	11/12/2015	01/01/2016	-21	MI
2015\3836	09/A/2015	11/12/2015	02/01/2016	-22	MI
2015\3230	1316	11/12/2015	28/11/2015	13	MI
2015\3193	10/PA/2015	11/12/2015	03/12/2015	8	MI
2015\3194	1528731	11/12/2015	29/11/2015	12	MI
2015\3195	E000429567	11/12/2015	03/12/2015	8	MI
		11/12/2015		8	
2015\3196	E000429568	11/12/2015	03/12/2015	8	MI
2015\3197	E000429569	11/12/2015	03/12/2015	8	MI
2015\3198	E000429570	11/12/2015	03/12/2015	8	MI
2015\3199	E000429571	11/12/2015	03/12/2015	8	MI
2015\3232	135	14/12/2015	09/12/2015	5	MI
2015\3837	16/PA	14/12/2015	03/01/2016	-20	MI
2015\3875	17	14/12/2015	08/01/2016	-25	MI

2015\3793	0000013	14/12/2015	20/12/2015	-6	MI
2015\3794	0000016	14/12/2015	20/12/2015	-6	MI
2015\3788	SP1500010	14/12/2015	24/12/2015	-10	MI
2015\3809	7PA	15/12/2015	17/12/2015	-2	MI
2015\3417	FATTPA 6_15	15/12/2015	12/12/2015	3	MI
2015\3729	FSP224/2015	15/12/2015	24/12/2015	-9	MI
2015\3730	3/PA	15/12/2015	24/12/2015	-9	MI
2015\3880	0000106/PA	15/12/2015	08/01/2016	-24	MI
2015\3881	0000100/PA	15/12/2015	08/01/2016	-24	MI
2015\3885	1710	19/12/2015	03/01/2016	-15	MI
2015\3887	19/PA	19/12/2015	11/01/2016	-23	MI
2015\3888	17/PA	19/12/2015	10/01/2016	-22	MI
2015\3178	19901068	19/12/2015	23/11/2015	26	MI

Indice di tempestività dei pagamenti

-4,834

Riepilogo Fatture pagate		
Giorni	N° Fatt.	Val. %
Prima della scad.	302	72,25
< 30 Giorni	84	20,10
30-60	11	2,63
60-90	4	0,96
oltre 90 Giorni	17	4,07



Il Dirigente
Area Finanza, Controllo e Risorse Umane
Dott. Luigi Ventrici

Luigi Ventrici

Autorità Portuale di Gioia Tauro

PROSPETTO RIEPILOGATIVO DELLE SPESE PER MISSIONI E PER PROGRAMMI CONSUNTIVO ANNO 2015	Allegato 6	
	ESERCIZIO FINANZIARIO 2015	
	COMPETENZA	CASSA
MISSIONE 007 Ordine pubblico e sicurezza		
PROGRAMMA 007 Sicurezza e controllo nei mari, nei porti e sulle coste		
Gruppo COFOG 04.05 Affari Economici - Trasporti		
TOTALE PROGRAMMA	1.148.147,71	1.110.685,63
TOTALE MISSIONE 007 Ordine pubblico e sicurezza	1.148.147,71	1.110.685,63
MISSIONE 013 Diritto alla mobilità e sviluppo dei sistemi di trasporto		
PROGRAMMA 009 Sviluppo e sicurezza della navigazione e del trasporto marittimo e per vie d'acqua interne		
Gruppo COFOG 04.05 Affari Economici - Trasporti		
TOTALE PROGRAMMA	42.205,16	56.784,35
TOTALE MISSIONE 013 Diritto alla mobilità e sviluppo dei sistemi di trasporto	42.205,16	56.784,35
MISSIONE 014 Infrastrutture pubbliche e logistica		
PROGRAMMA 011 Sistemi stradali, autostradali, ferroviari ed intermodali		
Gruppo COFOG 04.05 Affari Economici - Trasporti		
TOTALE PROGRAMMA	2.198.824,96	18.936.919,24
TOTALE MISSIONE 014 Infrastrutture pubbliche e logistica	2.198.824,96	18.936.919,24
MISSIONE 032 Servizi istituzionali e generali delle amministrazioni pubbliche		
PROGRAMMA 002 Indirizzo politico		
Gruppo COFOG 04.05 Affari Economici - Trasporti		
TOTALE PROGRAMMA	302.880,13	315.474,99
PROGRAMMA 003 Servizi e affari generali per le Amministrazioni di competenza		
Gruppo COFOG 04.05 Affari Economici - Trasporti		
TOTALE PROGRAMMA	11.033.298,27	5.410.484,06
TOTALE MISSIONE 032 Servizi istituzionali e generali delle amministrazioni pubbliche	11.336.178,40	5.725.959,05
MISSIONE 099 Servizi per conto terzi e partite di giro		
PROGRAMMA 001 Partite di giro		
Gruppo COFOG 04.05 Affari Economici - Trasporti		
TOTALE PROGRAMMA	863.527,89	1.076.472,79
TOTALE MISSIONE 099 Servizi per conto terzi e partite di giro	863.527,89	1.076.472,79
TOTALE SPESE	15.588.884,12	26.906.821,06



Il Dirigente
Area Finanza, Controllo e Risorse Umane
 Dott. Luigi Vericelli

Verifica del rispetto dei limiti di spesa

Spese per consulenze (art. 6, comma 7, decreto legge 31.05.2010, convertito dalla L. 30 luglio 2010, n.122)	
a) Spesa 2009	18.000,00
b) Limite di spesa 2013 (max 20%)	3.600,00
c) Somma versata al bilancio dello Stato entro il 31.10.2015 (a-b)	14.400,00
(art. 1, comma 5, decreto-legge 31 agosto 2013, n.101,convertito dalla legge 30.10.2012, n.125)	
d) Limite di Spesa 2015	2.160,00
e) Spesa effettuata nel 2015	0,00

Spese per relazioni pubbliche, convegni, mostre, pubblicità, rappresentanza (1) (art. 6, comma 8, decreto-legge 31.5.2010, n.78, convertito dalla legge 30.7.2010, n.122)	
a) Spesa 2009	19.517,66
b) Limite di spesa 2015 (max 20%)	3.903,53
c) Spesa effettuata nel 2015 (1)	5.342,00
d) Somma versata al bilancio dello Stato entro il 31.10.2015 (a-b)	15.614,13

(1) al netto delle spese per mostre e convegni che concretizzano l'espletamento delle attività istituzionali

La spesa comprende le **relazioni pubbliche, convegni, mostre, pubblicità e rappresentanza** dei porti della circoscrizione Crotone, Corigliano Calabro, Palmi e Villa San Giovanni.

Spese per sponsorizzazioni (art. 6, comma 9, decreto-legge 31.5.2010, n.78, convertito dalla legge 30.7.2010,n.122)	
a) Spesa 2009	///////
b) Limite di spesa 2015	///////
c) Somma da versare al bilancio dello Stato entro il 31.10.2015 (a-b)	///////

Spese per missioni nazionali e/o internazionali (2) (art. 6, comma 12, decreto-legge 31.5.2010, n.78, convertito dalla legge 30.7.2010,n.122)	
a) Spesa 2009	49.329,00
b) Limite di spesa 2015 (max 50%)	24.664,50
c) Spesa effettuata nel 2015 (2)	13.377,26
d) Somma versata al bilancio dello Stato entro il 31.10 2015 (a-b)	24.664,50

(2) al netto delle spese sostenute per missioni strettamente connesse ad accordi internazionali o indispensabili per la partecipazione a riunioni presso enti ed organismi internazionali o comunitari



Spese per attività di formazione (art. 6, comma 13, decreto-legge 31.5.2010, n.78, convertito dalla legge 30.7.2010,n.122)	
a) Spesa 2009	2.710,00
b) Limite di spesa 2015 (max 50%)	1.355,00
c) Spesa effettuata nel 2015	1.300,00
d) Somma versata al bilancio dello Stato entro il 31.10.2015 (a-b)	1.355,00

La spesa impegnata sul capitolo di competenza di € 2.496,00 si riferisce al corso obbligatorio in materia di Sicurezza sul lavoro.

Indennità, compensi, gettoni di presenza organi Autorità portuale (art. 6, comma 3, decreto-legge 31.5.2010, n.78, convertito dalla legge 30.7.2010,n.122)	
a) Riduzione 10% compenso Presidente	26.225,37
b) Riduzione 10% compensi Revisori dei Conti	5.483,50
c) Riduzione 10% gettoni di presenza Comitato portuale	4.785,00
d) Somma versata al bilancio dello Stato entro il 31.10.2015 (a+b+c)	36.493,87
(art. 5, comma 14, decreto-legge 6.7.2012, n.95, convertito dalla legge 7.8.2012, n.135)	
a) Riduzione 5% compenso Presidente	13.122,68
b) Riduzione 5% compensi Revisori dei Conti	2.741,75
c) Riduzione 5% gettoni di presenza Comitato portuale	2.392,50
d) Somma versata al bilancio dello Stato entro il 31.10.2015 (a+b+c)	18.256,93

Spese per autovetture e acquisto buoni taxi (art. 6, comma 14, decreto-legge 31.5.2010, n.78, convertito dalla legge 30.7.2010,n.122)	
a) Spesa 2009	18.042,30
b) Somma versata al bilancio dello Stato entro il 31.10.2015 (20% spesa 2009)	3.608,30
(art. 15, comma 1, decreto-legge 24.4.2014, n.66, convertito dalla legge 23.6.2014, n.89)	
c) Spesa 2011	12.390,21
d) Limite di spesa 2015 (max 30%)	3.717,09
e) Spesa effettuata nel 2015	2.799,76



Spese per consumi intermedi (art. 8, comma 3, decreto-legge 6.7.2012, n.95, convertito dalla legge 7.8.2012, n.135) (art. 50, comma 3, decreto-legge 24.4.2014, n.66, convertito dalla legge 23.6.2014, n.89)	
a) Spesa prevista nel 2012	877.623,00
b) Spesa sostenuta nel 2010	522.109,10
c) Somma versata al bilancio dello Stato entro il 30.06.2015 pari al 15% della spesa sostenuta nel 2010 (3)	78.316,37
d) Limite di spesa 2015 (a-c)	799.306,63
e) Spesa effettuata nel 2015	434.379,38

(3) Nel calcolo, oltre alle voci contenute nella categoria "uscite per l'acquisto di beni di consumo e servizi", debbono essere considerate le spese relative alle missioni sia del personale dipendente che degli organi di amministrazione e di controllo, le spese di formazione e quelle di promozione a qualsiasi titolo sostenute.

Spese per mobili e arredi (art. 1, comma 141, Legge 24 dicembre 2012, n.228 – Legge di stabilità 2013)	
a) Media della spesa sostenuta negli anni 2010-2011	9.031,56
b) Limite di spesa 2015 (max 20%)	1.806,31
c) Spesa effettuata nel 2015	1.171,00
d) Somma versata al bilancio dello Stato entro il 30.06.2015 (a-b)	7.225,25

SPESE PER MANUTENZIONE DEGLI IMMOBILI UTILIZZATI (art. 2, co. 618-623 L. 244/2007, come modificato dall'art. 8, legge 30 luglio 2010, n.122)			
a) Numero degli immobili	9	b) Valore degli immobili	4.684.443,39
c) limite di spesa (2%)		€ 93.688,87	
d) Spesa effettuata nel 2015	Per manutenzione ordinaria	€ 387,40	
	Per manutenzione straordinaria	€ 0,00	
	In totale	€ 387,40	
e) Spesa effettuata nel 2007	Per manutenzione ordinaria	€ 17.558,00	
	Per manutenzione straordinaria	€ 113.700,00	
	In totale	€ 131.258,00	
Eventuale differenza versata al bilancio dello Stato entro il 30.6.2015			
(e-c)		€ 37.569,13	



Riepilogo dei versamenti all'Erario

Somma versata al bilancio dello Stato ai sensi dell'art. 61, co. 17, Legge n. 133/2008, entro il <u>31/03/2015</u>	€ 6.403,00
Somma versata al bilancio dello Stato ai sensi dell'art. 2, co. 618-623, Legge n. 244/2007, come modificato dall'art. 8, legge 30 luglio 2010, n.122, entro il <u>30/06/2015</u>	€ 37.569,13
Somma da versare al bilancio dello Stato ai sensi dell'art. 8, co. 3, Legge n. 135/2012 e dell'art. 50, co. 3, legge n. 89/2014 complessivamente pari al 15% della spesa sostenuta nel 2010 per consumi Intermedi, entro il <u>30/06/2015</u>	€ 78.316,37
Somma versata al bilancio dello Stato ai sensi dell'art. 1, co.142, Legge n. 228/2012, entro il <u>30/06/2015</u>	€ 7.225,25
Somma versata al bilancio dello Stato ai sensi dell'art. 6, co. 21, Legge n. 122/2010, entro il <u>31/10/2015</u>	€ 96.135,80
Somma versata al bilancio dello Stato ai sensi dell'art. 5, co. 14, Legge n. 135/2012, entro il <u>31/10/2015</u>	€ 18.256,93





Phone +39(0)966.588640
Fax +39(0)966.588617
info@portodigioiatauro.it



Contrada Lamia
89013 Gioia Tauro (RC)
Italy

VERBALE DEI REVISORI DEI CONTI



VERBALE N.06

Il giorno 10 del mese maggio dell'anno 2016, su convocazione del presidente, alle ore 9:20, presso la sede dell'Autorità Portuale di Gioia Tauro, si è riunito il collegio dei revisori dei conti, sono presenti i signori:

- | | |
|------------------------------------|------------|
| - Dott.ssa Maria Teresa Mazzitelli | Presidente |
| - Dott. Fabio Solano | Componente |
| - Dott.ssa Barbara Verdicchio | Componente |

Assiste alla seduta il dott. Luigi Ventrici Dirigente Area Finanza - Controllo - Risorse Umane.

Argomenti posti all'o.d.g.:

1. Riaccertamento dei residui attivi e passivi al 31.12.2015

Il collegio dei revisori dei conti ha proceduto all'esame dei residui al 31.1.2015 e in particolare, di quelli di cui si propone la cancellazione.

Allo scopo il collegio ha preso visione della documentazione prodotta a corredo del conto consuntivo e della relazione sul riaccertamento dei residui.

Il riaccertamento ha determinato la cancellazione dei residui attivi per 174.479,46 di euro e passivi per 366.438,89 di euro al termine dell'esercizio finanziario 2015, in allegato come parte integrante del presente verbale il prospetto con gli elementi utili per il citato riaccertamento delle sopravvenute insussistenze o economie.

2. Rendiconto generale 2015.

Il Collegio ha proceduto all'esame del Rendiconto generale 2015 ed ha redatto l'unita relazione che forma parte integrante del presente verbale.

Il presente verbale, a cura della segreteria dell'Ente, verrà notificato ai Ministeri vigilanti nonché alla Corte dei Conti.

Il presente verbale, chiuso alle ore 14:00 viene letto, confermato, sottoscritto e successivamente inserito nell'apposito registro.

IL COLLEGIO DEI REVISORI

Dott.ssa Maria Teresa Mazzitelli *Maria Teresa Mazzitelli*

Dott. Fabio Solano *Fabio Solano*

Dott.ssa Barbara Verdicchio *Barbara Verdicchio*

Relazione riaccertamento residui anni precedenti

Nel rispetto dell'art. 43, del Regolamento di amministrazione e contabilità, il collegio analizza la situazione dei residui dell'Autorità portuale come rappresentata nel documento "Situazione residui" allegato al rendiconto generale, nonché alla sua rielaborazione per anno-capitolo allegata.

I residui attivi sono riconducibili per quasi la totalità ad entrate in conto capitale.

I residui passivi sono afferenti per la maggior parte a residui di parte capitale.

Di seguito vengono elencate e sinteticamente commentate, le poste più significative relative ai residui attivi e passivi di maggiore consistenza e anzianità.

Residui Attivi

anno di riferimento	descrizione	importo	Note
2005	Somme residue finanziamento opere infrastrutturali - D.M. 03.06.2004	6.206.676,62	L'esigibilità del credito è legata agli stati di avanzamento dei lavori per i quali, lo stesso, è stato originariamente concesso considerato che l'erogazione avviene previa rendicontazione delle spese sostenute
2004	Somme residue finanziamento delibera CIPE n. 89 del 13.11.2003	1.784.402,09	
2005		8.979.025,00	
2008	fondi assegnati con DM 118/T del 2008 per lavori di adeguamento imboccatura portuale, ed arretramento sporgente e approfondimento dei fondali	20.300.010,09	
2010	finanziamento dello stato per esecuzione di opere infrastrutturali a seguito della sottoscrizione dell' APQ Polo Logistico Intermodale del 28/09/2010	70.324.441,87	

Il notevole accumulo dei Residui Attivi è costituito, essenzialmente, da finanziamenti assegnati e non ancora erogati dal Ministero delle Infrastrutture e dei Trasporti per la realizzazione di grandi opere portuali.




Residui passivi

anno di riferimento	descrizione	importo	Note
2005	derivano dal finanziamento opere infrastrutturali - D.M. 03.06.2004. Impegni per lavori inerenti l'ampliamento banchina Nord, piazzale Est, approfondimento fondali e bacino di espansione	2.957.912,17	Il residuo si riferisce al quadro economico di opere in corso di esecuzione o ancora non chiuso
2008	fondi assegnati con DM 118/T del 2008. Impegnati per lavori di adeguamento imboccatura portuale, ed arretramento sporgente	19.769.780,36	
2008	risorse assegnate con DM n. 28T del 29/01/2008. Impegnate per opere infrastrutturali	41.557.712,28	
2010	finanziamento APQ del 28/09/2010. Impegnate essenzialmente per lavori arretramento dello sporgente Ovest, lavori di approfondimento e consolidamento fondali, completamento comparto Nord e nuovo terminal intermodale	55.779.809,08	La conservazione è necessaria in quanto gli stessi sono correlati alla voce Contributi Stato per opere iscritta tra i residui attivi commentata in precedenza

Il notevole accumulo dei residui passivi è dovuto alla forte incidenza determinata dagli impegni in conto capitale sempre per le "Opere di Grande Infrastrutturazione".

Nell'occasione si rinnova l'invito a voler porre in essere ogni utile iniziativa per pervenire all'effettivo introito dei succitati finanziamenti statali per avviare o completare, sulla base delle risorse disponibili, le opere già programmate, al fine di assicurare l'efficienza, la funzionalità e la sicurezza dell'area portuale.

In merito alle passività, va segnalato il cospicuo ammontare delle partite debitorie (residui passivi), le quali sono connesse, principalmente, al differimento nella esecuzione dei lavori e delle realizzazioni delle opere portuali, da

 ²  

effettuarsi con i fondi assegnati di cui ai provvedimenti normativi sopraccitati. Si invita nuovamente l'Autorità a continuare in modo sistematico ad un riaccertamento puntuale dei singoli residui passivi.

Riepilogo Stralcio Residui 2015

Residui Attivi

Anno	Descrizione	Importo	Importo eliminato	Estremi Atto Accertamento	Motivo Cancellazione	Residuo
Capitolo	Ragione Sociale					
2005	Fondi progetto "Ionian-Ionian and Adriatic Cities and Ports Join	3.608,91	-3.608,91		Somme non dovute	0,00
E1301016				Dec. 164/04		
2012	Canone conc. dem. porto di Crotona. Prot. 527 U/12 AAMM.	822,90	-822,90		Somme non dovute	0,00
E1103021	Bar-Sala Giochi Ionio di Anastasi Rossaria					
2014	Canone concessione demaniale porto di Corigliano C.	3.925,99	-3.925,99		Somme non dovute	0,00
E1103021	F.O.M. S.r.l.			Prot. 1666		
2014	Canone concessione demaniale porto di Crotona.	7.573,13	-7.573,13		Somme non dovute	0,00
E1103021	Autonautica Tricoli di Tricoli Alberto & Figli S.a.s.			Prot. 1666		
2014	Canone concessione demaniale porto di Crotona.	1.286,50	-1.286,50		Somme non dovute	0,00
E1103021	Leto Luca			Prot. 1666		
2014	Canone concessione demaniale porto di Crotona.	359,27	-359,27		Somme non dovute	0,00
E1103021	Maraglia Quirico			Prot. 1666		
2014	Canone concessione demaniale porto di Crotona.	1.103,90	-1.103,90		Somme non dovute	0,00
E1103021	ENI S.p.a. - Div Refing & Marketing			Prot. 1668		
2014	Canone concessione demaniale porto di Crotona.	2.519,67	-2.519,67		Somme non dovute	0,00
E1103021	Nautica 2000 di Romola Francesco & C. S.a.s.			Prot. 1666		
2014	Canone concessione demaniale porto di Crotona.	1.081,03	-1.081,03		Somme non dovute	0,00
E1103021	Nautica 2000 di Romola Francesco & C. S.a.s.			Prot. 1666		
2014	Canone concessione demaniale porto di Crotona.	906,05	-906,05		Somme non dovute	0,00
E1103021	Vremar S.r.l.			Prot. 1666		
2014	Canone concessione demaniale porto di Crotona.	6.436,73	-6.436,73		Somme non dovute	0,00
E1103021	Yachting Kroton Club			Prot. 1666		
2014	Canone concessione demaniale porto di Corigliano C.	926,56	-926,56		Somme non dovute	0,00
E1103021	Associazione di pesca sportiva dilettantistica "La Lenza"			Prot. 1666		
2014	Canone concessione demaniale porto di Palmi.	4.845,87	-4.845,87		Somme non dovute	0,00
E1103021	Pamare Società Cooperativa			Prot. 1666		
2014	Canone concessione demaniale porto di Palmi.	403,44	-403,44		Somme non dovute	0,00
E1103021	Pamare Società Cooperativa			Prot. 1666		
2014	Canone concessione demaniale porto di Palmi.	1.109,86	-1.109,86		Somme non dovute	0,00
E1103021	Lacinia S.r.l.			Prot. 1666		
2014	Canone concessione demaniale porto di Palmi.	361,08	-361,08		Somme non dovute	0,00
E1103021	Lega Navale Italiana - Sezione Palmi			Prot. 1666		
2014	Canone concessione demaniale porto di Gioia Tauro.	1.210,20	-1.210,20		Somme non dovute	0,00
E1103021	Circolo Nautico "Rosa dei Venti"			Prot. 1666		
2014	Canone concessione demaniale porto di Gioia Tauro.	3.756,97	-3.756,97		Somme non dovute	0,00
E1103021	Associazione Lega Navale Italiana "Il Veliero"			Prot. 1666		
2014	Canone concessione demaniale porto di Gioia Tauro.	75.006,65	-75.006,65		Somme non dovute	0,00
E1103021	C.R.G.T.			Prot. 1666		
2014	Canone concessione demaniale porto di Gioia Tauro.	513,01	-513,01		Somme non dovute	0,00
E1103021	Zen Yacht S.r.l.			Prot. 1666		
2007	Partita di giro (insegne luminose)	22.680,00	-22.680,00		Somme non dovute	0,00
E1301016				Dec. 35/07		
2008	Supporto giuridico-amministrativo per realizzazione interventi nuovi	18.000,00	-18.000,00		Somme non dovute	0,00
E1301016				Dec. 18/08		
2010	E/C n° 27 - 30 del 18/01/10. Multi tickets da girocontare.	3.814,50	-3.814,50		Somme non dovute	0,00
E1301016						
2008	Nomina commissione gara adeguamento imbocatura portuale. (Dott.	8.500,00	-8.500,00		Somme non dovute	0,00
E1301016				Dec. 88/08		
2011	Rimborso Regione Calabria somme progetto TERCONMED (Dott. sa	855,24	-855,24		Somme non dovute	0,00
E1301016				Det. 175/11		
2009	Anticipo spese tecniche necessarie alla riproduzione dei progetti	4.000,00	-4.000,00		Somme non dovute	0,00
E1301016				Det. 160/09		
2012	Recupero somme " servizio inerente la visita occasionale allo scalo	363,00	-363,00		Somme non dovute	0,00
E1301016				Det. 72/12		
2012	Recupero somme progetto Terconmed.	607,00	-607,00		Somme non dovute	0,00
E1301016				Det. 98/12		
Totale Residui Eliminati			-€ 174.479,46			

ver 3



Residui Passivi


Anno	Descrizione	Importo	Importo Eliminato	Estremi Atto Impegno	Motivo Cancellazione	Residuo
Capitolo	Ragione Sociale					
2005	Incarico di consulente tecnico esterno ai fini di attuazione di tutti gli	8.000,00	-8.000,00		Economie di Spesa	0,00
U1101039				Dec. 41/04		
2005	Somme residue da rimborso per procedura concorsuale Isotta Fraschini.	26.704,23	-26.704,23		Economie di Spesa	0,00
U1401016						
2005	Somme residue manutenzione straordinaria 1999. Stomo fondi	165,01	-165,01		Economie di Spesa	0,00
U1401016						
2005	Fondi progetto "Ionas - Ionian and Adriatic Cities and Ports Joint	13.270,05	-13.270,05		Economie di Spesa	0,00
U1401016				Dec. 184/04		
2014	Lavori di fornitura e posa in opera di cartellone stradale di Villa San	111,83	-111,83		Economie di Spesa	0,00
U1102012				Dec.04/14		
2005	Somme per annuario da spendere.	998,05	-998,05		Economie di Spesa	0,00
U1401016						
2005	Economie per favori. Del. 24/00, 42/00, 85/00, 96/00, 98/00.	9,86	-9,86		Economie di Spesa	0,00
U1102053						
2014	Spese di missione Massimo Iodice. Brema 11-13 Febbraio 2014.	487,15	-487,15		Economie di Spesa	0,00
U1102022				Det.14/14		
2012	Manutenzione verde.	1.600,00	-1.600,00		Economie di Spesa	0,00
U1101031				Det.06/12		
2014	Vivai di piante Cav. Salvatore Crisefulli di Crisefulli Carmelo Fornitura caffè.	2.772,00	-0,94		Economie di Spesa	0,00
U11010313				Det.50/14		
2014	Break Sud di Alviano Grazia & C. S.a.s. Servizio relativo all'elaborazione catastale dell'intera area con	35.000,00	-0,02		Economie di Spesa	0,00
U1102013				Dec.12/14		
2013	Servizio di vigilanza presso il varco principale del Porto di Corigliano.	0,14	-0,14		Economie di Spesa	0,00
U1102011				Det.09/13		
2008	Istituto di Vigilanza La Linca S.r.l. Lav. per iluso e riqualificazione uffici Ex Isotta Fraschini.	14.339,91	-14.339,91		Economie di Spesa	0,00
U1401016				08/08		
2011	Progetto TERCONMED. Dott.ssa Schiariti.	309,03	-309,03		Economie di Spesa	0,00
U1401016				Dec.03/11		
2010	Transazione decreto ingiuntivo.	5.414,02	-5.414,02		Economie di Spesa	0,00
U1102081				Dec.08/10		
2010	Transazione decreto ingiuntivo.	5.862,02	-3.738,95		Economie di Spesa	0,00
U1102081				Dec.09/10		
2012	Progetto Intraregio.	8.000,00	-8.000,00		Economie di Spesa	0,00
U1102022				Det.31/12		
2011	Fornitura e posa in opera di segnaletica - porto di Crotona.	1.256,00	-1.256,00		Economie di Spesa	0,00
U1102012				Det.33/11		
2011	D'Alessandro Costruzioni S.r.l. Pulizia sedi periferiche.	2.636,00	-2.636,00		Economie di Spesa	0,00
U1101035				Det.38/11		
2012	Florida Malena S.a.s. di Piritto Rosa & C. Servizio annuale manutenzione e di pronto intervento H24 dei	184,96	-184,96		Economie di Spesa	0,00
U1102012				Dec.13/12		
2010	Ritrovato Vincenzo Convenzione Unical.	4.800,00	-4.800,00		Economie di Spesa	0,00
U1101039				Det.30/10		
2006	Università della Calabria Somme da utilizzare per lav. Reti materiali e piastra freddo. (Rev.	1.000,00	-1.000,00		Economie di Spesa	0,00
U1401016						
2008	Supporto giuridico amministrativo per realizz. interventi nuovi tratti	18.000,00	-18.000,00		Economie di Spesa	0,00
U1401016				Dec.18/08		
2013	Avv. Domenico Galli Inserzione + abbonamento.	143,00	-143,00		Economie di Spesa	0,00
U11010312				Det.35/13		
2011	Edizioni Commerciali e Maritime S.r.l. Servizio di stampa a colori- porto di Taureana di Palmi.	200,00	-200,00		Economie di Spesa	0,00
U1101036				Det.67/11		
2008	Loiacono Gianfranco & C. S.a.s. Supporto giuridico agli uffici dell'Ente.	8.656,00	-8.656,00		Economie di Spesa	0,00
U1101039				Dec.38/08		
2008	Avv. Domenico Iofrida Attività di supporto al Responsabile del Procedimento di compilazione	4.500,00	-4.500,00		Economie di Spesa	0,00
U1102013				Dec.39/08		
2014	Dott. Arch. Macheda Giuseppe Spese di pulizia uffici sede Gioia Tauro.	3.805,44	-0,26		Economie di Spesa	0,00
U1101035				Dec.24/14		
2011	Soc. Coop. Full Service s.r.l. Pubblicità.	500,00	-500,00		Economie di Spesa	0,00
U11010312				Det.72/11		
2013	Edizioni e Comunicazione Italia in Movimento S.r.l. Servizio di fornitura e posa in opera di segnaletica orizzontale e	1.815,00	-1.815,00		Economie di Spesa	0,00
U1102012				Det.58/13		
2012	Marsaud S.r.l. Lavori di manutenzione stazione marittima del Porto di Corigliano C.	1.800,00	-1.800,00		Economie di Spesa	0,00
U1102012				Det.91/12		
2012	Profil BL Infrasi S.r.l. Integrazione per partecipazione a Valencia.	507,00	-507,00		Economie di Spesa	0,00
U1401016				Det.98/12		
2013	Dott.ssa Concettina SCHIARITI Selezione personale.	23.897,50	-23.897,50		Economie di Spesa	0,00
U1101025				Dec. 29/13		
2013	C & S Consulenza & Selezione S.r.l. Intraregio - Viaggio a Las Palmas.	6.639,34	-6.270,24		Economie di Spesa	0,00
U1102022				Det.73/13		
2013	impianto fotovoltaico e manutenzione (illuminazione.	8.999,05	-8.999,05		Economie di Spesa	0,00
U1102012				Dec.31/13		
2014	Elettroimpianti s.a.s. Cartucce stampante.	581,94	-581,94		Economie di Spesa	0,00
U1101038				Det.74/14		
2011	Arvasio Crisalli Domenico Targhette fuori porta comprensive di grafica.	1.658,95	-1.658,95		Economie di Spesa	0,00
U1101036				Det.87/11		
	Progetto Sud S.r.l.					

4

Ver

2010	Spese operazioni elettorali - Rinnovo comitato portuale.	400,00	-400,00		Economie di Spesa	0,00
U1101014				Dec.44/10		
2013	Incarico di Progettazione "Lavori di realizzazione della banchina nord	50.000,00	-1.785,80		Economie di Spesa	0,00
U1102013	Ing. Francesco Tucci			Dec.52/13		
2010	Messa in sicurezza e bonifica immobile incendiato.	13.961,80	-13.961,80		Economie di Spesa	0,00
U1201012	Eurotek C. S.r.l.			Dec.51/10		
2014	Spese di missione Iodice.	180,79	-180,79		Economie di Spesa	0,00
U1102022	Ing. Massimo Iodice			Det.103/14		
2010	Indennizzo assicurativo sinistro n. 8804/99/004243 del 04/01/10	1.140,00	-1.140,00		Economie di Spesa	0,00
U1401016						
2012	Affestimento stand 11.900,35-pubblicazione 4.840- pemottamento e	14.233,69	-14.233,69		Economie di Spesa	0,00
U1102014				Det.132/12		
2011	Integrazione gettoni comitato portuale anno 2010.	390,00	-390,00		Economie di Spesa	0,00
U1101014				Dec.58/11		
2008	Studio propedeutico all'elaborazione Assessment e Port facility	2.500,00	-2.500,00		Economie di Spesa	0,00
U1102013	COLLABORATORI AUTORITA' PORTUALE DI GIOIA TAURO			Dec.51/08		
2008	Affidamento incarico per la redazione di un testo sulla storia del porto	4.960,00	-4.960,00		Economie di Spesa	0,00
U1102013				Dec.60/08		
2011	Servizio manutenzione autovettura Mercedes.	270,00	-270,00		Economie di Spesa	0,00
U1101031	Ionica Motori Service S.r.l.			Det.133/11		
2008	Gettoni presenza comitato portuale I semestre 2008.	3.375,00	-3.375,00		Economie di Spesa	0,00
U1101014				Dec.83/08		
2014	Meeting Coenza.	700,00	-143,68		Economie di Spesa	0,00
U1102022				Det.115/14		
2014	Servizio relativo alla realizzazione delle indagini archeologiche	40.000,00	-4.000,00		Economie di Spesa	0,00
U1102012	Bacar S.r.l.			Dec.65/14		
2009	Servizio di sicurezza per attracco nave da crociera.	1.500,00	-1.500,00		Economie di Spesa	0,00
U1102012	Cooperative di Servizi AZ			Det.111/09		
2011	Porto di Corigliano - incarico a geologo per prestazioni professionali.	3.988,40	-3.988,40		Economie di Spesa	0,00
U1102013	Studio Tecnico di Geologia Dr. Tonino Caracciolo			Dec.72/11		
2010	Rimborso sinistro 200902470202501 del 18/09/09. Fondiaria - SAI	1.835,00	-1.835,00		Economie di Spesa	0,00
U1401016						
2010	Gettoni presenza Comitato Portuale I semestre 2010.	1.755,00	-1.755,00		Economie di Spesa	0,00
U1101014				Det.135/10		
2010	Porto di Crotona - servizio di vigilanza ingresso, controllo varco	223,20	-223,20		Economie di Spesa	0,00
U1102011	Cooperativa di Vigilanza Forze di Polizia in Congedo			Det.139/10		
2007	Liquidazione sinistro del 31/01/07 Alfa 158.	1.801,51	-1.801,51		Economie di Spesa	0,00
U1401016						
2007	Somme indebitamente versate (da restituire alla società Stemag).	320,00	-320,00		Economie di Spesa	0,00
U1401016						
2007	Gettoni presenza Comitato Portuale 2007.	2.835,00	-2.835,00		Economie di Spesa	0,00
U1101014				Dec.85/07		
2005	Progetto IONAS. Comune di Venezia (Prog. 411).	2.666,67	-2.666,67		Economie di Spesa	0,00
U1401018						
2005	Contributi erogati all'Ente, non utilizzati e da spendere previa	7.500,00	-7.500,00		Economie di Spesa	0,00
U1401016						
2007	Premio di produzione anno 2007 Segretario Generale.	14.668,75	-14.668,75		Economie di Spesa	0,00
U1101028						
2014	Bacinelle raccolta condensa e a pannelli controllo temp.	4.020,00	-0,10		Economie di Spesa	0,00
U1101031	Amato Antonio			Det.140/14		
2014	Servizio di pulizia.	80,00	-80,00		Economie di Spesa	0,00
U1102012	Salvaguardia Ambientale S.p.a.			Det.143/14		
2013	Materiale Tipografico.	370,00	-370,00		Economie di Spesa	0,00
U1101036	Centografica Print S.r.l.			Det.188/13		
2013	Contributo Provincia di Crotona.	2.000,00	-2.000,00		Economie di Spesa	0,00
U1102021	Provincia di Crotona			Det.189/13		
2008	Noieggio n° 1 bagno chimico.	330,50	-330,50		Economie di Spesa	0,00
U1102012	Ecorosa S.r.l.			Det.134/08		
2014	Contributo comitato Mare Futuro.	2.000,00	-2.000,00		Economie di Spesa	0,00
U1102014	Comitato Mare Futuro			Det.158/14		
2014	Contributo Club Nautico.	2.000,00	-2.000,00		Economie di Spesa	0,00
U1102014	Club Velico Crotona S.S.D.			Det.157/14		
2014	Rimborso spese incontro Spagna a Fuerteventura "progetto Intra-regio".	1.100,00	-364,42		Economie di Spesa	0,00
U1102022	Ing. Massimo Iodice			Det.175/14		
2014	Segnaletica vertical ed orizzontale porto di Corigliano Calabro..	9.864,00	-0,85		Economie di Spesa	0,00
U1102012	Semafori Segnaletica Stradale di Solazzo Nicola			Det.181/14		
2008	Nomina commissione gara adeguamento imboccatura portuale. (Dott.	6.500,00	-6.500,00		Economie di Spesa	0,00
U1401016				Dec.88/08		
2013	Spese di viaggio Massimo Iodice.	804,11	-804,11		Economie di Spesa	0,00
U1102022				Det.221/13		
2008	Affidamento servizio ritiro rifiuti speciali porto di Corigliano C.	6.215,00	-6.215,00		Economie di Spesa	0,00
U1102012	Ecosystem S.r.l.			Det.170/08		
2012	Manutenzione ascensore.	123,00	-123,00		Economie di Spesa	0,00
U1101031	Kone S.p.a.			Det.240/12		
2011	Traduzione in lingua inglese video promozionale.	1.210,00	-1.210,00		Economie di Spesa	0,00
U1102014	Mad Company S.p.a. di P. De Cesare & C.			Det.202/11		
2011	Supporto nella disamine assessment porto di Corigliano Calabro. Dott.	1.017,40	-1.017,40		Economie di Spesa	0,00
U1102013				Dec.108/11		
2014	Buoni carburante.	1.000,00	-41,94		Economie di Spesa	0,00
U1101032	Eni S.p.a.			Det.196/14		
2014	Copertura spese Silvestri/Schiardi per incontro Tenerife.	4.000,00	-777,21		Economie di Spesa	0,00
U1102022				Det.197/14		


5




2011	Manutenzione ascensore.	252,00	-252,00		Economie di Spesa	0,00
U1101031	Kone S.p.a.			Det.216/11		
2010	Commissione valutazione delle offerte presentate in sede di gara per	2.000,00	-2.000,00		Economie di Spesa	0,00
U1102064				Dec.92/10		
2009	Anticipo spese tecniche necessarie alla riproduzione dei progetti	3.461,94	-3.461,94		Economie di Spesa	0,00
U1401016				Det.160/09		
2010	Corsi di formazione personale dipendente. Det. 217/13 per corso	12.670,00	-4.481,00		Economie di Spesa	0,00
U1101026				Dec.95/10		
2013	Stesura relazione geologica, geotecnica e indagini geognostiche del Geologo Eliseo Scerbo	384,27	-384,27		Economie di Spesa	0,00
U1102012				Det.232/13		
2009	Gettoni di presenza Comitato Portuale.	3.450,00	-3.450,00		Economie di Spesa	0,00
U1101014				Dec.95/09		
2009	Premio di produzione anno 2009 Segretario G.	6.923,00	-6.923,00		Economie di Spesa	0,00
U1101029						
2010	Gettoni II semestre 2010 Comitato Portuale.	2.295,00	-2.295,00		Economie di Spesa	0,00
U1101014				Dec.13/11		
2008	Gettoni presenza Comitato Portuale II Semestre 2008.	2.970,00	-2.970,00		Economie di Spesa	0,00
U1101014				Dec.108/08		
2010	Differenza manutenzione L.244/07 art. 2 c. 618 e ss. Da versare al	2.258,00	-2.258,00		Economie di Spesa	0,00
U1102063				Del.31/09		
2010	Manutenzione straordinaria immobili utilizzati. Aggiudicazione Dec.	20.516,08	-20.516,08		Economie di Spesa	0,00
U1201014				Dec.87/10		
2010	Manutenzione ordinaria immobili utilizzati. Affidamento lavori con	5.354,00	-5.354,00		Economie di Spesa	0,00
U11010315				Dec.98/10		
2013	Rimborso spese che verranno sostenute dai tecnici di Crotona inviati a	570,69	-298,79		Economie di Spesa	0,00
U1102013				Det.245/13		
2008	Premio di produzione anno 2008 Segretario G.	7.452,34	-7.452,34		Economie di Spesa	0,00
U1101029						
2012	Salone Logitrana	5.684,80	-5.684,80		Economie di Spesa	0,00
U1102014				Dec.99/12		
2012	Livellamenti batimetrici. Det.118/14 del 11/07/14.	2.000,00	-2.000,00		Economie di Spesa	0,00
U1102012				Dec.101/12		
2013	Geonautics S.r.l.					
U1101036	Toner.	249,18	-249,18		Economie di Spesa	0,00
2013	Kemei S.r.l.			Det.269/13		
U1102014	Gadgets	5.661,00	-5.661,00		Economie di Spesa	0,00
2014	Trade Corporation S.r.l.			Det.275/13		
U1101031	Manutenzione impianto elettrico.	1.794,00	-0,60		Economie di Spesa	0,00
2014	Ritrovato Vincenzo			Det. 223/14		
U11010314	Materiale di sicurezza urgente.	959,00	-959,00		Economie di Spesa	0,00
2014	Edil Panet di De Domenico Angelo			Det. 225/14		
U1101013	Avviso di parcella del 18/12/2014.	407,34	-0,01		Economie di Spesa	0,00
2014	Dott. Fabio Solano					
U1102014	Materiale promozionale.	7.998,40	-0,08		Economie di Spesa	0,00
2012	Keiron di Mazzaferro Rosario			Det. 234/14		
U1101031	Manutenzion ascensore.	402,00	-402,00		Economie di Spesa	0,00
2012	Kone S.p.a.			Det.288/12		
U1102012	Lavori di estrazione palo pericolante ed installazione nuovo palo.	115,29	-115,29		Economie di Spesa	0,00
2012	G.I.M.E di F. Ceraso			Det.287/12		
U1102022	Progetto Intraegio - finanziamento Comunità Europea.	47,00	-47,00		Economie di Spesa	0,00
2012				Del.58/12		
U1102012	Manutenzione straordinaria alla viabilità di collegamento tra il centro	8.800,00	-8.800,00		Economie di Spesa	0,00
				Dec.108/12		
Totale residui Eliminati			-€ 366.438,89			

Il collegio dei Revisori, dopo aver esaminato la documentazione esibita dall'Ente evidenzia che il sistema di rilevazione dei canoni e dei relativi rapporti a credito e debito sono gestiti dal competente ufficio con modalità manuale non collegata al sistema di rilevazione contabile dell'Autorità Portuale. Al riguardo il collegio invita l'ufficio Area Amministrativa settore Demanio a porre in essere ogni azione, attraverso la completa informatizzazione, che consenta l'integrazione della gestione contabile dei canoni con il sistema di rilevazione generale della contabilità dell'Autorità Portuale. A tal fine, per favorire la corretta migrazione dei dati, in particolare con riferimento alla corretta determinazione della rivalutazione dei canoni, il collegio avvierà, mediante lettere di circolarità ai singoli concessionari, una puntuale attività di verifica analitica degli importi dovuti. Si invita l'ufficio competente a fornire l'elenco aggiornato completo dei concessionari.

RELAZIONE SUL RENDICONTO GENERALE DELL'ESERCIZIO FINANZIARIO 2015

Il documento in esame, redatto secondo le prescrizioni previste dal Capo VI – art. 36 e seguenti del Regolamento di Amministrazione e Contabilità dell'Autorità Portuale di Gioia Tauro, approvato dal Comitato Portuale con delibera n. 09/07 del 28 settembre 2007, è sottoposto dall'Ente alle valutazioni del Collegio dei revisori al fine di adempiere alle disposizioni di cui all'art. 45 del succitato Regolamento.

In via preliminare, sono stati acquisiti mediante posta elettronica, i documenti contabili necessari all'espletamento dei compiti di cui sopra.

Il Rendiconto generale, chiuso al 31 dicembre 2015, redatto in base agli artt. 36 e seguenti del Regolamento di amministrazione ed uniformato alle disposizioni di cui all'art. 2423 e seguenti del codice civile, è composto da:

- il conto del Bilancio, a sua volta suddiviso in:
 - il rendiconto finanziario decisionale;
 - il rendiconto finanziario gestionale;
- il conto economico;
- lo stato patrimoniale;
- la nota integrativa;

Al rendiconto generale sono inoltre allegati:

- la situazione amministrativa
- la relazione sulla gestione.

È altresì allegato al Rendiconto, ai sensi del menzionato art. 36, la presente Relazione di questo collegio.

IL CONTO DI BILANCIO


Il rendiconto finanziario

Dall'esame del rendiconto finanziario emerge che la gestione 2015 si è conclusa con un avanzo finanziario di competenza (differenza tra accertamenti e impegni) di euro 4.852.286,75, derivante dalla somma algebrica dell'avanzo di parte corrente, come di seguito rappresentato:

	Entrate accertate	Uscite impegnate	saldi
Parte Corrente	17.728.494,89	12.786.523,72	4.941.971,17
Conto Capitale	1.849.148,09	1.938.832,51	-89.684,42
Partite di Giro	863.527,89	863.527,89	0,00
TOTALI	20.441.170,87	15.588.884,12	4.852.286,75

In particolare, nella tabella che segue si evidenziano i valori relativi alla previsione iniziale (a), alla previsione definitiva (c) ed agli accertamenti per le entrate ed agli impegni per le spese (d) operati dall'Ente:

	a	b	c	d		c(d-c)	
	Previsioni iniziali	variazioni	Previsioni definitive	Accertamenti impegni	Riscossioni pagamenti	Residui 2015	scostamenti
ENTRATE							
Entrate correnti	12.212.391,94	3.288.155,76	15.500.547,70	17.728.494,89	13.571.292,04	4.157.202,85	+ 2.227.947,19
Entrate c/capitale	0,00	1.849.150,09	1.849.150,09	1.849.148,09	1.849.148,09	0,00	- 2,00
Entrate per partite di giro	1.802.000,00	0,00	1.802.000,00	863.527,89	834.789,56	28.738,33	- 938.472,11
TOTALI	14.014.391,94	5.137.305,85	19.151.697,79	20.441.170,87	16.255.229,69	4.185.941,18	3.598.926,63
Utilizzo avanzo di amministrazione							
TOTALI	15.469.346,52	3.967.188,57	19.436.535,09	23.035.461,72	22.078.427,91	957.033,81	1.289.473,08

7


USCITE							
spese correnti	11.717.391,94	3.001.000,00	14.718.391,94	12.786.523,72	4.261.638,66	8.524.885,06	-1.931.868,22
spese c/capitale	19.895.000,00	1.849.150,09	21.744.150,09	1.938.832,51	78.545,57	1.860.286,94	-19.805.317,58
spese per partite di giro	1.802.000,00	0,00	1.802.000,00	863.527,89	819.881,55	43.646,34	-938.472,11
TOTALI	33.414.391,94	4.850.150,09	38.264.542,03	15.588.884,12	5.160.065,78	10.428.818,34	-22.675.657,91

Il bilancio di previsione dell'Autorità per l'esercizio 2015 è stato approvato dal Comitato portuale con delibera n.81/14 del 29 ottobre 2014, ed è stato approvato dal Ministero competente con nota MIT con è stato approvato dal MIT con nota Prot. M.INF./PORTI/731 del 20 gennaio 2015.

Alla gestione finanziaria risultano poi apportate, le **variazioni al bilancio di previsione 2015**, riportate nel prospetto, regolarmente sottoposte alla approvazione del Comitato portuale ed al controllo del Collegio dei Revisori.

Sempre nel 2015 il Segretario Generale ha disposto le variazioni compensative nell'ambito delle stesse U.P.B. nei limiti e modalità di cui all'art. 14 comma 3 e 4 del vigente regolamento di amministrazione e contabilità.

Le predette variazioni sono dettagliatamente elencate nella nota integrativa dell'anno 2015 redatta dall'Autorità portuale.

Nell'ambito dell'esame del Rendiconto finanziario sono ulteriormente analizzati i seguenti aspetti:

- la situazione amministrativa;
- la situazione dei residui;
- la gestione.

1. Situazione Amministrativa

La situazione amministrativa risultante alla chiusura dello scorso esercizio finanziario è la seguente:

1. Situazione Amministrativa

	Totali
Fondo di cassa al 1° gennaio 2015	115.308.773,36
RISCOSSIONI	
Riscossioni in conto competenza	16.255.229,69
Riscossioni in conto residui	1.308.388,16
	17.563.617,85
PAGAMENTI	
Pagamenti in conto competenza	5.160.065,78
Pagamenti in conto residui	21.746.755,28
	26.906.821,06
Fondo di cassa al 31.12. 2015	105.965.570,15
RESIDUI ATTIVI	
Residui Attivi esercizi precedenti	114.123.042,97
Residui Attivi dell'esercizio	4.185.941,18
	118.308.984,15
RESIDUI PASSIVI	
Residui Passivi esercizi precedenti	154.965.066,95
Residui Passivi dell'esercizio	10.428.818,34
	165.393.885,29

Avanzo di Amministrazione al 31 dicembre 2015	58.880.669,01
Parte vincolata TFR	828.943,97
Fondo per rischi ed oneri sui residui canonici demaniali	
Avanzo di Amm.ne Disponibile al 31 dicembre 2015	58.051.725,04

L'andamento della gestione si è riflesso sull'avanzo di amministrazione che aumenta, da euro 53.836.422,83 al 1° gennaio 2015 ad euro 58.880.669,01 alla fine dell'esercizio, per effetto dell'avanzo finanziario (euro 4.852.286,75) e dalla variazione positiva dei residui derivante dal riaccertamento degli stessi (euro 191.959,43).

Una parte dell'avanzo per un importo pari a euro 828.943,97 risulta vincolato al fondo per il trattamento di fine rapporto di lavoro dipendente che è iscritto nelle passività dello Stato Patrimoniale. Pertanto dalle risultanze riportate si evince che l'avanzo di amministrazione al 31.12.2015 pari a euro 58.880.669,01 risulta vincolato per euro 828.943,97 mentre rientra nella disponibilità gestionale dell'Ente la parte residua pari a euro 58.051.725,04 di cui € 28.150.000,00 da utilizzare per opere infrastrutturali previste nel bilancio di previsione 2016.

Il collegio ha avuto modo di riscontrare una difficoltà nella capacità di spesa riferita alla realizzazione del programma delle opere annualmente adottato, con uno slittamento in avanti degli interventi programmati. Nel 2015, le previsioni definitive della spesa in conto capitale è di circa 21,7 milioni di euro, di cui impegnati solo 1,9 milioni di euro.


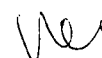
Il collegio raccomanda quindi maggiore attenzione nella previsione degli interventi da attuare.

2. Situazione dei residui

Si riporta di seguito la situazione dei residui al 31/12/2015:

RESIDUI ATTIVI					
Iniziali al 1/1/2015	Riscossi	Da riscuotere	Residui dell'esercizio	Radiazioni dell'esercizio	Totale residui al 31/12/2015
115.605.910,59	1.308.388,16	114.123.042,97	4.185.941,18	174.479,46	118.308.984,15
RESIDUI PASSIVI					
Iniziali al 1/1/2015	pagati	Da pagare	Residui dell'esercizio	Radiazioni dell'esercizio	Totale residui al 31/12/2015
177.078.261,12	21.746.755,28	154.965.066,95	10.428.818,34	366.438,89	165.393.885,29

Come evidenziato nel prospetto, i residui attivi al 31 dicembre 2015 ammontano a euro 118.308.984,15 e quelli passivi a euro 165.393.885,29.

3. La gestione

Parte entrata

Correnti

Le entrate correnti (Titolo I) accertate nel corso della gestione 2015 ammontano complessivamente ad euro 17.728.494,89, e sono costituite dalle entrate proprie per euro 11.504.208,27 (64,89%), dalle entrate derivanti dalla vendita di beni e dalla prestazione di servizi per euro 68.665,39 (0,38%), dai redditi e proventi patrimoniali per euro 2.809.937,81, (15,85%), dalle poste correttive e compensative di uscite correnti per euro 281.413,87 e dalle entrate varie per euro 60.731,55.

In relazioni agli accertamenti 2015 sono rimaste da riscuotere, a fine esercizio, entrate correnti per 4.157.202,85 euro di cui 3.000.000,00 da parte della Regione Calabria per il rimborso delle tasse di ancoraggio.

Nell'ambito delle entrate correnti, le entrate proprie dell'Ente comprendono i proventi di autorizzazione per operazioni portuali di cui all'art. 16 della Legge 84/94, i proventi di autorizzazione di cui all'art. 68 del codice della navigazione, la tassa portuale e le tasse di ancoraggio interamente devolute dalla Legge finanziaria 2007, con l'art. 1, comma 982.

Gli accertamenti per proventi da canoni demaniali pari ad euro 2.439.240,93 erano previsti in via definitiva in euro 2.198.469,55.

Da una analisi più approfondita dei dati esposti torna utile precisare quanto segue:

per quanto concerne la parte entrate l'importo indicato al Titolo I attiene alle tasse di ancoraggio ed alle tasse portuali. Dette entrate sono da ricondurre a quanto stabilito dalla legge 27/12/2006 n. 296 (Finanziaria 2007) che, al fine di attuare un pieno riconoscimento dell'autonomia finanziaria alle Autorità Portuali, allo scopo di finanziare gli interventi di manutenzione ordinaria e straordinaria in considerazione della cessazione dell'erogazione dei contributi da parte dello Stato, ha disposto l'attribuzione a ciascuna Autorità Portuale del gettito della tassa erariale di cui all'art. 2 c.1 del D.L. 28 febbraio 1974 n. 47 convertito, con modificazioni, dalla legge 16 aprile 1974 n. 117 e successive modificazione ed integrazioni e del gettito delle tasse di ancoraggio di cui al Capo I Titolo I della Legge 9 febbraio 1963 n. 82 e successive modificazione ed integrazioni.

Anche nell'anno 2015 l'Autorità ha disposto la riduzione delle tasse d'ancoraggio, giusta delibera del Comitato Portuale n. 92/18 del 29/12/2015 con la quale è stato approvato il Regolamento relativo alla riduzione delle tasse di ancoraggio. In particolare, i rimborsi che saranno effettuati agli aventi diritto per circa 4.000.000,00 di euro sono finanziati mediante la riduzione delle spese correnti di questa Autorità Portuale,

L'Autorità Portuale di Gioia Tauro, in ottemperanza a quanto previsto dall'art. 5, commi 7-duodecies e 7 - terdecies del D.L. 194/2009, convertito dalla L. 25/2010, ha ridotto proporzionalmente la spesa corrente garantendo esatta copertura alle minori entrate derivanti dalla riduzione delle tasse di ancoraggio.

Sempre al Titolo I, sono riportate le entrate che si riferiscono principalmente ai canoni demaniali per la concessione di aree per depositi ecc.

In merito alla controversie inerenti l'esatta determinazione dei canoni relativi alle società concessionarie MCT si fa presente che il dirigente dell'area amministrativa ha comunicato al collegio che non si sono verificati fatti nuovi rispetto a quanto già riportato nei verbali precedenti a cui si rimanda.

Per quanto attiene al Titolo III, partite di giro, i relativi movimenti finanziari, che trovano corrispondenza al Titolo IV delle spese, si riferiscono ad accertamenti riguardanti le ritenute erariali e previdenziali operate su emolumenti e compensi da versare allo Stato e agli Enti pubblici secondo le norme in vigore, ai rimborsi per somme anticipate per c/terzi ed alle partite in c/sospeso e fondo economato.

Conto capitale

Le entrate in conto capitale (Titolo II) accertate in bilancio sono pari a euro 1.849.148,09, contro euro 2.435.665,51 del 2014. Tali somme si riferiscono alle erogazioni dello Stato a titolo di fondo perequativo per le manutenzioni straordinarie.



PARTE SPESA

Il totale degli impegni 2015 ammontano a € 15.588.884,12 e si riferiscono per € 12.786.523,72 (82,02%) ad uscite correnti, per € 1.938.832,51 (12,43%) ad uscite in conto capitale e per € 863.527,89 (5,55%) a partite di giro.

Correnti

Si riporta il dettaglio di quanto sopra evidenziato per le spese correnti.

Le uscite correnti (Titolo I) impegnate nel corso del 2015 ammontano a euro 12.786.523,72 rispetto a euro 9.687.365,81 degli impegni 2014.

In ordine alle diverse componenti di tale tipologia di spesa, si rappresenta che l'onere per il personale (cat. 1.1.2) registra un impegnato di euro 2.187.021,56 (a fronte di euro 2.037.820,20 nel 2014).

Spese per il personale

Al 31 dicembre 2015 il personale in servizio presso l'Autorità Portuale è pari a n. 26 unità, di cui n. 4 dirigenti, a fronte di un organico di n. 36 unità complessive, la figura del Segretario Generale risulta ricoperta da un dirigente facente funzione.

L'incidenza delle spese di personale sulle entrate correnti si attesta al 12,33%, mentre l'incidenza sulle spese correnti è del 17,10%.

Conto capitale

Le uscite in conto capitale impegnate nel 2015 sono pari a euro 1.938.832,51 a fronte di una previsione definitiva di euro 21.744.150,09.

Le spese sostenute nel 2015 si riferiscono essenzialmente a opere immobiliari ed investimenti (categoria 2.1.1).

Partite di giro

La partite di giro, in entrata e in spesa, sono pari a euro 863.527,89.

Il Collegio ha, inoltre, riscontrato che:

- è rispettato il principio della competenza nella rilevazione degli accertamenti e degli impegni;
- è corretta la rappresentazione nel conto consuntivo dei riepiloghi e dei risultati di cassa e di competenza;
- è stata accertata l'emissione di n. 1083 Reversali d'incasso e n. 1022 mandati di pagamento;
- nel corso delle verifiche eseguite si è proceduto anche al controllo dei valori di cassa confrontando gli stessi con gli estratti conto dell' **Istituto Tesoriere** che non hanno dato luogo a rilievi di sorta.

IL CONTO ECONOMICO

Risultati differenziali

RICAVI (VALORE DELLA PRODUZIONE)	Euro	€ 18.124.228,59
COSTI (COSTI DELLA PRODUZIONE)	Euro	€ 13.271.615,94
PROVENTI e ONERI FINANZIARI	Euro	€ 4.715,48
PARTITE STRAORDINARIE	Euro	€ 193.954,84

RISULTATO PRIMA DELLE IMPOSTE	Euro	€ 5.051.282,97
IMPOSTE	Euro	€ 167.888,57
AVANZO ECONOMICO	Euro	€ 4.883.394,40

Appare utile, ai fini di una maggiore intelligibilità dei dati di bilancio, lo schema sottostante di riconciliazione dei dati di bilancio economico con il risultato della gestione finanziaria.

SCHEMA DI RACCORDO UTILE/AVANZO DI AMMINISTRAZIONE

UTILE D'ESERCIZIO	4.883.394,40
ACCANTONAMENTO TFR	115.920,36
AMMORTAMENTO+SVALUTAZIONI	537.147,45
MINUSVALENZA	-
SOPRAVVENIENZA	-
IMMOBILIZZAZIONI IMPEGNI COMP.	- 42.205,16
AMMORTAMENTO ISOTTA FRASCHINI	- 400.536,20
SOPRAVVENIENZA ATTIVA	- 368.434,30
SOPRAVVENIENZA PASSIVA	174.479,46
TFR IMPEGNO COMP. TITOLO II	- 47.479,26
AVANZO D'ESERCIZIO	<u>4.852.286,75</u>

In merito al contenuto delle su indicate partite correnti si fa rinvio a quanto sopra relazionato in sede di rendiconto finanziario.

Circa gli ammortamenti effettuati che riguardano sia le immobilizzazioni materiali (Euro 483.320,56) che quelle immateriali (Euro 19.349,01) il Collegio ha verificato che le quote sono state calcolate con il metodo a quote costanti in quanto più coerente con l'effettiva utilità del bene e facilita il processo d'interpretazione dei bilanci, agevolandone i confronti per come previsto dal principio contabile n. 16 Oic per come previsto dalle vigenti normative fiscali e sono documentate da apposite tabelle.

Per quanto concerne la somma accantonata al Fondo TFR di Euro 115.920,36 la stessa si riferisce alla quota annua di adeguamento del Fondo per l'indennità di fine rapporto al personale.

Per quanto attiene il valore della produzione giova precisare che in esso è stato inserito l'importo di euro 400.536,20 a titolo di altri ricavi e proventi che fa riferimento ad entrate accertate in precedenti esercizi, ma di pertinenza dell'esercizio 2015. Nel caso specifico si è data attuazione a quanto previsto dal M.I.T. con nota DEM1/1852 in riferimento ai contributi erogati in c/impianti.

In merito agli aspetti economici, infine si osserva la variazione dell'avanzo economico che passa da euro 9.265.911,02 dell'anno 2014 a euro 4.883.394,40 relativamente all'anno 2015.




LO STATO PATRIMONIALE

La situazione patrimoniale al 31 dicembre 2014 evidenzia un patrimonio netto pari ad 55.637.061,30 euro che risulta incrementato dall'avanzo economico dell'esercizio ammontante ad euro così determinato:

STATO PATRIMONIALE

Risultati differenziali	Valore al 31/12/2015	Valore al 31/12/2014
Immobilizzazioni	8.493.018,78	8.987.961,07
Attivo Circolante	224.274.554,30	230.914.683,95
Ratei e risconti	0	0
Totale Attivo	232.767.573,08	239.902.645,02
<i>Conti d'ordine (beni di terzi -Stato e altri - presso L'ente per attività port.)</i>	<i>5.038.005,03</i>	<i>5.040.193,94</i>
Patrimonio netto *	60.520.455,70	55.637.061,30
Contributi in conto Capitale	0,00	0,00
Fondi per rischi e oneri	0,00	0,00
Fondo trattamento fine rapporto	828.943,97	762.498,28
Debiti diversi	165.393.885,29	177.078.261,12
Ratei e risconti	6.024.288,12	6.424.824,32
Totale Passivo e netto	232.767.573,08	239.902.645,02

* costituito dagli utili degli esercizi precedenti più utile esercizio

Nel corso dell'esercizio finanziario 2015, il Collegio non ha mancato di presenziare alle riunioni del Comitato Portuale ed ha effettuato le prescritte verifiche periodiche ai libri ed alle scritture contabili dell'Autorità Portuale nonché verifiche a campione sugli atti gestionali adottati dall'Ente, redigendo di volta in volta appositi verbali delle riunioni.

Il Collegio, in merito alla circolare del Ministero dei Trasporti prot. n. M INF.VPTM.REGISTRO UFFICIALE.U.0009774 del 05/04/2016 concernente le indicazioni per la formazione dei rendiconti generali dell'esercizio 2015, ha verificato con le apposite tabelle da allegare allo stesso conto consuntivo, il rispetto dei limiti di spesa:

Verifica del rispetto dei limiti di spesa

Spese per consulenze (art. 6, comma 7, decreto legge 31.05.2010, convertito dalla L. 30 luglio 2010, n.122)	
a) Spesa 2009	18.000,00
b) Limite di spesa 2013 (max 20%)	3.600,00
c) Somma versata al bilancio dello Stato entro il 31.10.2015 (a-b)	14.400,00
<i>(art. 1, comma 5, decreto-legge 31 agosto 2013, n.101,convertito dalla legge 30.10.2012, n.125)</i>	
d) Limite di Spesa 2015	2.160,00
e) Spesa effettuata nel 2015	0,00

Spese per relazioni pubbliche, convegni, mostre, pubblicità, rappresentanza (1)	
(art. 6, comma 8, decreto-legge 31.5.2010, n.78, convertito dalla legge 30.7.2010, n.122)	
a) Spesa 2009	19.517,66
b) Limite di spesa 2015 (max 20%)	3.903,53
c) Spesa effettuata nel 2015 (1)	5.342,00
d) Somma versata al bilancio dello Stato entro il 31.10.2015 (a-b)	15.614,13

(1) al netto delle spese per mostre e convegni che concretizzano l'espletamento delle attività istituzionali

La spesa comprende le relazioni pubbliche, convegni, mostre, pubblicità e rappresentanza dei porti della circoscrizione Crotone, Corigliano Calabro, Palmi e Villa San Giovanni.

Spese per sponsorizzazioni	
(art. 6, comma 9, decreto-legge 31.5.2010, n.78, convertito dalla legge 30.7.2010,n.122)	
a) Spesa 2009	///////
b) Limite di spesa 2015	///////
c) Somma da versare al bilancio dello Stato entro il 31.10.2015 (a-b)	///////

Spese per missioni nazionali e/o internazionali (2)	
(art. 6, comma 12, decreto-legge 31.5.2010, n.78, convertito dalla legge 30.7.2010,n.122)	
a) Spesa 2009	49.329,00
b) Limite di spesa 2015 (max 50%)	24.664,50
c) Spesa effettuata nel 2015 (2)	13.377,26
d) Somma versata al bilancio dello Stato entro il 31.10.2015 (a-b)	24.664,50

(2) al netto delle spese sostenute per missioni strettamente connesse ad accordi internazionali o indispensabili per la partecipazione a riunioni presso enti ed organismi internazionali o comunitari

[Handwritten signatures]

[Handwritten signature]

Spese per attività di formazione (art. 6, comma 13, decreto-legge 31.5.2010, n.78, convertito dalla legge 30.7.2010,n.122)	
a) Spesa 2009	2.710,00
b) Limite di spesa 2015 (max 50%)	1.355,00
c) Spesa effettuata nel 2015	1.300,00
d) Somma versata al bilancio dello Stato entro il 31.10.2015 (a-b)	1.355,00

La spesa impegnata sul capitolo di competenza di € 2.496,00 si riferisce al corso obbligatorio in materia di Sicurezza sul lavoro.

Indennità, compensi, gettoni di presenza organi Autorità portuale (art. 6, comma 3, decreto-legge 31.5.2010, n.78, convertito dalla legge 30.7.2010,n.122)	
a) Riduzione 10% compenso Presidente	26.225,37
b) Riduzione 10% compensi Revisori dei Conti	5.483,50
c) Riduzione 10% gettoni di presenza Comitato portuale	4.785,00
d) Somma versata al bilancio dello Stato entro il 31.10.2015 (a+b+c)	36.493,87
(art. 5, comma 14, decreto-legge 6.7.2012, n.95, convertito dalla legge 7.8.2012, n.135)	
a) Riduzione 5% compenso Presidente	13.122,68
b) Riduzione 5% compensi Revisori dei Conti	2.741,75
c) Riduzione 5% gettoni di presenza Comitato portuale	2.392,50
d) Somma versata al bilancio dello Stato entro il 31.10.2015 (a+b+c)	18.256,93

Spese per autovetture e acquisto buoni taxi (art. 6, comma 14, decreto-legge 31.5.2010, n.78, convertito dalla legge 30.7.2010,n.122)	
a) Spesa 2009	18.042,30
b) Somma versata al bilancio dello Stato entro il 31.10.2015 (20% spesa 2009)	3.608,30
(art. 15, comma 1, decreto-legge 24.4.2014, n.66, convertito dalla legge 23.6.2014, n.89)	
c) Spesa 2011	12.390,21
d) Limite di spesa 2015 (max 30%)	3.717,09
e) Spesa effettuata nel 2015	2.799,76

Spese per consumi intermedi (art. 8, comma 3, decreto-legge 6.7.2012, n.95, convertito dalla legge 7.8.2012, n.135) (art. 50, comma 3, decreto-legge 24.4.2014, n.66, convertito dalla legge 23.6.2014, n.89)	
a) Spesa prevista nel 2012	877.623,00
b) Spesa sostenuta nel 2010	522.109,10
c) Somma versata al bilancio dello Stato entro il 30.06.2015 pari al 15% della spesa sostenuta nel 2010 (3)	78.316,37
d) Limite di spesa 2015 (a-c)	799.306,63
e) Spesa effettuata nel 2015	434.379,38

(3) Nel calcolo, oltre alle voci contenute nella categoria "uscite per l'acquisto di beni di consumo e servizi", debbono essere considerate le spese relative alle missioni sia del personale dipendente che degli organi di amministrazione e di controllo, le spese di formazione e quelle di promozione a qualsiasi titolo sostenute.

Spese per mobili e arredi (art. 1, comma 141, Legge 24 dicembre 2012, n.228 – Legge di stabilità 2013)	
a) Media della spesa sostenuta negli anni 2010-2011	9.031,56
b) Limite di spesa 2015 (max 20%)	1.806,31
c) Spesa effettuata nel 2015	1.171,00
d) Somma versata al bilancio dello Stato entro il 30.06.2015 (a-b)	7.225,25

SPESE PER MANUTENZIONE DEGLI IMMOBILI UTILIZZATI (art. 2, co. 618-623 L. 244/2007, come modificato dall'art. 8, legge 30 luglio 2010, n.122)			
a) Numero degli immobili	9	b) Valore degli immobili	4.684.443,39
c) limite di spesa (2%)		€ 93.688,87	
d) Spesa effettuata nel 2015	Per manutenzione ordinaria	€ 387,40	
	Per manutenzione straordinaria	€ 0,00	
	In totale	€ 387,40	
e) Spesa effettuata nel 2007	Per manutenzione ordinaria	€ 17.558,00	
	Per manutenzione straordinaria	€ 113.700,00	
	In totale	€ 131.258,00	
Eventuale differenza versata al bilancio dello Stato entro il 30.6.2015			
(e-c)		€ 37.569,13	

16
Merg

Riepilogo dei versamenti all'Erario

Somma versata al bilancio dello Stato ai sensi dell'art. 61, co. 17, Legge n. 133/2008, entro il <u>31/03/2015</u>	€ 6.403,00
Somma versata al bilancio dello Stato ai sensi dell'art. 2, co. 618-623, Legge n. 244/2007, come modificato dall'art. 8, legge 30 luglio 2010, n.122, entro il <u>30/06/2015</u>	€ 37.569,13
Somma da versare al bilancio dello Stato ai sensi dell'art. 8, co. 3, Legge n. 135/2012 e dell'art. 50, co. 3, legge n. 89/2014 complessivamente pari al 15% della spesa sostenuta nel 2010 per consumi Intermedi, entro il <u>30/06/2015</u>	€ 78.316,37
Somma versata al bilancio dello Stato ai sensi dell'art. 1, co.142, Legge n. 228/2012, entro il <u>30/06/2015</u>	€ 7.225,25
Somma versata al bilancio dello Stato ai sensi dell'art. 6, co. 21, Legge n. 122/2010, entro il <u>31/10/2015</u>	€ 96.135,80
Somma versata al bilancio dello Stato ai sensi dell'art. 5, co. 14, Legge n. 135/2012, entro il <u>31/10/2015</u>	€ 18.256,93

Il versamento complessivo al Bilancio dello Stato delle economie di spesa previsti dalla legge n. 133/2008, dalla legge n. 122/2010, dalla legge 135/2012, legge 228/2012 e dalla legge 89/14, relativo all'anno 2015 è pari a euro 243.906,48, come risulta dai mandati n. 969/2015 (euro 14.400,00), n. 970/2015 (euro 15.614,13), n.971/2015 (euro 24.664,50), n. 972/2015 (euro 1.355,00), n. 973/2015 (euro 36.493,87), n. 974/2015 (euro 18.256,93), n. 975/2015 (euro 3.608,30), 976/2015 (euro 52.210,91), n. 977/2015 (euro 26.105,46) n. 978/2015 (euro 7.225,25), n.979/2015 (euro 37.569,13) e n. 980/2015 (euro 6.403,00).

CONCLUSIONI

Il Collegio, verificata l'osservanza delle norme che presiedono la formazione e l'impostazione del rendiconto generale; **accertato** che l'elaborato corrisponde alle risultanze dei libri e delle scritture contabili; **visto** che la situazione patrimoniale e finanziaria nonché il risultato economico sono stati redatti correttamente secondo la normativa vigente; **verificato** che le disposizioni ministeriali sono state tenute nella dovuta considerazione; tenuto conto delle precisazioni e dei rilievi suindicati esprime **parere favorevole** all'approvazione del Rendiconto generale 2015 e della "Situazione dei residui".

Letto, approvato e sottoscritto.

Gioia Tauro, 10 maggio 2016

IL COLLEGIO DEI REVISORI

Dott.ssa Maria Teresa Mazzitelli

Dott. Fabio Solano

Dott.ssa Barbara Verdicchio