



RENDICONTO GENERALE
PER L'ESERCIZIO FINANZIARIO
2014



Phone +39(0)966.766.415
Fax +39(0)966.766.676
info@portodigioiatauro.it



Porto di Gioia Tauro
89013 Gioia Tauro (RC)
Italy

RENDICONTO FINANZARIO DECISIONALE

Autorità Portuale di Gioia Tauro
RENDICONTO FINANZIARIO DECISIONALE

Codice	Descrizione	Residui	Competenza (Accertamenti)	Cassa (Riscossioni)	Residui	Competenza (Accertamenti)	Cassa (Riscossioni)
E1	TITOLO I - ENTRATE CORRENTI						
E1.1.01	1.1.01 - ENTRATE PROPRIE DELL'AUTORITA' PORTUALE						
E1.1.01.01	Categoria 1.1.01.01 - ENTRATE PROPRIE	20.275,84	16.528.777,62	16.290.538,73	20.275,84	14.435.900,01	14.435.900,01
TOTALE 1.1.01 - ENTRATE PROPRIE DELL'AUTDRITA' PORTUALE		20.275,84	16.528.777,62	16.290.538,73	20.275,84	14.435.900,01	14.435.900,01
E1.1.02	1.1.02 - ENTRATE DERIVANTI DA TRASFERIMENTI CORRENTI						
E1.1.02.01	Categoria 1.1.02.01 - TRASFERIMENTI DA PARTE DELLO STATO	0,00	0,00	0,00	0,00	0,00	0,00
E1.1.02.02	Categoria 1.1.02.02 - TRASFERIMENTI DA PARTE DELLA REGIONE	5.000.000,00	0,00	1.750.000,00	5.000.000,00	0,00	0,00
E1.1.02.03	Categoria 1.1.02.03 - TRASFERIMENTI DA PARTE DEI COMUNI E DELLE PROVINCE	0,00	0,00	0,00	0,00	0,00	0,00
E1.1.02.04	Categoria 1.1.02.04 - TRASFERIMENTI DA PARTE DI ALTRI ENTI DEL SETTORE PUBBLICO	30.866,86	0,00	0,00	30.866,86	0,00	0,00
TOTALE 1.1.02 - ENTRATE DERIVANTI DA TRASFERIMENTI CORRENTI		5.030.866,86	0,00	1.750.000,00	5.030.866,86	0,00	0,00
E1.1.03	1.1.03 - ALTRE ENTRATE						
E1.1.03.01	Categoria 1.1.03.01 - ENTRATE DERIVANTI DALLA VENDITA DI BENI E DALLA PRESTAZIONE DI SERVIZI	131.301,96	87.322,80	102.561,48	7.500,00	217.470,64	93.668,68
E1.1.03.02	Categoria 1.1.03.02 - REDDITI E PROVENTI PATRIMONIALI	4.694.615,42	2.790.490,33	4.332.710,54	3.007.956,80	4.147.681,13	1.990.481,61
E1.1.03.03	Categoria 1.1.03.03 - POSTE CORRETTIVE E COMPENSATIVE DI SPESE CORRENTI	0,00	2.114,39	2.114,39	0,00	90.778,84	90.778,84
E1.1.03.04	Categoria 1.1.03.04 - ENTRATE NON CLASSIFICABILI IN ALTRE VOCI	0,00	86.875,99	86.875,99	0,00	9.052,23	9.052,23
TOTALE 1.1.03 - ALTRE ENTRATE		4.825.917,38	2.966.803,51	4.524.262,40	3.015.456,80	4.464.982,84	2.183.981,36
TOTALE TITOLO I - ENTRATE CORRENTI		9.877.060,08	19.495.581,13	22.564.801,13	8.066.599,50	18.900.882,85	16.619.881,37
E2	TITOLO II - ENTRATE IN CONTO CAPITALE						
E1.2.01	1.2.01 - ENTRATE PER ALIENAZIONE DI BENI PATRIMONIALI E RISCOSSIONE DI CREDITI						
E1.2.01.01	Categoria 1.2.01.01 - ALIENAZIONE IMMOBILI E DIRITTI REALI	0,00	0,00	0,00	0,00	0,00	0,00
E1.2.01.02	Categoria 1.2.01.02 - ALIENAZIONE DI IMMOBILIZZAZIONI TECNICHE DIVERSE E DI BENI IMMATERIALI	0,00	0,00	0,00	0,00	0,00	0,00
E1.2.01.03	Categoria 1.2.01.03 - REALIZZO DI VALORI IMMOBILIARI	0,00	0,00	0,00			
E1.2.01.04	Categoria 1.2.01.04 - RISCOSSIONE DI CREDITI	0,00	0,00	0,00	0,00	0,00	0,00
TOTALE 1.2.01 - ENTRATE PER ALIENAZIONE DI BENI PATRIMONIALI E RISCOSSIONE DI CREDITI		0,00	0,00	0,00	0,00	0,00	0,00
E1.2.02	1.2.02 - ENTRATE DERIVANTI DA TRASFERIMENTI IN CONTO CAPITALE						
E1.2.02.01	Categoria 1.2.02.01 - TRASFERIMENTI DELLO STATO	108.567.219,37	2.435.665,51	2.627.198,09	111.878.261,37	2.314.314,40	5.625.356,40
E1.2.02.02	Categoria 1.2.02.02 - TRASFERIMENTI DELLA REGIONE	0,00	0,00	0,00	0,00	0,00	0,00
E1.2.02.03	Categoria 1.2.02.03 - TRASFERIMENTI DA COMUNI E PROVINCE	0,00	0,00	0,00	0,00	0,00	0,00
E1.2.02.04	Categoria 1.2.02.04 - TRASFERIMENTI DA ALTRI ENTI	0,00	0,00	0,00	0,00	0,00	0,00
TOTALE 1.2.02 - ENTRATE DERIVANTI DA TRASFERIMENTI IN CONTO CAPITALE		108.567.219,37	2.435.665,51	2.627.198,09	111.878.261,37	2.314.314,40	5.625.356,40
E1.2.03	1.2.03 - ACCENSIONE DI PRESTITI						
E1.2.03.01	Categoria 1.2.03.01 - ASSUNZIONE DI MUTUI	0,00	0,00	0,00	0,00	0,00	0,00
E1.2.03.02	Categoria 1.2.03.02 - ASSUNZIONE DI ALTRI DEBITI FINANZIARI	0,00	0,00	0,00	0,00	0,00	0,00
E1.2.03.03	Categoria 1.2.03.03 - EMISSIONE DI OBBLIGAZIONI	0,00	0,00	0,00	0,00	0,00	0,00
TOTALE 1.2.03 - ACCENSIONE DI PRESTITI		0,00	0,00	0,00	0,00	0,00	0,00
TOTALE TITOLO II - ENTRATE IN CONTO CAPITALE		108.567.219,37	2.435.665,51	2.627.198,09	111.878.261,37	2.314.314,40	5.625.356,40
E3	TITOLO III - PARTITE DI GIRO						
E1.3.01	1.3.01 - ENTRATE AVENTI NATURA DI PARTITA DI GIRO						
E1.3.01.01	Categoria 1.3.01.01 - ENTRATE AVENTI NATURA DI PARTITE DI GIRO	495.346,62	1.104.215,08	1.177.177,98	390.420,28	1.087.008,27	982.081,93
TOTALE 1.3.01 - ENTRATE AVENTI NATURA DI PARTITA DI GIRO		495.346,62	1.104.215,08	1.177.177,98	390.420,28	1.087.008,27	982.081,93
TOTALE TITOLO III - PARTITE DI GIRO		495.346,62	1.104.215,08	1.177.177,98	390.420,28	1.087.008,27	982.081,93
TOTALE GENERALE ENTRATE		118.939.626,07	23.035.461,72	26.369.177,20	120.335.281,15	22.302.205,52	23.227.319,70

E1	TITOLO I - ENTRATE CORRENTI	9.877.060,08	19.495.581,13	22.564.801,13	8.066.599,50	18.900.882,85	16.619.881,37
E2	TITOLO II - ENTRATE IN CONTO CAPITALE	108.567.219,37	2.435.665,51	2.627.198,09	111.878.261,37	2.314.314,40	5.625.356,40
E3	TITOLO III - PARTITE DI GIRO	495.346,62	1.104.215,08	1.177.177,98	390.420,28	1.087.008,27	982.081,93
	TOTALE GENERALE ENTRATE	118.939.626,07	23.035.461,72	26.369.177,20	120.335.281,15	22.302.205,52	23.227.319,70
	TOTALE GENERALE USCITE	186.573.651,91	13.310.419,32	22.805.810,11	189.194.764,53	13.263.830,93	15.793.039,03
	RISULTATO	-67.634.025,84	9.725.042,40	3.563.367,09	-68.859.483,38	9.038.374,59	7.434.280,67
	Avanzo di Amministrazione al 31/12/2013					44.490.018,81	
	Avanzo di Amministrazione al 31/12/2014		64.215.059,21				
	Variazione dei residui al 31/12/2014	378.836,38	63.836.422,83				
	Fondo di Cassa al 31/12/2013						111.746.406,27
	Fondo di Cassa al 31/12/2014			115.308.773,36			

Autorità Portuale di Gioia Tauro

**RENDICONTO FINANZIARIO
DECISIONALE**

Codice	Descrizione	Residui	Competenza (Impegni)	Cassa (Pagamenti)	Residui	Competenza (Impegni)	Cassa (Pagamenti)
U1	TITOLO I - USCITE CORRENTI						
U1.1.01	1.1.01 - FUNZIONAMENTO						
U1.1.01.01	Categoria 1.1.01.01 - USCITE PER GLI ORGANI DELL'ENTE	170.683,16	250.351,04	261.512,34	185.472,80	319.970,92	330.397,06
U1.1.01.02	Categoria 1.1.01.02 - ONERI PER IL PERSONALE IN ATTIVITÀ DI SERVIZIO	412.038,83	2.037.820,20	1.989.412,89	390.348,09	2.088.089,01	2.066.258,72
U1.1.01.03	Categoria 1.1.01.03 - USCITE PER L'ACQUISTO DI BENI DI CONSUMO E DI SERVIZIO	518.781,25	438.020,94	427.127,90	468.403,12	511.548,94	455.552,26
	TOTALE 1.1.01 - FUNZIONAMENTO	1.101.503,24	2.726.192,18	2.678.053,13	1.044.224,01	2.919.608,87	2.852.208,04
U1.1.02	1.1.02 - INTERVENTI DIVERSI						
U1.1.02.01	Categoria 1.1.02.01 - USCITE PER PRESTAZIONI ISTITUZIONALI	4.371.350,69	1.820.312,56	2.271.271,16	5.101.709,30	1.896.437,59	2.551.432,41
U1.1.02.02	Categoria 1.1.02.02 - TRASFERIMENTI PASSIVI	179.823,78	875.476,26	957.591,65	252.756,63	240.337,00	313.269,85
U1.1.02.03	Categoria 1.1.02.03 - ONERI FINANZIARI	0,00	16,62	16,62	0,00	77,50	33,00
U1.1.02.04	Categoria 1.1.02.04 - ONERI TRIBUTARI	18.521,90	161.992,42	164.760,10	18.954,56	161.761,29	162.193,95
U1.1.02.05	Categoria 1.1.02.05 - POSTE CORRETTIVE E COMPENSATIVE DI ENTRATE CORRENTI	9.799.379,69	3.800.380,00	5.461.992,90	11.443.129,54	4.037.539,14	5.681.287,18
U1.1.02.06	Categoria 1.1.02.06 - USCITE NON CLASSIFICABILI IN ALTRE VOCI	339.839,37	302.995,77	393.897,75	50.811,38	515.349,59	226.321,60
	TOTALE 1.1.02 - INTERVENTI DIVERSI	14.708.915,43	6.961.173,63	9.249.520,18	16.867.361,41	6.851.502,11	8.934.537,99
U1.1.03	1.1.03 - ONERI COMUNI						
U1.1.03.01	Categoria 1.1.03.01 - USCITE PER ONERI COMUNI	0,00	0,00	0,00	0,00	0,00	0,00
	TOTALE 1.1.03 - ONERI COMUNI	0,00	0,00	0,00	0,00	0,00	0,00
U1.1.04	1.1.04 - TRATTAMENTI DI QUIESCENZA, INTEGRATIVI E SOSTITUTIVI						
U1.1.04.01	Categoria 1.1.04.01 - ONERI PER IL PERSONALE IN QUIESCENZA	0,00	0,00	0,00	0,00	0,00	0,00
U1.1.04.02	Categoria 1.1.04.02 - ACCANTONAMENTI AL TRATTAMENTO DI FINE RAPPORTO	0,00	0,00	0,00	0,00	0,00	0,00
U1.1.04.03	Categoria 1.1.04.03 - LIQUIDAZIONE TFR	0,00	0,00	0,00	0,00	6.602,47	6.602,47
	TOTALE 1.1.04 - TRATTAMENTI DI QUIESCENZA, INTEGRATIVI E SOSTITUTIVI	0,00	0,00	0,00	0,00	6.602,47	6.602,47
U1.1.05	1.1.05 - ACCANTONAMENTI A FONDI RISCHI ED ONERI						
U1.1.05.01	Categoria 1.1.05.01 - ACCANTONAMENTI A FONDI RISCHI E ONERI	0,00	0,00	0,00	0,00	0,00	0,00
	TOTALE 1.1.05 - ACCANTONAMENTI A FONDI RISCHI ED ONERI	0,00	0,00	0,00	0,00	0,00	0,00
	TOTALE TITOLO I - USCITE CORRENTI	15.810.418,67	9.687.365,81	11.927.573,31	17.911.585,42	9.777.713,45	11.793.348,50
U2	TITOLO II - SPESE IN CONTO CAPITALE						
U2.01	1.2.01 - INVESTIMENTI						
U2.01.01	Categoria 1.2.01.01 - ACQUISIZIONE DI BENI DI USO DUREVOLE ED OPERE IMMOBILIARI E INVESTIMENTI	170.362.725,02	2.435.665,51	9.887.403,47	170.950.234,88	2.314.314,40	2.901.824,26
U2.01.02	Categoria 1.2.01.02 - ACQUISIZIONE DI IMMOBILIZZAZIONI TECNICHE	100,00	48.988,20	22.680,88	12.288,20	14.361,91	24.163,66
U2.01.03	Categoria 1.2.01.03 - PARTECIPAZIONI ED ACQUISTO DI VALORI MOBILIARI	0,00	0,00	0,00	0,00	0,00	0,00
U2.01.04	Categoria 1.2.01.04 - CONCESSIONI DI CREDITI ED ANTICIPAZIONI	0,00	0,00	0,00	0,00	0,00	0,00
U2.01.05	Categoria 1.2.01.05 - INDENNITÀ DI ANZIANITÀ E SIMILARI DOVUTE AL PERSONALE CESSATO DAL SERVIZIO.	70.432,90	34.184,72	104.617,62	0,00	70.432,90	0,00
	TOTALE 1.2.01 - INVESTIMENTI	170.433.257,92	2.518.838,43	10.014.701,97	170.962.523,08	2.399.109,21	2.925.987,92
U2.02	1.2.02 - ONERI COMUNI						
U2.02.01	Categoria 1.2.02.01 - RIMBORSI DI MUTUI	0,00	0,00	0,00	0,00	0,00	0,00
U2.02.02	Categoria 1.2.02.02 - RIMBORSO DI ANTICIPAZIONI PASSIVE	0,00	0,00	0,00	0,00	0,00	0,00
U2.02.03	Categoria 1.2.02.03 - RIMBORSI DI OBBLIGAZIONI	0,00	0,00	0,00	0,00	0,00	0,00
U2.02.04	Categoria 1.2.02.04 - RESTITUZIONI ALLE GESTIONI AUTONOME DI ANTICIPAZIONI	0,00	0,00	0,00	0,00	0,00	0,00
U2.02.05	Categoria 1.2.02.05 - ESTINZIONI DEBITI DIVERSI	0,00	0,00	0,00	0,00	0,00	0,00
	TOTALE 1.2.02 - ONERI COMUNI	0,00	0,00	0,00	0,00	0,00	0,00
	TOTALE TITOLO II - SPESE IN CONTO CAPITALE	170.433.257,92	2.518.838,43	10.014.701,97	170.962.523,08	2.399.109,21	2.925.987,92
U3	TITOLO III - GESTIONI SPECIALI						
U3.01	1.3.01 - GESTIONE SPECIALI						
U3.01.01	Categoria 1.3.01.01 - GESTIONE SPECIALI	0,00	0,00	0,00	0,00	0,00	0,00

TOTALE 1.3.01 - GESTIONE SPECIALI		0,00	0,00	0,00	0,00	0,00	0,00
TOTALE TITOLO III - GESTIONI SPECIALI		0,00	0,00	0,00	0,00	0,00	0,00
U4	TITOLO IV - PARTITE DI GIRO						
U1.4.01	1.4.01 - USCITE AVENTI NATURA DI PARTITA DI GIRO						
U1.4.01.01	Categoria 1.4.01.01 - USCITE AVENTI NATURA DI PARTITE DI GIRO	329.975,32	1.104.215,08	863.534,83	320.656,03	1.087.008,27	1.073.702,61
TOTALE 1.4.01 - USCITE AVENTI NATURA DI PARTITA DI GIRO		329.975,32	1.104.215,08	863.534,83	320.656,03	1.087.008,27	1.073.702,61
TOTALE TITOLO IV - PARTITE DI GIRO		329.975,32	1.104.215,08	863.534,83	320.656,03	1.087.008,27	1.073.702,61
TOTALE GENERALE USCITE		186.573.651,91	13.310.419,32	22.805.810,11	189.194.764,53	13.263.830,93	15.793.039,03
Codice	Descrizione	Residui	Competenza (Impegni)	Cassa (Pagamenti)	Residui	Competenza (Impegni)	Cassa (Pagamenti)
U1	TITOLO I - USCITE CORRENTI	15.810.418,67	9.687.365,81	11.927.573,31	17.911.585,42	9.777.713,45	11.793.348,50
U2	TITOLO II - SPESE IN CONTO CAPITALE	170.433.257,92	2.518.838,43	10.014.701,97	170.962.523,08	2.399.109,21	2.925.987,92
U3	TITOLO III - GESTIONI SPECIALI	0,00	0,00	0,00	0,00	0,00	0,00
U4	TITOLO IV - PARTITE DI GIRO	329.975,32	1.104.215,08	863.534,83	320.656,03	1.087.008,27	1.073.702,61
TOTALE GENERALE USCITE		186.573.651,91	13.310.419,32	22.805.810,11	189.194.764,53	13.263.830,93	15.793.039,03



Phone +39(0)966.766.415
Fax +39(0)966.766.676
info@portodigioiatauro.it



Porto di Gioia Tauro
89013 Gioia Tauro (RC)
Italy

RENDICONTO FINANZARIO GESTIONALE

Autorità Portuale di Gioia Tauro

RENDICONTO FINANZIARIO GESTIONALE

ENTRATE PARTE I

Dal 01/01/2014

Al 31/12/2014

Anno di gestione: 2014

17/04/2015

Capitolo		Previsioni				Gestione di Competenza			Differenze rispetto alle previsioni	
Codice	Descrizione	Stanziamento iniziale	Variazioni(+)	Variazioni(-)	Previsione Assestata	Riscossioni	Da Riscuotere	Accertato	Differenze Previsioni (+)	Differenze Previsioni (-)
E1	TITOLO I - ENTRATE CORRENTI									
E1.1.01.01	Categoria 1.1.01.01 - ENTRATE PROPRIE									
E1101011	Gettito delle tasse sulle merci imbarcate e sbarcate di cui al Capo III, Titolo II, L.2/63 e art.1 L.355/76 s.m.	360.000,00	0,00	0,00	360.000,00	547.189,07	24.711,51	571.900,58	211.900,58	0,00
E1101012	Proventi di autorizzazioni per operazioni portuali di cui all'art.16, L.84/94	100.000,00	85.271,44	0,00	185.271,44	330.344,25	978,72	331.322,97	146.051,53	0,00
E1101013	Proventi di autorizzazioni per attività svolte nel porto di cui all'art.68 del Codice della Navigazione	50.000,00	0,00	0,00	50.000,00	57.580,00	0,00	57.580,00	7.580,00	0,00
E1101014	Gettito delle tasse d'ancoraggio di cui al capo I del Titolo I della L. 82/63 e s.m.i	9.000.000,00	587.358,32	0,00	9.587.358,32	15.355.425,41	212.548,66	15.567.974,07	5.980.615,75	0,00
E1101015	Gettito della tassa erariale di cui all'art. 21 comma D.L. 47/74 convertito con Legge 117/74 e s.m.i.	0,00	0,00	0,00	0,00	0,00	0,00	0,00	0,00	0,00
E1.1.02.01	Categoria 1.1.02.01 - TRASFERIMENTI DA PARTE DELLO STATO	9.510.000,00	672.629,76	0,00	10.182.629,76	16.290.538,73	238.238,89	16.528.777,62	6.346.147,86	0,00
E1102011	Contributi dello Stato	0,00	0,00	0,00	0,00	0,00	0,00	0,00	0,00	0,00
E1.1.02.02	Categoria 1.1.02.02 - TRASFERIMENTI DA PARTE DELLA REGIONE	0,00	0,00	0,00	0,00	0,00	0,00	0,00	0,00	0,00
E1102021	Contributi della Regione	0,00	0,00	0,00	0,00	0,00	0,00	0,00	0,00	0,00
E1.1.02.03	Categoria 1.1.02.03 - TRASFERIMENTI DA PARTE DEI COMUNI E DELLE PROVINCE	0,00	0,00	0,00	0,00	0,00	0,00	0,00	0,00	0,00
E1102031	Contributi della Provincia	0,00	0,00	0,00	0,00	0,00	0,00	0,00	0,00	0,00
E1102032	Contributo del Comune	0,00	0,00	0,00	0,00	0,00	0,00	0,00	0,00	0,00
E1.1.02.04	Categoria 1.1.02.04 - TRASFERIMENTI DA PARTE DI ALTRI ENTI DEL SETTORE PUBBLICO	0,00	0,00	0,00	0,00	0,00	0,00	0,00	0,00	0,00
E1102041	Contributo Camera di Commercio	0,00	0,00	0,00	0,00	0,00	0,00	0,00	0,00	0,00
E1102042	Contributo altri Enti Pubblici	0,00	0,00	0,00	0,00	0,00	0,00	0,00	0,00	0,00
E1102043	Contributo diversi	0,00	0,00	0,00	0,00	0,00	0,00	0,00	0,00	0,00
E1.1.03.01	Categoria 1.1.03.01 - ENTRATE DERIVANTI DALLA VENDITA DI BENI E DALLA PRESTAZIONE DI SERVIZI	25.000,00	3.697,51	0,00	28.697,51	87.322,80	0,00	87.322,80	69.575,83	-10.950,54
E1103011	Entrate derivanti dalla vendita di beni e dalla prestazione di servizi	25.000,00	3.697,51	0,00	28.697,51	87.322,80	0,00	87.322,80	69.575,83	-10.950,54
E1.1.03.02	Categoria 1.1.03.02 - REDDITI E PROVENTI PATRIMONIALI	4.054.346,52	0,00	0,00	4.054.346,52	2.081.365,41	698.290,43	2.779.655,84	24.061,92	-1.298.752,60
E1103021	Canoni di concessione delle aree demaniali e della banchine nell'ambito portuale	4.054.346,52	0,00	0,00	4.054.346,52	2.081.365,41	698.290,43	2.779.655,84	24.061,92	-1.298.752,60
E1103022	Canoni di affitto di beni patrimoniali dell'Autorità Portuale	0,00	0,00	0,00	0,00	0,00	0,00	0,00	0,00	0,00
E1103023	Interessi attivi su titoli, depositi, conti correnti	20.000,00	0,00	0,00	20.000,00	0,00	10.834,49	10.834,49	6.834,49	-16.000,00
E1103024	Altri proventi patrimoniali	0,00	0,00	0,00	0,00	0,00	0,00	0,00	0,00	0,00
E1.1.03.03	Categoria 1.1.03.03 - POSTE CORRETTIVE E COMPENSATIVE DI SPESE CORRENTI	4.074.346,52	0,00	0,00	4.074.346,52	2.081.365,41	709.124,92	2.790.490,33	30.896,41	-1.314.752,60
E1103031	Recuperi e rimborsi diversi	5.000,00	0,00	0,00	5.000,00	2.114,39	0,00	2.114,39	0,00	-2.885,61
E1103032	Concorso da parte dello Stato e di altri Enti per spese di servizi di manutenzione, illuminazione, pulizia ordinaria	0,00	0,00	0,00	0,00	0,00	0,00	0,00	0,00	0,00
E1.1.03.04	Categoria 1.1.03.04 - ENTRATE NON CLASSIFICABILI IN ALTRE VOCI	33.000,00	55.193,79	0,00	88.193,79	86.875,99	0,00	86.875,99	0,00	-1.317,80
E1103041	Canoni di concessione per l'affidamento dei servizi di manutenzione, illuminazione, pulizia - gestione dei rifiuti prodotti dalle navi - di cui all'art.6, C.1, L.84/94	30.000,00	55.193,79	0,00	85.193,79	85.193,68	0,00	85.193,68	0,00	-0,11
E1103042	Entrate varie ed eventuali	3.000,00	0,00	0,00	3.000,00	1.682,31	0,00	1.682,31	0,00	-1.317,69
E2	TITOLO II - ENTRATE IN CONTO CAPITALE	13.647.346,52	731.521,06	0,00	14.378.867,58	18.548.217,32	947.363,81	19.495.581,13	6.446.620,10	-1.329.906,55
E1.2.01.01	Categoria 1.2.01.01 - ALIENAZIONE IMMOBILI E DIRITTI REALI	0,00	0,00	0,00	0,00	0,00	0,00	0,00	0,00	0,00
E1201011	Alienazioni di immobili	0,00	0,00	0,00	0,00	0,00	0,00	0,00	0,00	0,00
E1201012	Cessioni di diritti reali	0,00	0,00	0,00	0,00	0,00	0,00	0,00	0,00	0,00
E1.2.01.02	Categoria 1.2.01.02 - ALIENAZIONE DI IMMOBILIZZAZIONI TECNICHE DIVERSE E DI BENI IMMATERIALI	0,00	0,00	0,00	0,00	0,00	0,00	0,00	0,00	0,00

Autorità Portuale di Gioia Tauro

RENDICONTO FINANZIARIO GESTIONALE

ENTRATE PARTE I

Dal 01/01/2014

Al 31/12/2014

Anno di gestione: 2014

17/04/2015

Capitolo		Gestione di Competenza								
Codice	Descrizione	Previsioni			Previsione Assestata	Somme da Accertare		Differenze rispetto alle previsioni		
		Stanziamento Iniziale	Variazioni(+)	Variazioni(-)		Riscossioni	Da Riscuotere	Accertato	Differenze Previsioni (+)	Differenze Previsioni (-)
E1201021	Alienazione di immobilizzazioni tecniche e di beni imm.	0,00	0,00	0,00	0,00	0,00	0,00	0,00	0,00	0,00
	TOTALE CATEGORIA E1.2.01.02...	0,00	0,00	0,00	0,00	0,00	0,00	0,00	0,00	0,00
E1.2.01.03	Categoria 1.2.01.03 - REALIZZO DI VALORI IMMOBILIARI									
E1201031	Realizzo di valori mobiliari	0,00	0,00	0,00	0,00	0,00	0,00	0,00	0,00	0,00
	TOTALE CATEGORIA E1.2.01.03...	0,00	0,00	0,00	0,00	0,00	0,00	0,00	0,00	0,00
E1.2.01.04	Categoria 1.2.01.04 - RISCOSSIONE DI CREDITI									
E1201041	Riscossione di prestiti e anticipazioni a breve termine	0,00	0,00	0,00	0,00	0,00	0,00	0,00	0,00	0,00
E1201042	Prelevamenti da depositi bancari	0,00	0,00	0,00	0,00	0,00	0,00	0,00	0,00	0,00
E1201043	Ritiro di depositi a cauzione presso terzi	0,00	0,00	0,00	0,00	0,00	0,00	0,00	0,00	0,00
E1201044	Riscossione di altri crediti	0,00	0,00	0,00	0,00	0,00	0,00	0,00	0,00	0,00
	TOTALE CATEGORIA E1.2.01.04...	0,00	0,00	0,00	0,00	0,00	0,00	0,00	0,00	0,00
E1.2.02.01	Categoria 1.2.02.01 - TRASFERIMENTI DELLO STATO									
E1202011	Finanziamento dallo Stato per esecuzione di opere infrastrutturali	0,00	3.235.667,51	0,00	3.235.667,51	2.435.665,51	0,00	2.435.665,51	0,00	-800.002,00
E1202012	Concorsi da parte dello Stato per spese di manutenzione straordinaria delle parti comuni in ambito portuale, compresa la manutenzione dei fondali	0,00	0,00	0,00	0,00	0,00	0,00	0,00	0,00	0,00
	TOTALE CATEGORIA E1.2.02.01...	0,00	3.235.667,51	0,00	3.235.667,51	2.435.665,51	0,00	2.435.665,51	0,00	-800.002,00
E1.2.02.02	Categoria 1.2.02.02 - TRASFERIMENTI DELLA REGIONE									
E1202021	Trasferimenti della Regione	0,00	0,00	0,00	0,00	0,00	0,00	0,00	0,00	0,00
	TOTALE CATEGORIA E1.2.02.02...	0,00	0,00	0,00	0,00	0,00	0,00	0,00	0,00	0,00
E1.2.02.03	Categoria 1.2.02.03 - TRASFERIMENTI DA CDMUNI E PROVINCE									
E1202031	Trasferimenti da province	0,00	0,00	0,00	0,00	0,00	0,00	0,00	0,00	0,00
E1202032	Trasferimenti da comuni	0,00	0,00	0,00	0,00	0,00	0,00	0,00	0,00	0,00
	TOTALE CATEGORIA E1.2.02.03...	0,00	0,00	0,00	0,00	0,00	0,00	0,00	0,00	0,00
E1.2.02.04	Categoria 1.2.02.04 - TRASFERIMENTI DA ALTRI ENTI									
E1202041	Contributi Enti	0,00	0,00	0,00	0,00	0,00	0,00	0,00	0,00	0,00
E1202042	Contributi diversi	0,00	0,00	0,00	0,00	0,00	0,00	0,00	0,00	0,00
	TOTALE CATEGORIA E1.2.02.04...	0,00	0,00	0,00	0,00	0,00	0,00	0,00	0,00	0,00
E1.2.03.01	Categoria 1.2.03.01 - ASSUNZIONE DI MUTUI									
E1203011	Operazioni finanziarie a medio e lungo termine	0,00	0,00	0,00	0,00	0,00	0,00	0,00	0,00	0,00
	TOTALE CATEGORIA E1.2.03.01...	0,00	0,00	0,00	0,00	0,00	0,00	0,00	0,00	0,00
E1.2.03.02	Categoria 1.2.03.02 - ASSUNZIONE DI ALTRI DEBITI FINANZIARI									
E1203021	Operazioni finanziarie a breve termine	0,00	0,00	0,00	0,00	0,00	0,00	0,00	0,00	0,00
E1203022	Depositi di terzi a cauzione	0,00	0,00	0,00	0,00	0,00	0,00	0,00	0,00	0,00
	TOTALE CATEGORIA E1.2.03.02...	0,00	0,00	0,00	0,00	0,00	0,00	0,00	0,00	0,00
E1.2.03.03	Categoria 1.2.03.03 - EMISSIONE DI OBBLIGAZIONI									
E1203031	Emissione di obbligazioni	0,00	0,00	0,00	0,00	0,00	0,00	0,00	0,00	0,00
	TOTALE CATEGORIA E1.2.03.03...	0,00	0,00	0,00	0,00	0,00	0,00	0,00	0,00	0,00
	TOTALE TITOLO E2...	0,00	3.235.667,51	0,00	3.235.667,51	2.435.665,51	0,00	2.435.665,51	0,00	-800.002,00
E3	TITOLO III - PARTITE DI GIRO									
E1.3.01.01	Categoria 1.3.01.01 - ENTRATE AVENTI NATURA DI PARTITE DI GIRO									
E1301011	Ritenute erariali	900.000,00	0,00	0,00	900.000,00	627.581,38	0,00	627.581,38	0,00	-272.418,62
E1301012	Ritenute previdenziali e assistenziali	300.000,00	0,00	0,00	300.000,00	159.572,36	0,00	159.572,36	0,00	-140.427,64
E1301013	Ritenute diverse	0,00	0,00	0,00	0,00	0,00	0,00	0,00	0,00	0,00
E1301014	Recupero dal personale per anticipazioni concesse	20.000,00	0,00	0,00	20.000,00	0,00	0,00	0,00	0,00	-20.000,00
E1301015	Trattenute per conto terzi	10.000,00	0,00	0,00	10.000,00	0,00	0,00	0,00	0,00	-10.000,00
E1301016	Rimborso per somme pagate per conto terzi	500.000,00	0,00	0,00	500.000,00	289.366,87	3.720,00	293.086,87	0,00	-206.913,13
E1301017	Partite in sospeso	87.000,00	0,00	0,00	87.000,00	18.024,47	950,00	18.974,47	0,00	-68.025,53
E1301018	Restituzione fondo economato a fine esercizio	5.000,00	0,00	0,00	5.000,00	0,00	5.000,00	5.000,00	0,00	0,00
	TOTALE CATEGORIA E1.3.01.01...	1.822.000,00	0,00	0,00	1.822.000,00	1.094.545,08	9.670,00	1.104.215,08	0,00	-717.784,92
	TOTALE TITOLO E3...	1.822.000,00	0,00	0,00	1.822.000,00	1.094.545,08	9.670,00	1.104.215,08	0,00	-717.784,92
	TOTALE GENERALE	15.469.346,52	3.967.188,57	0,00	19.436.535,09	22.078.427,91	957.033,81	23.035.461,72	6.446.620,10	-2.847.693,47
RIEPILOGO ENTRATE										
E1	TITOLO I - ENTRATE CORRENTI	13.647.346,52	731.521,06	0,00	14.378.867,58	18.548.217,32	947.363,81	19.495.581,13	6.446.620,10	-1.329.906,55
E2	TITOLO II - ENTRATE IN CONTO CAPITALE	0,00	3.235.667,51	0,00	3.235.667,51	2.435.665,51	0,00	2.435.665,51	0,00	-800.002,00
E3	TITOLO III - PARTITE DI GIRO	1.822.000,00	0,00	0,00	1.822.000,00	1.094.545,08	9.670,00	1.104.215,08	0,00	-717.784,92
	TOTALE GENERALE	15.469.346,52	3.967.188,57	0,00	19.436.535,09	22.078.427,91	957.033,81	23.035.461,72	6.446.620,10	-2.847.693,47

Autorità Portuale di Gioia Tauro

RENDICONTO FINANZIARIO GESTIONALE

ENTRATE PARTE II

Dal 01/01/2014

Al 31/12/2014

Anno di gestione: 2014

17/04/2015

Capitolo		Gestione dei residui attivi				Variazioni		Gestione di Cassa				
Codice	Descrizione	Inizio Esercizio	Riscossioni	Da Riscuotere	Totale	Variazioni Residui(+)	Variazioni Residui(-)	Previsione Assestata	Riscossioni	Differenze rispetto alle previsioni		Totale Residui
										Differenza previsioni(+)	Differenza previsioni(-)	
E1	TITOLO I - ENTRATE CORRENTI											
E1.1.01.01	Categoria 1.1.01.01 - ENTRATE PROPRIE											
E1101011	Gettito delle tasse sulle merci imbarcate e sbarcate di cui al Capo III, Titolo II, L. 2/63 e art.1 L.355/76 s.m.	20.275,84	0,00	20.275,84	20.275,84	0,00	0,00	380.275,84	547.189,07	166.913,23	0,00	44.987,35
E1101012	Proventi di autorizzazioni per operazioni portuali di cui all'art.16, L.84/94	0,00	0,00	0,00	0,00	0,00	0,00	185.271,44	330.344,25	145.072,81	0,00	978,72
E1101013	Proventi di autorizzazioni per attività svolte nel porto di cui all'art.68 del Codice della Navigazione	0,00	0,00	0,00	0,00	0,00	0,00	50.000,00	57.580,00	7.580,00	0,00	0,00
E1101014	Gettito delle tasse d'ancoraggio di cui al capo I del Titolo I della L. 82/63 e s.m.i	0,00	0,00	0,00	0,00	0,00	0,00	9.587.358,32	15.355.425,41	5.768.067,09	0,00	212.548,66
E1101015	Gettito della tassa erariale di cui all'art. 21 comma D.L. 47/74 convertito con Legge 117/74 e s.m.i.	0,00	0,00	0,00	0,00	0,00	0,00	0,00	0,00	0,00	0,00	0,00
	TOTALE CATEGORIA E1.1.01.01...	20.275,84	0,00	20.275,84	20.275,84	0,00	0,00	10.202.905,60	16.290.538,73	6.087.633,13	0,00	258.514,73
E1.1.02.01	Categoria 1.1.02.01 - TRASFERIMENTI DA PARTE DELLO STATO											
E1102011	Contributi dello Stato	0,00	0,00	0,00	0,00	0,00	0,00	0,00	0,00	0,00	0,00	0,00
	TOTALE CATEGORIA E1.1.02.01...	0,00	0,00	0,00	0,00	0,00	0,00	0,00	0,00	0,00	0,00	0,00
E1.1.02.02	Categoria 1.1.02.02 - TRASFERIMENTI DA PARTE DELLA REGIONE											
E1102021	Contributi della Regione	5.000.000,00	1.750.000,00	3.250.000,00	5.000.000,00	0,00	0,00	5.000.000,00	1.750.000,00	0,00	3.250.000,00	3.250.000,00
	TOTALE CATEGORIA E1.1.02.02...	5.000.000,00	1.750.000,00	3.250.000,00	5.000.000,00	0,00	0,00	5.000.000,00	1.750.000,00	0,00	3.250.000,00	3.250.000,00
E1.1.02.03	Categoria 1.1.02.03 - TRASFERIMENTI DA PARTE DEI COMUNI E DELLE PROVINCE											
E1102031	Contributi della Provincia	0,00	0,00	0,00	0,00	0,00	0,00	0,00	0,00	0,00	0,00	0,00
E1102032	Contributo del Comune	0,00	0,00	0,00	0,00	0,00	0,00	0,00	0,00	0,00	0,00	0,00
	TOTALE CATEGORIA E1.1.02.03...	0,00	0,00	0,00	0,00	0,00	0,00	0,00	0,00	0,00	0,00	0,00
E1.1.02.04	Categoria 1.1.02.04 - TRASFERIMENTI DA PARTE DI ALTRI ENTI DEL SETTORE PUBBLICO											
E1102041	Contributo Camera di Commercio	0,00	0,00	0,00	0,00	0,00	0,00	0,00	0,00	0,00	0,00	0,00
E1102042	Contributo altri Enti Pubblici	0,00	0,00	0,00	0,00	0,00	0,00	0,00	0,00	0,00	0,00	0,00
E1102043	Contributo diversi	30.866,86	0,00	30.866,86	30.866,86	0,00	0,00	30.866,86	0,00	0,00	30.866,86	30.866,86
	TOTALE CATEGORIA E1.1.02.04...	30.866,86	0,00	30.866,86	30.866,86	0,00	0,00	30.866,86	0,00	0,00	30.866,86	30.866,86
E1.1.03.01	Categoria 1.1.03.01 - ENTRATE DERIVANTI DALLA VENDITA DI BENI E DALLA PRESTAZIONE DI SERVIZI											
E1103011	Entrate derivanti dalla vendita di beni e dalla prestazione di servizi	131.301,96	15.238,68	116.063,28	131.301,96	0,00	0,00	159.999,47	102.561,48	69.575,83	127.013,82	116.063,28
	TOTALE CATEGORIA E1.1.03.01...	131.301,96	15.238,68	116.063,28	131.301,96	0,00	0,00	159.999,47	102.561,48	69.575,83	127.013,82	116.063,28
E1.1.03.02	Categoria 1.1.03.02 - REDDITI E PROVENTI PATRIMONIALI											
E1103021	Canoni di concessione delle aree demaniali e della banchine nell'ambito portuale	5.086.355,10	2.211.861,70	2.403.952,50	4.615.814,20	0,00	470.540,90	9.140.701,62	4.293.227,11	0,00	4.847.474,51	3.102.247,93
E1103022	Canoni di affitto di beni patrimoniali dell'Autorità Portuale	0,00	0,00	0,00	0,00	0,00	0,00	0,00	0,00	0,00	0,00	0,00
E1103023	Interessi attivi su titoli, depositi, conti correnti	78.801,22	39.483,43	39.317,79	78.801,22	0,00	0,00	98.801,22	39.483,43	0,00	59.317,79	50.152,28
E1103024	Altri proventi patrimoniali	0,00	0,00	0,00	0,00	0,00	0,00	0,00	0,00	0,00	0,00	0,00
	TOTALE CATEGORIA E1.1.03.02...	5.165.156,32	2.251.345,13	2.443.270,29	4.694.615,42	0,00	470.540,90	9.239.502,84	4.332.710,54	0,00	4.906.792,30	3.152.395,21
E1.1.03.03	Categoria 1.1.03.03 - POSTE CORRETTIVE E COMPENSATIVE DI SPESE CORRENTI											
E1103031	Recuperi e rimborsi diversi	0,00	0,00	0,00	0,00	0,00	0,00	5.000,00	2.114,39	0,00	2.885,61	0,00
E1103032	Concorso da parte dello Stato e di altri Enti per spese di servizi di manutenzione, illuminazione, pulizia ordinaria	0,00	0,00	0,00	0,00	0,00	0,00	0,00	0,00	0,00	0,00	0,00
	TOTALE CATEGORIA E1.1.03.03...	0,00	0,00	0,00	0,00	0,00	0,00	5.000,00	2.114,39	0,00	2.885,61	0,00
E1.1.03.04	Categoria 1.1.03.04 - ENTRATE NON CLASSIFICABILI IN ALTRE VOCI											
E1103041	Canoni di concessione per l'affidamento dei servizi di manutenzione, illuminazione, pulizia - gestione dei rifiuti prodotti dalle navi - di cui all'art.6, C.1, L.84/94	0,00	0,00	0,00	0,00	0,00	0,00	85.193,79	85.193,68	0,00	0,11	0,00
E1103042	Entrate varie ed eventuali	0,00	0,00	0,00	0,00	0,00	0,00	3.000,00	1.682,31	0,00	1.317,69	0,00
	TOTALE CATEGORIA E1.1.03.04...	0,00	0,00	0,00	0,00	0,00	0,00	88.193,79	86.875,99	0,00	1.317,80	0,00
	TOTALE TITOLO E1.1.	10.347.600,98	4.016.583,81	5.860.476,27	9.877.060,08	0,00	470.540,90	24.726.468,56	22.564.801,13	6.157.208,96	8.318.876,39	6.807.840,08
E2	TITOLO II - ENTRATE IN CONTO CAPITALE											
E1.2.01.01	Categoria 1.2.01.01 - ALIENAZIONE IMMOBILI E DIRITTI REALI											
E1201011	Alienazioni di immobili	0,00	0,00	0,00	0,00	0,00	0,00	0,00	0,00	0,00	0,00	0,00
E1201012	Cessioni di diritti reali	0,00	0,00	0,00	0,00	0,00	0,00	0,00	0,00	0,00	0,00	0,00
	TOTALE CATEGORIA E1.2.01.01...	0,00	0,00	0,00	0,00	0,00	0,00	0,00	0,00	0,00	0,00	0,00
E1.2.01.02	Categoria 1.2.01.02 - ALIENAZIONE DI IMMOBILIZZAZIONI TECNICHE DIVERSE E DI BENI IMMATERIALI											

Autorità Portuale di Gioia Tauro

RENDICONTO FINANZIARIO GESTIONALE

ENTRATE PARTE II

Dal 01/01/2014

Al 31/12/2014

Anno di gestione: 2014

17/04/2015

Capitolo		Gestione dei residui attivi						Gestione di Cassa					Totale Residui
Codice	Descrizione	Inizio Esercizio	Riscossioni	Da Riscuotere	Totale	Variazioni Residui(+)	Variazioni Residui(-)	Previsione Assestata	Riscossioni	Differenze rispetto alle previsioni			
										Differenza prevision(+)	Differenza prevision(-)		
E1201021	Alienazione di immobilizzazioni tecniche e di beni imm.	0,00	0,00	0,00	0,00	0,00	0,00	0,00	0,00	0,00	0,00	0,00	
	TOTALE CATEGORIA E1.2.01.02...	0,00	0,00	0,00	0,00	0,00	0,00	0,00	0,00	0,00	0,00	0,00	
E1.2.01.03	Categoria 1.2.01.03 - REALIZZO DI VALORI IMMOBILIARI												
E1201031	Realizzo di valori mobiliari	0,00	0,00	0,00	0,00	0,00	0,00	0,00	0,00	0,00	0,00	0,00	
	TOTALE CATEGORIA E1.2.01.03...	0,00	0,00	0,00	0,00	0,00	0,00	0,00	0,00	0,00	0,00	0,00	
E1.2.01.04	Categoria 1.2.01.04 - RISCOSSIONE DI CREDITI												
E1201041	Riscossione di prestiti e anticipazioni a breve termine	0,00	0,00	0,00	0,00	0,00	0,00	0,00	0,00	0,00	0,00	0,00	
E1201042	Prelevamenti da depositi bancari	0,00	0,00	0,00	0,00	0,00	0,00	0,00	0,00	0,00	0,00	0,00	
E1201043	Ritiro di depositi a cauzione presso terzi	0,00	0,00	0,00	0,00	0,00	0,00	0,00	0,00	0,00	0,00	0,00	
E1201044	Riscossione di altri crediti	0,00	0,00	0,00	0,00	0,00	0,00	0,00	0,00	0,00	0,00	0,00	
	TOTALE CATEGORIA E1.2.01.04...	0,00	0,00	0,00	0,00	0,00	0,00	0,00	0,00	0,00	0,00	0,00	
E1.2.02.01	Categoria 1.2.02.01 - TRASFERIMENTI DELLO STATO												
E1202011	Finanziamento dallo Stato per esecuzione di opere infrastrutturali	108.567.219,37	191.532,58	108.375.686,79	108.567.219,37	0,00	0,00	39.235.667,51	2.627.198,09	191.532,58	36.800.002,00	108.375.686,79	
E1202012	Concorsi da parte dello Stato per spese di manutenzione straordinaria delle parti comuni in ambito portuale, compresa la manutenzione dei fondali	0,00	0,00	0,00	0,00	0,00	0,00	0,00	0,00	0,00	0,00	0,00	
	TOTALE CATEGORIA E1.2.02.01...	108.567.219,37	191.532,58	108.375.686,79	108.567.219,37	0,00	0,00	39.235.667,51	2.627.198,09	191.532,58	36.800.002,00	108.375.686,79	
E1.2.02.02	Categoria 1.2.02.02 - TRASFERIMENTI DELLA REGIONE												
E1202021	Trasferimenti della Regione	0,00	0,00	0,00	0,00	0,00	0,00	0,00	0,00	0,00	0,00	0,00	
	TOTALE CATEGORIA E1.2.02.02...	0,00	0,00	0,00	0,00	0,00	0,00	0,00	0,00	0,00	0,00	0,00	
E1.2.02.03	Categoria 1.2.02.03 - TRASFERIMENTI DA COMUNI E PROVINCE												
E1202031	Trasferimenti da province	0,00	0,00	0,00	0,00	0,00	0,00	0,00	0,00	0,00	0,00	0,00	
E1202032	Trasferimenti da comuni	0,00	0,00	0,00	0,00	0,00	0,00	0,00	0,00	0,00	0,00	0,00	
	TOTALE CATEGORIA E1.2.02.03...	0,00	0,00	0,00	0,00	0,00	0,00	0,00	0,00	0,00	0,00	0,00	
E1.2.02.04	Categoria 1.2.02.04 - TRASFERIMENTI DA ALTRI ENTI												
E1202041	Contributi Enti	0,00	0,00	0,00	0,00	0,00	0,00	0,00	0,00	0,00	0,00	0,00	
E1202042	Contributi diversi	0,00	0,00	0,00	0,00	0,00	0,00	0,00	0,00	0,00	0,00	0,00	
	TOTALE CATEGORIA E1.2.02.04...	0,00	0,00	0,00	0,00	0,00	0,00	0,00	0,00	0,00	0,00	0,00	
E1.2.03.01	Categoria 1.2.03.01 - ASSUNZIONE DI MUTUI												
E1203011	Operazioni finanziarie a medio e lungo termine	0,00	0,00	0,00	0,00	0,00	0,00	0,00	0,00	0,00	0,00	0,00	
	TOTALE CATEGORIA E1.2.03.01...	0,00	0,00	0,00	0,00	0,00	0,00	0,00	0,00	0,00	0,00	0,00	
E1.2.03.02	Categoria 1.2.03.02 - ASSUNZIONE DI ALTRI DEBITI FINANZIARI												
E1203021	Operazioni finanziarie a breve termine	0,00	0,00	0,00	0,00	0,00	0,00	0,00	0,00	0,00	0,00	0,00	
E1203022	Depositi di terzi a cauzione	0,00	0,00	0,00	0,00	0,00	0,00	0,00	0,00	0,00	0,00	0,00	
	TOTALE CATEGORIA E1.2.03.02...	0,00	0,00	0,00	0,00	0,00	0,00	0,00	0,00	0,00	0,00	0,00	
E1.2.03.03	Categoria 1.2.03.03 - EMISSIONE DI DBBLIGAZIONI												
E1203031	Emissione di obbligazioni	0,00	0,00	0,00	0,00	0,00	0,00	0,00	0,00	0,00	0,00	0,00	
	TOTALE CATEGORIA E1.2.03.03...	0,00	0,00	0,00	0,00	0,00	0,00	0,00	0,00	0,00	0,00	0,00	
	TOTALE TITOLO E2...	108.567.219,37	191.532,58	108.375.686,79	108.567.219,37	0,00	0,00	39.235.667,51	2.627.198,09	191.532,58	36.800.002,00	108.375.686,79	
E3	TITOLO III - PARTITE DI GIRO												
E1.3.01.01	Categoria 1.3.01.01 - ENTRATE AVENTI NATURA DI PARTITE DI GIRO												
E1301011	Ritenute erariali	0,00	0,00	0,00	0,00	0,00	0,00	900.000,00	627.581,38	0,00	272.418,62	0,00	
E1301012	Ritenute previdenziali e assistenziali	0,00	0,00	0,00	0,00	0,00	0,00	330.000,00	159.572,36	0,00	170.427,64	0,00	
E1301013	Ritenute diverse	0,00	0,00	0,00	0,00	0,00	0,00	0,00	0,00	0,00	0,00	0,00	
E1301014	Recupero dal personale per anticipazioni concesse	4.500,00	4.500,00	0,00	4.500,00	0,00	0,00	24.500,00	4.500,00	0,00	20.000,00	0,00	
E1301015	Trattenute per conto terzi	0,00	0,00	0,00	0,00	0,00	0,00	10.000,00	0,00	0,00	10.000,00	0,00	
E1301016	Rimborso per somme pagate per conto terzi	484.796,62	72.082,90	412.713,72	484.796,62	0,00	0,00	984.796,62	361.449,77	0,00	623.346,85	416.433,72	
E1301017	Partite in sospeso	1.050,00	1.050,00	0,00	1.050,00	0,00	0,00	88.050,00	19.074,47	0,00	68.975,53	950,00	
E1301018	Restituzione fondo economato a fine esercizio	5.000,00	5.000,00	0,00	5.000,00	0,00	0,00	10.000,00	5.000,00	0,00	5.000,00	5.000,00	
	TOTALE CATEGORIA E1.3.01.01...	495.346,62	82.632,90	412.713,72	495.346,62	0,00	0,00	2.347.346,62	1.177.177,98	0,00	1.170.168,64	422.383,72	
	TOTALE TITOLO E3...	495.346,62	82.632,90	412.713,72	495.346,62	0,00	0,00	2.347.346,62	1.177.177,98	0,00	1.170.168,64	422.383,72	
	TOTALE GENERALE	119.410.166,97	4.290.749,29	114.648.876,78	118.939.626,07	0,00	470.540,90	66.309.482,69	26.369.177,20	6.348.741,54	46.289.047,03	115.605.910,59	
RIEPILOGO ENTRATE													
E1	TITOLO I - ENTRATE CORRENTI	10.347.600,98	4.016.583,81	5.860.476,27	9.877.060,08	0,00	470.540,90	24.726.468,56	22.564.801,13	6.157.208,96	16.349.044,01	6.807.840,08	
E2	TITOLO II - ENTRATE IN CONTO CAPITALE	108.567.219,37	191.532,58	108.375.686,79	108.567.219,37	0,00	0,00	39.235.667,51	2.627.198,09	191.532,58	36.991.534,58	108.375.686,79	
E3	TITOLO III - PARTITE DI GIRO	495.346,62	82.632,90	412.713,72	495.346,62	0,00	0,00	2.347.346,62	1.177.177,98	0,00	1.335.434,44	422.383,72	
	TOTALE GENERALE	119.410.166,97	4.290.749,29	114.648.876,78	118.939.626,07	0,00	470.540,90	66.309.482,69	26.369.177,20	6.348.741,54	54.676.013,03	115.605.910,59	

Autorità Portuale di Gioia Tauro

RENDICONTO FINANZIARIO GESTIONALE

USCITE PARTE I

Dal 01/01/2014

Al 31/12/2014

Anno di gestione: 2014

17/04/2015

Capitolo		Previsioni				Gestione di Competenza				Differenze rispetto alle previsioni	
Codice	Descrizione	Stanziamento Iniziale	Variazioni(+)	Variazioni(-)	Previsione Assestata	Pagamenti	Da Pagare	Impegnato	Differenze Previsioni (+)	Differenze Previsioni (-)	
U1	TITOLO I - USCITE CORRENTI										
U1.1.01.01	Categoria 1.1.01.01 - USCITE PER GLI ORGANI DELL'ENTE										
U1101011	Compensi e rimborsi spese Commissario Straord. ed Aggiunto	0,00	95.500,00	0,00	95.500,00	93.390,27	1.061,81	94.452,08	0,00	-1.047,92	
U1101012	Indennità e rimborsi alla presidenza	234.440,00	0,00	95.500,00	138.940,00	73.099,12	0,00	73.099,12	0,00	-65.840,88	
U1101013	Indennità e rimborso al Collegio dei Revisori	57.830,00	0,00	0,00	57.830,00	27.083,71	23.773,03	50.856,74	0,00	-6.973,26	
U1101014	Indennità e rimborso Comitato Portuale e Commissione consultiva	40.672,00	0,00	0,00	40.672,00	7.168,01	7.401,26	14.569,27	0,00	-26.102,73	
U1101015	Contributi INPS a carico Ente 2/3 su ALIQ. %	40.000,00	0,00	0,00	40.000,00	17.373,83	0,00	17.373,83	0,00	-22.626,17	
	TOTALE CATEGORIA U1.1.01.01...	372.942,00	95.500,00	95.500,00	372.942,00	218.114,94	32.236,10	250.351,04	0,00	-122.590,96	
U1.1.01.02	Categoria 1.1.01.02 - ONERI PER IL PERSONALE IN ATTIVITÀ DI SERVIZIO										
U1101021	Emolumenti fissi al personale dipendente	1.563.900,00	0,00	0,00	1.563.900,00	939.988,47	0,00	939.988,47	0,00	-623.911,53	
U11010210	Oneri derivanti da rinnovi contrattuali	0,00	0,00	0,00	0,00	0,00	0,00	0,00	0,00	0,00	
U1101022	Emolumenti variabili al personale dipendente	18.000,00	0,00	0,00	18.000,00	5.882,84	180,91	6.063,75	0,00	-11.936,25	
U1101023	Emolumenti al personale non dipendente	35.000,00	0,00	30.000,00	25.000,00	0,00	0,00	0,00	0,00	25.000,00	
U1101024	Indennità e rimborso spese per missioni	15.158,00	0,00	0,00	15.158,00	10.007,47	2.513,95	12.521,42	0,00	-2.636,58	
U1101025	Altri oneri per il personale	125.000,00	0,00	0,00	125.000,00	39.259,31	71.641,66	110.900,97	0,00	-14.099,03	
U1101026	Spese per l'organizzazione di corsi per il personale e partecipazione a spese per corsi indetti da Enti o Amministrazioni varie	1.355,00	10.000,00	0,00	11.355,00	480,00	4.800,00	5.280,00	0,00	-6.075,00	
U1101027	Oneri previdenziali ed assistenziali a carico dell'Autorità Portuale	652.000,00	0,00	0,00	652.000,00	343.447,83	45.745,49	389.193,32	0,00	-262.806,68	
U1101028	Oneri della contrattazione decentrata aziendale	660.000,00	0,00	0,00	660.000,00	217.256,90	181.844,42	399.101,32	0,00	-260.898,68	
U1101029	Emolumenti al Segretario Generale	187.400,00	0,00	0,00	187.400,00	144.048,11	30.722,84	174.770,95	0,00	-12.629,05	
	TOTALE CATEGORIA U1.1.01.02...	3.257.813,00	10.000,00	10.000,00	3.257.813,00	1.700.370,93	337.449,27	2.037.820,20	0,00	-1.219.992,80	
U1.1.01.03	Categoria 1.1.01.03 - USCITE PER L'ACQUISTO DI BENI DI CONSUMO E DI SERVIZIO										
U1101031	Prestazioni di terzi per manutenzioni proprie	32.050,00	0,00	0,00	32.050,00	6.810,80	11.604,70	18.415,50	0,00	-13.634,50	
U11010310	Spese legali, giudiziarie e varie	120.000,00	0,00	16.000,00	104.000,00	900,00	3.903,54	4.803,54	0,00	-99.196,46	
U11010311	Premi di assicurazione	85.000,00	0,00	0,00	85.000,00	37.648,88	40.429,58	78.078,46	0,00	-6.921,54	
U11010312	Spese di pubblicità	11.000,00	0,00	0,00	11.000,00	4.541,69	1.748,66	6.290,35	0,00	-4.709,65	
U11010313	Spese di rappresentanza	6.000,00	0,00	0,00	6.000,00	1.437,00	3.472,00	4.909,00	0,00	-1.091,00	
U11010314	Spese diverse	27.000,00	0,00	0,00	27.000,00	4.972,56	18.193,20	23.165,76	0,00	-3.834,24	
U11010315	Spese di manutenzione ordinaria per gli immobili utilizzati	40.000,00	0,00	0,00	40.000,00	21.960,00	0,00	21.960,00	0,00	-18.040,00	
U1101032	Spese connesse con l'utilizzo dei mezzi di trasporto terrestri e nautici	5.195,00	1.000,00	0,00	6.195,00	5.109,66	1.000,00	6.109,66	0,00	-85,34	
U1101033	Locazioni passive	18.000,00	0,00	0,00	18.000,00	2.583,00	12.093,36	14.676,36	0,00	-3.323,64	
U1101034	Spese per vigilanza	0,00	0,00	0,00	0,00	0,00	0,00	0,00	0,00	0,00	
U1101035	Spese per pulizia uffici ed altri ambienti portuali	37.000,00	0,00	0,00	37.000,00	29.729,72	6.337,78	36.067,50	0,00	-932,50	
U1101036	Materiale di economato	40.000,00	0,00	0,00	40.000,00	18.368,94	15.363,01	33.731,95	0,00	-6.268,05	
U1101037	Spese postali, telefoniche ed utenze varie	160.000,00	0,00	0,00	160.000,00	100.655,88	25.132,72	125.788,60	0,00	-34.211,40	
U1101038	Spese per servizi informatici e telematici	50.000,00	15.000,00	0,00	65.000,00	45.807,60	18.216,66	64.024,26	0,00	-975,74	
U1101039	Spese per consulenze ed altre analoghe prestazioni professionali	3.240,00	0,00	0,00	3.240,00	0,00	0,00	0,00	0,00	-3.240,00	
	TOTALE CATEGORIA U1.1.01.03...	634.485,00	16.000,00	16.000,00	634.485,00	280.525,73	157.495,21	438.020,94	0,00	-196.464,06	
U1.1.02.01	Categoria 1.1.02.01 - USCITE PER PRESTAZIONI ISTITUZIONALI										
U1102011	Prestazioni di terzi per la gestione dei servizi portuali - spese per utenze portuali varie	1.270.000,00	500.000,00	0,00	1.770.000,00	1.057.922,97	29.081,63	1.087.004,60	0,00	-682.995,40	
U1102012	Prestazioni di terzi per manutenzioni, ordinarie delle delle parti comuni con fondi propri	4.000.000,00	0,00	3.400.000,00	600.000,00	296.647,64	212.336,08	508.983,72	0,00	-91.016,28	
U1102013	Prestazioni di terzi per studi ed opere di pianificazione	1.400.000,00	0,00	1.069.270,06	330.729,94	9.150,00	91.600,00	100.750,00	0,00	-229.979,94	
U1102014	Spese promozionali e di propaganda	200.000,00	0,00	76.108,45	123.891,55	46.154,74	77.419,50	123.574,24	0,00	-317,31	
	TOTALE CATEGORIA U1.1.02.01...	6.870.000,00	500.000,00	4.545.378,51	2.824.621,49	1.409.875,35	410.437,21	1.820.312,56	0,00	-1.004.308,93	
U1.1.02.02	Categoria 1.1.02.02 - TRASFERIMENTI PASSIVI										
U1102021	Contributi aventi attinenza allo sviluppo dell'attività portuale	240.000,00	669.270,06	0,00	909.270,06	864.226,26	11.250,00	875.476,26	0,00	-33.793,80	
U1102022	Partecipazione a progetti europei, nazionali e regionali	0,00	0,00	0,00	0,00	0,00	0,00	0,00	0,00	0,00	
	TOTALE CATEGORIA U1.1.02.02...	240.000,00	669.270,06	0,00	909.270,06	864.226,26	11.250,00	875.476,26	0,00	-33.793,80	
U1.1.02.03	Categoria 1.1.02.03 - ONERI FINANZIARI										
U1102031	Interessi passivi, spese e commissioni bancarie	10.000,00	0,00	0,00	10.000,00	16,62	0,00	16,62	0,00	9.983,38	
	TOTALE CATEGORIA U1.1.02.03...	10.000,00	0,00	0,00	10.000,00	16,62	0,00	16,62	0,00	-9.983,38	
U1.1.02.04	Categoria 1.1.02.04 - ONERI TRIBUTARI										
U1102041	Imposte, tasse e tributi vari	340.000,00	0,00	0,00	340.000,00	146.238,20	15.754,22	161.992,42	0,00	-178.007,58	
	TOTALE CATEGORIA U1.1.02.04...	340.000,00	0,00	0,00	340.000,00	146.238,20	15.754,22	161.992,42	0,00	-178.007,58	

Autorità Portuale di Gioia Tauro

RENDICONTO FINANZIARIO GESTIONALE

USCITE PARTE I

Dal 01/01/2014

Al 31/12/2014

Anno di gestione: 2014

17/04/2015

Capitolo		Previsioni				Gestione di Competenza			Differenze rispetto alle previsioni	
Codice	Descrizione	Stanziamiento iniziale	Variazioni(+)	Variazioni(-)	Previsione Assestata	Pagamenti	Da Pagare	Impegnato	Differenze Previsioni (+)	Differenze Previsioni (-)
U1.1.02.05	Categoria 1.1.02.05 - POSTE CORRETTIVE E COMPENSATIVE DI ENTRATE CORRENTI									
U1102051	Restituzioni e rimborsi diversi	200.000,00	3.800.000,00	0,00	4.000.000,00	380,00	3.800.000,00	3.800.380,00	0,00	-199.620,00
U1102052	Spese compensative di contributi erogati da altri Enti	0,00	0,00	0,00	0,00	0,00	0,00	0,00	0,00	0,00
U1102053	Prestazioni di terzi per manutenzioni, ord. e straord. delle delle parti comuni con contr. Stato	0,00	0,00	0,00	0,00	0,00	0,00	0,00	0,00	0,00
	TOTALE CATEGORIA U1.1.02.05...	200.000,00	3.800.000,00	0,00	4.000.000,00	380,00	3.800.000,00	3.800.380,00	0,00	-199.620,00
U1.1.02.06	Categoria 1.1.02.06 - USCITE NON CLASSIFICABILI IN ALTRE VOCI									
U1102061	Spese per liti, arbitrati, risarcimenti e accessori	250.000,00	0,00	0,00	250.000,00	42.791,27	0,00	42.791,27	0,00	-207.208,73
U1102062	Fondo di riserva	292.260,00	0,00	0,00	292.260,00	0,00	0,00	0,00	0,00	-292.260,00
U1102063	Oneri vari straordinari	300.000,00	26.108,45	0,00	326.108,45	234.059,05	26.105,45	260.164,50	0,00	-65.943,95
U1102064	Spese per il realizzo delle entrate	20.000,00	0,00	0,00	20.000,00	40,00	0,00	40,00	0,00	-19.960,00
	TOTALE CATEGORIA U1.1.02.06...	862.260,00	26.108,45	0,00	888.368,45	276.890,32	26.105,45	302.995,77	0,00	-585.372,68
U1.1.03.01	Categoria 1.1.03.01 - USCITE PER ONERI COMUNI									
U1103011	Oneri comuni	0,00	0,00	0,00	0,00	0,00	0,00	0,00	0,00	0,00
	TOTALE CATEGORIA U1.1.03.01...	0,00	0,00	0,00	0,00	0,00	0,00	0,00	0,00	0,00
U1.1.04.01	Categoria 1.1.04.01 - ONERI PER IL PERSONALE IN QUIESCENZA									
U1104011	Pensioni ed altri oneri similari a carico dell'Autorità Portuale	0,00	0,00	0,00	0,00	0,00	0,00	0,00	0,00	0,00
	TOTALE CATEGORIA U1.1.04.01...	0,00	0,00	0,00	0,00	0,00	0,00	0,00	0,00	0,00
U1.1.04.02	Categoria 1.1.04.02 - ACCANTONAMENTO AL TRATTAMENTO DI FINE RAPPORTO									
U1104021	Accantonamento al trattamento di fine rapporto	0,00	0,00	0,00	0,00	0,00	0,00	0,00	0,00	0,00
	TOTALE CATEGORIA U1.1.04.02...	0,00	0,00	0,00	0,00	0,00	0,00	0,00	0,00	0,00
U1.1.04.03	Categoria 1.1.04.03 - LIQUIDAZIONE TFR									
U1104031	Liquidazione TFR al personale cessato dal servizio	100.000,00	0,00	0,00	100.000,00	0,00	0,00	0,00	0,00	-100.000,00
	TOTALE CATEGORIA U1.1.04.03...	100.000,00	0,00	0,00	100.000,00	0,00	0,00	0,00	0,00	-100.000,00
U1.1.05.01	Categoria 1.1.05.01 - ACCANTONAMENTI A FONDI RISCHI E ONERI									
U1105011	Accantonamento a fondi rischi ed oneri	0,00	0,00	0,00	0,00	0,00	0,00	0,00	0,00	0,00
	TOTALE CATEGORIA U1.1.05.01...	0,00	0,00	0,00	0,00	0,00	0,00	0,00	0,00	0,00
	TOTALE TITOLO U1...	12.887.500,00	5.116.878,51	4.666.878,51	13.337.500,00	4.896.638,35	4.790.727,46	9.687.365,81	0,00	-3.650.134,19
U2	TITOLO II - SPESE IN CONTO CAPITALE									
U1.2.01.01	Categoria 1.2.01.01 - ACQUISIZIONE DI BENI DI USO DUREVOLE ED OPERE IMMOBILIARI E INVESTIMENTI									
U1201011	Acquisto, costruzione, trasformazione di opere portuali ed immobiliari - approfondimento fondali	22.200.000,00	3.235.667,51	0,00	25.435.667,51	0,00	2.435.665,51	2.435.665,51	0,00	-23.000.002,00
U1201012	Prestazioni di terzi per manutenzioni, straordinarie delle delle parti comuni con fondi propri, compresa la manutenzione dei fondali	396.346,52	0,00	0,00	396.346,52	0,00	0,00	0,00	0,00	-396.346,52
U1201013	Azioni per lo sviluppo strategico del porto - studi, progettazioni, investimenti, ricerche, logistica	10.000,00	0,00	0,00	10.000,00	0,00	0,00	0,00	0,00	-10.000,00
U1201014	Spese di manutenzione straordinaria per gli immobili utilizzati	55.600,00	0,00	0,00	55.600,00	0,00	0,00	0,00	0,00	-55.600,00
	TOTALE CATEGORIA U1.2.01.01...	22.661.946,52	3.235.667,51	0,00	25.897.614,03	0,00	2.435.665,51	2.435.665,51	0,00	-23.461.948,52
U1.2.01.02	Categoria 1.2.01.02 - ACQUISIZIONE DI IMMOBILIZZAZIONI TECNICHE									
U1201021	Acquisto di attrezzature e macchinari ed altri beni mobili	80.000,00	0,00	0,00	80.000,00	6.110,88	9.880,00	15.990,88	0,00	-64.009,12
U1201022	Acquisto autoveicoli e motoveicoli e parti di ricambio degli stessi	0,00	0,00	0,00	0,00	0,00	0,00	0,00	0,00	0,00
U1201023	Acquisto mobili e macchine da ufficio	65.000,00	0,00	0,00	65.000,00	16.470,00	11.713,20	28.183,20	0,00	-36.816,80
U1201024	Acquisto mezzi nautici e parti di ricambio degli stessi	0,00	0,00	0,00	0,00	0,00	0,00	0,00	0,00	0,00
U1201025	Acquisto beni immateriali (progetti, brevetti, ecc)	34.900,00	0,00	0,00	34.900,00	0,00	4.814,12	4.814,12	0,00	-30.085,88
	TOTALE CATEGORIA U1.2.01.02...	179.900,00	0,00	0,00	179.900,00	22.580,88	26.407,32	48.988,20	0,00	-130.911,80
U1.2.01.03	Categoria 1.2.01.03 - PARTECIPAZIONI ED ACQUISTO DI VALORI MOBILIARI									
U1201031	Partecipazione in società esercenti attività accessorie o strumentali rispetto ai compiti istituzionali affidati alla Autorità	0,00	0,00	0,00	0,00	0,00	0,00	0,00	0,00	0,00
U1201032	Sottoscrizione ed acquisti partecipazioni azionarie in altri Enti	10.000,00	0,00	0,00	10.000,00	0,00	0,00	0,00	0,00	-10.000,00
U1201033	Acquisto titoli	0,00	0,00	0,00	0,00	0,00	0,00	0,00	0,00	0,00
U1201034	Partecipazione a progetti Europei, Nazionali e Regionali	0,00	0,00	0,00	0,00	0,00	0,00	0,00	0,00	0,00
	TOTALE CATEGORIA U1.2.01.03...	10.000,00	0,00	0,00	10.000,00	0,00	0,00	0,00	0,00	-10.000,00
U1.2.01.04	Categoria 1.2.01.04 - CONCESSIONI DI CREDITI ED ANTICIPAZIONI									

Autorità Portuale di Gioia Tauro

RENDICONTO FINANZIARIO GESTIONALE

USCITE PARTE I

Dal 01/01/2014

Al 31/12/2014

Anno di gestione: 2014

17/04/2015

Capitolo		Gestione di Competenza								
Codice	Descrizione	Previsioni				Somme da Impegnare			Differenze rispetto alle previsioni	
		Stanziamento Iniziale	Variazioni(+)	Variazioni(-)	Previsione Assestata	Pagamenti	Da Pagare	Impegnato	Differenze Previsioni (+)	Differenze Previsioni (-)
U1201041	Concessioni di prestiti ed anticipazioni a breve termine	0,00	0,00	0,00	0,00	0,00	0,00	0,00	0,00	0,00
U1201042	Depositi a cauzione presso terzi	2.000,00	0,00	0,00	2.000,00	0,00	0,00	0,00	0,00	-2.000,00
U1201043	Concessioni di crediti diversi	0,00	0,00	0,00	0,00	0,00	0,00	0,00	0,00	0,00
U1201044	Versamenti su depositi bancari o postali	0,00	0,00	0,00	0,00	0,00	0,00	0,00	0,00	0,00
	TOTALE CATEGORIA U1.2.01.04...	2.000,00	0,00	0,00	2.000,00	0,00	0,00	0,00	0,00	-2.000,00
U1.2.01.05	Categoria 1.2.01.05 - INDENNITÀ DI ANZIANITÀ E SIMILARI DOVUTE AL PERSONALE CESSATO DAL SERVIZIO.									
U1201051	Versamento in conti bancari vincolati per il fondo indennità di licenziamento	0,00	0,00	0,00	0,00	0,00	0,00	0,00	0,00	0,00
U1201052	Versamento a campagne di assicurazione per polizze contratte per indennità di licenziamento del personale dipendente	0,00	0,00	0,00	0,00	0,00	0,00	0,00	0,00	0,00
U1201053	Indennità di anzianità	100.000,00	0,00	0,00	100.000,00	34.184,72	0,00	34.184,72	0,00	-65.815,28
	TOTALE CATEGORIA U1.2.01.05...	100.000,00	0,00	0,00	100.000,00	34.184,72	0,00	34.184,72	0,00	-65.815,28
U1.2.02.01	Categoria 1.2.02.01 - RIMBORSI DI MUTUI									
U1202011	Rimborsi di finanziamenti a breve termine	0,00	0,00	0,00	0,00	0,00	0,00	0,00	0,00	0,00
U1202012	Rimborso di finanziamenti a medio-lungo termine	0,00	0,00	0,00	0,00	0,00	0,00	0,00	0,00	0,00
	TOTALE CATEGORIA U1.2.02.01...	0,00	0,00	0,00	0,00	0,00	0,00	0,00	0,00	0,00
U1.2.02.02	Categoria 1.2.02.02 - RIMBORSO DI ANTICIPAZIONI PASSIVE									
U1202021	Rimborso di anticipazioni passive	5.000,00	0,00	0,00	5.000,00	0,00	0,00	0,00	0,00	-5.000,00
	TOTALE CATEGORIA U1.2.02.02...	5.000,00	0,00	0,00	5.000,00	0,00	0,00	0,00	0,00	-5.000,00
U1.2.02.03	Categoria 1.2.02.03 - RIMBORSI DI OBBLIGAZIONI									
U1202031	Rimborso di obbligazioni	0,00	0,00	0,00	0,00	0,00	0,00	0,00	0,00	0,00
	TOTALE CATEGORIA U1.2.02.03...	0,00	0,00	0,00	0,00	0,00	0,00	0,00	0,00	0,00
U1.2.02.04	Categoria 1.2.02.04 - RESTITUZIONI ALLE GESTIONI AUTONOME DI ANTICIPAZIONI									
U1202041	Restituzione alle gestioni autonome di anticipazioni	0,00	0,00	0,00	0,00	0,00	0,00	0,00	0,00	0,00
	TOTALE CATEGORIA U1.2.02.04...	0,00	0,00	0,00	0,00	0,00	0,00	0,00	0,00	0,00
U1.2.02.05	Categoria 1.2.02.05 - ESTINZIONI DEBITI DIVERSI									
U1202051	Restituzione depositi di terzi a cauzione	1.000,00	0,00	0,00	1.000,00	0,00	0,00	0,00	0,00	-1.000,00
	TOTALE CATEGORIA U1.2.02.05...	1.000,00	0,00	0,00	1.000,00	0,00	0,00	0,00	0,00	-1.000,00
	TOTALE TITOLO U2...	22.959.846,52	3.235.667,51	0,00	26.195.514,03	56.765,60	2.462.072,83	2.518.838,43	0,00	-23.676.675,60
U3	TITOLO III - GESTIONI SPECIALI									
U1.3.01.01	Categoria 1.3.01.01 - GESTIONE SPECIALI									
U1301011	Gestioni speciali	0,00	0,00	0,00	0,00	0,00	0,00	0,00	0,00	0,00
	TOTALE CATEGORIA U1.3.01.01...	0,00	0,00	0,00	0,00	0,00	0,00	0,00	0,00	0,00
	TOTALE TITOLO U3...	0,00	0,00	0,00	0,00	0,00	0,00	0,00	0,00	0,00
U4	TITOLO IV - PARTITE DI GIRO									
U1.4.01.01	Categoria 1.4.01.01 - USCITE AVENTI NATURA DI PARTITE DI GIRO									
U1401011	Ritenute erariali	900.000,00	0,00	0,00	900.000,00	611.018,65	16.562,73	627.581,38	0,00	-272.418,62
U1401012	Ritenute previdenziali e assistenziali	300.000,00	0,00	0,00	300.000,00	142.904,47	16.667,89	159.572,36	0,00	-140.427,64
U1401013	Ritenute diverse	0,00	0,00	0,00	0,00	0,00	0,00	0,00	0,00	0,00
U1401014	Anticipazioni dell'Autorità Portuale al personale	20.000,00	0,00	0,00	20.000,00	0,00	0,00	0,00	0,00	-20.000,00
U1401015	Versamento trattenute a favore di terzi	10.000,00	0,00	0,00	10.000,00	0,00	0,00	0,00	0,00	-10.000,00
U1401016	Somme pagate per conto terzi	500.000,00	0,00	0,00	500.000,00	10.666,00	282.420,87	293.086,87	0,00	-206.913,13
U1401017	Partite in sospeso	87.000,00	0,00	0,00	87.000,00	18.790,89	183,58	18.974,47	0,00	-68.025,53
U1401018	Anticipazioni fondo economato	5.000,00	0,00	0,00	5.000,00	5.000,00	0,00	5.000,00	0,00	0,00
	TOTALE CATEGORIA U1.4.01.01...	1.822.000,00	0,00	0,00	1.822.000,00	788.380,01	315.835,07	1.104.215,08	0,00	-717.784,92
	TOTALE TITOLO U4...	1.822.000,00	0,00	0,00	1.822.000,00	788.380,01	315.835,07	1.104.215,08	0,00	-717.784,92
	TOTALE GENERALE	37.669.346,52	8.352.546,02	4.666.878,51	41.355.014,03	5.741.783,96	7.568.635,36	13.310.419,32	0,00	-28.044.594,71
RIEPILOGO USCITE										
U1	TITOLO I - USCITE CORRENTI	12.887.500,00	5.116.878,51	4.666.878,51	13.337.500,00	4.896.638,35	4.790.727,46	9.687.365,81	0,00	-3.650.134,19
U2	TITOLO II - SPESE IN CONTO CAPITALE	22.959.846,52	3.235.667,51	0,00	26.195.514,03	56.765,60	2.462.072,83	2.518.838,43	0,00	-23.676.675,60
U3	TITOLO III - GESTIONI SPECIALI	0,00	0,00	0,00	0,00	0,00	0,00	0,00	0,00	0,00
U4	TITOLO IV - PARTITE DI GIRO	1.822.000,00	0,00	0,00	1.822.000,00	788.380,01	315.835,07	1.104.215,08	0,00	-717.784,92
	TOTALE GENERALE	37.669.346,52	8.352.546,02	4.666.878,51	41.355.014,03	5.741.783,96	7.568.635,36	13.310.419,32	0,00	-28.044.594,71

Autorità Portuale di Gioia Tauro

RENDICONTO FINANZIARIO GESTIONALE

USCITE PARTE II

Dal 01/01/2014

Al 31/12/2014

Anno di gestione: 2014

17/04/2015

Capitolo		Gestione dei residui passivi					Variazioni		Gestione di Cassa			
		Inizio Esercizio	Pagamenti	Da Pagare	Totale	Variazioni Residui(+)	Variazioni Residui(-)	Previsione Assestata	Pagamenti	Differenze rispetto alle previsioni		Totale Residui
Codice	Descrizione									Differenza previsioni(+)	Differenza previsioni(-)	
U1	TITOLO I - USCITE CORRENTI											
U1.1.01.01	Categoria 1.1.01.01 - USCITE PER GLI ORGANI DELL'ENTE											
U1101011	Compensi e rimborsi spese Commissario Straord. ed Aggiunto	0,00	0,00	0,00	0,00	0,00	0,00	95.500,00	93.390,27	0,00	2.109,73	1.061,81
U1101012	Indennità e rimborsi alla presidenza	101.266,10	1.582,83	99.683,27	101.266,10	0,00	0,00	240.206,10	74.681,95	0,00	165.524,15	99.683,27
U1101013	Indennità e rimborso al Collegio dei Revisori	37.688,07	34.189,25	0,00	34.189,25	0,00	3.498,82	95.518,07	61.272,96	0,00	34.245,11	23.773,03
U1101014	Indennità e rimborso Comitato Portuale e Commissione consultiva	36.092,49	7.625,32	27.602,49	35.227,81	0,00	864,68	76.764,49	14.793,33	0,00	61.971,16	35.003,75
U1101015	Contributi INPS a carico Ente 2/3 su Aliq. %	0,00	0,00	0,00	0,00	0,00	0,00	40.000,00	17.373,83	0,00	22.626,17	0,00
	TOTALE CATEGORIA U1.1.01.01...	175.046,66	43.397,40	127.285,76	170.683,16	0,00	4.363,50	547.988,66	261.512,34	0,00	286.476,32	159.521,86
U1.1.01.02	Categoria 1.1.01.02 - ONERI PER IL PERSONALE IN ATTIVITÀ DI SERVIZIO											
U1101021	Emolumenti fissi al personale dipendente	139,91	139,91	0,00	139,91	0,00	0,00	1.564.039,91	940.128,38	0,00	623.911,53	0,00
U11010210	Oneri derivanti da rinnovi contrattuali	0,00	0,00	0,00	0,00	0,00	0,00	0,00	0,00	0,00	0,00	0,00
U1101022	Emolumenti variabili al personale dipendente	242,78	242,78	0,00	242,78	0,00	0,00	18.242,78	6.125,62	0,00	12.117,16	180,91
U1101023	Emolumenti al personale non dipendente	19.808,36	0,00	19.808,36	19.808,36	0,00	0,00	44.808,36	0,00	0,00	44.808,36	19.808,36
U1101024	Indennità e rimborso spese per missioni	3.721,88	3.721,88	0,00	3.721,88	0,00	0,00	18.879,88	13.729,35	0,00	5.150,53	2.513,95
U1101025	Altri oneri per il personale	68.851,88	44.814,86	23.897,50	68.712,36	0,00	139,52	193.851,88	84.074,17	0,00	109.777,71	95.539,16
U1101026	Spese per l'organizzazione di corsi per il personale e partecipazione a spese per corsi indetti da Enti o Amministrazioni varie	15.900,00	3.230,00	12.670,00	15.900,00	0,00	0,00	27.255,00	3.710,00	0,00	23.545,00	17.470,00
U1101027	Oneri previdenziali ed assistenziali a carico dell'Autorità Portuale	47.757,83	47.757,83	0,00	47.757,83	0,00	0,00	699.757,83	391.205,66	0,00	308.552,17	45.745,49
U1101028	Oneri della contrattazione decentrata aziendale	175.073,98	160.405,20	14.668,75	175.073,95	0,00	0,03	835.073,98	377.662,10	0,00	457.411,88	196.513,17
U1101029	Emolumenti al Segretario Generale	80.681,76	28.729,50	51.952,26	80.681,76	0,00	0,00	268.081,76	172.777,61	0,00	95.304,15	82.675,10
	TOTALE CATEGORIA U1.1.01.02...	412.178,38	289.041,96	122.996,87	412.038,83	0,00	139,55	3.669.991,38	1.989.412,89	0,00	1.680.578,49	460.446,14
U1.1.01.03	Categoria 1.1.01.03 - USCITE PER L'ACQUISTO DI BENI DI CONSUMO E DI SERVIZIO											
U1101031	Prestazioni di terzi per manutenzioni proprie	106.182,07	916,62	105.244,50	106.161,12	0,00	20,95	138.232,07	7.727,42	0,00	130.504,65	116.849,20
U11010310	Spese legali, giudiziarie e varie	170.602,07	32.637,22	137.100,28	169.737,50	0,00	864,57	274.602,07	33.537,22	0,00	241.064,85	141.003,82
U11010311	Premi di assicurazione	41.320,00	41.320,00	0,00	41.320,00	0,00	0,00	126.320,00	78.968,88	0,00	47.351,12	40.429,58
U11010312	Spese di pubblicità	5.321,48	4.678,48	643,00	5.321,48	0,00	0,00	16.321,48	9.220,17	0,00	7.101,31	2.391,66
U11010313	Spese di rappresentanza	0,00	0,00	0,00	0,00	0,00	0,00	6.668,00	1.437,00	0,00	5.231,00	3.472,00
U11010314	Spese diverse	8.108,09	4.767,40	1.793,00	6.560,40	0,00	1.547,69	35.108,09	9.739,96	0,00	25.368,13	19.985,20
U11010315	Spese di manutenzione ordinaria per gli immobili utilizzati	45.674,68	34.262,85	11.211,83	45.474,68	0,00	200,00	85.674,68	56.222,85	0,00	29.451,83	11.211,83
U1101032	Spese connesse con l'utilizzo dei mezzi di trasporto terrestri e nautici	352,00	352,00	0,00	352,00	0,00	0,00	6.547,00	5.461,66	0,00	1.085,34	1.000,00
U1101033	Locazioni passive	15.465,46	12.072,36	3.393,10	15.465,46	0,00	0,00	33.465,46	14.655,36	0,00	18.810,10	15.486,46
U1101034	Spese per vigilanza	0,00	0,00	0,00	0,00	0,00	0,00	0,00	0,00	0,00	0,00	0,00
U1101035	Spese per pulizia uffici ed altri ambiti portuali	7.677,48	4.773,71	2.636,00	7.409,71	0,00	267,77	44.677,48	34.503,43	0,00	10.174,05	8.973,78
U1101036	Materiale di economato	7.899,67	2.703,97	2.478,13	5.182,10	0,00	2.717,57	47.899,67	21.072,91	0,00	26.826,76	17.841,14
U1101037	Spese postali, telefoniche ed utenze varie	7.329,44	7.329,44	0,00	7.329,44	0,00	0,00	167.329,44	107.985,32	0,00	59.344,12	25.132,72
U1101038	Spese per servizi informatici e telematici	788,12	788,12	0,00	788,12	0,00	0,00	65.788,12	46.595,72	0,00	19.192,40	18.216,66
U1101039	Spese per consulenze ed altre analoghe prestazioni professionali	107.679,24	0,00	107.679,24	107.679,24	0,00	0,00	110.919,24	0,00	0,00	110.919,24	107.679,24
	TOTALE CATEGORIA U1.1.01.03...	524.399,80	146.602,17	372.179,08	518.781,25	0,00	5.618,55	1.159.552,80	427.127,90	0,00	732.424,90	529.674,29
U1.1.02.01	Categoria 1.1.02.01 - USCITE PER PRESTAZIONI ISTITUZIONALI											
U1102011	Prestazioni di terzi per la gestione dei servizi portuali - spese per utenze portuali varie	35.856,25	22.131,73	13.724,52	35.856,25	0,00	0,00	1.805.856,25	1.080.054,70	0,00	725.801,55	42.806,15
U1102012	Prestazioni di terzi per manutenzioni ordinarie delle parti comuni con fondi propri	3.245.624,30	600.439,35	2.615.308,10	3.215.747,45	0,00	29.876,85	3.845.624,30	897.086,99	0,00	2.948.537,31	2.827.644,18
U1102013	Prestazioni di terzi per studi ed opere di pianificazione	1.087.470,00	200.535,23	850.502,77	1.051.038,00	0,00	36.432,00	1.418.199,94	209.685,23	0,00	1.208.514,71	942.102,77
U1102014	Spese promozionali e di propaganda	77.763,93	38.289,50	30.419,49	68.708,99	0,00	9.054,94	201.655,48	84.444,24	0,00	117.211,24	107.838,99
	TOTALE CATEGORIA U1.1.02.01...	4.446.714,48	861.395,81	3.509.954,88	4.371.350,69	0,00	75.363,79	7.271.335,97	2.271.271,16	0,00	5.000.064,81	3.920.392,09
U1.1.02.02	Categoria 1.1.02.02 - TRASFERIMENTI PASSIVI											
U1102021	Contributi aventi attinenza allo sviluppo dell'attività portuale	115.087,00	63.087,00	52.000,00	115.087,00	0,00	0,00	1.024.357,06	927.313,26	0,00	97.043,80	63.250,00
U1102022	Partecipazione a progetti europei, nazionali e regionali	64.736,78	30.278,39	34.458,39	64.736,78	0,00	0,00	64.736,78	30.278,39	0,00	34.458,39	34.458,39
	TOTALE CATEGORIA U1.1.02.02...	179.823,78	93.365,39	86.458,39	179.823,78	0,00	0,00	1.089.093,84	957.591,65	0,00	131.502,19	97.708,39
U1.1.02.03	Categoria 1.1.02.03 - ONERI FINANZIARI											
U1102031	Interessi passivi, spese e commissioni bancarie	44,50	0,00	0,00	0,00	0,00	44,50	10.044,50	16,62	0,00	10.027,88	0,00
	TOTALE CATEGORIA U1.1.02.03...	44,50	0,00	0,00	0,00	0,00	44,50	10.044,50	16,62	0,00	10.027,88	0,00
U1.1.02.04	Categoria 1.1.02.04 - ONERI TRIBUTARI											
U1102041	Imposte, tasse e tributi vari	18.521,90	18.521,90	0,00	18.521,90	0,00	0,00	358.521,90	164.760,10	0,00	193.761,80	15.754,22
	TOTALE CATEGORIA U1.1.02.04...	18.521,90	18.521,90	0,00	18.521,90	0,00	0,00	358.521,90	164.760,10	0,00	193.761,80	15.754,22

Autorità Portuale di Gioia Tauro

RENDICONTO FINANZIARIO GESTIONALE

USCITE PART II

Dal 01/01/2014

Al 31/12/2014

Anno di gestione: 2014

17/04/2015

Capitolo		Gestione dei residui passivi					Variazioni		Gestione di Cassa			
Codice	Descrizione	Inizio Esercizio	Pagamenti	Da Pagare	Totale	Variazioni Residui(+)	Variazioni Residui(-)	Previsione Assestata	Pagamenti	Differenze rispetto alle previsioni		Totale Residui
										Differenza previsioni(+)	Differenza previsioni(-)	
U1.1.02.05	Categoria 1.1.02.05 - POSTE CORRETTIVE E COMPENSATIVE DI ENTRATE CORRENTI											
U1102051	Restituzioni e rimborsi diversi	7.686.498,27	5.311.621,91	2.374.874,55	7.686.498,46	0,00	1,81	11.686.498,27	5.312.001,91	0,00	6.374.496,36	6.174.874,55
U1102052	Spese compensative di contributi erogati da altri Enti	1.418.179,39	149.990,99	1.268.188,40	1.418.179,39	0,00	0,00	1.418.179,39	149.990,99	0,00	1.268.188,40	1.268.188,40
U1102053	Prestazioni di terzi per manutenzioni, ord. e straord. delle delle parti comuni con contr. Stato	694.703,84	0,00	694.703,84	694.703,84	0,00	0,00	694.703,84	0,00	0,00	694.703,84	694.703,84
	TOTALE CATEGORIA U1.1.02.05...	9.799.381,50	5.461.612,90	4.337.766,79	9.799.379,69	0,00	1,81	13.799.381,50	5.461.992,90	0,00	8.337.388,60	8.137.766,79
U1.1.02.06	Categoria 1.1.02.06 - USCITE NON CLASSIFICABILI IN ALTRE VOCI											
U1102061	Spese per liti, arbitrati, risarcimenti e accessori	321.653,19	112.157,43	209.495,76	321.653,19	0,00	0,00	571.653,19	154.948,70	0,00	416.704,49	209.495,76
U1102062	Fondo di riserva	0,00	0,00	0,00	0,00	0,00	0,00	292.260,00	0,00	0,00	292.260,00	0,00
U1102063	Oneri vari straordinari	2.258,00	0,00	2.258,00	2.258,00	0,00	0,00	328.366,45	234.059,05	0,00	94.307,40	28.363,45
U1102064	Spese per il realizzo delle entrate	15.928,18	4.840,00	11.088,18	15.928,18	0,00	0,00	35.928,18	4.880,00	0,00	31.048,18	11.088,18
	TOTALE CATEGORIA U1.1.02.06...	339.839,37	116.997,43	222.841,94	339.839,37	0,00	0,00	1.228.207,82	393.887,75	0,00	834.320,07	248.947,39
U1.1.03.01	Categoria 1.1.03.01 - USCITE PER ONERI COMUNI											
U1103011	Oneri comuni	0,00	0,00	0,00	0,00	0,00	0,00	0,00	0,00	0,00	0,00	0,00
	TOTALE CATEGORIA U1.1.03.01...	0,00	0,00	0,00	0,00	0,00	0,00	0,00	0,00	0,00	0,00	0,00
U1.1.04.01	Categoria 1.1.04.01 - ONERI PER IL PERSONALE IN QUIESCENZA											
U1104011	Pensioni ed altri oneri similari a carico dell'Autorità Portuale	0,00	0,00	0,00	0,00	0,00	0,00	0,00	0,00	0,00	0,00	0,00
	TOTALE CATEGORIA U1.1.04.01...	0,00	0,00	0,00	0,00	0,00	0,00	0,00	0,00	0,00	0,00	0,00
U1.1.04.02	Categoria 1.1.04.02 - ACCANTONAMENTO AL TRATTAMENTO DI FINE RAPPORTO											
U1104021	Accantonamento al trattamento di fine rapporto	0,00	0,00	0,00	0,00	0,00	0,00	0,00	0,00	0,00	0,00	0,00
	TOTALE CATEGORIA U1.1.04.02...	0,00	0,00	0,00	0,00	0,00	0,00	0,00	0,00	0,00	0,00	0,00
U1.1.04.03	Categoria 1.1.04.03 - LIQUIDAZIONE TFR											
U1104031	Liquidazione TFR al personale cessato dal servizio	0,00	0,00	0,00	0,00	0,00	0,00	100.000,00	0,00	0,00	100.000,00	0,00
	TOTALE CATEGORIA U1.1.04.03...	0,00	0,00	0,00	0,00	0,00	0,00	100.000,00	0,00	0,00	100.000,00	0,00
U1.1.05.D1	Categoria 1.1.05.01 - ACCANTONAMENTI A FONDI RISCHI E ONERI											
U1105011	Accantonamento a fondi rischi ed oneri	0,00	0,00	0,00	0,00	0,00	0,00	0,00	0,00	0,00	0,00	0,00
	TOTALE CATEGORIA U1.1.05.01...	0,00	0,00	0,00	0,00	0,00	0,00	0,00	0,00	0,00	0,00	0,00
	TOTALE TITOLO U1...	15.895.950,37	7.030.934,96	8.779.483,71	15.810.418,67	0,00	85.531,70	29.234.118,37	11.927.573,31	0,00	17.306.545,06	13.570.211,17
U2	TITOLD II - SPESE IN CONTO CAPITALE											
U1.2.01.01	Categoria 1.2.01.01 - ACQUISIZIONE DI BENI DI USO DUREVOLE ED OPERE IMMOBILIARI E INVESTIMENTI											
U1201011	Acquisto, costruzione, trasformazione di opere portuali ed immobiliari - approfondimento fondali	169.652.369,59	9.655.359,55	159.997.010,04	169.652.369,59	0,00	0,00	18.888.014,51	9.655.359,55	6.087.191,71	15.319.846,67	162.432.675,55
U1201012	Prestazioni di terzi per manutenzioni, straordinarie delle delle parti comuni con fondi propri, compresa la manutenzione dei fondali	630.385,43	172.590,00	457.795,43	630.385,43	0,00	0,00	1.026.731,95	172.590,00	0,00	854.141,95	457.795,43
U1201013	Azioni per lo sviluppo strategico del porto - studi, progettazioni, investimenti, ricerche, logistica	0,00	0,00	0,00	0,00	0,00	0,00	10.000,00	0,00	0,00	10.000,00	0,00
U1201014	Spese di manutenzione straordinaria per gli immobili utilizzati	79.970,00	59.453,92	20.516,08	79.970,00	0,00	0,00	135.570,00	59.453,92	0,00	76.116,08	20.516,08
	TOTALE CATEGORIA U1.2.01.01...	170.362.725,02	9.887.403,47	160.475.321,55	170.362.725,02	0,00	0,00	20.060.316,46	9.887.403,47	6.087.191,71	16.260.104,70	162.910.987,06
U1.2.01.02	Categoria 1.2.01.02 - ACQUISIZIONE DI IMMOBILIZZAZIONI TECNICHE											
U1201021	Acquisto di attrezzature e macchinari ed altri beni mobili	2.385,60	0,00	0,00	0,00	0,00	0,00	2.385,60	6.110,88	0,00	76.274,72	9.880,00
U1201022	Acquisto autoveicoli e motoveicoli e parti di ricambio degli stessi	0,00	0,00	0,00	0,00	0,00	0,00	11.800,00	0,00	0,00	11.800,00	0,00
U1201023	Acquisto mobili e macchine da ufficio	100,00	100,00	0,00	100,00	0,00	0,00	65.100,00	16.570,00	0,00	48.530,00	11.713,20
U1201024	Acquisto mezzi nautici e parti di ricambio degli stessi	0,00	0,00	0,00	0,00	0,00	0,00	0,00	0,00	0,00	0,00	0,00
U1201025	Acquisto beni immateriali (progetti, brevetti, ecc)	0,85	0,00	0,00	0,00	0,00	0,85	34.900,85	0,00	0,00	34.900,85	4.814,12
	TOTALE CATEGORIA U1.2.01.02...	2.486,45	100,00	0,00	100,00	0,00	2.386,45	194.186,45	22.680,88	0,00	171.505,57	26.407,32
U1.2.01.03	Categoria 1.2.01.03 - PARTECIPAZIONI ED ACQUISTO DI VALORI MOBILIARI											
U1201031	Partecipazione in società esercenti attività accessorie o strumentali rispetto ai compiti istituzionali affidati alla Autorità	0,00	0,00	0,00	0,00	0,00	0,00	0,00	0,00	0,00	0,00	0,00
U1201032	Sottoscrizione ed acquisti partecipazioni azionarie in altri Enti	0,00	0,00	0,00	0,00	0,00	0,00	10.000,00	0,00	0,00	10.000,00	0,00
U1201033	Acquisto titoli	0,00	0,00	0,00	0,00	0,00	0,00	0,00	0,00	0,00	0,00	0,00
U1201034	Partecipazione a progetti Europei, Nazionali e Regionali	0,00	0,00	0,00	0,00	0,00	0,00	0,00	0,00	0,00	0,00	0,00
	TOTALE CATEGORIA U1.2.01.03...	0,00	0,00	0,00	0,00	0,00	0,00	10.000,00	0,00	0,00	10.000,00	0,00
U1.2.01.04	Categoria 1.2.01.04 - CONCESSIONI DI CREDITI ED ANTICIPAZIONI											

Autorità Portuale di Gioia Tauro

RENDICONTO FINANZIARIO GESTIONALE

USCITE PARTE II

Dal 01/01/2014

Al 31/12/2014

Anno di gestione: 2014

17/04/2015

Capitolo		Gestione dei residui passivi						Gestione di Cassa				Totale Residui
Codice	Descrizione	Inizio Esercizio	Pagamenti	Da Pagare	Totale	Variazioni Residui(+)	Variazioni Residui(-)	Previsione Assestata	Pagamenti	Differenze rispetto alle previsioni		
										Differenza previsioni(+)	Differenza previsioni(-)	
U1201041	Concessioni di prestiti ed anticipazioni a breve termine	0,00	0,00	0,00	0,00	0,00	0,00	0,00	0,00	0,00	0,00	0,00
U1201042	Depositi a cauzione presso terzi	0,00	0,00	0,00	0,00	0,00	0,00	2.000,00	0,00	0,00	2.000,00	0,00
U1201043	Concessioni di crediti diversi	0,00	0,00	0,00	0,00	0,00	0,00	0,00	0,00	0,00	0,00	0,00
U1201044	Versamenti su depositi bancari o postali	0,00	0,00	0,00	0,00	0,00	0,00	0,00	0,00	0,00	0,00	0,00
TOTALE CATEGORIA U1.2.01.04...		0,00	0,00	0,00	0,00	0,00	0,00	2.000,00	0,00	0,00	2.000,00	0,00
U1.2.01.05	Categoria 1.2.01.05 - INDENNITÀ DI ANZIANITÀ E SIMILARI DOVUTE AL PERSONALE CESSATO DAL SERVIZIO.											
U1201051	Versamento in conti bancari vincolati per il fondo indennità di licenziamento	0,00	0,00	0,00	0,00	0,00	0,00	0,00	0,00	0,00	0,00	0,00
U1201052	Versamento a campagne di assicurazione per polizze contratte per indennità di licenziamento del personale dipendente	0,00	0,00	0,00	0,00	0,00	0,00	0,00	0,00	0,00	0,00	0,00
U1201053	Indennità di anzianità	70.432,90	70.432,90	0,00	70.432,90	0,00	0,00	170.432,90	104.617,62	0,00	65.815,28	0,00
TOTALE CATEGORIA U1.2.01.05...		70.432,90	70.432,90	0,00	70.432,90	0,00	0,00	170.432,90	104.617,62	0,00	65.815,28	0,00
U1.2.02.01	Categoria 1.2.02.01 - RIMBORSI DI MUTUI											
U1202011	Rimborsi di finanziamenti a breve termine	0,00	0,00	0,00	0,00	0,00	0,00	0,00	0,00	0,00	0,00	0,00
U1202012	Rimborso di finanziamenti a medio-lungo termine	0,00	0,00	0,00	0,00	0,00	0,00	0,00	0,00	0,00	0,00	0,00
TOTALE CATEGORIA U1.2.02.01...		0,00	0,00	0,00	0,00	0,00	0,00	0,00	0,00	0,00	0,00	0,00
U1.2.02.02	Categoria 1.2.02.02 - RIMBORSO DI ANTICIPAZIONI PASSIVE											
U1202021	Rimborso di anticipazioni passive	0,00	0,00	0,00	0,00	0,00	0,00	5.000,00	0,00	0,00	5.000,00	0,00
TOTALE CATEGORIA U1.2.02.02...		0,00	0,00	0,00	0,00	0,00	0,00	5.000,00	0,00	0,00	5.000,00	0,00
U1.2.02.03	Categoria 1.2.02.03 - RIMBORSI DI OBBLIGAZIONI											
U1202031	Rimborso di obbligazioni	0,00	0,00	0,00	0,00	0,00	0,00	0,00	0,00	0,00	0,00	0,00
TOTALE CATEGORIA U1.2.02.03...		0,00	0,00	0,00	0,00	0,00	0,00	0,00	0,00	0,00	0,00	0,00
U1.2.02.04	Categoria 1.2.02.04 - RESTITUZIONI ALLE GESTIONI AUTONOME DI ANTICIPAZIONI											
U1202041	Restituzione alle gestioni autonome di anticipazioni	0,00	0,00	0,00	0,00	0,00	0,00	0,00	0,00	0,00	0,00	0,00
TOTALE CATEGORIA U1.2.02.04...		0,00	0,00	0,00	0,00	0,00	0,00	0,00	0,00	0,00	0,00	0,00
U1.2.02.05	Categoria 1.2.02.05 - ESTINZIONI DEBITI DIVERSI											
U1202051	Restituzione depositi di terzi a cauzione	0,00	0,00	0,00	0,00	0,00	0,00	1.000,00	0,00	0,00	1.000,00	0,00
TOTALE CATEGORIA U1.2.02.05...		0,00	0,00	0,00	0,00	0,00	0,00	1.000,00	0,00	0,00	1.000,00	0,00
TOTALE TITOLO U2...		170.435.644,37	9.957.936,37	160.475.321,55	170.433.257,92	0,00	2.386,45	20.442.935,81	10.014.701,97	6.087.191,71	16.515.425,55	162.937.394,38
U3	TITOLO III - GESTIONI SPECIALI											
U1.3.01.01	Categoria 1.3.01.01 - GESTIONE SPECIALI											
U1301011	Gestioni speciali	0,00	0,00	0,00	0,00	0,00	0,00	0,00	0,00	0,00	0,00	0,00
TOTALE CATEGORIA U1.3.01.01...		0,00	0,00	0,00	0,00	0,00	0,00	0,00	0,00	0,00	0,00	0,00
TOTALE TITOLO U3...		0,00	0,00	0,00	0,00	0,00	0,00	0,00	0,00	0,00	0,00	0,00
U4	TITOLO IV - PARTITE DI GIRO											
U1.4.01.01	Categoria 1.4.01.01 - USCITE AVENTI NATURA DI PARTITE DI GIRO											
U1401011	Ritenute erariali	50.827,88	50.827,88	0,00	50.827,88	0,00	0,00	950.827,88	661.846,53	0,00	288.981,35	16.562,73
U1401012	Ritenute previdenziali e assistenziali	17.391,83	17.391,83	0,00	17.391,83	0,00	0,00	317.391,83	160.296,30	0,00	157.095,53	16.667,89
U1401013	Ritenute diverse	0,00	0,00	0,00	0,00	0,00	0,00	0,00	0,00	0,00	0,00	0,00
U1401014	Anticipazioni dell'Autorità Portuale al personale	0,00	0,00	0,00	0,00	0,00	0,00	20.000,00	0,00	0,00	20.000,00	0,00
U1401015	Versamento trattenute a favore di terzi	0,00	0,00	0,00	0,00	0,00	0,00	10.000,00	0,00	0,00	10.000,00	0,00
U1401016	Somme pagate per conto terzi	263.272,01	6.480,00	254.820,50	261.300,50	0,00	1.971,51	763.272,01	17.146,00	0,00	746.126,01	537.241,37
U1401017	Partite in sospeso	2.469,97	455,11	0,00	455,11	0,00	2.014,86	89.469,97	19.246,00	0,00	70.223,97	183,58
U1401018	Anticipazioni fondo economato	0,00	0,00	0,00	0,00	0,00	0,00	10.000,00	5.000,00	0,00	5.000,00	0,00
TOTALE CATEGORIA U1.4.01.01...		333.961,69	75.154,82	254.820,50	329.975,32	0,00	3.986,37	2.160.961,69	863.534,83	0,00	1.297.426,86	570.655,57
TOTALE TITOLO U4...		333.961,69	75.154,82	254.820,50	329.975,32	0,00	3.986,37	2.160.961,69	863.534,83	0,00	1.297.426,86	570.655,57
TOTALE GENERALE		186.665.556,43	17.064.026,15	169.509.625,76	186.573.651,91	0,00	91.904,52	51.838.015,87	22.805.810,11	6.087.191,71	35.119.397,47	177.078.261,12
RIPILOGO USCITE												
U1	TITOLO I - USCITE CORRENTI	15.895.950,37	7.030.934,96	8.779.483,71	15.810.418,67	0,00	85.531,70	29.234.118,37	11.927.573,31	0,00	31.368.414,98	13.570.211,17
U2	TITOLD II - SPESE IN CONTO CAPITALE	170.435.644,37	9.957.936,37	160.475.321,55	170.433.257,92	0,00	2.386,45	20.442.935,81	10.014.701,97	6.087.191,71	30.344.106,58	162.937.394,38
U3	TITOLD III - GESTIONI SPECIALI	0,00	0,00	0,00	0,00	0,00	0,00	0,00	0,00	0,00	0,00	0,00
U4	TITOLO IV - PARTITE DI GIRO	333.961,69	75.154,82	254.820,50	329.975,32	0,00	3.986,37	2.160.961,69	863.534,83	0,00	1.447.736,50	570.655,57
TOTALE GENERALE		186.665.556,43	17.064.026,15	169.509.625,76	186.573.651,91	0,00	91.904,52	51.838.015,87	22.805.810,11	6.087.191,71	63.160.258,06	177.078.261,12

Autorità Portuale di Gioia Tauro

RENDICONTO FINANZIARIO CONSOLIDATO

ENTRATE

Da 01/01/2014

A 31/12/2014

Anno di gestione 2014

17/04/2015

Capitolo		Gestione di Competenze										Gestione dei residui attivi				Gestione di Cassa									
Codice	Descrizione	Rinvenimento iniziale	Previsioni		Somme da Accertare				Differenze rispetto alle previsioni		Iniziale Esigibile	Ricevitori	Da riscuotere	Totale	Variazioni		Differenze rispetto alle previsioni		Totale Residui						
			Variazioni (1)	Variazioni (2)	Previsione Assestata	Ricevitori	Da riscuotere	Assestato	Differenza Previsione (3)	Differenza Previsione (4)					Variazioni Resid. (5)	Variazioni Resid. (6)	Previsione Assestata	Ricevitori		Differenza Previsione (7)	Differenza Previsione (8)				
	TOTALE CATEGORIA E1.3.01.01	0,00	0,00	0,00	0,00	0,00	0,00	0,00	0,00	0,00	0,00	0,00	0,00	0,00	0,00	0,00	0,00	0,00	0,00	0,00					
	TOTALE TITOLO E2...	0,00	3.235.667,51	0,00	0,00	3.235.667,51	2.435.665,51	0,00	2.435.665,51	0,00	400.002,00	108.567.219,37	193.137,58	108.375.646,79	108.567.219,37	0,00	0,00	19.235.667,51	2.627.339,09	191.532,58	36.000.002,00	108.375.666,79			
E3	TITOLO III - PARTITE DI GIRO																								
E1.3.01.01	Categoria 1.3.01.01 - ENTRATE AVVENTI NATURA DI PARTITE DI GIRO																								
E1.3.01.01	Riservate erariali	900.000,00	0,00	0,00	900.000,00	637.561,38	0,00	637.561,38	0,00	222.818,62	0,00	0,00	0,00	0,00	0,00	0,00	0,00	0,00	0,00	900.000,00	637.561,38	0,00	222.818,62	0,00	
E1.3.01.01	Riservate previdenziali e assistenziali	300.000,00	0,00	0,00	300.000,00	159.522,36	0,00	159.522,36	0,00	140.827,64	0,00	0,00	0,00	0,00	0,00	0,00	0,00	0,00	0,00	300.000,00	159.522,36	0,00	170.827,64	0,00	
E1.3.01.01	Riservate diverse	0,00	0,00	0,00	0,00	0,00	0,00	0,00	0,00	0,00	0,00	0,00	0,00	0,00	0,00	0,00	0,00	0,00	0,00	0,00	0,00	0,00	0,00	0,00	0,00
E1.3.01.01	Recupero del personale per ammissioni commesse	20.000,00	0,00	0,00	20.000,00	0,00	0,00	0,00	0,00	20.000,00	4.500,00	4.500,00	0,00	4.500,00	0,00	0,00	0,00	0,00	0,00	20.000,00	4.500,00	0,00	10.000,00	0,00	
E1.3.01.01	Partecipazioni del consorzio terzi	10.000,00	0,00	0,00	10.000,00	0,00	0,00	0,00	0,00	10.000,00	0,00	0,00	0,00	0,00	0,00	0,00	0,00	0,00	0,00	10.000,00	0,00	0,00	10.000,00	0,00	
E1.3.01.01	Rimborso per somme pagate per conto terzi	500.000,00	0,00	0,00	500.000,00	229.366,81	3.732,00	233.108,81	0,00	268.618,13	481.196,62	72.067,00	412.213,72	484.796,63	0,00	0,00	0,00	0,00	0,00	500.000,00	381.869,72	0,00	623.346,81	416.433,72	
E1.3.01.01	Partite in sospeso	87.000,00	0,00	0,00	87.000,00	14.024,47	950,00	14.974,47	0,00	68.025,53	1.050,00	1.050,00	0,00	1.050,00	0,00	0,00	0,00	0,00	0,00	87.000,00	19.074,47	0,00	68.025,53	490,00	
E1.3.01.01	Restituzione fondo economato a fine esercizio	5.000,00	0,00	0,00	5.000,00	0,00	5.000,00	0,00	0,00	5.000,00	5.000,00	5.000,00	0,00	5.000,00	0,00	0,00	0,00	0,00	0,00	5.000,00	5.000,00	0,00	5.000,00	5.000,00	
	TOTALE CATEGORIA E1.3.01.01	1.822.000,00	0,00	0,00	1.822.000,00	1.094.545,08	9.670,00	1.104.215,08	0,00	712.784,82	495.346,62	82.632,90	412.213,72	495.346,62	0,00	0,00	0,00	0,00	0,00	1.822.000,00	2.347.346,62	1.177.177,84	0,00	1.170.268,64	422.343,72
	TOTALE TITOLO E3	1.822.000,00	0,00	0,00	1.822.000,00	1.094.545,08	9.670,00	1.104.215,08	0,00	712.784,82	495.346,62	82.632,90	412.213,72	495.346,62	0,00	0,00	0,00	0,00	0,00	1.822.000,00	2.347.346,62	1.177.177,84	0,00	1.170.268,64	422.343,72
	TOTALE GENERALE	35.463.346,52	3.567.388,57	0,00	39.030.735,09	22.076.422,91	957.033,81	23.033.456,72	0,00	6.446.620,10	2.847.693,87	119.410.166,97	4.290.749,29	114.648.476,78	118.939.626,07	0,00	0,00	470.540,90	66.309.442,69	26.369.177,29	6.344.741,54	46.249.047,03	115.605.910,59		



Phone +39(0)966.588640
Fax +39(0)966.588617
info@portodigioiatauro.it



Contrada Lamia
89013 Gioia Tauro (RC)
Italy

SITUAZIONE AMMINISTRATIVA

AUTORITA' PORTUALE DI GIOIA TAURO
RENDICONTO GENERALE ANNO 2014

MOD. SITUAM

SITUAZIONE AMMINISTRATIVA

Consistenza della cassa all'inizio dell'esercizio			€ 111.745.406,27
Riscossioni	in c/competenza	€ 22.078.427,91	
	in c/residui	<u>€ 4.290.749,29</u>	€ 26.369.177,20
Pagamenti	in c/competenza	€ 5.741.783,96	
	in c/residui	<u>€ 17.064.026,15</u>	€ 22.805.810,11
Consistenza della cassa alla fine dell'esercizio			115.308.773,36
Residui attivi	degli esercizi precedenti	114.648.876,78	
	dell'esercizio	957.033,81	115.605.910,59
Residui passivi	degli esercizi precedenti	169.509.625,76	
	dell'esercizio	7.568.635,36	177.078.261,12
Avanzo d'amministrazione alla fine dell'esercizio			53.836.422,83
Disavanzo			

Struttura dell'avanzo di amministrazione :			
Parte vincolata			
al Trattamento di fine rapporto		€	762.498,28
ai Fondi per rischi ed oneri (1)		€	-
Fondo per residui perenti	€	-	
.....	€	-	
al Fondo ripristino investimenti		€	-
per i seguenti altri vincoli		€	-
.....	€	-	
.....	€	-	
Totale parte vincolata			€ 762.498,28
Parte disponibile			
			-
			-
Parte di cui non si prevede l'utilizzazione			-
Totale parte disponibile			53.073.924,55
Totale Risultato di amministrazione			53.836.422,83

AVANZO DI AMMINISTRAZIONE AL TERMINE DELL'ESERCIZIO 2014

	Valori in Euro
AVANZO DI AMMINISTRAZIONE 2013	44.490.016,81 €
VARIAZIONE RESIDUI	-378.636,38 €
AVANZO DI GESTIONE 2014 ORDINARIO	9.725.042,40 €
TOTALE AVANZO DI GESTIONE 2014	53.836.422,83 €
Si dimostra altresì:	
Fondo Cassa Banca al 31/12/2013	111.745.406,27 €
Riscossioni 2014	26.369.177,20 €
Pagamenti 2014	-22.805.810,11 €
F.do Cassa totale al 31/12/2014	115.308.773,36 €
F.do Cassa totale al 31/12/2014	115.308.773,36 €
Residui Attivi al 31/12/2014	115.605.910,59 €
Residui Passivi al 31/12/2014	-177.078.261,12 €
Risultato Amministrazione al 31/12/2014	53.836.422,83 €



Phone +39(0)966.766.415
Fax +39(0)966.766.676
info@portodigioiatauro.it



Porto di Gioia Tauro
89013 Gioia Tauro (RC)
Italy

CONTO ECONOMICO 2014

AUTORITA' PORTUALE DI GIOIA TAURO
Rendiconto Generale Esercizio Finanziario 2014

CONTO ECONOMICO

Centro di responsabilità amministrativa Autorità Portuale di GIOIA TAURO	Anno 2014		Anno 2013	
	Parziali	Totali	Parziali	Totali
A) VALORE DELLA PRODUZIONE				
1) Proventi e corrispettivi per la produzione delle prestazioni e/o servizi*		19.484.746,64		18.822.081,63
2) Variazione delle rimanenze dei prodotti in corso di lavorazione, semilavorati e finiti		-		-
3) Variazione dei lavori in corso su ordinazione		-		-
4) Incrementi di immobilizzazioni per lavori interni		-		-
5) Altri ricavi e proventi, con separata indicazione dei contributi di competenza dell'esercizio		131.118,80		133.794,70
Totale valore della produzione (A)		19.615.865,44		18.955.876,33
B) COSTI DELLA PRODUZIONE				
6) per materie prime, sussidiarie, consumo e merci**		-		-
7) per servizi**		438.020,94		511.548,94
8) per godimento beni di terzi**		-		-
9) per il personale**		2.149.461,59		2.209.679,45
a) salari e stipendi	1.519.924,49		1.561.976,31	
b) oneri sociali	389.193,32		409.412,53	
c) trattamento di fine rapporto	111.641,39		114.987,97	
d) trattamento di quiescenza e simili	-		-	
e) altri costi	128.702,39		123.302,64	
9-bis) Spese per organi Istituzionali		250.351,04		319.970,92
10) Ammortamenti e svalutazioni		183.145,33		2.562.433,61
a) Ammortamento delle immobilizzazioni immateriali	9.219,71		12.293,44	
b) Ammortamento delle immobilizzazioni materiali	171.539,17		182.430,05	
c) Altre svalutazioni delle immobilizzazioni	2.386,45		2.367.710,12	
d) Svalutazione dei crediti compresi nell'attivo circolante e delle disponibilità liquide		-		-
11) Variazioni delle rimanenze di materie prime, sussidiarie, di consumo e merci		-		-
12) Accantonamenti per rischi		-		-
13) Accantonamenti ai fondi per oneri		-		-
14) Oneri diversi di gestione		6.808.368,09		6.851.424,61
Totale Costi (B)		9.829.346,99		12.455.057,53
DIFFERENZA TRA VALORE E COSTI DELLA PRODUZIONE (A - B)		9.786.518,45		6.500.818,80
C) PROVENTI E ONERI FINANZIARI				
15) Proventi da partecipazioni		-		-
16) Altri proventi finanziari		10.834,49		78.801,22
a) di crediti iscritti nelle immobilizzazioni	-		-	
b) di titoli iscritti nelle immobilizzazioni che non costituiscono partecipazioni;	-		-	
c) di titoli iscritti nell'attivo circolante che non costituiscono partecipazioni;	-		-	
d) proventi diversi dai precedenti	10.834,49		78.801,22	
17) Interessi e altri oneri finanziari		16,62		77,50
17-bis) Utili e perdite su cambi		-		-
Totale proventi ed oneri finanziari (15+16-17+/- 17 bis)		10.817,87		78.723,72
D) RETTIFICHE DI VALORE DI ATTIVITA' FINANZIARIE				
18) Rivalutazioni:		-		-
a) di partecipazioni	-		-	
b) di immobilizzazioni finanziarie	-		-	
c) di titoli iscritti nell'attivo circolante	-		-	
19) Svalutazioni:		-		-
a) di partecipazioni	-		-	
b) di immobilizzazioni finanziarie	-		-	
c) di titoli iscritti nell'attivo circolante	-		-	
Totale rettifiche di valore		-		-
E) PROVENTI E ONERI STRAORDINARI				
20) Proventi, con separata indicazione delle plusvalenze da alienazioni i cui ricavi non sono iscrivibili al n.5)		-		-
21) Oneri straordinari, con separata indicazione delle minusvalenze da alienazioni i cui effetti contabili non sono iscrivibili al n.14)		-		-
22) Sopravvenienze attive ed insussistenze del passivo derivanti dalla gestione dei residui		91.904,52		33.711.806,92
23) sopravvenienze passive ed insussistenze dell'attivo derivanti dalla gestione dei residui		470.540,90		30.225.038,31
Totale delle partite straordinarie		- 378.636,38		3.486.768,61
Risultato prima delle imposte (A-B±C±D±E)		9.418.699,94		10.066.311,13
Imposte dell'esercizio (IRAP)		152.788,92		
Avanzo/Disavanzo/Pareggio Economico		9.265.911,02		10.066.311,13

* Entrate correnti depurate dei proventi finanziari: lett.c) e dei proventi straordinari (di natura finanziaria): lett d)

** Uscite correnti depurate degli oneri finanziari: lett.c) e degli oneri straordinari (di natura finanziaria): lett d)

AUTOARITA' PORTUALE DI GIOIA TAURO
BILANCIO CONSUNTIVO PER L'ESERCIZIO 2014

Quadro di Riclassificazione dei Risultati Economici

	ANNO 2014	ANNO 2013	+ O -
		
A. RICAVI	19.615.865,44	18.955.876,33	659.989,11
Variazione delle rimanenze di prodotti in corso di lavorazione, semilavorati e finiti lavorazioni in corso su ordinazione	-	-	-
B. VALORE DELLA PRODUZIONE "TIPICA"	19.615.865,44	18.955.876,33	659.989,11
Consumi di materie prime e servizi esterni	-	-	-
C. VALORE AGGIUNTO	19.615.865,44	18.955.876,33	659.989,11
Costo del lavoro	9.829.346,99	12.455.057,53	- 2.625.710,54
D. MARGINE OPERATIVO LORDO	9.786.518,45	6.500.818,80	3.285.699,65
Ammortamenti	-	-	-
Stanziameti a fondi rischi ed oneri	-	-	-
Saldo proventi ed oneri diversi + o -	-	-	-
E. RISULTATO OPERATIVO	9.786.518,45	6.500.818,80	3.285.699,65
Proventi ed oneri finanziari	10.817,87	78.723,72	- 67.905,85
Rettifiche di valore di attività finanziarie	-	-	-
F. RISULTATO PRIMA DEI COMPONENTI STRAORDINARI E DELLE IMPOSTE	9.797.336,32	6.579.542,52	3.217.793,80
Proventi ed oneri straordinari	378.636,38	- 3.486.768,61	3.865.404,99
G. RISULTATO PRIMA DELLE IMPOSTE	9.418.699,94	10.066.311,13	- 647.611,19
Imposte di esercizio	152.788,92	-	152.788,92
H. AVANZO/PAREGGIO/DISAVANZO ECONOMICO DEL PERIODO	9.265.911,02	10.066.311,13	- 800.400,11



Phone +39(0)966.766.415
Fax +39(0)966.766.676
info@portodigioiatauro.it



Porto di Gioia Tauro
89013 Gioia Tauro (RC)
Italy

STATO PATRIMONIALE 2014

STATO PATRIMONIALE

MOD. CP³

ATTIVITA'	ANNO		PASSIVITA'	ANNO	
	2014	2013		2014	2013
A) CREDITI VERSO LO STATO ED ALTRI ENTI PUBBLICI PER LA PARTECIPAZIONE AL PATRIMONIO INIZIALE	-	-	A) PATRIMONIO NETTO	-	-
Totale	-	-	I Fondo di dotazione	46.371.150,28	36.304.839,15
B) IMMOBILIZZAZIONI			II Riserve obbligatorie e derivanti da leggi	-	-
I Immobilizzazioni immateriali			III Riserve di rivalutazione	-	-
1) Costi d'impianto e di ampliamento	-	-	IV Contributi a fondo perduto	-	-
2) Costi di ricerca, di sviluppo e di pubblicità	-	-	V Contributi per ripiano disavanzi	-	-
3) Diritti di brevetto industriale e diritti di utilizzazione delle opere di ingegno	-	-	VI Riserve statutarie	-	-
4) Concessioni, licenze, marchi e diritti simili	-	-	VII Altre riserve distintamente indicate	-	-
5) Avviamento	-	-	VIII Avanzi (Disavanzi) economici portati a nuovo	9.265.911,02	10.066.311,13
6) Immobilizzazioni in corso e acconti	-	-	Totale Patrimonio netto (A)	55.637.061,30	46.371.150,28
7) manutenzioni straordinarie e migliorie su beni di terzi	-	-	B) CONTRIBUTI IN CONTO CAPITALE		
8) altre	36.836,38	46.093,47	1) per contributi a destinazione vincolata	-	-
Totale	36.836,38	46.093,47	2) per contributi indistinti per la gestione	-	-
II Immobilizzazioni materiali			3) per contributi in natura	-	-
1) Terreni e fabbricati	4.590.754,52	4.684.443,39	Totale contributi in conto capitale (B)	-	-
2) Impianti e macchinari	1.624.996,66	1.658.159,85	C) FONDI PER RISCHI ED ONERI		
3) Attrezzature industriali e commerciali	-	-	1) per trattamento di quiescenza e obblighi simili	-	-
4) automezzi, motomezzi e mezzi nautici	1.698,59	2.264,79	2) per imposte	-	-
5) immobilizzazioni in corso e acconti	2.340.154,68	2.316.200,17	3) per altri rischi ed oneri futuri	-	-
6) diritti reali di godimento	-	-	4) per ripristino investimenti	-	-
7) altri beni	383.020,24	404.456,53	5) per residui perentii	-	-
Totale	8.940.624,69	9.065.524,73	Totale Fondi rischi ed oneri futuri (C)	-	-
III Immobilizzazioni finanziarie con separata indicazione, per ciascuna voce dei crediti, degli importi esigibili entro l'esercizio successivo			D) TRATTAMENTO DI FINE RAPPORTO DI LAVORO SUBORDINATO	762.498,28	685.041,61
1) Partecipazioni in:			E) RESIDUI PASSIVI, con separata indicazione, per ciascuna voce degli importi esigibili oltre l'esercizio successivo		
a) imprese controllate	10.000,00	10.000,00	1) obbligazioni	-	-
b) imprese collegate	-	-	2) verso banche	-	-
c) imprese controllanti	-	-	3) verso altri finanziatori	-	-
d) altre imprese	-	-	4) acconti	-	-
e) altri enti	500,00	500,00	5) debiti verso fornitori	572.480,44	560.256,05
2) Crediti			6) rappresentati da titoli di credito	-	-
a) verso imprese controllate	-	-	7) verso imprese controllate, collegate e contoband	-	-
b) verso imprese collegate	-	-	8) debiti tributari	32.316,95	69.349,78
c) verso lo Stato e altri soggetti pubblici	-	-	9) debiti verso istituti di previdenza e sicurezza sociale	62.413,38	65.149,66
d) verso altri	-	-	10) debiti verso iscritti, soci e terzi per prestazioni dovute	574.222,51	539.467,21
3) Altri titoli	-	-	11) debiti verso lo Stato ed altri soggetti pubblici	162.912.711,88	170.347.073,43
4) Crediti finanziari diversi	-	-	12) debiti diversi	12.924.115,96	15.084.260,30
Totale	10.500,00	10.500,00	Totale	177.078.261,12	186.665.556,43
Totale immobilizzazioni (B)	8.987.961,07	9.127.118,20	Totale Debiti (E)	177.078.261,12	186.665.556,43
C) ATTIVO CIRCOLANTE			F) RATEI E RISCONTI		
I. Rimanenze			1) Ratei passivi	-	-
1) materie prime, sussidiarie e di consumo	-	-	2) Risconti passivi	6.424.824,32	6.555.943,12
2) prodotti in corso di lavorazione e semilavorati	-	-	3) Aggi su prestiti	-	-
3) lavori in corso	-	-	4) Riserve tecniche	-	-
4) prodotti finiti e merci	-	-	Totale ratei e risconti (F)	6.424.824,32	6.555.943,12
5) acconti	-	-			
Totale	-	-			
II Residui attivi, con separata indicazione, per ciascuna voce, degli importi esigibili oltre l'esercizio successivo					
1) Crediti verso utenti, clienti ecc	3.431.833,59	5.217.657,06			
2) Crediti verso iscritti, soci e terzi	-	-			
3) Crediti verso imprese controllate e collegate	-	-			
4) Crediti verso lo Stato ed altri soggetti pubblici	111.701.541,00	113.618.362,07			
4-bis) Crediti tributari	-	-			
5) crediti verso altri	472.536,00	574.147,84			
Totale	115.605.910,59	119.410.166,97			
III Attività finanziarie che non costituiscono immobilizzazioni					
1) partecipazioni in imprese controllate	-	-			
2) partecipazioni in imprese collegate	-	-			
3) altre partecipazioni	-	-			
4) altri titoli	-	-			
Totale	-	-			
IV. Disponibilità liquide					
1) depositi bancari e postali	115.308.773,36	111.745.406,27			
2) assegni	-	-			
3) denaro e valori in cassa	-	-			
Totale	115.308.773,36	111.745.406,27			
Totale attivo circolante (C)	230.914.683,95	231.155.573,24			
D) RATEI E RISCONTI					
1) Ratei attivi	-	-			
2) Risconti attivi	-	-			
Totale ratei e risconti (D)	-	-			
Totale attivo	239.902.845,02	240.277.691,44	Totale passivo e netto	239.902.845,02	240.277.691,44
E) CONTI D'ORDINE			G) CONTI D'ORDINE		
1 Sistema dei rischi	-	-	1 Sistema dei rischi	-	-
2 Sistema degli impegni	-	-	2 Sistema degli impegni	-	-
3 Beni di terzi presso l'Ente (Stato)	5.033.700,00	5.033.700,00	3 Beni di terzi presso l'Ente (Stato)	5.033.700,00	5.033.700,00
4 Beni di terzi presso l'Ente (Altri)	2.888,46	3.377,10	4 Beni di terzi presso l'Ente (Altri)	2.888,46	3.377,10
5 Beni dell'Ente presso terzi	3.605,48	4.166,50	5 Beni dell'Ente presso terzi	3.605,48	4.166,50
Totale conti d'ordine (E)	5.040.193,94	5.041.243,60	Totale conti d'ordine (G)	5.040.193,94	5.041.243,60

Verifica del rispetto dei limiti di spesa

Spese per consulenze (art. 6, comma 7, decreto legge 31.05.2010, convertito dalla L. 30 luglio 2010, n.122)	
a) Spesa 2009	18.000,00
b) Limite di spesa 2013 (max 20%)	3.600,00
c) Somma versata al bilancio dello Stato entro il 31.10.2014 (a-b)	14.400,00
(art. 1, comma 5, decreto-legge 31 agosto 2013, n.101,convertito dalla legge 30.10.2012, n.125)	
d) Limite di Spesa 2014	2.880,00
e) Spesa effettuata nel 2014 (max 90%)	0,00

Spese per relazioni pubbliche, convegni, mostre, pubblicità, rappresentanza (1) (art. 6, comma 8, decreto-legge 31.5.2010, n.78, convertito dalla legge 30.7.2010,n.122)	
a) Spesa 2009	////////
b) Limite di spesa 2014 (max 20%)	////////
c) Spesa effettuata nel 2014 (1)	////////
d) Somma versata al bilancio dello Stato entro il 31.10.2014 (a-b)	////////

(1) al netto delle spese per mostre e convegni che concretizzano l'espletamento delle attività istituzionali

Spese per sponsorizzazioni (art. 6, comma 9, decreto-legge 31.5.2010, n.78, convertito dalla legge 30.7.2010,n.122)	
a) Spesa 2009	////////
b) Limite di spesa 2014	////////
c) Somma da versare al bilancio dello Stato entro il 31.10.2014 (a-b)	////////

Spese per missioni nazionali e/o internazionali (2) (art. 6, comma 12, decreto-legge 31.5.2010, n.78, convertito dalla legge 30.7.2010,n.122)	
a) Spesa 2009	49.329,00
b) Limite di spesa 2014 (max 50%)	24.664,50
c) Spesa effettuata nel 2014 (2)	23.459,79
d) Somma versata al bilancio dello Stato entro il 31.10.2014 (a-b)	24.664,50

(2) al netto delle spese sostenute per missioni strettamente connesse ad accordi internazionali o indispensabili per la partecipazione a riunioni presso enti ed organismi internazionali o comunitari

Spese per attività di formazione (art. 6, comma 13, decreto-legge 31.5.2010, n.78, convertito dalla legge 30.7.2010,n.122)	
a) Spesa 2009	2.710,00
b) Limite di spesa 2014 (max 50%)	1.355,00
c) Spesa effettuata nel 2014	480,00
d) Somma versata al bilancio dello Stato entro il 31.10.2014 (a-b)	1.355,00

La spesa impegnata sul capitolo di competenza di € 4.800,00 si riferisce al corso obbligatorio in materia di Anticorruzione e trasparenza.

Indennità, compensi, gettoni di presenza organi Autorità portuale (art. 6, comma 3, decreto-legge 31.5.2010, n.78, convertito dalla legge 30.7.2010,n.122)	
a) Riduzione 10% compenso Presidente	26.225,37
b) Riduzione 10% compensi Revisori dei Conti	5.483,50
c) Riduzione 10% gettoni di presenza Comitato portuale	4.785,00
d) Somma versata al bilancio dello Stato entro il 31.10.2014 (a+b+c)	36.493,87
(art. 5, comma 14, decreto-legge 6.7.2012, n.95, convertito dalla legge 7.8.2012, n.135)	
a) Riduzione 5% compenso Presidente	13.122,68
b) Riduzione 5% compensi Revisori dei Conti	2.741,75
c) Riduzione 5% gettoni di presenza Comitato portuale	2.392,50
d) Somma versata al bilancio dello Stato entro il 31.10.2014 (a+b+c)	18.256,93

Spese per autovetture e acquisto buoni taxi (art. 6, comma 14, decreto-legge 31.5.2010, n.78, convertito dalla legge 30.7.2010,n.122)	
a) Spesa 2009	18.042,30
b) Somma versata al bilancio dello Stato entro il 31.10.2014 (20% spesa 2009)	3.608,30
(art. 5, comma 2, decreto-legge 6.7.2012,n.95, convertito dalla legge 7.8.2012, n.135) (art. 15, comma 1, decreto-legge 24.4.2014, n.66, convertito dalla legge 23.6.2014, n.89)	
c) Spesa 2011 (al netto delle spese eventualmente sostenute per l'acquisto di autovetture)	12.390,21
d) Limite di spesa 2014 (max 50% fino al 30.4.2014 - max 30% dal 1.5 al 31.12.2014)	3.717,09
e) Spesa effettuata nel 2014 **	6.792,86

* * La spesa effettuata comprende anche la spesa inerente l'attività di sicurezza svolta nei porti di competenza da parte del PFSO oltre che la gestione dei porti della circoscrizione Crotona, Corigliano Calabro, Palmi e Villa San Giovanni.

Spese per consumi intermedi (art. 8, comma 3, decreto-legge 6.7.2012, n.95, convertito dalla legge 7.8.2012, n.135) (art. 50, comma 3, decreto-legge 24.4.2014, n.66, convertito dalla legge 23.6.2014, n.89)	
a) Spesa prevista nel 2012	877.623,00
b) Spesa sostenuta nel 2010	522.109,10
c) Somma versata al bilancio dello Stato entro il 30.06.2014 pari al 10% della spesa sostenuta nel 2010 (3) € 52.210,91	78.316,37
d) Somma versata al bilancio dello Stato entro il 30.03.2015 pari al 5% della spesa sostenuta nel 2010 (3) € 26.105,45	
e) Limite di spesa 2014 (a-c)	799.306,63
f) Spesa effettuata nel 2014	597.990,10

(3) Nel calcolo, oltre alle voci contenute nella categoria “uscite per l’acquisto di beni di consumo e servizi”, debbono essere considerate le spese relative alle missioni sia del personale dipendente che degli organi di amministrazione e di controllo, le spese di formazione e quelle di promozione a qualsiasi titolo sostenute.

Spese per mobili e arredi (art. 1, comma 141, Legge 24 dicembre 2012, n.228 – Legge di stabilità 2013)	
a) Media della spesa sostenuta negli anni 2010-2011	9.031,56
b) Limite di spesa 2014 (max 20%)	1.806,31
c) Spesa effettuata nel 2014	0,00
d) Somma versata al bilancio dello Stato entro il 30.06.2014 (a-b)	7.225,25

SPESE PER MANUTENZIONE DEGLI IMMOBILI UTILIZZATI (art. 2, co. 618-623 L. 244/2007, come modificato dall’art. 8, legge 30 luglio 2010, n.122)			
a) Numero degli immobili	9	b) Valore degli immobili	4.780.044,28
c) limite di spesa (2%)		€ 95.600,00	
d) Spesa effettuata nel 2014	Per manutenzione ordinaria	€ 21.960,00	
	Per manutenzione straordinaria	€ 0,00	
	In totale	€ 21.960,00	
e) Spesa effettuata nel 2007	Per manutenzione ordinaria	€ 17.558,00	
	Per manutenzione straordinaria	€ 113.700,00	
	In totale	€ 131.258,00	
Eventuale differenza versata al bilancio dello Stato entro il 30.6.2014			
(e-c)			€ 35.658,00

Riepilogo dei versamenti all'Erario

Somma versata al bilancio dello Stato ai sensi dell'art. 61, co. 17, Legge n. 133/2008, entro il <u>31/03/2014</u>	€ 6.403,00
Somma versata al bilancio dello Stato ai sensi dell'art. 2, co. 618-623, Legge n. 244/2007, come modificato dall'art. 8, legge 30 luglio 2010, n. 122, entro il <u>30/06/2014</u>	€ 35.658,00
Somma da versare al bilancio dello Stato ai sensi dell'art. 8, co. 3, Legge n. 135/2012 e dell'art. 50, co. 3, legge n. 89/2014 complessivamente pari al 15% della spesa sostenuta nel 2010 per consumi Intermedi, entro il <u>30/06/2014</u>	€ 78.316,37
Somma versata al bilancio dello Stato ai sensi dell'art. 1, co. 142, Legge n. 228/2012, entro il <u>30/06/2014</u>	7.225,25
Somma versata al bilancio dello Stato ai sensi dell'art. 6, co. 21, Legge n. 122/2010, entro il <u>31/10/2014</u>	96.135,80
Somma versata al bilancio dello Stato ai sensi dell'art. 5, co. 14, Legge n. 135/2012, entro il <u>31/10/2014</u>	€ 18.256,93



INDICATORE TEMPESTIVITA' DEI PAGAMENTI
 Decreto Legge n. 66 del 24 aprile 2014 art. 41

N° Doc.	Data Pag	Data Scad	GG	Debito	Pagato
153	07/01/2014	03/10/2013	96	1.100,00	1.100,00
131	07/01/2014	17/08/2013	143	1.800,00	1.800,00
544	10/01/2014	08/12/2013	33	447,34	447,34
80	10/01/2014	03/01/2014	7	2.196,00	2.196,00
39	10/01/2014	24/07/2013	170	2.178,00	2.178,00
13182389	24/01/2014	04/01/2014	20	794,28	794,28
92870391	24/01/2014	16/01/2014	8	4.616,85	4.616,85
2594	04/02/2014	30/01/2014	5	283,00	283,00
1592	04/02/2014	29/01/2014	6	2.196,00	2.196,00
46	04/02/2014	18/01/2014	17	23.232,00	23.232,00
2259/135	04/02/2014	08/01/2014	27	793,00	793,00
2258	04/02/2014	08/01/2014	27	290,77	290,77
2237/135	04/02/2014	15/01/2014	20	793,00	793,00
158	13/02/2014	24/11/2013	81	3.025,00	3.025,00
8U00009658	13/02/2014	09/02/2014	4	151,00	151,00
8U00009243	13/02/2014	09/02/2014	4	147,50	147,50
8U00009608	13/02/2014	09/02/2014	4	148,00	148,00
8U00009969	13/02/2014	09/02/2014	4	153,00	153,00
8U00009749	13/02/2014	09/02/2014	4	243,50	243,50
8U00008159	13/02/2014	09/02/2014	4	289,50	289,50
8U00009098	13/02/2014	09/02/2014	4	677,50	677,50
8U00009052	13/02/2014	09/02/2014	4	289,50	289,50
8U00008713	13/02/2014	09/02/2014	4	134,00	134,00
8U00010014	13/02/2014	09/02/2014	4	289,50	289,50
8U00008872	13/02/2014	09/02/2014	4	677,50	677,50
8U0008313	13/02/2014	09/02/2014	4	135,00	135,00
8U0008372	13/02/2014	09/02/2014	4	2.831,50	2.831,50
8A00039186	13/02/2014	09/02/2014	4	27,00	27,00
8U00009652	13/02/2014	09/02/2014	4	134,50	134,50
8U00009863	13/02/2014	09/02/2014	4	147,00	147,00
8U00008871	13/02/2014	09/02/2014	4	83,00	83,00
8U00010004	13/02/2014	09/02/2014	4	293,00	293,00
2500271247	17/02/2014	06/02/2014	11	3.333,08	3.333,08
2500271246	17/02/2014	06/02/2014	11	662,02	662,02
2500271248	17/02/2014	06/02/2014	11	184,53	184,53
2503133234	17/02/2014	11/02/2014	6	2.286,82	2.286,82
2502579816	17/02/2014	10/02/2014	7	360,86	360,86

2502172132	17/02/2014	10/02/2014	7	2.371,23	2.371,23
2500271222	17/02/2014	06/02/2014	11	711,85	711,85
2502172133	17/02/2014	10/02/2014	7	1.054,67	1.054,67
2500271219	17/02/2014	06/02/2014	11	526,30	526,30
2500271218	17/02/2014	06/02/2014	11	183,18	183,18
2500271220	17/02/2014	06/02/2014	11	291,67	291,67
2500316072	17/02/2014	06/02/2014	11	4.422,65	4.422,65
2500147384	17/02/2014	06/02/2014	11	4.606,70	4.606,70
2503950782	17/02/2014	13/02/2014	4	40,24	40,24
2500271250	17/02/2014	06/02/2014	11	115,52	115,52
2500271249	17/02/2014	06/02/2014	11	2.251,16	2.251,16
2500389106	17/02/2014	06/02/2014	11	5.518,95	5.518,95
7X06897211	17/02/2014	15/02/2014	2	105,31	105,31
303	17/02/2014	06/11/2013	103	2.190,00	2.190,00
365	17/02/2014	21/11/2013	88	640,00	640,00
935	17/02/2014	18/01/2014	30	179,56	179,56
62	17/02/2014	14/02/2014	3	2.218,20	2.218,20
33	21/02/2014	20/02/2014	1	943,80	943,80
37	21/02/2014	20/02/2014	1	1.766,60	1.766,60
234	21/02/2014	20/02/2014	1	2.964,50	2.964,50
13200945	28/02/2014	09/02/2014	19	794,28	794,28
E31041	28/02/2014	21/02/2014	7	477,11	477,11
556	28/02/2014	30/01/2014	29	1.445,49	1.445,49
2	10/03/2014	07/03/2014	3	4.000,00	4.000,00
5	14/03/2014	09/03/2014	5	400,00	400,00
118	14/03/2014	21/02/2014	21	610,00	610,00
1240	14/03/2014	21/02/2014	21	854,00	854,00
716	14/03/2014	22/02/2014	20	439,99	439,99
1	14/03/2014	06/03/2014	8	219,60	219,60
250457729	14/03/2014	10/03/2014	4	3.716,55	3.716,55
2504891996	14/03/2014	10/03/2014	4	723,39	723,39
2506573410	14/03/2014	13/03/2014	1	2.212,69	2.212,69
2506573411	14/03/2014	13/03/2014	1	1.186,77	1.186,77
2507205842	19/03/2014	14/03/2014	5	4.447,62	4.447,62
7X06899433	19/03/2014	15/02/2014	32	62,52	62,52
2365-234	07/04/2014	27/03/2014	11	1.745,69	1.745,69
140000867	07/04/2014	04/04/2014	3	1.500,00	1.500,00
1496	07/04/2014	22/02/2014	44	1.220,00	1.220,00
1	07/04/2014	19/03/2014	19	12.500,00	12.500,00
499	07/04/2014	22/03/2014	16	199,40	199,40
7	07/04/2014	06/04/2014	1	3.500,00	3.500,00
2	10/04/2014	21/03/2014	20	9.064,84	9.064,84
7X00000002	10/04/2014	16/03/2014	25	1.651,85	1.651,85
2511566806	10/04/2014	09/04/2014	1	441,49	441,49
parcela	17/04/2014	22/03/2014	26	3.951,12	3.951,12

Parc.	17/04/2014	22/03/2014	26	3.951,12	3.951,12
Parc.	17/04/2014	22/03/2014	26	3.951,12	3.951,12
Parc.	17/04/2014	22/03/2014	26	3.951,12	3.951,12
4	18/04/2014	06/03/2014	43	1.200,00	1.200,00
10715	18/04/2014	10/01/2014	98	1.830,00	1.830,00
14020556	18/04/2014	03/04/2014	15	794,28	794,28
1	18/04/2014	16/04/2014	2	4.000,00	4.000,00
8U00070416	23/04/2014	09/04/2014	14	87,00	87,00
2513565344	08/05/2014	05/05/2014	3	4.326,29	4.326,29
141	08/05/2014	16/04/2014	22	1.220,00	1.220,00
2514819302	15/05/2014	07/05/2014	8	3.839,10	3.839,10
2515855087	15/05/2014	09/05/2014	6	435,41	435,41
2515167785	15/05/2014	08/05/2014	7	203,32	203,32
2513620339	15/05/2014	05/05/2014	10	3.375,47	3.375,47
2517901510	20/05/2014	14/05/2014	6	5.208,25	5.208,25
2515550705	20/05/2014	08/05/2014	12	1.095,43	1.095,43
2516206381	20/05/2014	09/05/2014	11	1.529,53	1.529,53
2516206380	20/05/2014	09/05/2014	11	1.417,49	1.417,49
7X01087117	20/05/2014	14/05/2014	6	1.713,49	1.713,49
7X00855207	20/05/2014	13/04/2014	37	62,22	62,22
7	20/05/2014	10/05/2014	10	7.232,16	7.232,16
14048368	20/05/2014	01/05/2014	19	794,28	794,28
2517692217	27/05/2014	12/05/2014	15	3.794,72	3.794,72
2515836609	27/05/2014	09/05/2014	18	42,82	42,82
37	06/06/2014	20/03/2014	78	70.470,40	70.470,40
653	06/06/2014	03/05/2014	34	16.896,07	16.896,07
4	13/06/2014	30/04/2014	44	47.354,30	47.354,30
5	13/06/2014	25/04/2014	49	1.089,00	1.089,00
8U00131399	13/06/2014	08/06/2014	5	156,50	156,50
8U00131095	13/06/2014	08/06/2014	5	288,50	288,50
8U00131359	13/06/2014	08/06/2014	5	677,50	677,50
8U00131456	13/06/2014	08/06/2014	5	133,50	133,50
8U00131420	13/06/2014	08/06/2014	5	134,00	134,00
7X01923034	20/06/2014	14/06/2014	6	50,02	50,02
7X01926756	20/06/2014	14/06/2014	6	62,22	62,22
178	27/06/2014	30/05/2014	28	645,17	645,17
54	27/06/2014	01/05/2014	57	500,20	500,20
01/E/04	02/07/2014	15/05/2014	48	9.632,50	9.632,50
2522822672	02/07/2014	27/06/2014	5	163,37	163,37
2522806996	02/07/2014	26/06/2014	6	168,98	168,98
2522785856	02/07/2014	25/06/2014	7	78,58	78,58
2522840614	02/07/2014	28/06/2014	4	164,26	164,26
2522844909	02/07/2014	28/06/2014	4	176,75	176,75
712	04/07/2014	04/06/2014	30	1.747,65	1.747,65
342	04/07/2014	17/07/2013	352	149,99	149,99

14077470	11/07/2014	06/06/2014	35	794,28	794,28
7X02146415	11/07/2014	03/07/2014	8	1.439,02	1.439,02
5	24/07/2014	26/06/2014	28	4.500,00	4.500,00
186	24/07/2014	12/07/2014	12	447,34	447,34
58	24/07/2014	19/07/2014	5	42,99	42,99
2526732938	25/07/2014	20/07/2014	5	5.342,36	5.342,36
14106356	29/07/2014	25/06/2014	34	794,28	794,28
3	30/07/2014	07/05/2014	84	1.475,00	1.475,00
4	30/07/2014	18/07/2014	12	3.172,00	3.172,00
9	30/07/2014	26/04/2014	95	780,00	780,00
56	01/08/2014	10/07/2014	22	9.150,00	9.150,00
8U00193529	08/08/2014	07/08/2014	1	288,50	288,50
8U00193604	08/08/2014	07/08/2014	1	147,00	147,00
8U00194981	08/08/2014	07/08/2014	1	235,00	235,00
8U00194363	08/08/2014	07/08/2014	1	147,00	147,00
8U00194185	08/08/2014	07/08/2014	1	154,00	154,00
8U00194766	08/08/2014	07/08/2014	1	127,00	127,00
8U00194469	08/08/2014	07/08/2014	1	158,50	158,50
8U00194879	08/08/2014	07/08/2014	1	288,00	288,00
2527582905	08/08/2014	05/08/2014	3	1.490,63	1.490,63
8U00193295	11/08/2014	07/08/2014	4	126,00	126,00
8U00194620	11/08/2014	07/08/2014	4	677,50	677,50
8U00194699	11/08/2014	07/08/2014	4	288,00	288,00
8U00193260	11/08/2014	07/08/2014	4	677,50	677,50
8U00194999	11/08/2014	07/08/2014	4	2.613,00	2.613,00
8U00192889	11/08/2014	07/08/2014	4	126,50	126,50
8A00726152	11/08/2014	07/08/2014	4	27,50	27,50
2530389742	11/08/2014	09/08/2014	2	299,10	299,10
2529958003	11/08/2014	09/08/2014	2	114,88	114,88
2527582896	11/08/2014	05/08/2014	6	159,78	159,78
304	11/08/2014	30/07/2014	12	768,15	768,15
8U00194861	11/08/2014	07/08/2014	4	288,00	288,00
S004365	11/08/2014	28/06/2014	44	741,15	741,15
69050096	11/08/2014	14/06/2014	58	9.150,00	9.150,00
169	11/08/2014	10/08/2014	1	730,78	730,78
12	28/08/2014	15/08/2014	13	9.600,00	9.600,00
2531848770	28/08/2014	18/08/2014	10	3.334,35	3.334,35
2531959150	28/08/2014	24/08/2014	4	34,67	34,67
2531574979	28/08/2014	13/08/2014	15	42,05	42,05
2527102285	28/08/2014	04/08/2014	24	3.917,85	3.917,85
8U00193421	28/08/2014	07/08/2014	21	85,50	85,50
8U00192867	28/08/2014	07/08/2014	21	153,50	153,50
AE09747497	02/09/2014	14/08/2014	19	158,84	158,84
14132434	08/09/2014	01/08/2014	38	794,28	794,28
1228-1229	08/09/2014	31/08/2014	8	2.547,77	2.547,77

INDICE DI TEMPESTIVITA' DEI PAGAMENTI 33,233

	Numeratore		Denominatore	
	17,651,767,32		531,145,13	
253221268	10/09/2014	4.001,82	4	4.001,82
7X03227601	16/09/2014	1.238,37	3	1.238,37
7X02976192	16/09/2014	62,22	34	62,22
253439384	16/09/2014	1.291,47	9	1.291,47
2534968635	16/09/2014	155,66	6	155,66
2534968638	16/09/2014	498,76	6	498,76
253506418	16/09/2014	1.338,02	4	1.338,02
2534968634	16/09/2014	166,32	6	166,32
2534968636	16/09/2014	771,76	6	771,76
2533439385	16/09/2014	6.193,82	9	6.193,82
17	16/09/2014	7.000,00	10	7.000,00
2082	22/09/2014	318,00	43	318,00
29	23/09/2014	6.146,33	18	6.146,33
81	23/09/2014	730,78	27	730,78
53	23/09/2014	730,78	160	730,78
141	23/09/2014	730,78	73	730,78
148	23/09/2014	671,00	73	671,00
V13071427	23/09/2014	244,00	37	244,00
1416673	01/10/2014	794,24	24	794,24
4	01/10/2014	12.500,00	27	12.500,00
Nota	01/10/2014	5.744,30	60	5.744,30
518	08/10/2014	11.000,00	27	11.000,00
517	08/10/2014	10.500,00	27	10.500,00
14189446	28/10/2014	794,28	25	794,28
152	28/10/2014	3.993,00	41	3.993,00
441	28/10/2014	2.069,12	62	2.069,12
699	13/11/2014	1.891,00	22	1.891,00
125	13/11/2014	590,00	112	590,00
151	13/11/2014	2.653,50	57	2.653,50
801	13/11/2014	854,00	1	854,00
3	20/11/2014	3.000,00	18	3.000,00
14215649	27/11/2014	794,28	25	794,28
240	27/11/2014	730,78	36	730,78
D003579	05/12/2014	520,33	28	520,33
14243752	15/12/2014	794,28	9	794,28
8209144	15/12/2014	385,32	3	385,32
1755	15/12/2014	8.432,64	60	8.432,64
17	16/12/2014	300,00	48	300,00
16	16/12/2014	7.400,00	48	7.400,00

INDICE DI TEMPESTIVITA' DEI PAGAMENTI 33,233

	Denominatore	Numeratore
253221268	10/09/2014	06/09/2014
7X03227601	16/09/2014	13/09/2014
7X02976192	16/09/2014	13/08/2014
2534968635	16/09/2014	07/09/2014
2534968638	16/09/2014	10/09/2014
2534968634	16/09/2014	10/09/2014
2534968636	16/09/2014	10/09/2014
2533439385	16/09/2014	07/09/2014
17	16/09/2014	06/09/2014
2082	22/09/2014	10/08/2014
29	23/09/2014	05/09/2014
81	23/09/2014	27/08/2014
53	23/09/2014	16/04/2014
141	23/09/2014	12/07/2014
148	23/09/2014	12/07/2014
V13071427	23/09/2014	17/08/2014
141673	01/10/2014	07/09/2014
4	01/10/2014	04/09/2014
Notula	01/10/2014	02/08/2014
518	08/10/2014	11/09/2014
517	08/10/2014	11/09/2014
14189446	28/10/2014	03/10/2014
152	28/10/2014	17/09/2014
441	28/10/2014	27/08/2014
699	13/11/2014	22/10/2014
125	13/11/2014	24/07/2014
151	13/11/2014	17/09/2014
801	13/11/2014	12/11/2014
3	20/11/2014	02/11/2014
14215649	27/11/2014	02/11/2014
240	27/11/2014	22/10/2014
D003579	05/12/2014	07/11/2014
14243752	15/12/2014	06/12/2014
8209144	15/12/2014	12/12/2014
1755	15/12/2014	16/10/2014
17	16/12/2014	29/10/2014
16	16/12/2014	29/10/2014

531.145,13 531.145,13

17.651.767,32 Denominatore

531.145,13

Autorità Portuale di Gioia Tauro

PROSPETTO RIEPILOGATIVO DELLE SPESE PER MISSIONI E PER PROGRAMMI CONSUNTIVO ANNO 2014	Allegato 6	
	ESERCIZIO FINANZIARIO 2014	
	COMPETENZA	CASSA
MISSIONE 007 Ordine pubblico e sicurezza		
PROGRAMMA 007 Sicurezza e controllo nei mari, nei porti e sulle coste		
Gruppo COFOG 04.05 Affari Economici - Trasporti		
TOTALE PROGRAMMA	1.087.004,60	1.080.054,70
TOTALE MISSIONE 007 Ordine pubblico e sicurezza	1.087.004,60	1.080.054,70
MISSIONE 013 Diritto alla mobilità		
PROGRAMMA 009 Sviluppo e sicurezza della navigazione e del trasporto marittimo e per vie d'acqua interne		
Gruppo COFOG 04.05 Affari Economici - Trasporti		
TOTALE PROGRAMMA	48.988,20	22.680,88
TOTALE MISSIONE 013 Diritto alla mobilità	48.988,20	22.680,88
MISSIONE 014 Infrastrutture pubbliche e logistica		
PROGRAMMA 011 Sistemi stradali, autostradali, ferroviari ed intermodali		
Gruppo COFOG 04.05 Affari Economici - Trasporti		
TOTALE PROGRAMMA	3.045.399,23	10.994.175,69
TOTALE MISSIONE 014 Infrastrutture pubbliche e logistica	3.045.399,23	10.994.175,69
MISSIONE 032 Servizi istituzionali e generali delle amministrazioni pubbliche		
PROGRAMMA 002 Indirizzo politico		
Gruppo COFOG 04.05 Affari Economici - Trasporti		
TOTALE PROGRAMMA	250.351,04	261.512,34
PROGRAMMA 003 Servizi e affari generali per le Amministrazioni di competenza		
Gruppo COFOG 04.05 Affari Economici - Trasporti		
TOTALE PROGRAMMA	7.774.461,17	9.583.851,67
TOTALE MISSIONE 032 Servizi istituzionali e generali delle amministrazioni pubbliche	8.024.812,21	9.845.364,01
MISSIONE 099 Servizi per conto terzi e partite di giro		
PROGRAMMA 001 Partite di giro		
Gruppo COFOG 04.05 Affari Economici - Trasporti		
TOTALE PROGRAMMA	1.104.215,08	863.534,83
TOTALE MISSIONE 099 Servizi per conto terzi e partite di giro	1.104.215,08	863.534,83
TOTALE SPESE	13.310.419,32	22.805.810,11



Phone +39(0)966.588640
Fax +39(0)966.588617
info@portodigioiatauro.it



Contrada Lamia
89013 Gioia Tauro (RC)
Italy

VERBALE DEI REVISORI

VERBALE N. 31

Il giorno 22 del mese aprile dell'anno 2015, su convocazione del presidente, alle ore 9:40, presso il Ministero dell'Economia e delle Finanze - Roma, si è riunito il collegio dei revisori dei conti, sono presenti i signori:

- | | |
|------------------------------------|------------|
| - Dott.ssa Maria Teresa Mazzitelli | Presidente |
| - Dott. Fabio Solano | Componente |

Il dott. Antonio Renda interviene dalle ore 11:00.

Assiste alla seduta il dott. Luigi Ventrici Dirigente Area Finanza - Controllo - Risorse Umane.

Argomenti posti all'o.d.g.:

1. Riaccertamento dei residui attivi e passivi al 31.12.2014

Il collegio dei revisori dei conti ha proceduto all'esame dei residui al 31.12.2014 e in particolare, di quelli di cui si propone la cancellazione.

Allo scopo il collegio ha preso visione della documentazione prodotta a corredo del conto consuntivo e della relazione sul riaccertamento dei residui.

Il riaccertamento ha determinato la cancellazione dei residui attivi per 470.540,90 di euro e passivi per 91.904,52 di euro al termine dell'esercizio finanziario 2014, in allegato come parte integrante del presente verbale il prospetto con gli elementi utili per il citato riaccertamento delle sopravvenute insussistenze o economie.


2. Rendiconto generale 2014.

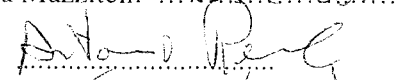
Il Collegio ha proceduto all'esame del Rendiconto generale 2014 ed ha redatto l'unita relazione che forma parte integrante del presente verbale.

Il presente verbale, a cura della segreteria dell'Ente, verrà notificato ai Ministeri vigilanti nonché alla Corte dei Conti.

Il presente verbale, chiuso alle ore 13:00 viene letto, confermato, sottoscritto e successivamente inserito nell'apposito registro.

IL COLLEGIO DEI REVISORI

Dott.ssa Maria Teresa Mazzitelli 

Dott. Antonio Renda 

Dott. Fabio Solano 

riepilogo stralcio residui

ANNO	CAPITOL O	CREDITORE/DEBITORE	CAUSALE	IMPORTO	ESTREMI ATTO	MOTIVO DELLA CANCELLAZIONE	IMPORTO DA ELIMINARE
------	--------------	--------------------	---------	---------	-----------------	-------------------------------	----------------------------

RESIDUI ATTIVI

2012	E1103021	Sea Work Service S.r.l.	Canone concessione demaniale	0,02		Insussistenza	0,02
2013	E1103021	Serport Gioia Tauro S.r.l.	Canone demaniale marittimo	0,01		Insussistenza	0,01
2011	E1103021	Coopmar S.c.a.r.l.	Canone concessione demaniale	36.491,43	Relazione Dirigente Area Amm.tiva	Somme non dovute	36.491,43
2012	E1103021	Meris S.r.l.	Det.abusiva suolo demaniale	434.049,44	Relazione Dirigente Area Amm.tiva	Somme non dovute	434.049,44
TOTALI							470.540,90

RESIDUI PASSIVI

2012	U1101013	Revisori dei Conti	Compenso	3.498,82	Dec. 120/13	somme non dovute	3.498,82
2013	U1101014	Revisori dei Conti	Gettoni presenza	864,68	Dec. 36/14	somme non dovute	864,68
2013	U1101025	Nucleo di Valutazione	Compenso	19,87	Det. 279/13	Somme non dovute	19,87
2013	U1101025	Nucleo di Valutazione	Compenso	0,04		Somme non dovute	0,04
2011	U1101025	Costantino Dott. Salvatore	Elaborazione paghe	93,60	Det. 151/11	Somme non dovute	93,60
2013	U1101025	Esami clinici L.A.C. s.n.c.	Esami clinici	26,00	Det.202/13	Somme non dovute	26,00
2013	U1101025	Edenred Italia S.r.l.	Buoni pasto	0,01	Dec.05/13	Somme non dovute	0,01
2013	U1101028	Dipendenti	Premio di produzione 2013	0,03		Somme non dovute	0,03
2013	U1101031	ICAR S.r.l.	Tagliando auto	10,95	Det.17/13	Somme non dovute	10,95
2013	U1101031	Ierardi Giancarlo	Tagliando auto	10,00	Det.49/13	Somme non dovute	10,00
2010	U11010310	Studio Legale NCTM	Spese legali	449,91	Det.17/10	Somme non dovute	449,91
2010	U11010310	Studio Legale NCTM	Spese legali	414,66	Det.18/10	Somme non dovute	414,66
2010	U11010314	Alfer S.n.c.	Targa di marmo	200,00	Det.99/10	Somme non dovute	200,00
2010	U11010314	Sibari Control	Vigilanza	432,00	Det.174/10	Somme non dovute	432,00
2010	U11010314	Regione Calabria	BURC	73,10	Det. 111/10	Somme non dovute	73,10
2013	U11010314	Mangione S.r.l.	Fornitura acqua	0,52	Det. 03/13	Somme non dovute	0,52
2013	U11010314	Liomatic	Fornitura bevande	130,72	Det. 13/13	Somme non dovute	130,72
2010	U11010314	Coop.di Vig. forze di polizia in congedo	Vigilanza	364,80	Det. 163/10	Somme non dovute	364,80
2012	U11010314	Bueti Salvatore Antonio	Fornitura Paletti	106,55	Det. 134/12	Somme non dovute	106,55
2007	U11010314	Dedalus S.r.l.	Sorvolo aereo	240,00	Det.144/07	Somme non dovute	240,00
2010	U11010315	G.D. Impianti	Manutenzione Impianti	200,00	Det. 159/10	Somme non dovute	200,00
2007	U1101035	Florida Malena S.a.s.	Pulizia locali	248,00	Det.168/07	Somme non dovute	248,00

2013	U1101035	Giovani del 2000 Soc.Coop.	Pulizia locali	19,77	Det. 89/13	Somme non dovute	19,77
2013	U1101036	Società editrice Sud S.p.a.	Abbonamento quotidiano	31,50	Det.93/13	Somme non dovute	31,50
2013	U1101036	Kernel S.r.l.	Cancelleria	3,01	Det. 124/13	Somme non dovute	3,01
2013	U1101036	Stylgrafix Italiana S.p.a.	Cancelleria	0,89	Det. 237/13	Somme non dovute	0,89
2013	U1101036	AM Office	Cancelleria	502,50	Det. 177/12	Somme non dovute	502,50
2012	U1101036	Enter S.r.l.	Cancelleria	30,08	Det.213/12	Somme non dovute	30,08
2013	U1101036	Deba S.r.l.	Cancelleria	0,01	Det. 40/13	Somme non dovute	0,01
2013	U1101036	Arvasio Crisalli Domenico Zucchetti Informatica S.p.a.	Cancelleria	21,76	Det. 42/13	Somme non dovute	21,76
2013	U1101036	Fornitori Vari	Cancelleria	1,23	Det. 41/13	Somme non dovute	1,23
2010	U1101036	Fornitori Vari	Cancelleria	277,20	Det.161/10	Somme non dovute	277,20
2013	U1101036	Stylgrafix Italiana	Cancelleria	5,34	Det.238/13	Somme non dovute	5,34
2012	U1101036	Leonardo S.r.l.	Fornitura targhe	238,41	Det.22/12	Somme non dovute	238,41
2012	U1101036	Varie società	Cancelleria	1.605,64	Dec.21/12	Somme non dovute	1.605,64
2011	U1102012	CO.DEM. S.a.s.	Lavori di bitumazione	29.876,57	Dec. 81/11	Lavoro non eseguito Somme non dovute	29.876,57
2013	U1102012	Studio di Geomatica Ing. Dott. Filippo Campolo	Esecuzione di aerofotogram. e ortografia	0,28	Dec.89/13	Somme non dovute	0,28
2008	U1102013	Ing. Francesco Tucci	Supporto al RUP per PRP Corigliano Calabro	132,00	Dec.19/08	Somme non dovute	132,00
2013	U1102013	Dott. Ing. Antonello Venditti	Supporto al RUP "Redazione studio ambientale "	36.300,00	Dec.43/13	Revoca incarico Somme non dovute	36.300,00
2012	U1102014	Attisanografia di Marcello Attisano	Materiale Promozionale	91,66	Det.158/12	Somme non dovute	91,66
2013	U1102014	Europoste di Spanò Francesco	Invio libro "Anfora dei Commerci"	421,10	Det. 38/13	Somme non dovute	421,10
2012	U1102014	Edizioni Marittime S.r.l.	Promozione su corriere marittimo	118,43	Det. 277/12	Somme non dovute	118,43
2013	U1102014	Fornitori Vari	Fiera Internazionale della Logistica Monaco	8.423,75	Dec.22/13	Somme non dovute	8.423,75
2013	U1102031	Monte dei Paschi di Siena	Spese bancarie bonifico estero	44,50		Somme non dovute	44,50
2011	U1102051	Fornitori vari	Contributo per riduzione tasse ancoraggio L. n. 10 del 26/02/2011 art. 2 c. 2 novies	1,81	Prot. 13681	Somme non dovute	1,81
2010	U1201021	Delta S.r.l.	Fornitura e posa in opera cartellonistica	2.385,60	Dec.65/10	Somme non dovute	2.385,60

Handwritten signature and initials

2013	U1201025	Avangate BV	Software	0,85	Det. 118/13	Somme non dovute	0,85
2013	U1401016	Giuffrida Carmela Autotrasporti	Somme indebitamente versate	14,62		Somme non dovute	14,62
2010	U1401016	I Viaggi del Calabrone	Somme da restituire	260,00		Somme non dovute	260,0
2009	U1401016	Break Sud di Alviano Grazia	Somme indebitamente versate	8,00		Somme non dovute	8,00
2009	U1401016	Arch. Francesco Alessandria	Progettazione "Lavori di sopraelevazione e edificio sede A.P."	0,02	Dec.93/09	Somme non dovute	0,02
2009	U1401016	Eredi Macri Carlo	Somme da restituire	324,32		Somme non dovute	324,32
2009	U1401016	FOM S.r.l.	Somme da restituire	8,00		Somme non dovute	8,00
2006	U1401016	Edizioni Marittime S.r.l.	Rimborso somme	413,00		Somme non dovute	413,00
2008	U1401016	REIS S.r.l.	Perizia terreni	560,00	Dec.15/08	Somme non dovute	560,00
2008	U1401016	Dott. Ing. Antonio Idone	Supporto progetto definitivo POT 2008-2010	110,00	Dec.17/08	Somme non dovute	110,00
2009	U1401016	Avv. Raffaele Mirigliani	Prestazione professionale	0,48	Det.50/09	Somme non dovute	0,48
2009	U1401016	Fornitori vari	Spese promozionali	273,07		Somme non dovute	273,07
2008	U1401017	Dipendenti	Assicurazione	2.014,86		Somme non dovute	2.014,86
TOTALI							91.904,52

RELAZIONE SUL RENDICONTO GENERALE DELL'ESERCIZIO FINANZIARIO 2014

Il documento in esame, redatto secondo le prescrizioni previste dal Capo VI – art. 36 e seguenti del Regolamento di Amministrazione e Contabilità dell'Autorità Portuale di Gioia Tauro, approvato dal Comitato Portuale con delibera n. 09/07 del 28 settembre 2007, è sottoposto dall'Ente alle valutazioni del Collegio dei revisori al fine di adempiere alle disposizioni di cui all'art. 45 del succitato Regolamento.

In via preliminare, sono stati acquisiti mediante posta elettronica, i documenti contabili necessari all'espletamento dei compiti di cui sopra.

Il Rendiconto generale, chiuso al 31 dicembre 2014, redatto in base agli artt. 36 e seguenti del Regolamento di amministrazione ed uniformato alle disposizioni di cui all'art. 2423 e seguenti del codice civile, è composto da:

- il conto del Bilancio, a sua volta suddiviso in:
 - il rendiconto finanziario decisionale;
 - il rendiconto finanziario gestionale;
- il conto economico;
- lo stato patrimoniale;
- la nota integrativa;

Al rendiconto generale sono inoltre allegati:

- la situazione amministrativa
- la relazione sulla gestione.

È altresì allegato al Rendiconto, ai sensi del menzionato art. 36, la presente Relazione di questo collegio.

II CONTO DI BILANCIO

Il rendiconto finanziario

Dall'esame del rendiconto finanziario emerge che la gestione 2014 si è conclusa con un avanzo finanziario di competenza (differenza tra accertamenti e impegni) di euro 9.725.042,40, derivante dalla somma algebrica dell'avanzo di parte corrente, come di seguito rappresentato:

	Entrate accertate	Uscite impegnate	saldi
Parte Corrente	19.495.581,13	9.687.365,81	9.808.215,32
Conto Capitale	2.435.665,51	2.518.838,43	-83.172,92
Partite di Giro	1.104.215,08	1.104.215,08	0,00
TOTALI	23.035.461,72	13.310.419,32	9.725.042,40

In particolare, nella tabella che segue si evidenziano i valori relativi alla previsione iniziale (a), alla previsione definitiva (c) ed agli accertamenti per le entrate ed agli impegni per le spese (d) operati dall'Ente:

	a	b	c	d		e(d-c)	
	Previsioni iniziali	variazioni	Previsioni definitive	Accertamenti impegni	Riscossioni pagamenti	Residui 2014	scostamenti
ENTRATE							
Entrate correnti	13.647.346,52	731.521,06	14.378.867,58	19.495.581,13	18.548.217,32	947.363,81	+ 5.116.713,55
Entrate c/capitale	0,00	3.235.667,51	3.235.667,51	2.435.665,51	2.435.665,51	0,00	- 800.002,00
Entrate per partite di giro	1.822.000,00	0,00	1.822.000,00	1.104.215,08	1.094.545,08	9.670,00	- 717.784,92
TOTALI	15.469.346,52	3.967.188,57	19.436.535,09	23.035.461,72	22.078.427,91	957.033,81	3.598.926,63
Utilizzo avanzo di amministrazione							
TOTALI	15.469.346,52	3.967.188,57	19.436.535,09	23.035.461,72	22.078.427,91	957.033,81	3.598.926,63

USCITE							
spese correnti	12.887.500,00	450.000,00	13.337.500,00	9.687.365,81	4.896.638,35	4.790.727,46	-3.650.134,19
spese c/capitale	22.959.846,52	3.235.667,51	26.195.514,03	2.518.838,43	56.765,60	2.462.072,83	-23.676.675,60
spese per partite di giro	1.822.000,00	0,00	1.822.000,00	1.104.215,08	788.380,01	315.835,07	-717.784,92
TOTALI	37.669.346,52	3.685.667,51	41.335.014,03	13.310.419,32	5.741.783,96	7.568.635,36	-28.044.594,71

Il bilancio di previsione per l'esercizio 2014 è stato approvato dal Comitato portuale con delibera n.72/13 del 30 ottobre 2013, ed è stato approvato dal Ministero competente con nota MIT con nota prot. n. Reg.Uff.U0001353 del 07 febbraio 2014.

Alla gestione finanziaria risultano poi apportate, le **variazioni al bilancio di previsione 2014**, riportate nel prospetto, regolarmente sottoposte alla approvazione del Comitato portuale ed al controllo del Collegio dei Revisori.

Sempre nel 2014 il Segretario Generale ha disposto le variazioni compensative nell'ambito delle stesse U.P.B. nei limiti e modalità di cui all'art. 14 comma 3 e 4 del vigente regolamento di amministrazione e contabilità.

Le predette variazioni sono dettagliatamente elencate nella nota integrativa dell'anno 2014 redatta dall'Autorità portuale.

Nell'ambito dell'esame del Rendiconto finanziario sono ulteriormente analizzati i seguenti aspetti:

- la situazione amministrativa;
- la situazione dei residui;
- la gestione.

1. Situazione Amministrativa

La situazione amministrativa risultante alla chiusura dello scorso esercizio finanziario è la seguente:

1. Situazione Amministrativa

	Totali
Fondo di cassa al 1° gennaio 2014	111.745.406,27
RISCOSSIONI	
Riscossioni in conto competenza	22.078.427,91
Riscossioni in conto residui	4.290.749,29
	26.369.177,20
PAGAMENTI	
Pagamenti in conto competenza	5.741.783,96
Pagamenti in conto residui	17.064.026,15
	22.805.810,11
Fondo di cassa al 31.12. 2014	115.308.773,36
RESIDUI ATTIVI	
Residui Attivi esercizi precedenti	114.648.876,78
Residui Attivi dell'esercizio	957.033,81
	115.605.910,59
RESIDUI PASSIVI	
Residui Passivi esercizi precedenti	169.509.625,76
Residui Passivi dell'esercizio	7.568.635,36
	177.078.261,12
Avanzo di Amministrazione al 31 dicembre 2014	53.836.422,83

L'andamento della gestione si è riflesso sull'avanzo di amministrazione che aumenta, da euro 44.490.016,81 al 1° gennaio 2014 ad euro 53.836.422,83 alla fine dell'esercizio, per effetto dell'avanzo finanziario (euro 9.725.042,40) e dalla variazione negativa dei residui derivante dal riaccertamento degli stessi (euro 378.636,38).

2. Situazione dei residui

Si riporta di seguito la situazione dei residui al 31/12/2014:

RESIDUI ATTIVI					
Iniziali al 1/1/2014	Riscossi	Da riscuotere	Residui dell'esercizio	Radiazioni dell'esercizio	Totale residui al 31/12/2014
119.410.166,97	4.290.749,29	114.649.876,78	957.033,81	470.540,90	115.605.910,59
RESIDUI PASSIVI					
Iniziali al 1/1/2014	pagati	Da pagare	Residui dell'esercizio	Radiazioni dell'esercizio	Totale residui al 31/12/2014
186.665.556,43	17.064.026,15	169.509.625,76	7.568.635,36	91.904,52	177.078.261,12

Come evidenziato nel prospetto, i residui attivi al 31 dicembre 2014 ammontano a euro 115.605.910,59 e quelli passivi a euro 177.078.261,12.

Residui anni precedenti

Nel rispetto dell'art. 43, del Regolamento di amministrazione e contabilità, il collegio analizza la situazione dei residui come rappresentata nel documento "Situazione residui" allegato al rendiconto generale, nonché alla sua rielaborazione per anno-capitolo allegata.

I residui attivi sono riconducibili per quasi la totalità ad entrate in conto capitale.

I residui passivi sono afferenti per la maggior parte a residui di parte capitale.

Di seguito vengono elencate e sinteticamente commentate, le poste più significative relative ai residui attivi e passivi di maggiore consistenza e anzianità.

Residui Attivi

anno di riferimento	descrizione	importo	considerazioni
2005	Somme residue finanziamento opere infrastrutturali - D.M. 03.06.2004	6.206.676,62	L'esigibilità del credito è legata agli stati di avanzamento dei lavori per i quali, lo stesso, è stato originariamente concesso considerato che l'erogazione avviene previa rendicontazione delle spese sostenute
2004	Somme residue finanziamento delibera CIPE n. 89 del 13.11.2003	1.784.402,09	
2005		8.979.025,00	
2008	fondi assegnati con DM 118/T del 2008 per lavori di adeguamento imboccatura portuale, ed arretramento sporgente e approfondimento dei fondali	20.300.010,09	
2010	finanziamento dello stato per esecuzione di opere infrastrutturali a seguito della sottoscrizione dell' APQ Polo Logistico Intermodale del 28/09/2010	70.324.441,87	

Il notevole accumulo dei Residui Attivi è costituito, essenzialmente, da finanziamenti assegnati e non ancora erogati dal Ministero delle Infrastrutture e dei Trasporti per la realizzazione di grandi opere portuali.

Residui passivi

anno di riferimento	descrizione	importo
2005	derivano dal finanziamento opere infrastrutturali - D.M. 03.06.2004. Impegni per lavori inerenti l'ampliamento banchina Nord, piazzale Est, approfondimento fondali e bacino di espansione	2.998.053,12
2008	fondi assegnati con DM 118/T del 2008 . Impegnati per lavori di adeguamento imboccatura portuale, ed arretramento sporgente	20.164.844,35
2008	risorse assegnate con DM n. 281 del 29/01/2008. Impegnate per opere infrastrutturali	45.799.817,87
2010	finanziamento APQ del 28/09/2010. Impegnate essenzialmente per lavori arretramento dello sporgente Ovest, lavori di approfondimento e consolidamento fondali, completamento comparto Nord e nuovo terminal intermodale	68.036.739,27

Il notevole accumulo dei residui passivi è dovuto alla forte incidenza determinata dagli impegni in conto capitale sempre per le "Opere di Grande Infrastrutturazione".

Preso atto del perdurare dell'accumulo dei residui passivi si rinnova l'invito a voler porre in essere ogni utile iniziativa per pervenire all'effettivo introito dei succitati finanziamenti statali per avviare o completare, sulla base delle risorse disponibili, le opere già programmate, al fine di assicurare l'efficienza, la funzionalità e la sicurezza dell'area portuale.

In merito alle passività, va segnalato il cospicuo ammontare delle partite debitorie (residui passivi), le quali sono connesse, principalmente, al differimento nella esecuzione dei lavori e delle realizzazioni delle opere portuali, da effettuarsi con i fondi assegnati di cui ai provvedimenti normativi sopraccitati. Si invita nuovamente l'Autorità a continuare in modo sistematico ad un riaccertamento puntuale dei singoli residui passivi.

3. La gestione

Parte entrata

Correnti

Le entrate correnti (Titolo I) accertate nel corso della gestione 2014 ammontano complessivamente ad euro 19.495.581,13, e sono costituite dalle entrate proprie per euro 16.528.777,62 (84,78%), dalle entrate derivanti dalla vendita di beni e dalla prestazione di servizi per euro 87.322,80 (0,44%), dai redditi e proventi patrimoniali per euro 2.790.490,33, (14,31%), dalle poste correttive e compensative di uscite correnti per euro 2.114,39 e dalle entrate varie per euro 86.875,99.

In relazioni agli accertamenti 2014 sono rimaste da riscuotere, a fine esercizio, entrate correnti per 947.363,81 euro.

Nell'ambito delle entrate correnti, le entrate proprie dell'Ente comprendono i proventi di autorizzazione per operazioni portuali di cui all'art. 16 della Legge 84/94, i proventi di autorizzazione di cui all'art. 68 del codice della navigazione, la tassa portuale e le tasse di ancoraggio interamente devolute dalla Legge finanziaria 2007, con l'art. 1, comma 982.

Gli accertamenti per proventi da canoni demaniali pari ad euro 2.779.655,84 erano previsti in via definitiva in euro 4.054.346,56.

Da una analisi più approfondita dei dati esposti torna utile precisare quanto segue:

per quanto concerne la parte entrate l'importo indicato al Titolo I attiene alle tasse di ancoraggio ed alle tasse portuali. Dette entrate sono da ricondurre a quanto stabilito dalla legge 27/12/2006 n. 296 (Finanziaria 2007) che, al fine di attuare un pieno riconoscimento dell'autonomia finanziaria alle Autorità Portuali, allo scopo di finanziare gli interventi di manutenzione ordinaria e straordinaria in considerazione della cessazione dell'erogazione dei contributi da parte dello Stato, ha disposto l'attribuzione a ciascuna Autorità Portuale del gettito della tassa erariale di cui all'art. 2 c.1 del D.L. 28 febbraio 1974 n. 47 convertito, con modificazioni,

dalla legge 16 aprile 1974 n. 117 e successive modificazione ed integrazioni e del gettito delle tasse di ancoraggio di cui al Capo I Titolo I della Legge 9 febbraio 1963 n. 82 e successive modificazione ed integrazioni.

Anche nell'anno 2014 l'Autorità ha disposto la riduzione delle tasse d'ancoraggio, giuste ordinanze n. 22/14 del 04/09/2014 con la quale è stato approvato il Regolamento relativo alla riduzione delle tasse di ancoraggio. In particolare, i rimborsi che saranno effettuati agli aventi diritto per circa 3.800.000,00 di euro sono finanziati mediante la riduzione delle spese correnti di questa Autorità Portuale,

L'Autorità Portuale di Gioia Tauro, in ottemperanza a quanto previsto dall'art. 5, commi 7-duodecies e 7 – terdecies del D.L. 194/2009, convertito dalla L. 25/2010, ha ridotto proporzionalmente la spesa corrente garantendo esatta copertura alle minori entrate derivanti dalla riduzione delle tasse di ancoraggio.

Sempre al Titolo I, sono riportate le entrate che si riferiscono principalmente ai canoni demaniali per la concessione di aree per depositi ecc.

In merito alla controversie inerenti l'esatta determinazione dei canoni relativi alle società concessionarie MCT e IcoBlg Spa si fa presente che il dirigente dell'area amministrativa ha comunicato al collegio che non si sono verificati fatti nuovi rispetto a quanto già riportato nei verbali precedenti a cui si rimanda.

Per quanto attiene al Titolo III, partite di giro, i relativi movimenti finanziari, che trovano corrispondenza al Titolo IV delle spese, si riferiscono ad accertamenti riguardanti le ritenute erariali e previdenziali operate su emolumenti e compensi da versare allo Stato e agli Enti pubblici secondo le norme in vigore, ai rimborsi per somme anticipate per c/terzi ed alle partite in c/sospeso e fondo economato.

Conto capitale

Le entrate in conto capitale (Titolo II) accertate in bilancio sono pari a euro 2.435.665,51, contro euro 2.314.314,40 del 2013. Tali somme si riferiscono alle erogazioni dello Stato a titolo di fondo perequativo per le manutenzioni straordinarie.

PARTE SPESA

Il totale degli impegni 2014 ammontano a 13.310.419,32 e si riferiscono per il 72,78% ad uscite correnti, per il 18,92% ad uscite in conto capitale e per il 8,30% a partite di giro.

Correnti

Si riporta il dettaglio di quanto sopra evidenziato per le spese correnti.

Le uscite correnti (Titolo I) impegnate nel corso del 2014 ammontano a euro, 9.687.365,81 rispetto a euro 9.777.713,45 degli impegni 2013.

In ordine alle diverse componenti di tale tipologia di spesa, si rappresenta che l'onere per il personale (cat. 1.1.2) registra un impegnato di euro 2.037.820,20 (a fronte di euro 2.088.089,01 nel 2013).

Spese per il personale

Al 31 dicembre 2014 il personale in servizio presso l'Autorità Portuale è pari a n. 27 unità, di cui n. 4 dirigenti, a fronte di un organico di n. 36 unità complessive, compreso il Segretario Generale.

L'incidenza delle spese di personale sulle entrate correnti si attesta al 10,21%, mentre l'incidenza sulle spese correnti è del 21,03%.

Conto capitale

Le uscite in conto capitale impegnate nel 2014 sono pari a euro 2.518.838,43 a fronte di una previsione definitiva di euro 26.195.514,03.

Le spese sostenute nel 2014 si riferiscono essenzialmente a opere immobiliari ed investimenti (categoria 2.1.1).

Partite di giro

La partite di giro, in entrata e in spesa, sono pari a euro 1.104.215,08.

Il Collegio ha, inoltre, riscontrato che:

- è rispettato il principio della competenza nella rilevazione degli accertamenti e degli impegni;
- è corretta la rappresentazione nel conto consuntivo dei riepiloghi e dei risultati di cassa e di competenza;
- è stata accertata l'emissione di n. 1167 Reversali d'incasso e n. 1350 mandati di pagamento;
- nel corso delle verifiche eseguite si è proceduto anche al controllo dei valori di cassa confrontando gli stessi con gli estratti conto dell' **Istituto Tesoriere** che non hanno dato luogo a rilievi di sorta.

IL CONTO ECONOMICO

Risultati differenziali

RICAVI (VALORE DELLA PRODUZIONE)	Euro	€ 19.615.865,44
COSTI (COSTI DELLA PRODUZIONE)	Euro	€ 9.829.346,99
PROVENTI e ONERI FINANZIARI	Euro	€ 10.817,87
PARTITE STRAORDINARIE	Euro	€ - 378.636,38
RISULTATO PRIMA DELLE IMPOSTE	Euro	€ 9.418.699,94
IMPOSTE	Euro	€ 152.788,92
AVANZO ECONOMICO	Euro	€ 9.265.911,02

Appare utile, ai fini di una maggiore intelligibilità dei dati di bilancio, lo schema sottostante di riconciliazione dei dati di bilancio economico con il risultato della gestione finanziaria.

SCHEMA DI RACCORDO UTILE/AVANZO DI AMMINISTRAZIONE

UTILE D'ESERCIZIO	9.265.911,02
ACCANTONAMENTO TFR	111.641,39
AMMORTAMENTO+SVALUTAZIONI	183.145,33
MINUSVALENZA	-
SOPRAVVENIENZA	-
IMMOBILIZZAZIONI IMP.COMP.	- 83.172,92
AMMORTAMENTO ISOTTA FRASCHINI	- 131.118,80
SOPRAVVENIENZA ATTIVA	- 91.904,52
SOPRAVVENIENZA PASSIVA	470.540,90
AVANZO D'ESERCIZIO	9.725.042,40

In merito al contenuto delle su indicate partite correnti si fa rinvio a quanto sopra relazionato in sede di rendiconto finanziario.

Circa gli ammortamenti effettuati che riguardano sia le immobilizzazioni materiali (Euro 171.539,17) che quelle immateriali (Euro 9.219,71) il Collegio ha verificato che le quote sono state calcolate sulla base delle vigenti normative fiscali e sono documentate da apposite tabelle.

Per quanto concerne la somma accantonata al Fondo TFR di Euro 11.641,39 la stessa si riferisce alla quota annua di adeguamento del Fondo per l'indennità di fine rapporto al personale.

Per quanto attiene il valore della produzione giova precisare che in esso è stato inserito l'importo di euro 131.118,80 a titolo di altri ricavi e proventi che fa riferimento ad entrate accertate in precedenti esercizi, ma di pertinenza dell'esercizio 2014. Nel caso specifico si è data attuazione a quanto previsto dal M.I.T. con nota DEM1/1852 in riferimento ai contributi erogati in c/impianti.

In merito agli aspetti economici, infine si osserva la variazione dell'avanzo economico che passa da euro 10.066.311,13 dell'anno 2013 a euro 9.265.911,02 relativamente all'anno 2014.

LO STATO PATRIMONIALE

La situazione patrimoniale al 31 dicembre 2014 evidenzia un patrimonio netto pari ad 55.637.061,30 euro che risulta incrementato dall'avanzo economico dell'esercizio ammontante ad euro così determinato:

STATO PATRIMONIALE

Risultati differenziali	Valore al 31/12/2014	Valore al 31/12/2013
Immobilizzazioni	8.987.961,07	9.122.118,20
Attivo Circolante	230.914.683,95	231.155.573,24
Ratei e risconti	0	0
Totale Attivo	239.902.645,02	240.277.691,44
<i>Conti d'ordine (beni di terzi -Stato e altri - presso l'ente per attività port.)</i>	<i>5.040.193,94</i>	<i>5.041.243,60</i>
Patrimonio netto *	55.637.061,30	46.371.150,28
Contributi in conto Capitale	0,00	0,00
Fondi per rischi e oneri	0,00	0,00
Fondo trattamento fine rapporto	762.498,28	685.041,61
Debiti diversi	177.078.261,12	186.665.556,43
Ratei e risconti	6.424.824,32	6.555.943,12
Totale Passivo e netto	239.902.645,02	240.277.691,44

* costituito dagli utili degli esercizi precedenti più utile esercizio

Nel corso dell'esercizio finanziario 2014, il Collegio non ha mancato di presenziare alle riunioni del Comitato Portuale ed ha effettuato le prescritte verifiche periodiche ai libri ed alle scritture contabili dell'Autorità Portuale nonché verifiche a campione sugli atti gestionali adottati dall'Ente, redigendo di volta in volta appositi verbali delle riunioni.

Il Collegio, in merito alla circolare del Ministero dei Trasporti prot. n. M_INF-POR11/2535 del 09/03/2015 concernente le indicazioni per la formazione dei rendiconti generali dell'esercizio 2014, ha verificato con le apposite tabelle da allegare allo stesso conto consuntivo, il rispetto dei limiti di spesa:

Verifica del rispetto dei limiti di spesa

Spese per consulenze (art. 6, comma 7, decreto legge 31.05.2010, convertito dalla L. 30 luglio 2010, n.122)	
a) Spesa 2009	18.000,00
b) Limite di spesa 2013 (max 20%)	3.600,00
c) Somma versata al bilancio dello Stato entro il 31.10.2014 (a-b) (art. 1, comma 5, decreto-legge 31 agosto 2013, n.101,convertito dalla legge 30.10.2012, n.125)	14.400,00
d) Limite di Spesa 2014	2.880,00
e) Spesa effettuata nel 2014 (max 90%)	0,00

Spese per relazioni pubbliche, convegni, mostre, pubblicità, rappresentanza (1) (art. 6, comma 8, decreto-legge 31.5.2010, n.78, convertito dalla legge 30.7.2010,n.122)	
a) Spesa 2009	///////
b) Limite di spesa 2014 (max 20%)	///////
c) Spesa effettuata nel 2014 (1)	///////
d) Somma versata al bilancio dello Stato entro il 31.10.2014 (a-b)	///////

(1) al netto delle spese per mostre e convegni che concretizzano l'espletamento delle attività istituzionali

Spese per sponsorizzazioni (art. 6, comma 9, decreto-legge 31.5.2010, n.78, convertito dalla legge 30.7.2010,n.122)	
a) Spesa 2009	///////
b) Limite di spesa 2014	///////
c) Somma da versare al bilancio dello Stato entro il 31.10.2014 (a-b)	///////

Spese per missioni nazionali e/o internazionali (2) (art. 6, comma 12, decreto-legge 31.5.2010, n.78, convertito dalla legge 30.7.2010,n.122)	
a) Spesa 2009	49.329,00
b) Limite di spesa 2014 (max 50%)	24.664,50
c) Spesa effettuata nel 2014 (2)	23.459,79
d) Somma versata al bilancio dello Stato entro il 31.10.2014 (a-b)	24.664,50

121 Hb J

(2) al netto delle spese sostenute per missioni strettamente connesse ad accordi internazionali o indispensabili per la partecipazione a riunioni presso enti ed organismi internazionali o comunitari

Spese per attività di formazione (art. 6, comma 13, decreto-legge 31.5.2010, n.78, convertito dalla legge 30.7.2010,n.122)	
a) Spesa 2009	2.710,00
b) Limite di spesa 2014 (max 50%)	1.355,00
c) Spesa effettuata nel 2014	480,00
d) Somma versata al bilancio dello Stato entro il 31.10.2014 (a-b)	1.355,00

La spesa impegnata sul capitolo di competenza di € 4.800,00 si riferisce al corso obbligatorio in materia di Anticorruzione e trasparenza.

Indennità, compensi, gettoni di presenza organi Autorità portuale (art. 6, comma 3, decreto-legge 31.5.2010, n.78, convertito dalla legge 30.7.2010,n.122)	
a) Riduzione 10% compenso Presidente	26.225,37
b) Riduzione 10% compensi Revisori dei Conti	5.483,50
c) Riduzione 10% gettoni di presenza Comitato portuale	4.785,00
d) Somma versata al bilancio dello Stato entro il 31.10.2014 (a+b+c)	36.493,87
(art. 5, comma 14, decreto-legge 6.7.2012, n.95, convertito dalla legge 7.8.2012, n.135)	
a) Riduzione 5% compenso Presidente	13.122,68
b) Riduzione 5% compensi Revisori dei Conti	2.741,75
c) Riduzione 5% gettoni di presenza Comitato portuale	2.392,50
d) Somma versata al bilancio dello Stato entro il 31.10.2014 (a+b+c)	18.256,93

Spese per autovetture e acquisto buoni taxi (art. 6, comma 14, decreto-legge 31.5.2010, n.78, convertito dalla legge 30.7.2010,n.122)	
a) Spesa 2009	18.042,30
b) Somma versata al bilancio dello Stato entro il 31.10.2014 (20% spesa 2009)	3.608,30
(art. 5, comma 2, decreto-legge 6.7.2012,n.95, convertito dalla legge 7.8.2012, n.135)	

(art. 15, comma 1, decreto-legge 24.4.2014, n.66, convertito dalla legge 23.6.2014, n.89)	
c) Spesa 2011 (al netto delle spese eventualmente sostenute per l'acquisto di autovetture)	12.390,21
d) Limite di spesa 2014 (max 50% fino al 30.4.2014 - max 30% dal 1.5 al 31.12.2014)	3.717,09
e) Spesa effettuata nel 2014 **	6.792,86

* La spesa effettuata comprende anche la spesa inerente l'attività di sicurezza svolta nei porti di competenza da parte del PFSO oltre che la gestione dei porti della circoscrizione Crotone, Corigliano Calabro, Palmi e Villa San Giovanni.

Spese per consumi intermedi	
(art. 8, comma 3, decreto-legge 6.7.2012, n.95, convertito dalla legge 7.8.2012, n.135)	
(art. 50, comma 3, decreto-legge 24.4.2014, n.66, convertito dalla legge 23.6.2014, n.89)	
a) Spesa prevista nel 2012	877.623,00
b) Spesa sostenuta nel 2010	522.109,10
c) Somma versata al bilancio dello Stato entro il 30.06.2014 pari al 10% della spesa sostenuta nel 2010 (3) € 52.210,91	
d) Somma versata al bilancio dello Stato entro il 30.03.2015 pari al 5% della spesa sostenuta nel 2010 (3) € 26.105,45	78.316,37
e) Limite di spesa 2014 (a-c)	799.306,63
f) Spesa effettuata nel 2014	597.990,10

(3) Nel calcolo, oltre alle voci contenute nella categoria "uscite per l'acquisto di beni di consumo e servizi", debbono essere considerate le spese relative alle missioni sia del personale dipendente che degli organi di amministrazione e di controllo, le spese di formazione e quelle di promozione a qualsiasi titolo sostenute.

Spese per mobili e arredi	
(art. 1, comma 141, Legge 24 dicembre 2012, n.228 – Legge di stabilità 2013)	
a) Media della spesa sostenuta negli anni 2010-2011	9.031,56
b) Limite di spesa 2014 (max 20%)	1.806,31
c) Spesa effettuata nel 2014	0,00
d) Somma versata al bilancio dello Stato entro il 30.06.2014 (a-b)	7.225,25

SPESE PER MANUTENZIONE DEGLI IMMOBILI UTILIZZATI (art. 2, co. 618-623 L. 244/2007, come modificato dall'art. 8, legge 30 luglio 2010, n.122)			
a) Numero degli immobili	g	b) Valore degli immobili	4.780.044,28
c) limite di spesa (2%)		€ 95.600,00	
d) Spesa effettuata nel 2014	Per manutenzione ordinaria		€ 21.960,00
	Per manutenzione straordinaria		€ 0,00
	In totale		€ 21.960,00
e) Spesa effettuata nel 2007	Per manutenzione ordinaria		€ 17.558,00
	Per manutenzione straordinaria		€ 113.700,00
	In totale		€ 131.258,00
Eventuale differenza versata al bilancio dello Stato entro il 30.6.2014 (e-c)			€ 35.658,00

Riepilogo dei versamenti all'Erario

Somma versata al bilancio dello Stato ai sensi dell'art. 61, co. 17, Legge n. 133/2008, entro il <u>31/03/2014</u>	€ 6.403,00
Somma versata al bilancio dello Stato ai sensi dell'art. 2, co. 618-623, Legge n. 244/2007, come modificato dall'art. 8, legge 30 luglio 2010, n.122, entro il <u>30/06/2014</u>	€ 35.658,00
Somma da versare al bilancio dello Stato ai sensi dell'art. 8, co. 3, Legge n. 135/2012 e dell'art. 50, co. 3, legge n. 89/2014 complessivamente pari al 15% della spesa sostenuta nel 2010 per consumi Intermedi, entro il <u>30/06/2014</u>	€ 78.316,37
Somma versata al bilancio dello Stato ai sensi dell'art. 1, co.142, Legge n. 228/2012, entro il <u>30/06/2014</u>	7.225,25
Somma versata al bilancio dello Stato ai sensi dell'art. 6, co. 21, Legge n. 122/2010, entro il <u>31/10/2014</u> Il versamento comprende la somma di 15.614,13 euro che si riferisce al versamento per spese per relazioni pubbliche, convegni ecc. di cui all'art. 6, comma 8, decreto-legge 31.5.2010, n.78, convertito dalla legge 30.7.2010,n.122	96.135,80
Somma versata al bilancio dello Stato ai sensi dell'art. 5, co. 14, Legge n. 135/2012, entro il <u>31/10/2014</u>	€ 18.256,93

Il versamento complessivo al Bilancio dello Stato delle economie di spesa previsti dalla legge n. 133/2008, dalla legge n. 122/2010, dalla legge 135/2012, legge 228/2012 e dalla legge 89/14, relativo all'anno 2014 è pari a euro 241.995,34, come risulta dai mandati n. 1016/2014 (euro 14.400,00), n. 1017/2014 (euro 15.614,13), n.1018/2014 (euro 24.664, 50), n. 1019/2014 (euro 1.355,00), n. 1020/2014 (euro 36.493,87), n. 1021/2014 (euro 18.256,93), n. 1022/2014 (euro 3.608,30), 1023/2014 (euro 52.210,91), n. 1024/2014 (euro 7.225,25), n.1025/2014 (euro 35.658,00), n. 1026/2014 (euro 6.403,00) e n. 213/2015 (euro 26.105,45).

CONCLUSIONI


Il Collegio, verificata l'osservanza delle norme che presiedono la formazione e l'impostazione del rendiconto generale; **accertato** che l'elaborato corrisponde alle risultanze dei libri e delle scritture contabili; **visto** che la situazione patrimoniale e finanziaria nonché il risultato economico sono stati redatti correttamente secondo la normativa vigente; **verificato** che le disposizioni ministeriali sono state tenute nella dovuta considerazione; accertato il sostanziale rispetto dei limiti di spesa prevista dalla legislazione vigente, sotto il profilo tecnico-contabile; esprime **parere favorevole** all'approvazione del Rendiconto generale 2014 e della "Situazione dei residui".

Letto, approvato e sottoscritto.

Gioia Tauro, 22 aprile 2015

IL COLLEGIO DEI REVISORI

Dott.ssa Maria Teresa Mazzitelli 

Dott. Antonio Renda 

Dott. Fabio Solano 