



DELIBERA N. 115/2018 DEL COMITATO PORTUALE

Seduta del 8/5/2018

Il Comitato Portuale:

Con la presenza di Andrea AGOSTINELLI – Commissario Straordinario dell’Autorità Portuale di Gioia Tauro – *Presidente del Comitato Portuale*, e di Giuseppe ANDRONACO – Comandante della Capitaneria di Porto di Crotone – *Vicepresidente del Comitato Portuale*, nonché di:

1. Francesco CHIRICO – Comandante della Capitaneria di Porto di Gioia Tauro - *Membro*;
2. Canio MADDALENA– Comandante della Capitaneria di Porto di Corigliano Calabro (CS) - *Membro*;
3. Antonello SCALDAFERRI – Titolare dell’Ufficio Locale Marittimo di Villa San Giovanni – *Membro*;
4. Franca VAMPO – Dirigente del Provveditorato Interregionale alle Opere Pubbliche Calabria – Sicilia – Ufficio Opere Marittime di Reggio Calabria - *Membro*;
5. Domenico BAGNATO – Commissario Prefettizio del Comune di Corigliano Calabro – *Membro*;
6. Giuseppe RANUCCIO – Sindaco del Comune di Palmi– *Membro*;
7. Domenico MAZZA – Consigliere del Comune di Crotone, delegato dal Sindaco con nota prot. 27987 del 4/5/2018 e dal Presidente della provincia di Crotone con nota prot. 7669 del 7/5/2018 - *Membro*;
8. Francesco LAGANI – Componente della Giunta della Camera di Commercio I.A.A. di Crotone, delegato dal Presidente con nota prot. 3634/U del 7/5/2018 – *Membro*;
9. Luigi GENGHI – rappresentante della categoria degli armatori;
10. Antonino TRAMONTANA – Presidente della Camera di Commercio I.A.A. di Reggio Calabria – *Membro*;
11. Vito FODERARO – Rappresentante della categoria degli spedizionieri– *Membro*;
12. Francesco DE BONIS – Rappresentante della categoria degli imprenditori ex artt. 16 e 18 L. 84/94 – *Membro*;
13. Giovanni NUCERA – Rappresentante della categoria degli industriali – *Membro*;
14. Azzurra NASO - Rappresentante dei dipendenti dell’Autorità Portuale – *Membro*;
15. Francesco SORRENTI - Rappresentante dei lavoratori delle imprese operanti nell’ambito portuale – *Membro*;
16. Domenico MACRI' - Rappresentante dei lavoratori delle imprese operanti nell’ambito portuale – *Membro*;
17. Daniele CARATOZZOLO - Rappresentante dei lavoratori delle imprese operanti nell’ambito portuale – *Membro*.

VISTA la legge 28 Gennaio 1994 n. 84, e le successive modificazioni ed integrazioni, in tema di riordino della legislazione in materia portuale;

VISTO l’art. 8 comma, 11-bis, della legge 27/2/1998, n. 30, come modificato dall’art. 10 della L. 30/11/98, n. 413, che ha classificato il porto di Gioia Tauro di rilevanza economica internazionale, di categoria II classe I;

- VISTO** il D.P.R. 16 luglio 1998, istitutivo dell'Autorità Portuale del porto di Gioia Tauro, che ha conferito alla stessa i compiti di cui alla legge 84/94;
- VISTI** il D.M. in data 4 agosto 1998 col quale sono stati individuati i limiti della circoscrizione territoriale dell' Autorità Portuale modificati con il verbale di delimitazione n. 17/2002 del 12/2/2002 approvato con Decreto del Direttore Marittimo della Calabria n. 7/2002, ed i successivi DD.MM. del 29 dicembre 2006, del 5/3/2008 e del 6/8/2013, n. 300 con i quali la suddetta circoscrizione è stata estesa ai porti di Crotone, Corigliano Calabro (CS), Taureana di Palmi (RC) e Villa San Giovanni (RC);
- VISTO** il Decreto del Ministro delle Infrastrutture e dei Trasporti in data 5/5/2016 n.156, di nomina del Commissario Straordinario dell'Autorità Portuale di Gioia Tauro, il quale esercita i poteri del Presidente;
- VISTO** l'art. 22, comma 1, del D. L.gs. 4/8/2016, n. 169, che stabilisce che gli organi delle autorità portuali, soppresse in forza della predetta norma, restano in carica fino all'insediamento dei nuovi organi delle Autorità di Sistema Portuale;
- VISTA** la nota prot. 25755 del 23/9/2016 del Ministero delle Infrastrutture e dei Trasporti - Direzione Generale per la vigilanza sulle Autorità Portuali, le infrastrutture portuali ed il trasporto marittimo e per vie d'acqua interne, con la quale ha chiarito come gli organi operanti fino all'insediamento dei nuovi dovranno valutare la necessità di adottare i provvedimenti di competenza;
- VISTA** la Deliberazione del Comitato Portuale n. 09/07 del 28/9/2007, con cui è stato approvato il Regolamento di Amministrazione e Contabilità dell'Autorità Portuale di Gioia Tauro;
- VISTA** la nota in data 15/1/2008 del Ministero dei Trasporti vigilante con cui il Regolamento di cui al punto precedente ed il relativo provvedimento approvativo sono stati approvati, ai sensi dell'art. 12, comma 1, lett. a) della L. 84/94 e s.m.i.;
- VISTO** l'art. 36, comma 4, del Regolamento di Amministrazione e Contabilità dell'Autorità Portuale di Gioia Tauro, che prevede che il Comitato Portuale debba deliberare entro il mese di Aprile successivo alla chiusura dell'esercizio finanziario l'approvazione del rendiconto generale;
- VISTO** il Verbale n. 25, redatto in data 20/4/2018 dal Collegio dei Revisori dei Conti dell'Autorità Portuale di Gioia Tauro, a cui è allegata, per farne parte integrante, una relazione con cui è stato fra l'altro formulato un parere favorevole in ordine all'approvazione del rendiconto generale riferito alla gestione finanziaria dell'Autorità Portuale di Gioia Tauro per l'anno 2017;

- VISTO** l'art. 9, comma 3, lett. d) della L. 84/94 e s.m.i. che attribuisce al Comitato Portuale il compito di approvare il rendiconto generale;
- CONSIDERATO** che nel corso della seduta del Comitato Portuale del 8/5/2018, il rendiconto generale per la gestione finanziaria dell'Autorità Portuale di Gioia Tauro per l'anno 2017 è stato sottoposto all'esame dell'organo per la prescritta approvazione;
- VISTO** l'esito della votazione che ha avuto luogo nel corso della seduta di cui al punto precedente (*votanti 19; favorevoli 18; contrari 0; astenuti 1 Macri*), come risulta dal verbale della seduta;
- VISTI** gli atti d'ufficio;

DELIBERA

E' approvato il rendiconto generale riferito alla gestione finanziaria dell'Autorità Portuale di Gioia Tauro per l'anno 2017, nella formulazione allegata alla presente Delibera per farne parte integrante.

Copia delle presente Delibera unitamente al documento contabile allegato sia inviata al Ministero delle Infrastrutture e dei Trasporti per l'approvazione prevista dall'art. 12, comma 1, lett. a) della L. 84/94 e s.m.i.

Gioia Tauro, li 8 Maggio 2018

IL SEGRETARIO DEL COMITATO PORTUALE
Dott. Pasquale FARAONE

IL SEGRETARIO GENERALE F.F.
Dott. Ing. Saverio SPATAFORA

IL COMMISSARIO STRAORDINARIO
C. A. (CP) Andrea AGOSTINELLI



RENDICONTO GENERALE
PER L'ESERCIZIO FINANZIARIO
2017



RELAZIONE SULLA GESTIONE PER L'ESERCIZIO FINANZIARIO 2017

L'Ente, durante la gestione, ha perseguito gli obiettivi proposti in sede di redazione del bilancio di previsione che, sia per la parte corrente sia per la parte degli investimenti, possono dirsi raggiunti.

Nel corso nell'esercizio 2017 sono stati riscossi € 32.872.753,60 di cui € 25.488.859,65 in conto competenza ed € 7.383.893,95 in conto residui, mentre sono stati pagati € 24.040.868,96 di cui € 4.872.141,27 in conto competenza ed € 19.168.727,69 in conto residui. Tenendo conto della consistenza di cassa all' 01/01/2017 di € 121.356.806,54, la giacenza al 31/12/2017 sul conto di tesoreria intestato all'Autorità Portuale di Gioia Tauro ammonta ad € 130.188.691,18. La consistenza dell'avanzo a fine esercizio è pari ad € 77.183.862,94, che ha subito un incremento rispetto a quello dell'anno precedente derivante dalla gestione corrente per € 9.936.161,34 e dal riaccertamento dei residui per € 1.102.056,92. Parte dell'avanzo è stato vincolato per € 1.063.412,82 al fondo per il trattamento di fine rapporto di lavoro dipendente e per € 65.000.00,00 per la realizzazione di opere e lavori secono la programmazione dell'Ente come da delibera di Comitato Portuale n. 112/17 del 20/12/2017 di approvazione del POT 2018-2020. Rientra nella disponibilità gestionale dell'Ente la parte residua pari a euro 11.120.450,12.

Nell'anno 2017, sono state rispettate le previsioni normative inerenti le limitazioni per le consulenze, la rappresentanza, la promozione, la pubblicità, le autovetture, la manutenzione degli immobili utilizzati e i consumi intermedi in attuazione a quanto previsto dalla nota Ministero dei Trasporti prot. n. M INF.VPTM.REGISTRO UFFICIALE.U.0008232 del 26/03/2018.

L'Autorità Portuale di Gioia Tauro, con una circoscrizione estesa anche ai porti di Corigliano Calabro, Crotona, Palmi (Tonnara) e Villa San Giovanni, ha come nodo centrale della sua programmazione il porto di Gioia Tauro.

Nell'anno 2017 nel porto di Gioia Tauro il movimento dei container è stato di 2.448.569 TEUS e il numero degli arrivi delle navi, che hanno scalato le banchine del terminal contenitori, è stato di 1329.





Anche per l'anno 2017 questa Autorità Portuale ha ritenuto opportuno ridurre le tasse d'ancoraggio nei porti rientranti nella propria circoscrizione territoriale approvando il relativo Regolamento.

L'attività promozionale nel corso dell'anno 2017 ha messo in atto un "Piano di Comunicazione e Promozione" mirato a consolidare la posizione di rilievo rivestita dallo scalo nel panorama internazionale dei trasporti e del traffico crocieristico.

Con questo obiettivo, nel corso dell'anno, è stato pianificato un insieme di azioni e strumenti promozionali al fine di sostenere l'attività dell'Ente a diversi livelli (regionale, nazionale, comunitario e internazionale) e sui diversi canali (fiere, eventi, media advertising, relazioni istituzionali, ecc).

Tra gli eventi di particolare rilievo, che sono stati oggetto di principale attenzione del Piano di Comunicazione e Promozione, l'Ente ha partecipato, come ormai da diversi anni, al Salone "Fruit Logistica 2017" di Berlino, ospiti nello stand della Regione Calabria, che si è tenuto dall'8 al 10 febbraio 2017. Si tratta dell'evento internazionale più importante nel settore del trasporto e della produzione di ortofrutta a livello mondiale.

Per offrire risalto e promozione, nel settore della crocieristica, ai porti di Crotone e Corigliano Calabro, è stata confermata la sottoscrizione al "MedCruise International", l'associazione dei porti del Mediterraneo specializzata in questo specifico comparto. In questo contesto, ha partecipato al "Global Seatrade Cruise", il più importante appuntamento per le compagnie e gli operatori di crociere di livello internazionale, che si è tenuto a Fort Lauderdale (Miami-Florida) dal 13 al 16 marzo 2017. E' stata l'occasione per incontrare i maggiori tour operator e presentare loro gli scali portuali di Crotone e Corigliano Calabro con le rispettive destinazioni turistiche, oggetto di possibili escursioni nei dintorni degli scali.

Al fine di favorire il dialogo efficace e strutturato con il territorio, gli uffici dell'Autorità Portuale hanno costantemente garantito l'accoglienza e la guida dei numerosi visitatori del porto, anche in occasione di incontri sia di rilievo nazionale che internazionale. Anche nel corso del 2017, l'area portuale è stata visitata da numerose scolaresche, di vario ordine e grado, tra le quali anche alcuni istituti scolastici stranieri.

A tale proposito, è stato, altresì, rinnovato il progetto "PortoLab", in collaborazione con la società Med Center Container Terminal, per offrire la possibilità agli studenti calabresi





di trascorrere una giornata in porto che, per l'occasione, si presenta come un laboratorio scolastico all'aperto.

Complessivamente, l'obiettivo dell'Autorità portuale è stato quello di sviluppare rapporti strategici nei diversi mercati di riferimento per le attività dei porti della propria circoscrizione e, nel contempo, di alimentare il legame costruttivo tra l'Ente e le altre Istituzioni, in un rapporto di collaborazione istituzionale, e tra gli scali portuali di competenza e il territorio che li ospita.

Nell'ambito della sicurezza del porto, l'Autorità Portuale per il tramite della Gioia Tauro Port Security S.r.l., costituita ai sensi dell'art. 6, comma 6, della Legge 84/94, ha espletato il compito di vigilanza al varco sugli accessi al fine di garantire elevati standard di sicurezza sia agli operatori portuali sia ai soggetti con i quali questi ultimi interagiscono. E' stata inoltre costituita in data 27/07/2017 la società Gioia Tauro Port Agency S.r.l. che ha per oggetto e scopo sociale l'attività di supporto professionale dei lavoratori iscritti nei propri elenchi anche attraverso la loro formazione professionale in relazione alle iniziative economiche e agli sviluppi dell'area portuale di Gioia Tauro e di competenza dell'Autorità Portuale di Gioia Tauro, nonché ogni attività necessaria o strumentale alla realizzazione di quanto sopra per la fornitura di somministrazione lavoro.

Per quanto riguarda i lavori di infrastrutturazione, si evidenziano quelli maggiormente rilevanti:

Lavori di "Approfondimento e consolidamento dei fondali del canale portuale, adeguamento strutturale degli elementi della banchina di levante tratto D del porto di Gioia Tauro e realizzazione della terza via di corsa. Importo € 35,10 MILIONI

L'intervento consiste nell'approfondimento dei fondali fino alla quota di -17,00 m dal l.m.m per una fascia larga 60 m. e lunga circa 1.000 m., si prevede, inoltre, il consolidamento strutturale delle banchine e la realizzazione della terza via di corsa.

I lavori sono stati consegnati a luglio 2013 e sono stati completati. Il collaudo tecnico amministrativo è in fase di emissione.

Realizzazione del terminal intermodale in ambito portuale. (Intervento da realizzarsi con il contributo di capitali privati) CONTRIBUTO PUBBLICO DISPONIBILE € 20,0 MILIONI PON € 20,0 MILIONI PRIVATO





L'intervento prevede la creazione di nuove aree destinate alle attività del terminal ferroviario in particolare:

realizzazione di nuovi piazzali della superficie di 140.000 mq;

3 nuovi fasci di binari ognuno della lunghezza di 750 ml;

gate ed uffici a servizio dei terminal intermodale lato mare e lato terra.

L'intervento è stato oggetto di gara d'appalto nell'anno 2013. A seguito di detta gara, andata deserta, una Società di rilevanza europea specializzata in logistica, in data 3.3.2014, ha trasmesso un progetto preliminare dell'opera proponendosi quale "Promotore"; in dipendenza di ciò e per come prevede la legge 163/06 è stato riformulato il nuovo bando di gara per l'individuazione del promotore.

Il bando di gara è stato pubblicato sulla GUCE, in data 29/07/2015, la cui pubblicazione è individuata con codice 2015/S 147-269706 TED.

Con Decreto del Commissario Straordinario n. 32 del 09/03/2016 la gara veniva aggiudicata definitivamente alla società SOGEMAR S.p.A. contrattualizzato il 10/08/2016.

A seguito della validazione del progetto definitivo-esecutivo i lavori sono stati consegnati il 23/06/2017 e sono in fase di realizzazione.

Realizzazione di una piattaforma telematica per la interconnessione veloce degli utenti del porto Importo € 10,0 MILIONI

A seguito di gara d'appalto bandita nell'anno 2013, nell'anno 2014 i lavori in oggetto sono stati aggiudicati all'ATI costituita dalle ditte VITOCISET e PROGESI giusto decreto 77/14 del 2.10.2014. A seguito di stipula del contratto in data 29.04.2015 la ditta ha dato seguito alla progettazione esecutiva validata entro il mese di maggio saranno consegnati i lavori.

Lavori di completamento e sviluppo del comparto nord – Viabilità, capannoni e reti elettriche nell'area portuale di Gioia Tauro. Importo € 20,00 MILIONI

L'intervento prevede la rivisitazione della viabilità del comparto nord del porto, anche alla luce del pianificato insediamento del terminal intermodale, tramite la realizzazione sia dei tacciacchi stradali in nuova sede che in adeguamento delle esistenti.

Sotto il profilo finanziario, l'opera è coperta in quota parte con le risorse della programmazione del PON reti e mobilità 2007_2013 ed in parte con la nuova programmazione PON 2014_2020.

A seguito di gara d'appalto bandita nell'anno 2013, nell'anno 2014 i lavori in oggetto sono stati aggiudicati al Consorzio Research Consorzio Stabile giusto decreto 50/14 del





29.5.2014. A seguito della stipula del contratto si è attivata la procedura per l'esecuzione della progettazione esecutiva; il progetto esecutivo veniva approvato con decreto n. 64/2015 del 02.10.2015, la consegna è avvenuta il 16.10.2015 e i lavori sono in fase di completamento.

Adeguamento del tratto di banchina Nord esistente ai nuovi tratti di banchina Nord in fase di esecuzione e relativo approfondimento dei fondali. Importo € 6,97 MILIONI

L'intervento prevede l'adeguamento strutturale ed il risanamento del paramento a mare delle paratie della banchine nord (tratti E ed F) per uno sviluppo totale di circa 400 m. A seguito di gara d'appalto nell'anno 2014 i lavori in oggetto sono stati aggiudicati all'impresa Franco Giuseppe s.r.l. giusto decreto 73/14 del 15.9.2014 e contrattualizzati il 29.12.2014. La consegna dei lavori è avvenuta il 06.10.2015. Il progetto è stato finanziato in parte con il PON 2007_2013 ed in parte con la nuova programmazione PON 2014_2020. I lavori sono in fase di completamento.

Realizzazione di un capannone industriale nella zona franca del porto di Gioia Tauro ex Isotta Fraschini. Importo € 16.50 MILIONI

L'intervento prevede la realizzazione di un capannone di circa 25.000 mq. da destinarsi ad attività industriale, di deposito, lavorazione e movimentazione merci, da realizzarsi all'interno dell'area franca del porto di Gioia Tauro. A seguito di gara d'appalto con decreto n° 10/13 del 20.2.2013 sono stati aggiudicati i relativi lavori.

A seguito di contrattualizzazione la ditta ha presentato il progetto esecutivo è stato validato il 14.12.2015.

I lavori sono stati consegnati il 20/01/2017 e sono in fase di esecuzione.

Acquisto di uno Scanner Mobile. Importo € 2,5MILIONI

Tale dispositivo consentirà di abbassare notevolmente i tempi di controllo dei container raggiungendo molteplici obiettivi anche in termini di sicurezza. L'Autorità Portuale ha finanziato l'acquisto del suddetto dispositivo con risorse proprie di bilancio. Il contratto di appalto è stato stipulato il 31/03/2017 e la consegna del mezzo è avvenuta a dicembre. Il contratto prevede inoltre la formazione del personale e la manutenzione del mezzo per 4 anni.





Nel corso dell'anno 2016, al fine di far fronte alla crisi mondiale nel campo del transhipment, è emersa la necessità di diversificare le attività previste ne POT 2016/2018 per rendere il porto più competitivo e concorrenziale con gli altri porti.

Quanto sopra ha trovato accoglimento anche in ambito Regionale e Ministeriale per come riportato nel " Patto per lo sviluppo della Regione Calabria" sottoscritto il tra il Governo e la Regione Calabria il 30 aprile 2016 e confluito successivamente nell'atto del 27 luglio 2016 "Accordo di Programma di cui all'art.15 della legge 7 agosto 1990 n.241", con la rimodulazione da parte di questa Autorità Portuale della programmazione del POT inserendo nuove opere. In particolare è stata redatto lo studio di fattibilità economico finanziario dell'intervento individuato come - Adegumento tecnico funzionale attraverso la realizzazione Banchina di ponente" approvato con il decreto n. 76 del 22.07.2016 e con lo stesso decreto veniva avviata la procedura di gara per l'affidamento del servizio di progettazione definitiva, esecutiva e coordinatore sicurezza in fase di progettazione per la realizzazione dell'intervento prima richiamato. La procedura di gara è stata avviata in data 31/08/2016 con la pubblicazione del bando sulla GUCE. Il termine di scadenza per la presentazione delle offerte è stato fissato per il 10.10.2016. Con decreto n. 36 dell'11.05.2017 è stata dichiarata definitivamente aggiudicataria del servizio di progettazione definitiva, esecutiva e di coordinatore sicurezza in fase di progettazione per la realizzazione dei lavori di "Adegumento tecnico funzionale attraverso la realizzazione della Banchina di ponente" l'ATI: Seacon S.r.l. (Capogruppo) con sede in via Parioli, 60 – 00197 ROMA; Acale S.r.l. con sede in via Tommasi, 28 - 60124 ANCONA; Interprogetti S.r.l. con sede in via Flaminia, 322 – 00196 ROMA; Geoservizi S.r.l. A seguito dell'elaborazione del progetto definitivo il titolo del progetto è stato variato in "Lavori di completamento della banchina di ponente lato nord". Sul progetto definitivo sono stati acquisiti i pareri, con esito positivo, degli enti territoriali coinvolti. Il progetto inoltre è in fase di istruttoria presso il Ministero dell'Ambiente per la verifica ad assoggettabilità VIA. Per come sopra rappresentato la maggior parte dei lavori di grande infrastrutturazione riguardano il porto di Gioia Tauro interventi meno rappresentativi comunque sono stati realizzati e/o in fase di realizzazione sugli altri porti della circoscrizione.





Per quanto sin qui illustrato, si può ribadire che l'Ente durante la gestione ha perseguito gli obiettivi proposti in sede di redazione del bilancio di previsione che, sia per la parte corrente sia per la parte degli investimenti, possono dirsi raggiunti. Tale risultato è la sintesi di un lavoro sviluppato in sinergia dalle varie aree della segreteria tecnico-operativa dell'Ente nel conseguimento delle proprie missioni istituzionali.

Da un punto di vista dell'analisi economica le predette aree della segreteria tecnico-operativa si identificano nei vari centri di costo esistenti all'interno della struttura economico-organizzativa, pertanto il conseguimento degli obiettivi stabiliti in sede di bilancio di previsione e di piano operativo triennale possono considerarsi rispettati.

Gli aspetti tecnico contabili della gestione dell'Autorità Portuale relativi all'esercizio sono riportati nel Rendiconto Generale per l'anno 2017 che è stato redatto in conformità ai criteri stabiliti dalla competente commissione nominata con Decreto del Ministro del Tesoro del Bilancio e della Programmazione Economica del 21.10.2000. Tali criteri sono stati recepiti nel nuovo regolamento di amministrazione dell'Ente approvato dal Comitato Portuale con delibera n. 09/07 del 28.09.2007. Tale regolamento uniforma l'amministrazione dell'Autorità Portuale ai principi di cui alla legge 7 agosto 1990, n. 241, nonché alla legge 3 aprile 1997, n. 94 riguardante la riforma del bilancio dello Stato ed in particolare introduce accanto al sistema classico finanziario il sistema di contabilità economica basato sulla rilevazione analitica per centri di costo.

Il Rendiconto generale, chiuso al 31 dicembre 2017, redatto in base agli articoli 36 e seguenti del regolamento di amministrazione ed uniformato alle disposizioni di cui all'art. 2423 e seguenti del codice civile, è costituito da:

- il conto del Bilancio;
- il conto economico
- lo stato patrimoniale,
- la nota integrativa

ed è corredato dai seguenti allegati:





- a. situazione amministrativa
- b. relazione sulla gestione.
- c. indice tempestività dei pagamenti Decreto Legge n. 66/2014 art. 41
- d. prospetto di correlazione con il nuovo piano dei conti integrato DPR 132/2013
- e. Allegato 6 D.M. 01/10/2013 riclassificazione della spesa per missioni/programmi
- f. relazione del collegio Dei Revisori dei Conti



Commissario Straordinario
(CP) Andrea Agostinelli

Autorità Portuale di Gioia Tauro - Ente di diritto pubblico. Legge 84/94 - Codice Fiscale 91005020804

Phone +39(0)966.588640
Fax +39(0)966.588617
autoritaportuale@pec.portodigioiatauro.it




Contrada Lamia
89013 Gioia Tauro (RC)
Italy

RENDICONTO FINANZIARIO DECISIONALE


Autorità Portuale di Gioia Tauro

RENDICONTO FINANZIARIO DECISIONALE

ENTRATE		2017			2016		
Codice	Descrizione	Residui	Competenza (Accertamenti)	Cassa (Riscossioni)	Residui	Competenza (Accertamenti)	Cassa (Riscossioni)
E1	TITOLO I - ENTRATE CORRENTI						
E1.1.01	1.1.01 - ENTRATE PROPRIE DELL'AUTORITA' PORTUALE						
E1.1.01.01	Categoria 1.1.01.01 - ENTRATE PROPRIE	1.672,67	13.409.854,70	13.409.854,70	21.948,51	12.286.272,81	12.286.272,81
	TOTALE 1.1.01 - ENTRATE PROPRIE DELL'AUTORITA' PORTUALE	1.672,67	13.409.854,70	13.409.854,70	21.948,51	12.286.272,81	12.286.272,81
E1.1.02	1.1.02 - ENTRATE DERIVANTI DA TRASFERIMENTI CORRENTI						
E1.1.02.01	Categoria 1.1.02.01 - TRASFERIMENTI DA PARTE DELLO STATO	0,00	1.499.998,00	1.499.998,00	0,00	0,00	0,00
E1.1.02.02	Categoria 1.1.02.02 - TRASFERIMENTI DA PARTE DELLA REGIONE	4.500.000,00	0,00	1.201.049,00	6.250.000,00	0,00	1.750.000,00
E1.1.02.03	Categoria 1.1.02.03 - TRASFERIMENTI DA PARTE DEI COMUNI E DELLE PROVINCE	0,00	0,00	0,00	0,00	0,00	0,00
E1.1.02.04	Categoria 1.1.02.04 - TRASFERIMENTI DA PARTE DI ALTRI ENTI DEL SETTORE PUBBLICO	0,00	0,00	0,00	11.525,81	0,00	11.525,81
	TOTALE 1.1.02 - ENTRATE DERIVANTI DA TRASFERIMENTI CORRENTI	4.500.000,00	1.499.998,00	2.701.047,00	6.261.525,81	0,00	1.761.525,81
E1.1.03	1.1.03 - ALTRE ENTRATE						
E1.1.03.01	Categoria 1.1.03.01 - ENTRATE DERIVANTI DALLA VENDITA DI BENI E DALLA PRESTAZIONE DI SERVIZI	85.838,22	188.847,71	197.090,39	100.116,72	98.704,46	112.982,96
E1.1.03.02	Categoria 1.1.03.02 - REDDITI E PROVENTI PATRIMONIALI	3.299.105,75	2.518.306,62	2.689.239,83	2.791.218,75	2.576.462,94	1.971.332,52
E1.1.03.03	Categoria 1.1.03.03 - POSTE CORRETTIVE E COMPENSATIVE DI SPESE CORRENTI	146.993,67	31.164,91	66.338,97	186.279,66	180.213,29	219.499,28
E1.1.03.04	Categoria 1.1.03.04 - ENTRATE NON CLASSIFICABILI IN ALTRE VOCI	50.731,55	257,57	257,57	50.731,55	170,82	170,82
	TOTALE 1.1.03 - ALTRE ENTRATE	3.582.669,19	2.738.576,81	2.952.926,76	3.128.346,68	2.855.551,51	2.303.985,58
	TOTALE TITOLO I - ENTRATE CORRENTI	8.084.341,86	17.648.429,51	19.063.828,46	9.411.821,00	15.141.824,32	16.351.784,20
E2	TITOLO II - ENTRATE IN CONTO CAPITALE						
E1.2.01	1.2.01 - ENTRATE PER ALIENAZIONE DI BENI PATRIMONIALI E RISCOSSIONE DI CREDITI						
E1.2.01.01	Categoria 1.2.01.01 - ALIENAZIONE IMMOBILI E DIRITTI REALI	0,00	0,00	0,00	0,00	0,00	0,00
E1.2.01.02	Categoria 1.2.01.02 - ALIENAZIONE DI IMMOBILIZZAZIONI TECNICHE DIVERSE E DI BENI IMMATERIALI	0,00	0,00	0,00	0,00	0,00	0,00
E1.2.01.03	Categoria 1.2.01.03 - REALIZZO DI VALORI IMMOBILIARI	0,00	0,00	0,00	0,00	0,00	0,00
E1.2.01.04	Categoria 1.2.01.04 - RISCOSSIONE DI CREDITI	0,00	0,00	0,00	0,00	0,00	0,00
	TOTALE 1.2.01 - ENTRATE PER ALIENAZIONE DI BENI PATRIMONIALI E RISCOSSIONE DI CREDITI	0,00	0,00	0,00	0,00	0,00	0,00
E1.2.02	1.2.02 - ENTRATE DERIVANTI DA TRASFERIMENTI IN CONTO CAPITALE						
E1.2.02.01	Categoria 1.2.02.01 - TRASFERIMENTI DELLO STATO	90.850.559,02	7.945.561,29	12.464.977,53	108.375.672,33	5.844.881,62	23.369.994,93
E1.2.02.02	Categoria 1.2.02.02 - TRASFERIMENTI DELLA REGIONE	0,00	0,00	0,00	0,00	0,00	0,00
E1.2.02.03	Categoria 1.2.02.03 - TRASFERIMENTI DA COMUNI E PROVINCE	0,00	0,00	0,00	0,00	0,00	0,00
E1.2.02.04	Categoria 1.2.02.04 - TRASFERIMENTI DA ALTRI ENTI	0,00	0,00	0,00	0,00	0,00	0,00
	TOTALE 1.2.02 - ENTRATE DERIVANTI DA TRASFERIMENTI IN CONTO CAPITALE	90.850.559,02	7.945.561,29	12.464.977,53	108.375.672,33	5.844.881,62	23.369.994,93
E1.2.03	1.2.03 - ACCENSIONE DI PRESTITI						
E1.2.03.01	Categoria 1.2.03.01 - ASSUNZIONE DI MUTUI	0,00	0,00	0,00	0,00	0,00	0,00
E1.2.03.02	Categoria 1.2.03.02 - ASSUNZIONE DI ALTRI DEBITI FINANZIARI	0,00	0,00	0,00	0,00	0,00	0,00
E1.2.03.03	Categoria 1.2.03.03 - EMISSIONE DI OBBLIGAZIONI	0,00	0,00	0,00	0,00	0,00	0,00
	TOTALE 1.2.03 - ACCENSIONE DI PRESTITI	0,00	0,00	0,00	0,00	0,00	0,00
	TOTALE TITOLO II - ENTRATE IN CONTO CAPITALE	90.850.559,02	7.945.561,29	12.464.977,53	108.375.672,33	5.844.881,62	23.369.994,93
E3	TITOLO III - PARTITE DI GIRO						
E1.3.01	1.3.01 - ENTRATE AVENTI NATURA DI PARTITA DI GIRO						
E1.3.01.01	Categoria 1.3.01.01 - ENTRATE AVENTI NATURA DI PARTITE DI GIRO	94.314,12	1.345.875,17	1.343.947,61	142.379,65	1.140.422,63	1.133.964,43
	TOTALE 1.3.01 - ENTRATE AVENTI NATURA DI PARTITA DI GIRO	94.314,12	1.345.875,17	1.343.947,61	142.379,65	1.140.422,63	1.133.964,43



TOTALE TITOLO III - PARTITE DI GIRO			94.314,12	1.345.875,17	1.343.947,61	142.379,65	1.140.422,63	1.133.964,43
TOTALE GENERALE ENTRATE			99.029.215,00	26.939.865,97	32.872.753,60	117.929.872,98	22.127.128,57	40.855.743,56
RIEPILOGO ENTRATE								
Codice	Descrizione	Residui	Competenza (Accertamenti)	Cassa (Riscossioni)	Residui	Competenza (Accertamenti)	Cassa (Riscossioni)	
E1	TITOLO I - ENTRATE CORRENTI	8.084.341,86	17.648.429,61	19.063.828,46	9.411.821,00	15.141.824,32	16.351.784,20	
E2	TITOLO II - ENTRATE IN CONTO CAPITALE	90.860.559,02	7.946.561,29	12.464.977,63	108.375.672,33	6.844.881,62	23.369.994,93	
E3	TITOLO III - PARTITE DI GIRO	94.314,12	1.345.875,17	1.343.947,61	142.379,65	1.140.422,63	1.133.964,43	
TOTALE GENERALE ENTRATE		99.029.215,00	26.939.865,97	32.872.753,60	117.929.872,98	22.127.128,57	40.855.743,56	
TOTALE GENERALE USCITE		153.138.319,94	17.003.704,63	24.040.868,96	161.614.912,31	18.262.014,71	25.464.507,17	
RISULTATO		-54.109.104,94	9.936.161,34	8.831.884,64	-43.685.039,33	3.865.113,86	15.391.236,39	
<i>Avanzo Amministrazione al 31/12/2016</i>						<i>66.145.644,68</i>		
<i>Avanzo Amministrazione al 31/12/2017</i>			<i>76.081.806,02</i>					
<i>Variazione del residui al 31/12/2017</i>		<i>1.102.056,92</i>	<i>77.183.862,94</i>					
<i>Fondo Cassa al 31/12/2016</i>							<i>121.356.806,54</i>	
<i>Fondo Cassa al 31/12/2017</i>				<i>130.188.691,18</i>				



Autorità Portuale di Gioia Tauro

RENDICONTO FINANZIARIO DECISIONALE

10/04/2018

USCITE		2017			2016		
Codice	Descrizione	Residui	Competenza (Impegni)	Cassa (Pagamenti)	Residui	Competenza (Impegni)	Cassa (Pagamenti)
U1	TITOLO I - USCITE CORRENTI						
U1.1.01	1.1.01 - FUNZIONAMENTO						
U1.1.01.01	Categoria 1.1.01.01 - USCITE PER GLI ORGANI DELL'ENTE	152.098,63	263.312,65	268.652,26	129.356,89	280.131,09	245.477,37
U1.1.01.02	Categoria 1.1.01.02 - ONERI PER IL PERSONALE IN ATTIVITÀ DI SERVIZIO	370.912,18	2.122.794,98	2.207.087,09	441.918,52	2.253.991,46	2.299.971,80
U1.1.01.03	Categoria 1.1.01.03 - USCITE PER L'ACQUISTO DI BENI DI CONSUMO E DI SERVIZIO	196.500,90	310.732,92	277.008,48	253.009,81	336.279,08	284.044,30
	TOTALE 1.1.01 - FUNZIONAMENTO	719.511,71	2.696.840,55	2.752.747,83	824.285,22	2.870.401,63	2.829.493,47
U1.1.02	1.1.02 - INTERVENTI DIVERSI						
U1.1.02.01	Categoria 1.1.02.01 - USCITE PER PRESTAZIONI ISTITUZIONALI	2.069.570,72	1.383.226,65	1.665.529,43	2.196.610,82	2.057.625,43	2.018.254,79
U1.1.02.02	Categoria 1.1.02.02 - TRASFERIMENTI PASSIVI	77.000,00	117.933,00	58.800,00	90.350,00	151.525,00	163.475,00
U1.1.02.03	Categoria 1.1.02.03 - ONERI FINANZIARI	0,00	48,93	48,93	0,00	309,57	309,57
U1.1.02.04	Categoria 1.1.02.04 - ONERI TRIBUTARI	17.094,64	161.552,71	160.963,15	16.830,12	187.042,98	186.778,46
U1.1.02.05	Categoria 1.1.02.05 - POSTE CORRETTIVE E COMPENSATIVE DI ENTRATE CORRENTI	9.019.524,29	3.014.778,55	1.047.843,70	11.403.185,12	3.011.672,80	5.382.239,02
U1.1.02.06	Categoria 1.1.02.06 - USCITE NON CLASSIFICABILI IN ALTRE VOCI	60.435,29	238.937,09	238.937,09	158.047,60	486.590,73	584.203,04
	TOTALE 1.1.02 - INTERVENTI DIVERSI	11.243.624,94	4.916.476,93	3.172.122,30	13.865.023,66	5.894.766,51	8.335.259,88
U1.1.03	1.1.03 - ONERI COMUNI						
U1.1.03.01	Categoria 1.1.03.01 - USCITE PER ONERI COMUNI	0,00	0,00	0,00	0,00	0,00	0,00
	TOTALE 1.1.03 - ONERI COMUNI	0,00	0,00	0,00	0,00	0,00	0,00
U1.1.04	1.1.04 - TRATTAMENTI DI QUIESCENZA, INTEGRATIVI E SOSTITUTIVI						
U1.1.04.01	Categoria 1.1.04.01 - ONERI PER IL PERSONALE IN QUIESCENZA	0,00	0,00	0,00	0,00	0,00	0,00
U1.1.04.02	Categoria 1.1.04.02 - ACCANTONAMENTO AL TRATTAMENTO DI FINE RAPPORTO	0,00	0,00	0,00	0,00	0,00	0,00
U1.1.04.03	Categoria 1.1.04.03 - LIQUIDAZIONE TFR	0,00	0,00	0,00	0,00	0,00	0,00
	TOTALE 1.1.04 - TRATTAMENTI DI QUIESCENZA, INTEGRATIVI E SOSTITUTIVI	0,00	0,00	0,00	0,00	0,00	0,00
U1.1.05	1.1.05 - ACCANTONAMENTI A FONDI RISCHI ED ONERI						
U1.1.05.01	Categoria 1.1.05.01 - ACCANTONAMENTI A FONDI RISCHI E ONERI	0,00	0,00	0,00	0,00	0,00	0,00
	TOTALE 1.1.05 - ACCANTONAMENTI A FONDI RISCHI ED ONERI	0,00	0,00	0,00	0,00	0,00	0,00
	TOTALE TITOLO I - USCITE CORRENTI	11.953.136,65	7.613.317,48	5.924.870,13	14.689.308,88	8.765.168,14	11.164.753,35
U2	TITOLO II - SPESE IN CONTO CAPITALE						
U2.01	1.2.01 - INVESTIMENTI						
U2.01.01	Categoria 1.2.01.01 - ACQUISIZIONE DI BENI DI USO DUREVOLE ED OPERE IMMOBILIARI E INVESTIMENTI	140.705.355,29	7.945.561,29	16.970.482,78	146.675.216,25	8.344.881,62	13.390.834,73
U2.01.02	Categoria 1.2.01.02 - ACQUISIZIONE DI IMMOBILIZZAZIONI TECNICHE	10.673,60	43.706,26	12.127,46	11.826,87	11.542,32	12.695,59
U2.01.03	Categoria 1.2.01.03 - PARTECIPAZIONI ED ACQUISTO DI VALORI MOBILIARI	0,00	10.000,00	10.000,00	0,00	0,00	0,00



U1.2.01.04	Categoria 1.2.01.04 - CONCESSIONI DI CREDITI ED ANTICIPAZIONI	0,00	0,00	0,00	0,00	0,00	0,00
U1.2.01.05	Categoria 1.2.01.05 - INDENNITÀ DI ANZIANITÀ E SIMILARI DOVUTE AL PERSONALE CESSATO DAL SERVIZIO.	0,00	45.244,43	45.244,43	0,00	0,00	0,00
TOTALE 1.2.01 - INVESTIMENTI		140.716.028,89	8.044.511,98	17.037.854,67	146.687.043,12	8.366.423,94	13.403.530,32
U1.2.02	1.2.02 - ONERI COMUNI						
U1.2.02.01	Categoria 1.2.02.01 - RIMBORSI DI MUTUI	0,00	0,00	0,00	0,00	0,00	0,00
U1.2.02.02	Categoria 1.2.02.02 - RIMBORSO DI ANTICIPAZIONI PASSIVE	0,00	0,00	0,00	0,00	0,00	0,00
U1.2.02.03	Categoria 1.2.02.03 - RIMBORSI DI OBBLIGAZIONI	0,00	0,00	0,00	0,00	0,00	0,00
U1.2.02.04	Categoria 1.2.02.04 - RESTITUZIONI ALLE GESTIONI AUTONOME DI ANTICIPAZIONI	0,00	0,00	0,00	0,00	0,00	0,00
U1.2.02.05	Categoria 1.2.02.05 - ESTINZIONI DEBITI DIVERSI	0,00	0,00	0,00	0,00	0,00	0,00
TOTALE 1.2.02 - ONERI COMUNI		0,00	0,00	0,00	0,00	0,00	0,00
TOTALE TITOLO II - SPESE IN CONTO CAPITALE		140.716.028,89	8.044.511,98	17.037.854,67	146.687.043,12	8.366.423,94	13.403.530,32
U3	TITOLO III - GESTIONI SPECIALI						
U1.3.01	1.3.01 - GESTIONE SPECIALI						
U1.3.01.01	Categoria 1.3.01.01 - GESTIONE SPECIALI	0,00	0,00	0,00	0,00	0,00	0,00
TOTALE 1.3.01 - GESTIONE SPECIALI		0,00	0,00	0,00	0,00	0,00	0,00
TOTALE TITOLO III - GESTIONI SPECIALI		0,00	0,00	0,00	0,00	0,00	0,00
U4	TITOLO IV - PARTITE DI GIRO						
U1.4.01	1.4.01 - USCITE AVENTI NATURA DI PARTITA DI GIRO						
U1.4.01.01	Categoria 1.4.01.01 - USCITE AVENTI NATURA DI PARTITE DI GIRO	459.154,40	1.345.875,17	1.078.144,16	238.560,31	1.140.422,63	896.223,50
TOTALE 1.4.01 - USCITE AVENTI NATURA DI PARTITA DI GIRO		459.154,40	1.345.875,17	1.078.144,16	238.560,31	1.140.422,63	896.223,50
TOTALE TITOLO IV - PARTITE DI GIRO		459.154,40	1.345.875,17	1.078.144,16	238.560,31	1.140.422,63	896.223,50
TOTALE GENERALE USCITE		153.138.319,94	17.003.704,63	24.040.868,96	161.614.912,31	18.262.014,71	25.464.507,17





Phone +39(0)966.588640
Fax +39(0)966.588617
autoritaportuale@pec.portodigioiatauro.it



*Contrada Lamia
89013 Gioia Tauro (RC)
Italy*

RENDICONTO FINANZIARIO GESTIONALE

Autorità Portuale di Gioia Tauro

RENDICONTO FINANZIARIO GENERALE

ENTRATE PARTE I

Dal 01/01/2017

Al 31/12/2017

Anno di gestione: 2017

10/04/2018

Capitolo		Gestione di Competenza								
Codice	Descrizione	Previsioni			Somme da Accertare			Differenze rispetto alle previsioni		
		Stanziamento Iniziale	Variazioni(+)	Variazioni(-)	Previsione Assestata	Riscossioni	Da Riscuotere	Accertato	Differenze Previsioni (+)	Differenze Previsioni (-)
E1	TITOLD I - ENTRATE CORRENTI									
E1.1.01.01	Categoria 1.1.01.01 - ENTRATE PROPRIE									
E1101011	Gettito delle tasse sulle merci imbarcate e sbarcate di cui al Capo III, Titolo II, L.2/63 e art.1 L.355/76 s.m.	380.000,00	302.148,45	0,00	682.148,45	747.136,86	0,00	747.136,86	64.988,41	0,00
E1101012	Proventi di autorizzazioni per operazioni portuali di cui all'art.16, L.84/94	150.000,00	29.959,76	0,00	179.959,76	192.661,53	0,00	192.661,53	12.701,77	0,00
E1101013	Proventi di autorizzazioni per attività svolte nel porto di cui all'art.68 del Codice della Navigazione	30.000,00	23.838,95	0,00	53.838,95	56.898,95	0,00	56.898,95	3.060,00	0,00
E1101014	Gettito delle tasse d'ancoraggio di cui al capo I del Titolo I della L. 82/63 e s.m.i	9.000.000,00	2.584.867,17	0,00	11.584.867,17	12.413.157,36	0,00	12.413.157,36	828.290,19	0,00
E1101015	Gettito della tassa erariale di cui all'art. 2 1 comma D.L. 47/74 convertito con Legge 117/74 e s.m.i.	0,00	0,00	0,00	0,00	0,00	0,00	0,00	0,00	0,00
	TOTALE CATEGORIA E1.1.01.01	9.560.000,00	2.940.814,33	0,00	12.500.814,33	13.409.854,70	0,00	13.409.854,70	909.040,37	0,00
E1.1.02.01	Categoria 1.1.02.01 - TRASFERIMENTI DA PARTE DELLO STATO									
E1102011	Contributi dello Stato	0,00	1.499.998,00	0,00	1.499.998,00	1.499.998,00	0,00	1.499.998,00	0,00	0,00
	TOTALE CATEGORIA E1.1.02.01	0,00	1.499.998,00	0,00	1.499.998,00	1.499.998,00	0,00	1.499.998,00	0,00	0,00
E1.1.02.02	Categoria 1.1.02.02 - TRASFERIMENTI DA PARTE DELLA REGIONE									
E1102021	Contributi della Regione	0,00	0,00	0,00	0,00	0,00	0,00	0,00	0,00	0,00
	TOTALE CATEGORIA E1.1.02.02	0,00	0,00	0,00	0,00	0,00	0,00	0,00	0,00	0,00
E1.1.02.03	Categoria 1.1.02.03 - TRASFERIMENTI DA PARTE DEI COMUNI E DELLE PROVINCE									
E1102031	Contributi della Provincia	0,00	0,00	0,00	0,00	0,00	0,00	0,00	0,00	0,00
E1102032	Contributo del Comune	0,00	0,00	0,00	0,00	0,00	0,00	0,00	0,00	0,00
	TOTALE CATEGORIA E1.1.02.03	0,00	0,00	0,00	0,00	0,00	0,00	0,00	0,00	0,00
E1.1.02.04	Categoria 1.1.02.04 - TRASFERIMENTI DA PARTE DI ALTRI ENTI DEL SETTORE PUBBLICO									
E1102041	Contributo Camera di Commercio	0,00	0,00	0,00	0,00	0,00	0,00	0,00	0,00	0,00
E1102042	Contributo altri Enti Pubblici	0,00	0,00	0,00	0,00	0,00	0,00	0,00	0,00	0,00
E1102043	Contributo diversi	0,00	0,00	0,00	0,00	0,00	0,00	0,00	0,00	0,00
	TOTALE CATEGORIA E1.1.02.04	0,00	0,00	0,00	0,00	0,00	0,00	0,00	0,00	0,00
E1.1.03.01	Categoria 1.1.03.01 - ENTRATE DERIVANTI DALLA VENDITA DI BENI E DALLA PRESTAZIONE DI SERVIZI									
E1103011	Entrate derivanti dalla vendita di beni e dalla prestazione di servizi	25.000,00	134.722,34	0,00	159.722,34	188.847,71	0,00	188.847,71	30.125,37	-1.000,00
	TOTALE CATEGORIA E1.1.03.01	25.000,00	134.722,34	0,00	159.722,34	188.847,71	0,00	188.847,71	30.125,37	-1.000,00
E1.1.03.02	Categoria 1.1.03.02 - REDDITI E PROVENTI PATRIMONIALI									
E1103021	Canoni di concessione delle aree demaniali e della banchine nell'ambito portuale	2.454.473,70	0,00	0,00	2.454.473,70	1.880.536,06	637.762,31	2.518.298,37	66.519,20	-2.694,53
E1103022	Canoni di affitto di beni patrimoniali dell'Autorità Portuale	0,00	0,00	0,00	0,00	0,00	0,00	0,00	0,00	0,00
E1103023	Interessi attivi su titoli, depositi, conti correnti	20.000,00	0,00	0,00	20.000,00	0,00	8,25	8,25	0,00	-19.991,75
E1103024	Altri proventi patrimoniali	0,00	0,00	0,00	0,00	0,00	0,00	0,00	0,00	0,00
	TOTALE CATEGORIA E1.1.03.02	2.474.473,70	0,00	0,00	2.474.473,70	1.880.536,06	637.770,56	2.518.306,62	66.519,20	-22.686,28
E1.1.03.03	Categoria 1.1.03.03 - POSTE CORRETTIVE E COMPENSATIVE DI SPESE CORRENTI									
E1103031	Recuperi e rimborsi diversi	5.000,00	26.124,91	0,00	31.124,91	31.164,91	0,00	31.164,91	40,00	0,00
E1103032	Concorso da parte dello Stato e di altri Enti per spese di servizi di manutenzione, illuminazione, pulizia ordinaria	0,00	0,00	0,00	0,00	0,00	0,00	0,00	0,00	0,00
	TOTALE CATEGORIA E1.1.03.03	5.000,00	26.124,91	0,00	31.124,91	31.164,91	0,00	31.164,91	40,00	0,00
E1.1.03.04	Categoria 1.1.03.04 - ENTRATE NON CLASSIFICABILI IN ALTRE VOCI									
E1103041	Canoni di concessione per l'affidamento dei servizi di manutenzione, illuminazione, pulizia - gestione dei rifiuti prodotti dalle navi - di cui all'art.6, C.1, L.84/94	0,00	0,00	0,00	0,00	0,00	0,00	0,00	0,00	0,00
E1103042	Entrate varie ed eventuali	3.000,00	0,00	0,00	3.000,00	257,57	0,00	257,57	0,00	-2.742,43
	TOTALE CATEGORIA E1.1.03.04	3.000,00	0,00	0,00	3.000,00	257,57	0,00	257,57	0,00	-2.742,43



[Handwritten signature]

Autorità Portuale di Gioia Tauro

RENDICONTO FINANZIARIO GESTIONALE

Dal 01/01/2017


Al 31/12/2017

Anno di gestione: 2017

10/04/2018

ENTRATE PARTE I

Capitolo		Gestione di Competenza								
Codice	Descrizione	Stanziamento Iniziale	Previsioni			Somme da Accertare			Differenze rispetto alle previsioni	
			Variazioni(+)	Variazioni(-)	Previsione Assestata	Riscossioni	Da Riscuotere	Accertato	Differenze Previsioni (+)	Differenze Previsioni (-)
TOTALE TITOLO E1		12.067.473,70	4.601.659,58	0,00	16.669.133,28	17.010.658,95	637.770,56	17.648.429,51	1.005.724,94	-26.428,71
E2	TITOLO II - ENTRATE IN CONTO CAPITALE									
E1.2.01.01	Categoria 1.2.01.01 - ALIENAZIONE IMMOBILI E DIRITTI REALI									
E1201011	Alienazioni di immobili	0,00	0,00	0,00	0,00	0,00	0,00	0,00	0,00	0,00
E1201012	Cessioni di diritti reali	0,00	0,00	0,00	0,00	0,00	0,00	0,00	0,00	0,00
TOTALE CATEGORIA E1.2.01.01		0,00	0,00	0,00	0,00	0,00	0,00	0,00	0,00	0,00
E1.2.01.02	Categoria 1.2.01.02 - ALIENAZIONE DI IMMOBILIZZAZIONI TECNICHE DIVERSE E DI BENI IMMATERIALI									
E1201021	Alienazione di immobilizzazioni tecniche e di beni imm.	0,00	0,00	0,00	0,00	0,00	0,00	0,00	0,00	0,00
TOTALE CATEGORIA E1.2.01.02		0,00	0,00	0,00	0,00	0,00	0,00	0,00	0,00	0,00
E1.2.01.03	Categoria 1.2.01.03 - REALIZZO DI VALORI IMMOBILIARI									
E1201031	Realizzo di valori mobiliari	0,00	0,00	0,00	0,00	0,00	0,00	0,00	0,00	0,00
TOTALE CATEGORIA E1.2.01.03		0,00	0,00	0,00	0,00	0,00	0,00	0,00	0,00	0,00
E1.2.01.04	Categoria 1.2.01.04 - RISCOSSIONE DI CREDITI									
E1201041	Riscossione di prestiti e anticipazioni a breve termine	0,00	0,00	0,00	0,00	0,00	0,00	0,00	0,00	0,00
E1201042	Prelevamenti da depositi bancari	0,00	0,00	0,00	0,00	0,00	0,00	0,00	0,00	0,00
E1201043	Ritiro di depositi a cauzione presso terzi	0,00	0,00	0,00	0,00	0,00	0,00	0,00	0,00	0,00
E1201044	Riscossione di altri crediti	0,00	0,00	0,00	0,00	0,00	0,00	0,00	0,00	0,00
TOTALE CATEGORIA E1.2.01.04		0,00	0,00	0,00	0,00	0,00	0,00	0,00	0,00	0,00
E1.2.02.01	Categoria 1.2.02.01 - TRASFERIMENTI DELLO STATO									
E1202011	Finanziamento dallo Stato per esecuzione di opere infrastrutturali	0,00	7.945.565,29	0,00	7.945.565,29	7.145.561,29	800.000,00	7.945.561,29	0,00	-4,00
E1202012	Concorsi da parte dello Stato per spese di manutenzione straordinaria delle parti comuni in ambito portuale, compresa la manutenzione dei fondali	0,00	0,00	0,00	0,00	0,00	0,00	0,00	0,00	0,00
TOTALE CATEGORIA E1.2.02.01		0,00	7.945.565,29	0,00	7.945.565,29	7.145.561,29	800.000,00	7.945.561,29	0,00	-4,00
E1.2.02.02	Categoria 1.2.02.02 - TRASFERIMENTI DELLA REGIONE									
E1202021	Trasferimenti della Regione	0,00	0,00	0,00	0,00	0,00	0,00	0,00	0,00	0,00
TOTALE CATEGORIA E1.2.02.02		0,00	0,00	0,00	0,00	0,00	0,00	0,00	0,00	0,00
E1.2.02.03	Categoria 1.2.02.03 - TRASFERIMENTI DA COMUNI E PROVINCE									
E1202031	Trasferimenti da province	0,00	0,00	0,00	0,00	0,00	0,00	0,00	0,00	0,00
E1202032	Trasferimenti da comuni	0,00	0,00	0,00	0,00	0,00	0,00	0,00	0,00	0,00
TOTALE CATEGORIA E1.2.02.03		0,00	0,00	0,00	0,00	0,00	0,00	0,00	0,00	0,00
E1.2.02.04	Categoria 1.2.02.04 - TRASFERIMENTI DA ALTRI ENTI									
E1202041	Contributi Enti	0,00	0,00	0,00	0,00	0,00	0,00	0,00	0,00	0,00
E1202042	Contributi diversi	0,00	0,00	0,00	0,00	0,00	0,00	0,00	0,00	0,00
TOTALE CATEGORIA E1.2.02.04		0,00	0,00	0,00	0,00	0,00	0,00	0,00	0,00	0,00
E1.2.03.01	Categoria 1.2.03.01 - ASSUNZIONE DI MUTUI									
E1203011	Operazioni finanziarie a medio e lungo termine	0,00	0,00	0,00	0,00	0,00	0,00	0,00	0,00	0,00
TOTALE CATEGORIA E1.2.03.01		0,00	0,00	0,00	0,00	0,00	0,00	0,00	0,00	0,00
E1.2.03.02	Categoria 1.2.03.02 - ASSUNZIONE DI ALTRI DEBITI FINANZIARI									
E1203021	Operazioni finanziarie a breve termine	0,00	0,00	0,00	0,00	0,00	0,00	0,00	0,00	0,00
E1203022	Depositi di terzi a cauzione	0,00	0,00	0,00	0,00	0,00	0,00	0,00	0,00	0,00
TOTALE CATEGORIA E1.2.03.02		0,00	0,00	0,00	0,00	0,00	0,00	0,00	0,00	0,00
E1.2.03.03	Categoria 1.2.03.03 - EMISSIONE DI OBBLIGAZIONI									
E1203031	Emissione di obbligazioni	0,00	0,00	0,00	0,00	0,00	0,00	0,00	0,00	0,00
TOTALE CATEGORIA E1.2.03.03		0,00	0,00	0,00	0,00	0,00	0,00	0,00	0,00	0,00
TOTALE TITOLO E2		0,00	7.945.565,29	0,00	7.945.565,29	7.145.561,29	800.000,00	7.945.561,29	0,00	-4,00
E3	TITOLO III - PARTITE DI GIRO									
E1.3.01.01	Categoria 1.3.01.01 - ENTRATE AVENTI NATURA DI PARTITE DI GIRO									
E1301011	Ritenute erariali	900.000,00	0,00	0,00	900.000,00	617.235,14	448,06	617.683,20	0,00	-282.316,80
E1301012	Ritenute previdenziali e assistenziali	300.000,00	0,00	0,00	300.000,00	150.194,44	0,00	150.194,44	0,00	-149.805,56
E1301013	Ritenute diverse	0,00	0,00	0,00	0,00	0,00	0,00	0,00	0,00	0,00



Autorità Portuale di Gioia Tauro

RENDICONTO FINANZIARIO GESTIONALE

ENTRATE PARTE I


Dal 01/01/2017

Al 31/12/2017

Anno di gestione: 2017

10/04/2018

Capitolo		Gestione di Competenza								
Codice	Descrizione	Stanziamento Iniziale	Previsioni			Somme da Accertare			Differenze rispetto alle previsioni	
			Variazioni(+)	Variazioni(-)	Previsione Assestata	Riscossioni	Da Riscuotere	Accertato	Differenze Previsioni (+)	Differenze Previsioni (-)
E1301014	Recupero dal personale per anticipazioni concesse	0,00	0,00	0,00	0,00	0,00	0,00	0,00	0,00	0,00
E1301015	Trattenute per conto terzi	10.000,00	0,00	0,00	10.000,00	0,00	0,00	0,00	0,00	-10.000,00
E1301016	Rimborso per somme pagate per conto terzi	500.000,00	0,00	0,00	500.000,00	12.531,13	0,26	12.531,39	0,00	-487.468,61
E1301017	Partite in sospeso	87.000,00	0,00	0,00	87.000,00	65.171,26	0,00	65.171,26	0,00	-21.828,74
E1301018	Restituzione fondo economato a fine esercizio	5.000,00	0,00	0,00	5.000,00	0,00	5.000,00	5.000,00	0,00	0,00
E1301019	IVA	0,00	1.000.000,00	0,00	1.000.000,00	487.507,44	7.787,44	495.294,88	0,00	-504.705,12
TOTALE CATEGORIA E1.3.01.01		1.802.000,00	1.000.000,00	0,00	2.802.000,00	1.332.639,41	13.235,76	1.345.875,17	0,00	-1.456.124,83
TOTALE TITOLO E3		1.802.000,00	1.000.000,00	0,00	2.802.000,00	1.332.639,41	13.235,76	1.345.875,17	0,00	-1.456.124,83
TOTALE GENERALE		13.869.473,70	13.547.224,87	0,00	27.416.698,57	25.488.859,65	1.451.006,32	26.939.865,97	1.005.724,94	-1.482.557,54



Autorità Portuale di Gioia Tauro

RENDICONTO FINANZIARIO GESTIONALE

Dal 01/01/2017

Al 31/12/2017

Anno di gestione: 2017

10/04/2018

ENTRATE PARTE II

Capitolo		Gestione dei residui attivi					Gestione di Cassa					
Codice	Descrizione	Inizio Esercizio	Riscossioni	Da Riscuotere	Totale	Variazioni		Previsione Assestata	Riscossioni	Differenze rispetto alle previsioni		Totale Residui
						Variazioni Residui(+)	Variazioni Residui(-)			Differenza previsioni(+)	Differenza previsioni(-)	
E1	TITOLO I - ENTRATE CORRENTI											
E1.1.01.01	Categoria 1.1.01.01 - ENTRATE PROPRIE											
E1101011	Gettito delle tasse sulle merci imbarcate e sbarcate di cui al Capo III, Titolo II, L.2/63 e art.1 L.355/76 s.m.	20.275,84	0,00	0,00	0,00	0,00	20.275,84	702.424,29	747.136,86	44.712,57	0,00	0,00
E1101012	Proventi di autorizzazioni per operazioni portuali di cui all'art.16, L.84/94	1.672,67	0,00	1.672,67	1.672,67	0,00	0,00	181.632,43	192.661,53	11.029,10	0,00	1.672,67
E1101013	Proventi di autorizzazioni per attività svolte nel porto di cui all'art.68 del Codice della Navigazione	0,00	0,00	0,00	0,00	0,00	0,00	53.838,95	56.898,95	3.060,00	0,00	0,00
E1101014	Gettito delle tasse d'ancoraggio di cui al capo I del Titolo I della L. 82/63 e s.m.i	0,00	0,00	0,00	0,00	0,00	0,00	11.584.867,17	12.413.157,36	828.290,19	0,00	0,00
E1101015	Gettito della tassa erariale di cui all'art. 2 1 comma D.L. 47/74 convertito con Legge 117/74 e s.m.i.	0,00	0,00	0,00	0,00	0,00	0,00	0,00	0,00	0,00	0,00	0,00
	TOTALE CATEGORIA E1.1.01.01	21.948,51	0,00	1.672,67	1.672,67	0,00	20.275,84	12.522.762,84	13.409.854,70	887.091,86	0,00	1.672,67
E1.1.02.01	Categoria 1.1.02.01 - TRASFERIMENTI DA PARTE DELLO STATO											
E1102011	Contributi dello Stato	0,00	0,00	0,00	0,00	0,00	0,00	1.499.998,00	1.499.998,00	0,00	0,00	0,00
	TOTALE CATEGORIA E1.1.02.01	0,00	0,00	0,00	0,00	0,00	0,00	1.499.998,00	1.499.998,00	0,00	0,00	0,00
E1.1.02.02	Categoria 1.1.02.02 - TRASFERIMENTI DA PARTE DELLA REGIONE											
E1102021	Contributi della Regione	4.500.000,00	1.201.049,00	3.298.951,00	4.500.000,00	0,00	0,00	4.500.000,00	1.201.049,00	0,00	3.298.951,00	3.298.951,00
	TOTALE CATEGORIA E1.1.02.02	4.500.000,00	1.201.049,00	3.298.951,00	4.500.000,00	0,00	0,00	4.500.000,00	1.201.049,00	0,00	3.298.951,00	3.298.951,00
E1.1.02.03	Categoria 1.1.02.03 - TRASFERIMENTI DA PARTE DEI COMUNI E DELLE PROVINCE											
E1102031	Contributi della Provincia	0,00	0,00	0,00	0,00	0,00	0,00	0,00	0,00	0,00	0,00	0,00
E1102032	Contributo del Comune	0,00	0,00	0,00	0,00	0,00	0,00	0,00	0,00	0,00	0,00	0,00
	TOTALE CATEGORIA E1.1.02.03	0,00	0,00	0,00	0,00	0,00	0,00	0,00	0,00	0,00	0,00	0,00
E1.1.02.04	Categoria 1.1.02.04 - TRASFERIMENTI DA PARTE DI ALTRI ENTI DEL SETTORE PUBBLICO											
E1102041	Contributo Camera di Commercio	0,00	0,00	0,00	0,00	0,00	0,00	0,00	0,00	0,00	0,00	0,00
E1102042	Contributo altri Enti Pubblici	0,00	0,00	0,00	0,00	0,00	0,00	0,00	0,00	0,00	0,00	0,00
E1102043	Contributo diversi	0,00	0,00	0,00	0,00	0,00	0,00	5.488,55	0,00	0,00	5.488,55	0,00
	TOTALE CATEGORIA E1.1.02.04	0,00	0,00	0,00	0,00	0,00	0,00	5.488,55	0,00	0,00	5.488,55	0,00
E1.1.03.01	Categoria 1.1.03.01 - ENTRATE DERIVANTI DALLA VENDITA DI BENI E DALLA PRESTAZIONE DI SERVIZI											
E1103011	Entrate derivanti dalla vendita di beni e dalla prestazione di servizi	85.838,22	8.242,68	77.595,54	85.838,22	0,00	0,00	245.560,56	197.090,39	23.784,64	72.254,81	77.595,54
	TOTALE CATEGORIA E1.1.03.01	85.838,22	8.242,68	77.595,54	85.838,22	0,00	0,00	245.560,56	197.090,39	23.784,64	72.254,81	77.595,54
E1.1.03.02	Categoria 1.1.03.02 - REDDITI E PROVENTI PATRIMONIALI											
E1103021	Canoni di concessione delle aree demaniali e della banchine nell'ambito portuale	3.357.026,79	808.699,18	2.451.084,19	3.259.783,37	0,00	97.243,42	5.811.500,49	2.689.235,24	4.526,31	3.126.791,56	3.088.846,50
E1103022	Canoni di affitto di beni patrimoniali dell'Autorità Portuale	0,00	0,00	0,00	0,00	0,00	0,00	0,00	0,00	0,00	0,00	0,00
E1103023	Interessi attivi su titoli, depositi, conti correnti	39.322,38	4,59	39.317,79	39.322,38	0,00	0,00	59.322,38	4,59	0,00	59.317,79	39.326,04
E1103024	Altri proventi patrimoniali	0,00	0,00	0,00	0,00	0,00	0,00	0,00	0,00	0,00	0,00	0,00
	TOTALE CATEGORIA E1.1.03.02	3.396.349,17	808.703,77	2.490.401,98	3.299.105,75	0,00	97.243,42	5.870.822,87	2.689.239,83	4.526,31	3.186.109,35	3.128.172,54
E1.1.03.03	Categoria 1.1.03.03 - POSTE CORRETTIVE E COMPENSATIVE DI SPESE CORRENTI											
E1103031	Recuperi e rimborsi diversi	146.993,67	35.174,06	111.819,61	146.993,67	0,00	0,00	178.118,58	66.338,97	0,00	111.779,61	111.819,61
E1103032	Concorso da parte dello Stato e di altri Enti per spese di servizi di manutenzione, illuminazione, pulizia ordinaria	0,00	0,00	0,00	0,00	0,00	0,00	0,00	0,00	0,00	0,00	0,00
	TOTALE CATEGORIA E1.1.03.03	146.993,67	35.174,06	111.819,61	146.993,67	0,00	0,00	178.118,58	66.338,97	0,00	111.779,61	111.819,61
E1.1.03.04	Categoria 1.1.03.04 - ENTRATE NDN CLASSIFICABILI IN ALTRE VOCI											
E1103041	Canoni di concessione per l'affidamento dei servizi di manutenzione, illuminazione, pulizia - gestione dei rifiuti prodotti dalle navi - di cui all'art.6, C.1, L.84/94	50.731,55	0,00	50.731,55	50.731,55	0,00	0,00	50.731,55	0,00	0,00	50.731,55	50.731,55
E1103042	Entrate varie ed eventuali	0,00	0,00	0,00	0,00	0,00	0,00	3.000,00	257,57	0,00	2.742,43	0,00
	TOTALE CATEGORIA E1.1.03.04	50.731,55	0,00	50.731,55	50.731,55	0,00	0,00	53.731,55	257,57	0,00	53.473,98	50.731,55



Autorità Portuale di Gioia Tauro

RENDICONTO FINANZIARIO GESTIONALE

Dal 01/01/2017

Al 31/12/2017

Anno di gestione: 2017

10/04/2018

ENTRATE PARTE II

Capitolo		Gestione dei residui attivi					Gestione di Cassa					Totale Residui
Codice	Descrizione	Inizio Esercizio	Riscossioni	Da Riscuotere	Totale	Variazioni		Previsione Assestata	Riscossioni	Differenze rispetto alle previsioni		
						Variazioni Residui(+)	Variazioni Residui(-)			Differenza previsioni(+)	Differenza previsioni(-)	
TOTALE TITOLO E1		8.201.861,12	2.053.169,51	6.031.172,35	8.084.341,86	0,00	117.519,26	24.876.482,95	19.063.828,46	915.402,81	6.728.057,30	6.668.942,91
E2	TITOLO II - ENTRATE IN CONTO CAPITALE											
E1.2.01.01	Categoria 1.2.01.01 - ALIENAZIONE IMMOBILI E DIRITTI REALI											
E1201011	Alienazioni di immobili	0,00	0,00	0,00	0,00	0,00	0,00	0,00	0,00	0,00	0,00	0,00
E1201012	Cessioni di diritti reali	0,00	0,00	0,00	0,00	0,00	0,00	0,00	0,00	0,00	0,00	0,00
TOTALE CATEGORIA E1.2.01.01		0,00	0,00	0,00	0,00	0,00	0,00	0,00	0,00	0,00	0,00	0,00
E1.2.01.02	Categoria 1.2.01.02 - ALIENAZIONE DI IMMOBILIZZAZIONI TECNICHE DIVERSE E DI BENI IMMATERIALI											
E1201021	Alienazione di immobilizzazioni tecniche e di beni imm.	0,00	0,00	0,00	0,00	0,00	0,00	0,00	0,00	0,00	0,00	0,00
TOTALE CATEGORIA E1.2.01.02		0,00	0,00	0,00	0,00	0,00	0,00	0,00	0,00	0,00	0,00	0,00
E1.2.01.03	Categoria 1.2.01.03 - REALIZZO DI VALORI IMMOBILIARI											
E1201031	Realizzo di valori mobiliari	0,00	0,00	0,00	0,00	0,00	0,00	0,00	0,00	0,00	0,00	0,00
TOTALE CATEGORIA E1.2.01.03		0,00	0,00	0,00	0,00	0,00	0,00	0,00	0,00	0,00	0,00	0,00
E1.2.01.04	Categoria 1.2.01.04 - RISCOSSIONE DI CREDITI											
E1201041	Riscossione di prestiti e anticipazioni a breve termine	0,00	0,00	0,00	0,00	0,00	0,00	0,00	0,00	0,00	0,00	0,00
E1201042	Prelevamenti da depositi bancari	0,00	0,00	0,00	0,00	0,00	0,00	0,00	0,00	0,00	0,00	0,00
E1201043	Ritiro di depositi a cauzione presso terzi	0,00	0,00	0,00	0,00	0,00	0,00	0,00	0,00	0,00	0,00	0,00
E1201044	Riscossione di altri crediti	0,00	0,00	0,00	0,00	0,00	0,00	0,00	0,00	0,00	0,00	0,00
TOTALE CATEGORIA E1.2.01.04		0,00	0,00	0,00	0,00	0,00	0,00	0,00	0,00	0,00	0,00	0,00
E1.2.02.01	Categoria 1.2.02.01 - TRASFERIMENTI DELLO STATO											
E1202011	Finanziamento dallo Stato per esecuzione di opere infrastrutturali	90.850.559,02	5.319.416,24	85.531.142,78	90.850.559,02	0,00	0,00	30.449.024,23	12.464.977,53	0,00	17.984.046,70	86.331.142,78
E1202012	Concorsi da parte dello Stato per spese di manutenzione straordinaria delle parti comuni in ambito portuale, compresa la manutenzione dei fondali	0,00	0,00	0,00	0,00	0,00	0,00	0,00	0,00	0,00	0,00	0,00
TOTALE CATEGORIA E1.2.02.01		90.850.559,02	5.319.416,24	85.531.142,78	90.850.559,02	0,00	0,00	30.449.024,23	12.464.977,53	0,00	17.984.046,70	86.331.142,78
E1.2.02.02	Categoria 1.2.02.02 - TRASFERIMENTI DELLA REGIONE											
E1202021	Trasferimenti della Regione	0,00	0,00	0,00	0,00	0,00	0,00	0,00	0,00	0,00	0,00	0,00
TOTALE CATEGORIA E1.2.02.02		0,00	0,00	0,00	0,00	0,00	0,00	0,00	0,00	0,00	0,00	0,00
E1.2.02.03	Categoria 1.2.02.03 - TRASFERIMENTI DA COMUNI E PROVINCE											
E1202031	Trasferimenti da province	0,00	0,00	0,00	0,00	0,00	0,00	0,00	0,00	0,00	0,00	0,00
E1202032	Trasferimenti da comuni	0,00	0,00	0,00	0,00	0,00	0,00	0,00	0,00	0,00	0,00	0,00
TOTALE CATEGORIA E1.2.02.03		0,00	0,00	0,00	0,00	0,00	0,00	0,00	0,00	0,00	0,00	0,00
E1.2.02.04	Categoria 1.2.02.04 - TRASFERIMENTI DA ALTRI ENTI											
E1202041	Contributi Enti	0,00	0,00	0,00	0,00	0,00	0,00	0,00	0,00	0,00	0,00	0,00
E1202042	Contributi diversi	0,00	0,00	0,00	0,00	0,00	0,00	0,00	0,00	0,00	0,00	0,00
TOTALE CATEGORIA E1.2.02.04		0,00	0,00	0,00	0,00	0,00	0,00	0,00	0,00	0,00	0,00	0,00
E1.2.03.01	Categoria 1.2.03.01 - ASSUNZIONE DI MUTUI											
E1203011	Operazioni finanziarie a medio e lungo termine	0,00	0,00	0,00	0,00	0,00	0,00	0,00	0,00	0,00	0,00	0,00
TOTALE CATEGORIA E1.2.03.01		0,00	0,00	0,00	0,00	0,00	0,00	0,00	0,00	0,00	0,00	0,00
E1.2.03.02	Categoria 1.2.03.02 - ASSUNZIONE DI ALTRI DEBITI FINANZIARI											
E1203021	Operazioni finanziarie a breve termine	0,00	0,00	0,00	0,00	0,00	0,00	0,00	0,00	0,00	0,00	0,00
E1203022	Depositi di terzi a cauzione	0,00	0,00	0,00	0,00	0,00	0,00	0,00	0,00	0,00	0,00	0,00
TOTALE CATEGORIA E1.2.03.02		0,00	0,00	0,00	0,00	0,00	0,00	0,00	0,00	0,00	0,00	0,00
E1.2.03.03	Categoria 1.2.03.03 - EMISSIONE DI OBBLIGAZIONI											
E1203031	Emissione di obbligazioni	0,00	0,00	0,00	0,00	0,00	0,00	0,00	0,00	0,00	0,00	0,00
TOTALE CATEGORIA E1.2.03.03		0,00	0,00	0,00	0,00	0,00	0,00	0,00	0,00	0,00	0,00	0,00
TOTALE TITOLO E2		90.850.559,02	5.319.416,24	85.531.142,78	90.850.559,02	0,00	0,00	30.449.024,23	12.464.977,53	0,00	17.984.046,70	86.331.142,78
E3	TITOLO III - PARTITE DI GIRO											
E1.3.01.01	Categoria 1.3.01.01 - ENTRATE AVENTI NATURA DI PARTITE DI GIRO											
E1301011	Ritenute erariali	7.563,20	5.738,20	0,00	5.738,20	0,00	1.825,00	908.563,20	622.973,34	0,00	285.589,86	448,06
E1301012	Ritenute previdenziali e assistenziali	0,00	0,00	0,00	0,00	0,00	0,00	300.000,00	150.194,44	0,00	149.805,56	0,00
E1301013	Ritenute diverse	0,00	0,00	0,00	0,00	0,00	0,00	0,00	0,00	0,00	0,00	0,00



Autorità Portuale di Gioia Tauro

RENDICONTO FINANZIARIO GESTIONALE

ENTRATE PARTE II

Dal 01/01/2017

Al 31/12/2017

Anno di gestione: 2017

10/04/2018

Capitolo		Gestione dei residui attivi						Gestione di Cassa				Totale Residui
Codice	Descrizione	Inizio Esercizio	Riscossioni	Da Riscuotere	Totale	Variazioni		Previsione Assestata	Riscossioni	Differenze rispetto alle previsioni		
						Variazioni Residui(+)	Variazioni Residui(-)			Differenza previsioni(+)	Differenza previsioni(-)	
E1301014	Recupero dal personale per anticipazioni concesse	0,00	0,00	0,00	0,00	0,00	0,00	0,00	0,00	0,00	0,00	0,00
E1301015	Trattenute per conto terzi	0,00	0,00	0,00	0,00	0,00	0,00	10.000,00	0,00	0,00	10.000,00	0,00
E1301016	Rimborso per somme pagate per conto terzi	135.704,65	0,00	83.005,92	83.005,92	0,00	52.698,73	635.704,65	12.531,13	0,00	623.173,52	83.006,18
E1301017	Partite in sospeso	570,00	570,00	0,00	570,00	0,00	0,00	87.570,00	65.741,26	0,00	21.828,74	0,00
E1301018	Restituzione fondo economato a fine esercizio	5.000,00	5.000,00	0,00	5.000,00	0,00	0,00	10.000,00	5.000,00	0,00	5.000,00	5.000,00
E1301019	IVA	0,00	0,00	0,00	0,00	0,00	0,00	1.000.000,00	487.507,44	0,00	512.492,56	7.787,44
	TOTALE CATEGORIA E1.3.01.01	148.837,85	11.308,20	83.005,92	94.314,12	0,00	54.523,73	2.951.837,85	1.343.947,61	0,00	1.607.890,24	96.241,68
	TOTALE TITOLO E3	148.837,85	11.308,20	83.005,92	94.314,12	0,00	54.523,73	2.951.837,85	1.343.947,61	0,00	1.607.890,24	96.241,68
	TOTALE GENERALE	99.201.257,99	7.383.893,95	91.645.321,05	99.029.215,00	0,00	172.042,99	58.277.345,03	32.872.753,60	915.402,81	26.319.994,24	93.096.327,37



Autorità Portuale di Gioia Tauro

RENDICONTO FINANZIARIO GESTIONALE

Dal 01/01/2017

Al 31/12/2017

Anno di gestione: 2017

10/04/2018

USCITE PARTE I

Capitolo		Gestione di Competenza								
Codice	Descrizione	Stanziamento Iniziale	Previsioni			Somme da Impegnare			Differenze rispetto alle previsioni	
			Variazioni(+)	Variazioni(-)	Previsione Assestata	Pagamenti	Da Pagare	Impegnato	Differenze Previsioni (+)	Differenze Previsioni (-)
U1	TITOLO I - USCITE CORRENTI									
U1.1.01.01	Categoria 1.1.01.01 - USCITE PER GLI ORGANI DELL'ENTE									
U1101011	Compensi e rimborsi spese Commissario Straord. ed Aggiunto	0,00	180.500,00	0,00	180.500,00	178.655,23	496,90	179.152,13	0,00	-1.347,87
U1101012	Indennità e rimborsi alla presidenza	273.600,00	0,00	217.848,05	55.751,95	0,00	0,00	0,00	0,00	-55.751,95
U1101013	Indennità e rimborso al Collegio dei Revisori	60.835,00	2.500,00	4.725,25	58.609,75	30.838,61	27.002,39	57.841,00	0,00	-768,75
U1101014	Indennità e rimborso Comitato Portuale e Commissione consultiva	0,00	22.950,00	0,00	22.950,00	0,00	11.500,00	11.500,00	0,00	-11.450,00
U1101015	Contributi INPS a carico Ente 2/3 su ALIQ. %	50.000,00	0,00	0,00	50.000,00	14.819,52	0,00	14.819,52	0,00	-35.180,48
	TOTALE CATEGORIA U1.1.01.01	384.435,00	205.950,00	222.573,30	367.811,70	224.313,36	38.999,29	263.312,65	0,00	-104.499,05
U1.1.01.02	Categoria 1.1.01.02 - ONERI PER IL PERSONALE IN ATTIVITÀ DI SERVIZIO									
U1101021	Emolumenti fissi al personale dipendente	1.563.900,00	0,00	0,00	1.563.900,00	1.105.924,92	0,00	1.105.924,92	0,00	-457.975,08
U11010210	Oneri derivanti da rinnovi contrattuali	0,00	0,00	0,00	0,00	0,00	0,00	0,00	0,00	0,00
U1101022	Emolumenti variabili al personale dipendente	18.000,00	0,00	0,00	18.000,00	4.684,38	216,13	4.900,51	0,00	-13.099,49
U1101023	Emolumenti al personale non dipendente	30.000,00	0,00	0,00	30.000,00	0,00	0,00	0,00	0,00	-30.000,00
U1101024	Indennità e rimborso spese per missioni	15.158,00	0,00	0,00	15.158,00	8.990,44	2.743,19	11.733,63	0,00	-3.424,37
U1101025	Altri oneri per il personale	125.000,00	0,00	0,00	125.000,00	48.833,10	53.183,61	102.016,71	0,00	-22.983,29
U1101026	Spese per l'organizzazione di corsi per il personale e partecipazione a spese per corsi indetti da Enti o Amministrazioni varie	16.355,00	0,00	0,00	16.355,00	0,00	0,00	0,00	0,00	-16.355,00
U1101027	Oneri previdenziali ed assistenziali a carico dell'Autorità Portuale	652.000,00	0,00	0,00	652.000,00	362.796,26	35.622,73	398.418,99	0,00	-253.581,01
U1101028	Oneri della contrattazione decentrata aziendale	660.000,00	0,00	0,00	660.000,00	238.476,78	162.945,21	401.421,99	0,00	-258.578,01
U1101029	Emolumenti al Segretario Generale	202.981,00	0,00	0,00	202.981,00	67.669,03	30.709,20	98.378,23	0,00	-104.602,77
	TOTALE CATEGORIA U1.1.01.02	3.283.394,00	0,00	0,00	3.283.394,00	1.837.374,91	285.420,07	2.122.794,98	0,00	-1.160.599,02
U1.1.01.03	Categoria 1.1.01.03 - USCITE PER L'ACQUISTO DI BENI DI CONSUMO E DI SERVIZIO									
U1101031	Prestazioni di terzi per manutenzioni proprie	30.000,00	0,00	0,00	30.000,00	2.004,78	172,00	2.176,78	0,00	-27.823,22
U11010310	Spese legali, giudiziarie e varie	100.000,00	0,00	0,00	100.000,00	499,98	18,48	518,46	0,00	-99.481,54
U11010311	Premi di assicurazione	105.000,00	0,00	0,00	105.000,00	35.528,28	40.388,00	75.916,28	0,00	-29.083,72
U11010312	Spese di pubblicità	0,00	0,00	0,00	0,00	0,00	0,00	0,00	0,00	0,00
U11010313	Spese di rappresentanza	3.900,00	0,00	0,00	3.900,00	0,00	87,00	87,00	0,00	-3.813,00
U11010314	Spese diverse	20.000,00	0,00	0,00	20.000,00	5.275,30	5.568,15	10.843,45	0,00	-9.156,55
U11010315	Spese di manutenzione ordinaria per gli immobili utilizzati	30.000,00	0,00	0,00	30.000,00	845,46	18.672,10	19.517,56	0,00	-10.482,44
U1101032	Spese connesse con l'utilizzo dei mezzi di trasporto terrestri e nautici	3.625,00	0,00	0,00	3.625,00	449,22	1.598,48	2.047,70	0,00	-1.577,30
U1101033	Locazioni passive	18.000,00	0,00	0,00	18.000,00	2.562,00	2.562,00	5.124,00	0,00	-12.876,00
U1101034	Spese per vigilanza	0,00	0,00	0,00	0,00	0,00	0,00	0,00	0,00	0,00
U1101035	Spese per pulizia uffici ed altri ambiti portuali	37.000,00	0,00	0,00	37.000,00	13.671,32	20.049,48	33.720,80	0,00	-3.279,20
U1101036	Materiale di economato	30.000,00	0,00	0,00	30.000,00	11.389,97	3.214,11	14.604,08	0,00	-15.395,92
U1101037	Spese postali, telefoniche ed utenze varie	160.000,00	0,00	0,00	160.000,00	68.544,62	15.190,99	83.735,61	0,00	-76.264,39
U1101038	Spese per servizi informatici e telematici	90.000,00	0,00	0,00	90.000,00	36.821,20	25.620,00	62.441,20	0,00	-27.558,80
U1101039	Spese per consulenze ed altre analoghe prestazioni professionali	2.160,00	0,00	0,00	2.160,00	0,00	0,00	0,00	0,00	-2.160,00
	TOTALE CATEGORIA U1.1.01.03	629.685,00	0,00	0,00	629.685,00	177.592,13	133.140,79	310.732,92	0,00	-318.952,08
U1.1.02.01	Categoria 1.1.02.01 - USCITE PER PRESTAZIONI ISTITUZIONALI									
U1102011	Prestazioni di terzi per la gestione e dei servizi portuali - spese per utenze portuali varie	1.782.000,00	0,00	200.000,00	1.582.000,00	1.086.384,68	49.876,63	1.136.261,31	0,00	-445.738,69
U1102012	Prestazioni di terzi per manutenzioni, ordinarie delle delle parti comuni con fondi propri	3.200.000,00	0,00	2.860.851,09	339.148,91	43.678,73	67.376,32	111.055,05	0,00	-228.093,86
U1102013	Prestazioni di terzi per studi ed opere di pianificazione	500.000,00	0,00	0,00	500.000,00	2.562,00	51.978,00	54.540,00	0,00	-445.460,00
U1102014	Spese promozionali e di propaganda	107.959,70	0,00	0,00	107.959,70	64.730,51	5.917,00	70.647,51	0,00	-37.312,19
U1102015	Spese connesse all'attività di security portuale	40.000,00	0,00	0,00	40.000,00	0,00	10.722,78	10.722,78	0,00	-29.277,22



Autorità Portuale di Gioia Tauro

RENDICONTO FINANZIARIO GESTIONALE

Dal 01/01/2017

Al 31/12/2017

Anno di gestione: 2017

10/04/2018

USCITE PARTE I

Capitolo		Gestione di Competenza								
Codice	Descrizione	Stanziamiento Iniziale	Previsioni			Somme da Impegnare			Differenze rispetto alle previsioni	
			Variazioni(+)	Variazioni(-)	Previsione Assestata	Pagamenti	Da Pagare	Impegnato	Differenze Previsioni (+)	Differenze Previsioni (-)
TOTALE CATEGORIA U1.1.02.01		5.629.959,70	0,00	3.060.851,09	2.569.108,61	1.197.355,92	185.870,73	1.383.226,65	0,00	-1.185.881,96
U1.1.02.02	Categoria 1.1.02.02 - TRASFERIMENTI PASSIVI									
U1102021	Contributi aventi attinenza allo sviluppo dell'attività portuale	100.000,00	75.500,00	0,00	175.500,00	31.800,00	86.133,00	117.933,00	0,00	-57.567,00
U1102022	Partecipazione a progetti europei, nazionali e regionali	0,00	0,00	0,00	0,00	0,00	0,00	0,00	0,00	0,00
TOTALE CATEGORIA U1.1.02.02		100.000,00	75.500,00	0,00	175.500,00	31.800,00	86.133,00	117.933,00	0,00	-57.567,00
U1.1.02.03	Categoria 1.1.02.03 - ONERI FINANZIARI									
U1102031	Interessi passivi, spese e commissioni bancarie	5.000,00	0,00	0,00	5.000,00	48,93	0,00	48,93	0,00	-4.951,07
TOTALE CATEGORIA U1.1.02.03		5.000,00	0,00	0,00	5.000,00	48,93	0,00	48,93	0,00	-4.951,07
U1.1.02.04	Categoria 1.1.02.04 - ONERI TRIBUTARI									
U1102041	Imposte, tasse e tributi vari	300.000,00	0,00	0,00	300.000,00	143.868,51	17.684,20	161.552,71	0,00	-138.447,29
TOTALE CATEGORIA U1.1.02.04		300.000,00	0,00	0,00	300.000,00	143.868,51	17.684,20	161.552,71	0,00	-138.447,29
U1.1.02.05	Categoria 1.1.02.05 - POSTE CORRETTIVE E COMPENSATIVE DI ENTRATE CORRENTI									
U1102051	Restituzioni e rimborsi diversi	200.000,00	3.000.000,00	0,00	3.200.000,00	14.458,55	3.000.320,00	3.014.778,55	0,00	-185.221,45
U1102052	Spese compensative di contributi erogati da altri Enti	0,00	0,00	0,00	0,00	0,00	0,00	0,00	0,00	0,00
U1102053	Prestazioni di terzi per manutenzioni, ord. e straord. delle parti comuni con contr. Stato	0,00	0,00	0,00	0,00	0,00	0,00	0,00	0,00	0,00
TOTALE CATEGORIA U1.1.02.05		200.000,00	3.000.000,00	0,00	3.200.000,00	14.458,55	3.000.320,00	3.014.778,55	0,00	-185.221,45
U1.1.02.06	Categoria 1.1.02.06 - USCITE NON CLASSIFICABILI IN ALTRE VOCI									
U1102061	Spese per liti, arbitrati, risarcimenti e accessori	250.000,00	0,00	0,00	250.000,00	0,00	0,00	0,00	0,00	-250.000,00
U1102062	Fondo di riserva	250.000,00	0,00	0,00	250.000,00	0,00	0,00	0,00	0,00	-250.000,00
U1102063	Oneri vari straordinari	300.000,00	51.623,30	0,00	351.623,30	238.937,09	0,00	238.937,09	0,00	-112.686,21
U1102064	Spese per il realizzo delle entrate	20.000,00	0,00	0,00	20.000,00	0,00	0,00	0,00	0,00	-20.000,00
TOTALE CATEGORIA U1.1.02.06		820.000,00	51.623,30	0,00	871.623,30	238.937,09	0,00	238.937,09	0,00	-632.686,21
U1.1.03.01	Categoria 1.1.03.01 - USCITE PER ONERI COMUNI									
U1103011	Oneri comuni	0,00	0,00	0,00	0,00	0,00	0,00	0,00	0,00	0,00
TOTALE CATEGORIA U1.1.03.01		0,00	0,00	0,00	0,00	0,00	0,00	0,00	0,00	0,00
U1.1.04.01	Categoria 1.1.04.01 - ONERI PER IL PERSONALE IN QUIESCENZA									
U1104011	Pensionali ed altri oneri similari a carico dell'Autorità Portuale	0,00	0,00	0,00	0,00	0,00	0,00	0,00	0,00	0,00
TOTALE CATEGORIA U1.1.04.01		0,00	0,00	0,00	0,00	0,00	0,00	0,00	0,00	0,00
U1.1.04.02	Categoria 1.1.04.02 - ACCANTONAMENTO AL TRATTAMENTO DI FINE RAPPORTO									
U1104021	Accantonamento al trattamento di fine rapporto	0,00	0,00	0,00	0,00	0,00	0,00	0,00	0,00	0,00
TOTALE CATEGORIA U1.1.04.02		0,00	0,00	0,00	0,00	0,00	0,00	0,00	0,00	0,00
U1.1.04.03	Categoria 1.1.04.03 - LIQUIDAZIONE TFR									
U1104031	Liquidazione TFR al personale cessato dal servizio	0,00	0,00	0,00	0,00	0,00	0,00	0,00	0,00	0,00
TOTALE CATEGORIA U1.1.04.03		0,00	0,00	0,00	0,00	0,00	0,00	0,00	0,00	0,00
U1.1.05.01	Categoria 1.1.05.01 - ACCANTONAMENTI A FONDI RISCHI E ONERI									
U1105011	Accantonamento a fondi rischi ed oneri	0,00	0,00	0,00	0,00	0,00	0,00	0,00	0,00	0,00
TOTALE CATEGORIA U1.1.05.01		0,00	0,00	0,00	0,00	0,00	0,00	0,00	0,00	0,00
TOTALE TITOLO U1		11.352.473,70	3.333.073,30	3.283.424,39	11.402.122,61	3.865.749,40	3.747.568,08	7.613.317,48	0,00	-3.788.805,13
U2	TITOLO II - SPESE IN CONTO CAPITALE									
U2.01.01	Categoria 1.2.01.01 - ACQUISIZIONE DI BENI DI USO DUREVOLE ED OPERE IMMOBILIARI E INVESTIMENTI									
U201011	Acquisto, costruzione, trasformazione di opere portuali ed immobiliari - approfondimento fondali	30.000.000,00	7.945.565,29	30.000.000,00	7.945.565,29	0,00	7.945.561,29	7.945.561,29	0,00	-4,00
U201012	Prestazioni di terzi per manutenzioni, straordinarie delle parti comuni con fondi propri, compresa la manutenzione dei fondali	100.000,00	0,00	0,00	100.000,00	0,00	0,00	0,00	0,00	-100.000,00
U201013	Azioni per lo sviluppo strategico del porto - studi, progettazioni, investimenti, ricerche, logistica	271.500,00	0,00	0,00	271.500,00	0,00	0,00	0,00	0,00	-271.500,00
U201014	Spese di manutenzione straordinaria per gli immobili utilizzati	55.600,00	0,00	0,00	55.600,00	0,00	0,00	0,00	0,00	-55.600,00



Autorità Portuale di Gioia Tauro

RENDICONTO FINANZIARIO GESTIONALE

USCITE PARTE I


Dal 01/01/2017

Al 31/12/2017

Anno di gestione: 2017

10/04/2018

Capitolo		Gestione di Competenza								
Codice	Descrizione	Previsioni			Somme da Impegnare			Differenze rispetto alle previsioni		
		Stanziamento Iniziale	Variazioni(+)	Variazioni(-)	Previsione Assestata	Pagamenti	Da Pagare	Impegnato	Differenze Previsioni (+)	Differenze Previsioni (-)
TOTALE CATEGORIA U1.2.01.01		30.427.100,00	7.945.565,29	30.000.000,00	8.372.665,29	0,00	7.945.561,29	7.945.561,29	0,00	-427.104,00
U1.2.01.02	Categoria 1.2.01.02 - ACQUISIZIONE DI IMMOBILIZZAZIONI TECNICHE									
U1201021	Acquisto di attrezzature e macchinari ed altri beni mobili	80.000,00	0,00	0,00	80.000,00	0,00	42.102,40	42.102,40	0,00	-37.897,60
U1201022	Acquisto autoveicoli e motoveicoli e parti di ricambio degli stessi	0,00	0,00	0,00	0,00	0,00	0,00	0,00	0,00	0,00
U1201023	Acquisto mobili e macchine da ufficio	65.000,00	0,00	0,00	65.000,00	1.603,86	0,00	1.603,86	0,00	-63.396,14
U1201024	Acquisto mezzi nautici e parti di ricambio degli stessi	0,00	0,00	0,00	0,00	0,00	0,00	0,00	0,00	0,00
U1201025	Acquisto beni immateriali (progetti, brevetti, ecc)	34.900,00	0,00	0,00	34.900,00	0,00	0,00	0,00	0,00	-34.900,00
TOTALE CATEGORIA U1.2.01.02		179.900,00	0,00	0,00	179.900,00	1.603,86	42.102,40	43.706,26	0,00	-136.193,74
U1.2.01.03	Categoria 1.2.01.03 - PARTECIPAZIONI ED ACQUISTO DI VALORI MOBILIARI									
U1201031	Partecipazione in società esercenti attività accessorie o strumentali rispetto ai compiti istituzionali affidati alla Autorità	0,00	0,00	0,00	0,00	0,00	0,00	0,00	0,00	0,00
U1201032	Sottoscrizione ed acquisti partecipazioni azionarie in altri Enti	0,00	10.000,00	0,00	10.000,00	10.000,00	0,00	10.000,00	0,00	0,00
U1201033	Acquisto titoli	0,00	0,00	0,00	0,00	0,00	0,00	0,00	0,00	0,00
U1201034	Partecipazione a progetti Europei, Nazionali e Regionali	0,00	0,00	0,00	0,00	0,00	0,00	0,00	0,00	0,00
TOTALE CATEGORIA U1.2.01.03		0,00	10.000,00	0,00	10.000,00	10.000,00	0,00	10.000,00	0,00	0,00
U1.2.01.04	Categoria 1.2.01.04 - CONCESSIONI DI CREDITI ED ANTICIPAZIONI									
U1201041	Concessioni di prestiti ed anticipazioni a breve termine	0,00	0,00	0,00	0,00	0,00	0,00	0,00	0,00	0,00
U1201042	Depositi a cauzione presso terzi	2.000,00	0,00	0,00	2.000,00	0,00	0,00	0,00	0,00	-2.000,00
U1201043	Concessioni di crediti diversi	0,00	0,00	0,00	0,00	0,00	0,00	0,00	0,00	0,00
U1201044	Versamenti su depositi bancari o postali	0,00	0,00	0,00	0,00	0,00	0,00	0,00	0,00	0,00
TOTALE CATEGORIA U1.2.01.04		2.000,00	0,00	0,00	2.000,00	0,00	0,00	0,00	0,00	-2.000,00
U1.2.01.05	Categoria 1.2.01.05 - INDENNITÀ DI ANZIANITÀ E SIMILARI DOVUTE AL PERSONALE CESSATO DAL SERVIZIO.									
U1201051	Versamento in conti bancari vincolati per il fondo indennità di licenziamento	0,00	0,00	0,00	0,00	0,00	0,00	0,00	0,00	0,00
U1201052	Versamento a compagnie di assicurazione per polizze contratte per indennità di licenziamento del personale dipendente	0,00	0,00	0,00	0,00	0,00	0,00	0,00	0,00	0,00
U1201053	Indennità di anzianità	100.000,00	0,00	0,00	100.000,00	45.244,43	0,00	45.244,43	0,00	-54.755,57
TOTALE CATEGORIA U1.2.01.05		100.000,00	0,00	0,00	100.000,00	45.244,43	0,00	45.244,43	0,00	-54.755,57
U1.2.02.01	Categoria 1.2.02.01 - RIMBORSI DI MUTUI									
U1202011	Rimborsi di finanziamenti a breve termine	0,00	0,00	0,00	0,00	0,00	0,00	0,00	0,00	0,00
U1202012	Rimborso di finanziamenti a medio-lungo termine	0,00	0,00	0,00	0,00	0,00	0,00	0,00	0,00	0,00
TOTALE CATEGORIA U1.2.02.01		0,00	0,00	0,00	0,00	0,00	0,00	0,00	0,00	0,00
U1.2.02.02	Categoria 1.2.02.02 - RIMBORSO DI ANTICIPAZIONI PASSIVE									
U1202021	Rimborso di anticipazioni passive	5.000,00	0,00	0,00	5.000,00	0,00	0,00	0,00	0,00	-5.000,00
TOTALE CATEGORIA U1.2.02.02		5.000,00	0,00	0,00	5.000,00	0,00	0,00	0,00	0,00	-5.000,00
U1.2.02.03	Categoria 1.2.02.03 - RIMBORSI DI OBBLIGAZIONI									
U1202031	Rimborso di obbligazioni	0,00	0,00	0,00	0,00	0,00	0,00	0,00	0,00	0,00
TOTALE CATEGORIA U1.2.02.03		0,00	0,00	0,00	0,00	0,00	0,00	0,00	0,00	0,00
U1.2.02.04	Categoria 1.2.02.04 - RESTITUZIONI ALLE GESTIONI AUTONOME DI ANTICIPAZIONI									
U1202041	Restituzione alle gestioni autonome di anticipazioni	0,00	0,00	0,00	0,00	0,00	0,00	0,00	0,00	0,00
TOTALE CATEGORIA U1.2.02.04		0,00	0,00	0,00	0,00	0,00	0,00	0,00	0,00	0,00
U1.2.02.05	Categoria 1.2.02.05 - ESTINZIONI DEBITI DIVERSI									
U1202051	Restituzione depositi di terzi a cauzione	1.000,00	0,00	0,00	1.000,00	0,00	0,00	0,00	0,00	-1.000,00
TOTALE CATEGORIA U1.2.02.05		1.000,00	0,00	0,00	1.000,00	0,00	0,00	0,00	0,00	-1.000,00
TOTALE TITOLO U2		30.715.000,00	7.955.565,29	30.000.000,00	8.670.565,29	56.848,29	7.987.663,69	8.044.511,98	0,00	-626.053,31
U3	TITOLO III - GESTIONI SPECIALI									



Autorità Portuale di Gioia Tauro

RENDICONTO FINANZIARIO GESTIONALE

USCITE PARTE I

Dal 01/01/2017

Al 31/12/2017

Anno di gestione: 2017

10/04/2018

Capitolo		Gestione di Competenza								
Codice	Descrizione	Stanziamiento Iniziale	Previsioni			Somme da Impegnare			Differenze rispetto alle previsioni	
			Variazioni(+)	Variazioni(-)	Previsione Assestata	Pagamenti	Da Pagare	Impegnato	Differenze Previsioni (+)	Differenze Previsioni (-)
U1.3.01.01	Categoria 1.3.01.01 - GESTIONE SPECIALI									
U1301011	Gestioni speciali	0,00	0,00	0,00	0,00	0,00	0,00	0,00	0,00	0,00
	TOTALE CATEGORIA U1.3.01.01	0,00	0,00	0,00	0,00	0,00	0,00	0,00	0,00	0,00
	TOTALE TITOLO U3	0,00	0,00	0,00	0,00	0,00	0,00	0,00	0,00	0,00
U4	TITOLO IV - PARTITE DI GIRO									
U1.4.01.01	Categoria 1.4.01.01 - USCITE AVENTI NATURA DI PARTITE DI GIRO									
U1401011	Ritenute erariali	900.000,00	0,00	0,00	900.000,00	579.296,09	38.387,11	617.683,20	0,00	-282.316,80
U1401012	Ritenute previdenziali e assistenziali	300.000,00	0,00	0,00	300.000,00	138.315,54	11.878,90	150.194,44	0,00	-149.805,56
U1401013	Ritenute diverse	0,00	0,00	0,00	0,00	0,00	0,00	0,00	0,00	0,00
U1401014	Anticipazioni dell'Autorità Portuale al personale	0,00	0,00	0,00	0,00	0,00	0,00	0,00	0,00	0,00
U1401015	Versamento trattenute a favore di terzi	10.000,00	0,00	0,00	10.000,00	0,00	0,00	0,00	0,00	-10.000,00
U1401016	Somme pagate per conto terzi	500.000,00	0,00	0,00	500.000,00	11.817,16	714,23	12.531,39	0,00	-487.468,61
U1401017	Partite in sospeso	87.000,00	0,00	0,00	87.000,00	65.002,50	168,76	65.171,26	0,00	-21.828,74
U1401018	Anticipazioni fondo economato	5.000,00	0,00	0,00	5.000,00	5.000,00	0,00	5.000,00	0,00	0,00
U1401019	IVA	0,00	1.000.000,00	0,00	1.000.000,00	150.112,29	345.182,59	495.294,88	0,00	-504.705,12
	TOTALE CATEGORIA U1.4.01.01	1.802.000,00	1.000.000,00	0,00	2.802.000,00	949.543,58	396.331,59	1.345.875,17	0,00	-1.456.124,83
	TOTALE TITOLO U4	1.802.000,00	1.000.000,00	0,00	2.802.000,00	949.543,58	396.331,59	1.345.875,17	0,00	-1.456.124,83
	TOTALE GENERALE	43.869.473,70	12.288.638,59	33.283.424,39	22.874.687,90	4.872.141,27	12.131.563,36	17.003.704,63	0,00	-5.870.983,27



Autorità Portuale di Gioia Tauro

RENDICONTO FINANZIARIO GESTIONALE

USCITE PARTE II

Al 01/01/2017

Al 31/12/2017

Anno di gestione: 2017

10/04/2018

Capitolo		Gestione dei residui passivi				Gestione di Cassa						Totale Residui
Codice	Descrizione	Inizio Esercizio	Pagamenti	Da Pagare	Totale	Variazioni		Previsione Assestata	Pagamenti	Differenze rispetto alle previsioni		
						Variazioni Residui(+)	Variazioni Residui(-)			Differenza previsioni(+)	Differenza previsioni(-)	
U1	TITOLO I - USCITE CORRENTI											
U1.1.01.01	Categoria 1.1.01.01 - USCITE PER GLI ORGANI DELL'ENTE											
U1101011	Compensi e rimborsi spese Commissario Straord. ed Aggiunto	9.859,72	9.859,72	0,00	9.859,72	0,00	0,00	188.359,72	188.514,95	332,48	177,25	496,90
U1101012	Indennità e rimborsi alla presidenza	99.683,27	0,00	99.683,27	99.683,27	0,00	0,00	234.131,32	0,00	0,00	234.131,32	99.683,27
U1101013	Indennità e rimborso al Collegio dei Revisori	26.760,64	26.760,64	0,00	26.760,64	0,00	0,00	85.370,39	57.599,25	0,00	27.771,14	27.002,39
U1101014	Indennità e rimborso Comitato Portuale e Commissione consultiva	27.706,98	7.718,54	8.076,46	15.795,00	0,00	11.911,98	50.656,98	7.718,54	0,00	42.938,44	19.576,46
U1101015	Contributi INPS a carico Ente 2/3 su ALIQ. %	0,00	0,00	0,00	0,00	0,00	0,00	50.000,00	14.819,52	0,00	35.180,48	0,00
	TOTALE CATEGORIA U1.1.01.01	164.010,61	44.338,90	107.759,73	152.098,63	0,00	11.911,98	608.518,41	268.652,26	332,48	340.198,63	146.759,02
U1.1.01.02	Categoria 1.1.01.02 - ONERI PER IL PERSONALE IN ATTIVITÀ DI SERVIZIO											
U1101021	Emolumenti fissi al personale dipendente	0,00	0,00	0,00	0,00	0,00	0,00	1.563.900,00	1.105.924,92	0,00	457.975,08	0,00
U11010210	Oneri derivanti da rinnovi contrattuali	0,00	0,00	0,00	0,00	0,00	0,00	0,00	0,00	0,00	0,00	0,00
U1101022	Emolumenti variabili al personale dipendente	177,77	177,77	0,00	177,77	0,00	0,00	18.177,77	4.862,15	0,00	13.315,62	216,13
U1101023	Emolumenti al personale non dipendente	22.530,00	0,00	0,00	0,00	0,00	22.530,00	52.530,00	0,00	0,00	52.530,00	0,00
U1101024	Indennità e rimborso spese per missioni	1.044,07	1.044,07	0,00	1.044,07	0,00	0,00	16.202,07	10.034,51	0,00	6.167,56	2.743,19
U1101025	Altri oneri per il personale	45.177,60	43.977,60	1.200,00	45.177,60	0,00	0,00	170.177,60	92.810,70	0,00	77.366,90	54.383,61
U1101026	Spese per l'organizzazione di corsi per il personale e partecipazione a spese per corsi indetti da Enti o Amministrazioni varie	2.496,00	0,00	0,00	0,00	0,00	2.496,00	18.851,00	0,00	0,00	18.851,00	0,00
U1101027	Oneri previdenziali ed assistenziali a carico dell'Autorità Portuale	93.491,55	93.491,55	0,00	93.491,55	0,00	0,00	745.491,55	456.287,81	0,00	289.203,74	35.622,73
U1101028	Oneri della contrattazione decentrata aziendale	200.895,33	200.895,33	0,00	200.895,33	0,00	0,00	860.895,33	439.372,11	0,00	421.523,22	162.945,21
U1101029	Emolumenti al Segretario Generale	30.125,86	30.125,86	0,00	30.125,86	0,00	0,00	233.106,86	97.794,89	0,00	135.311,97	30.709,20
	TOTALE CATEGORIA U1.1.01.02	395.938,18	369.712,18	1.200,00	370.912,18	0,00	25.026,00	3.679.332,18	2.207.087,09	0,00	1.472.245,09	286.620,07
U1.1.01.03	Categoria 1.1.01.03 - USCITE PER L'ACQUISTO DI BENI DI CONSUMO E DI SERVIZIO											
U1101031	Prestazioni di terzi per manutenzioni proprie	103.291,35	40,00	0,00	40,00	0,00	103.251,35	133.291,35	2.044,78	0,00	131.246,57	172,00
U11010310	Spese legali, giudiziarie e varie	67.464,55	1.126,34	66.203,82	67.330,16	0,00	134,40	167.464,56	1.626,32	0,00	165.838,24	66.222,30
U11010311	Premi di assicurazione	936,50	795,00	141,50	936,50	0,00	0,00	105.936,50	36.323,28	0,00	69.613,22	40.529,50
U11010312	Spese di pubblicità	447,32	0,00	0,00	0,00	0,00	447,32	447,32	0,00	0,00	447,32	0,00
U11010313	Spese di rappresentanza	1.590,00	0,00	1.590,00	1.590,00	0,00	0,00	5.490,00	0,00	0,00	5.490,00	1.677,00
U11010314	Spese diverse	9.585,32	6.613,33	2.969,32	9.582,65	0,00	2,67	29.585,32	11.888,63	0,00	17.696,69	8.537,47
U11010315	Spese di manutenzione ordinaria per gli immobili utilizzati	7.435,53	2.675,70	2.923,63	5.599,33	0,00	1.836,20	37.435,53	3.521,16	0,00	33.914,37	21.595,73
U1101032	Spese connesse con l'utilizzo dei mezzi di trasporto terrestri e nautici	1.500,00	1.424,80	75,20	1.500,00	0,00	0,00	5.125,00	1.874,02	0,00	3.250,98	1.673,68
U1101033	Locazioni passive	2.777,98	2.654,75	0,00	2.654,75	0,00	123,23	20.777,98	5.216,75	0,00	15.561,23	2.562,00
U1101034	Spese per vigilanza	0,00	0,00	0,00	0,00	0,00	0,00	0,00	0,00	0,00	0,00	0,00
U1101035	Spese per pulizia uffici ed altri ambiti portuali	13.229,30	12.889,30	340,00	13.229,30	0,00	0,00	50.229,30	26.560,62	0,00	23.668,68	20.389,48
U1101036	Materiale di economato	10.676,53	8.957,89	1.718,64	10.676,53	0,00	0,00	40.676,53	20.347,86	0,00	20.328,67	4.932,75
U1101037	Spese postali, telefoniche ed utenze varie	52.135,70	34.594,04	14.593,14	49.187,18	0,00	2.948,52	212.135,70	103.138,66	0,00	108.997,04	29.784,13
U1101038	Spese per servizi informatici e telematici	34.174,50	27.645,20	6.529,30	34.174,50	0,00	0,00	124.174,50	64.466,40	0,00	59.708,10	32.149,30
U1101039	Spese per consulenze ed altre analoghe prestazioni professionali	0,00	0,00	0,00	0,00	0,00	0,00	2.160,00	0,00	0,00	2.160,00	0,00
	TOTALE CATEGORIA U1.1.01.03	305.244,59	99.416,35	97.084,55	196.500,90	0,00	108.743,69	934.929,59	277.008,48	0,00	657.921,11	230.225,34
U1.1.02.01	Categoria 1.1.02.01 - USCITE PER PRESTAZIONI ISTITUZIONALI											
U1102011	Prestazioni di terzi per la gestione dei servizi portuali - spese per utenze portuali varie	137.390,88	75.987,06	25.655,60	101.642,66	0,00	35.748,22	1.719.390,88	1.162.371,74	0,00	557.019,14	75.532,23
U1102012	Prestazioni di terzi per manutenzioni, ordinarie delle delle parti comuni con fondi propri	1.017.847,04	247.261,16	722.347,41	969.608,57	0,00	48.238,47	1.356.995,95	290.939,89	0,00	1.066.056,06	789.723,73
U1102013	Prestazioni di terzi per studi ed opere di pianificazione	1.019.985,08	136.767,84	826.255,30	963.023,14	0,00	56.961,94	1.519.985,08	139.329,84	0,00	1.380.655,24	878.233,30
U1102014	Spese promozionali e di propaganda	59.183,49	8.157,45	25.563,93	33.721,38	0,00	25.462,11	167.143,19	72.887,96	0,00	94.255,23	31.480,93
U1102015	Spese connesse all'attività di security portuale	1.574,97	0,00	1.574,97	1.574,97	0,00	0,00	41.574,97	0,00	0,00	41.574,97	12.297,75



Autorità Portuale di Gioia Tauro

RENDICONTO FINANZIARIO GESTIONALE

USCITE PARTE II

Dal 01/01/2017

Al 31/12/2017

Anno di gestione: 2017

10/04/2018

Capitolo		Gestione dei residui passivi						Gestione di Cassa				
Codice	Descrizione	Inizio Esercizio	Pagamenti	Da Pagare	Totale	Variazioni		Previsione Assestata	Pagamenti	Differenze rispetto alle previsioni		Totale Residui
						Variazioni Residui(+)	Variazioni Residui(-)			Differenza previsioni(+)	Differenza previsioni(-)	
TOTALE CATEGORIA U1.1.02.01		2.235.981,46	468.173,51	1.601.397,21	2.069.570,72	0,00	166.410,74	4.805.090,07	1.665.529,43	0,00	3.139.560,64	1.787.267,94
U1.1.02.02 Categoria 1.1.02.02 - TRASFERIMENTI PASSIVI												
U1102021	Contributi aventi attinenza allo sviluppo dell'attività portuale	77.000,00	27.000,00	50.000,00	77.000,00	0,00	0,00	252.500,00	58.800,00	0,00	193.700,00	136.133,00
U1102022	Partecipazione a progetti europei, nazionali e regionali	1.400,00	0,00	0,00	0,00	0,00	1.400,00	1.400,00	0,00	0,00	1.400,00	0,00
TOTALE CATEGORIA U1.1.02.02		78.400,00	27.000,00	50.000,00	77.000,00	0,00	1.400,00	253.900,00	58.800,00	0,00	195.100,00	136.133,00
U1.1.02.03 Categoria 1.1.02.03 - ONERI FINANZIARI												
U1102031	Interessi passivi, spese e commissioni bancarie	0,00	0,00	0,00	0,00	0,00	0,00	5.000,00	48,93	0,00	4.951,07	0,00
TOTALE CATEGORIA U1.1.02.03		0,00	0,00	0,00	0,00	0,00	0,00	5.000,00	48,93	0,00	4.951,07	0,00
U1.1.02.04 Categoria 1.1.02.04 - ONERI TRIBUTARI												
U1102041	Imposte, tasse e tributi vari	17.094,64	17.094,64	0,00	17.094,64	0,00	0,00	317.094,64	160.963,15	0,00	156.131,49	17.684,20
TOTALE CATEGORIA U1.1.02.04		17.094,64	17.094,64	0,00	17.094,64	0,00	0,00	317.094,64	160.963,15	0,00	156.131,49	17.684,20
U1.1.02.05 Categoria 1.1.02.05 - POSTE CORRETTIVE E COMPENSATIVE DI ENTRATE CORRENTI												
U1102051	Restituzioni e rimborsi diversi	7.125.944,45	127.037,55	6.998.906,90	7.125.944,45	0,00	0,00	10.325.944,45	141.496,10	0,00	10.184.448,35	9.999.226,90
U1102052	Spese compensative di contributi erogati da altri Enti	1.214.144,24	906.347,60	294.702,03	1.201.049,63	0,00	13.094,61	1.214.144,24	906.347,60	0,00	307.796,64	294.702,03
U1102053	Prestazioni di terzi per manutenzioni, ord. e straord. delle parti comuni con contr. Stato	692.530,21	0,00	692.530,21	692.530,21	0,00	0,00	692.530,21	0,00	0,00	692.530,21	692.530,21
TOTALE CATEGORIA U1.1.02.05		9.032.618,90	1.033.385,15	7.986.139,14	9.019.524,29	0,00	13.094,61	12.232.618,90	1.047.843,70	0,00	11.184.775,20	10.986.459,14
U1.1.02.06 Categoria 1.1.02.06 - USCITE NON CLASSIFICABILI IN ALTRE VOCI												
U1102061	Spese per liti, arbitrati, risarcimenti e accessori	59.870,43	0,00	59.870,43	59.870,43	0,00	0,00	309.870,43	0,00	0,00	309.870,43	59.870,43
U1102062	Fondo di riserva	0,00	0,00	0,00	0,00	0,00	0,00	250.000,00	0,00	0,00	250.000,00	0,00
U1102063	Oneri vari straordinari	0,00	0,00	0,00	0,00	0,00	0,00	351.623,30	238.937,09	0,00	112.686,21	0,00
U1102064	Spese per il realizzo delle entrate	564,86	0,00	564,86	564,86	0,00	0,00	20.564,86	0,00	0,00	20.564,86	564,86
TOTALE CATEGORIA U1.1.02.06		60.435,29	0,00	60.435,29	60.435,29	0,00	0,00	932.058,59	238.937,09	0,00	693.121,50	60.435,29
U1.1.03.01 Categoria 1.1.03.01 - USCITE PER ONERI COMUNI												
U1103011	Oneri comuni	0,00	0,00	0,00	0,00	0,00	0,00	0,00	0,00	0,00	0,00	0,00
TOTALE CATEGORIA U1.1.03.01		0,00	0,00	0,00	0,00	0,00	0,00	0,00	0,00	0,00	0,00	0,00
U1.1.04.01 Categoria 1.1.04.01 - ONERI PER IL PERSONALE IN QUIESCENZA												
U1104011	Pensioni ed altri oneri similari a carico dell'Autorità Portuale	0,00	0,00	0,00	0,00	0,00	0,00	0,00	0,00	0,00	0,00	0,00
TOTALE CATEGORIA U1.1.04.01		0,00	0,00	0,00	0,00	0,00	0,00	0,00	0,00	0,00	0,00	0,00
U1.1.04.02 Categoria 1.1.04.02 - ACCANTONAMENTO AL TRATTAMENTO DI FINE RAPPORTO												
U1104021	Accantonamento al trattamento di fine rapporto	0,00	0,00	0,00	0,00	0,00	0,00	0,00	0,00	0,00	0,00	0,00
TOTALE CATEGORIA U1.1.04.02		0,00	0,00	0,00	0,00	0,00	0,00	0,00	0,00	0,00	0,00	0,00
U1.1.04.03 Categoria 1.1.04.03 - LIQUIDAZIONE TFR												
U1104031	Liquidazione TFR al personale cessato dal servizio	0,00	0,00	0,00	0,00	0,00	0,00	0,00	0,00	0,00	0,00	0,00
TOTALE CATEGORIA U1.1.04.03		0,00	0,00	0,00	0,00	0,00	0,00	0,00	0,00	0,00	0,00	0,00
U1.1.05.01 Categoria 1.1.05.01 - ACCANTONAMENTI A FONDI RISCHI E ONERI												
U1105011	Accantonamento a fondi rischi ed oneri	0,00	0,00	0,00	0,00	0,00	0,00	0,00	0,00	0,00	0,00	0,00
TOTALE CATEGORIA U1.1.05.01		0,00	0,00	0,00	0,00	0,00	0,00	0,00	0,00	0,00	0,00	0,00
TOTALE TITOLO U1		12.289.723,67	2.059.120,73	9.904.015,92	11.963.136,65	0,00	326.587,02	23.768.542,38	5.924.870,13	332,48	17.844.004,73	13.651.584,00
U2	TITOLO II - SPESE IN CONTO CAPITALE											
U2.01.01 Categoria 1.2.01.01 - ACQUISIZIONE DI BENI DI USO DUREVOLE ED OPERE IMMOBILIARI E INVESTIMENTI												
U1201011	Acquisto, costruzione, trasformazione di opere portuali ed immobiliari - approfondimento fondi	141.224.751,91	16.970.482,78	123.534.584,51	140.505.067,29	0,00	719.684,62	67.988.985,65	16.970.482,78	0,00	51.018.502,87	131.480.145,80
U1201012	Prestazioni di terzi per manutenzioni, straordinarie delle parti comuni con fondi propri, compresa la manutenzione dei fondi	404.511,23	0,00	200.288,00	200.288,00	0,00	204.223,23	504.511,23	0,00	0,00	504.511,23	200.288,00
U1201013	Azioni per lo sviluppo strategico del porto - studi, progettazioni, investimenti, ricerche, logistica	0,00	0,00	0,00	0,00	0,00	0,00	271.500,00	0,00	0,00	271.500,00	0,00
U1201014	Spese di manutenzione straordinaria per gli immobili utilizzati	0,00	0,00	0,00	0,00	0,00	0,00	55.600,00	0,00	0,00	55.600,00	0,00



Autorità Portuale di Gioia Tauro

RENDICONTO FINANZIARIO GESTIONALE

USCITE PARTE II

Dal 01/01/2017

Al 31/12/2017

Anno di gestione: 2017

10/04/2018

Capitolo		Gestione dei residui passivi				Variazioni		Gestione di Cassa				Totale Residui
Codice	Descrizione	Inizio Esercizio	Pagamenti	Da Pagare	Totale	Variazioni Residui(+)	Variazioni Residui(-)	Previsione Assestata	Pagamenti	Differenza previsioni(+)	Differenza previsioni(-)	
TDTALE CATEGORIA U1.2.01.01		141.629.263,14	16.970.482,78	123.734.872,51	140.705.355,29	0,00	923.907,85	68.820.596,88	16.970.482,78	0,00	51.850.114,10	131.680.433,80
U1.2.01.02 Categoria 1.2.01.02 - ACQUISIZIONE DI IMMOBILIZZAZIONI TECNICHE												
U1201021	Acquisto di attrezzature e macchinari ed altri beni mobili	10.426,00	10.426,00	0,00	10.426,00	0,00	0,00	90.426,06	10.426,00	0,00	80.000,06	42.102,40
U1201022	Acquisto autoveicoli e motoveicoli e parti di ricambio degli stessi	0,00	0,00	0,00	0,00	0,00	0,00	0,00	0,00	0,00	0,00	0,00
U1201023	Acquisto mobili e macchine da ufficio	97,60	97,60	0,00	97,60	0,00	0,00	65.097,60	1.701,46	0,00	63.396,14	0,00
U1201024	Acquisto mezzi nautici e parti di ricambio degli stessi	0,00	0,00	0,00	0,00	0,00	0,00	0,00	0,00	0,00	0,00	0,00
U1201025	Acquisto beni immateriali (progetti, brevetti, ecc)	150,00	0,00	150,00	150,00	0,00	0,00	35.050,00	0,00	0,00	35.050,00	150,00
TOTALE CATEGORIA U1.2.01.02		10.673,60	10.523,60	150,00	10.673,60	0,00	0,00	190.573,66	12.127,46	0,00	178.446,20	42.252,40
U1.2.01.03 Categoria 1.2.01.03 - PARTECIPAZIONI ED ACQUISTO DI VALORI MOBILIARI												
U1201031	Partecipazione in società esercenti attività accessorie o strumentali rispetto ai compiti istituzionali affidati alla Autorità	0,00	0,00	0,00	0,00	0,00	0,00	0,00	0,00	0,00	0,00	0,00
U1201032	Sottoscrizione ed acquisti partecipazioni azionarie in altri Enti	0,00	0,00	0,00	0,00	0,00	0,00	10.000,00	10.000,00	0,00	0,00	0,00
U1201033	Acquisto titoli	0,00	0,00	0,00	0,00	0,00	0,00	0,00	0,00	0,00	0,00	0,00
U1201034	Partecipazione a progetti Europei, Nazionali e Regionali	0,00	0,00	0,00	0,00	0,00	0,00	0,00	0,00	0,00	0,00	0,00
TOTALE CATEGORIA U1.2.01.03		0,00	0,00	0,00	0,00	0,00	0,00	10.000,00	10.000,00	0,00	0,00	0,00
U1.2.01.04 Categoria 1.2.01.04 - CONCESSIONI DI CREDITI ED ANTICIPAZIONI												
U1201041	Concessioni di prestiti ed anticipazioni a breve termine	0,00	0,00	0,00	0,00	0,00	0,00	0,00	0,00	0,00	0,00	0,00
U1201042	Depositi a cauzione presso terzi	0,00	0,00	0,00	0,00	0,00	0,00	2.000,00	0,00	0,00	2.000,00	0,00
U1201043	Concessioni di crediti diversi	0,00	0,00	0,00	0,00	0,00	0,00	0,00	0,00	0,00	0,00	0,00
U1201044	Versamenti su depositi bancari o postali	0,00	0,00	0,00	0,00	0,00	0,00	0,00	0,00	0,00	0,00	0,00
TOTALE CATEGORIA U1.2.01.04		0,00	0,00	0,00	0,00	0,00	0,00	2.000,00	0,00	0,00	2.000,00	0,00
U1.2.01.05 Categoria 1.2.01.05 - INDENNITÀ DI ANZIANITÀ E SIMILARI DOVUTE AL PERSONALE CESSATO DAL SERVIZIO.												
U1201051	Versamento in conti bancari vincolati per il fondo indennità di licenziamento	0,00	0,00	0,00	0,00	0,00	0,00	0,00	0,00	0,00	0,00	0,00
U1201052	Versamento a campagne di assicurazione per polizze contratte per indennità di licenziamento del personale dipendente	0,00	0,00	0,00	0,00	0,00	0,00	0,00	0,00	0,00	0,00	0,00
U1201053	Indennità di anzianità	0,00	0,00	0,00	0,00	0,00	0,00	100.000,00	45.244,43	0,00	54.755,57	0,00
TOTALE CATEGORIA U1.2.01.05		0,00	0,00	0,00	0,00	0,00	0,00	100.000,00	45.244,43	0,00	54.755,57	0,00
U1.2.02.01 Categoria 1.2.02.01 - RIMBORSI DI MUTUI												
U1202011	Rimborsi di finanziamenti a breve termine	0,00	0,00	0,00	0,00	0,00	0,00	0,00	0,00	0,00	0,00	0,00
U1202012	Rimborso di finanziamenti a medio-lungo termine	0,00	0,00	0,00	0,00	0,00	0,00	0,00	0,00	0,00	0,00	0,00
TOTALE CATEGORIA U1.2.02.01		0,00	0,00	0,00	0,00	0,00	0,00	0,00	0,00	0,00	0,00	0,00
U1.2.02.02 Categoria 1.2.02.02 - RIMBORSO DI ANTICIPAZIONI PASSIVE												
U1202021	Rimborso di anticipazioni passive	0,00	0,00	0,00	0,00	0,00	0,00	5.000,00	0,00	0,00	5.000,00	0,00
TOTALE CATEGORIA U1.2.02.02		0,00	0,00	0,00	0,00	0,00	0,00	5.000,00	0,00	0,00	5.000,00	0,00
U1.2.02.03 Categoria 1.2.02.03 - RIMBORSI DI OBBLIGAZIONI												
U1202031	Rimborso di obbligazioni	0,00	0,00	0,00	0,00	0,00	0,00	0,00	0,00	0,00	0,00	0,00
TOTALE CATEGORIA U1.2.02.03		0,00	0,00	0,00	0,00	0,00	0,00	0,00	0,00	0,00	0,00	0,00
U1.2.02.04 Categoria 1.2.02.04 - RESTITUZIONI ALLE GESTIONI AUTONOME DI ANTICIPAZIONI												
U1202041	Restituzione alle gestioni autonome di anticipazioni	0,00	0,00	0,00	0,00	0,00	0,00	0,00	0,00	0,00	0,00	0,00
TOTALE CATEGORIA U1.2.02.04		0,00	0,00	0,00	0,00	0,00	0,00	0,00	0,00	0,00	0,00	0,00
U1.2.02.05 Categoria 1.2.02.05 - ESTINZIONI DEBITI DIVERSI												
U1202051	Restituzione depositi di terzi a cauzione	0,00	0,00	0,00	0,00	0,00	0,00	1.000,00	0,00	0,00	1.000,00	0,00
TOTALE CATEGORIA U1.2.02.05		0,00	0,00	0,00	0,00	0,00	0,00	1.000,00	0,00	0,00	1.000,00	0,00
TOTALE TITOLO U2		141.639.936,74	16.981.006,38	123.735.022,51	140.716.028,89	0,00	923.907,85	69.129.170,54	17.037.854,67	0,00	52.091.315,87	131.722.686,20
U3	TITOLO III - GESTIONI SPECIALI											



Autorità Portuale di Gioia Tauro

RENDICONTO FINANZIARIO GESTIDNALE

USCITE PARTE II

Dal 01/01/2017

Al 31/12/2017

Anno di gestione: 2017

10/04/2018

Capitolo		Gestione dei residui passivi						Gestione di Cassa				Totale Residui
Codice	Descrizione	Inizio Esercizio	Pagamenti	Da Pagare	Totale	Variazioni		Previsione Assestata	Pagamenti	Differenze rispetto alle previsioni		
						Variazioni Residui(+)	Variazioni Residui(-)			Differenza previsioni(+)	Differenza previsioni(-)	
U1.3.01.01	Categoria 1.3.01.01 - GESTIONE SPECIALI											
U1301011	Gestioni speciali	0,00	0,00	0,00	0,00	0,00	0,00	0,00	0,00	0,00	0,00	0,00
	TOTALE CATEGORIA U1.3.01.01	0,00	0,00	0,00	0,00	0,00	0,00	0,00	0,00	0,00	0,00	0,00
	TOTALE TITOLO U3	0,00	0,00	0,00	0,00	0,00	0,00	0,00	0,00	0,00	0,00	0,00
U4	TITOLO IV - PARTITE DI GIRO											
U1.4.01.01	Categoria 1.4.01.01 - USCITE AVENTI NATURA DI PARTITE DI GIRO											
U1401011	Ritenute erariali	39.283,38	37.458,38	0,00	37.458,38	0,00	1.825,00	939.101,38	616.754,47	0,00	322.346,91	38.387,11
U1401012	Ritenute previdenziali e assistenziali	32.736,49	32.736,49	0,00	32.736,49	0,00	0,00	332.736,49	171.052,03	0,00	161.684,46	11.878,90
U1401013	Ritenute diverse	0,00	0,00	0,00	0,00	0,00	0,00	0,00	0,00	0,00	0,00	0,00
U1401014	Anticipazioni dell'Autorità Portuale al personale	0,00	0,00	0,00	0,00	0,00	0,00	0,00	0,00	0,00	0,00	0,00
U1401015	Versamento trattenute a favore di terzi	0,00	0,00	0,00	0,00	0,00	0,00	10.000,00	0,00	0,00	10.000,00	0,00
U1401016	Somme pagate per conto terzi	410.463,49	58.129,63	330.553,82	388.683,45	0,00	21.780,04	910.463,46	69.946,79	0,00	840.516,67	331.268,05
U1401017	Partite in sospeso	276,08	276,08	0,00	276,08	0,00	0,00	87.276,08	65.278,58	0,00	21.997,50	168,76
U1401018	Anticipazioni fondo economato	0,00	0,00	0,00	0,00	0,00	0,00	5.000,00	5.000,00	0,00	0,00	0,00
U1401019	IVA	0,00	0,00	0,00	0,00	0,00	0,00	1.000.000,00	150.112,29	0,00	849.887,71	345.182,59
	TOTALE CATEGORIA U1.4.01.01	482.759,44	128.600,58	330.553,82	459.154,40	0,00	23.605,04	3.284.577,41	1.078.144,16	0,00	2.206.433,25	726.885,41
	TOTALE TITOLO U4	482.759,44	128.600,58	330.553,82	459.154,40	0,00	23.605,04	3.284.577,41	1.078.144,16	0,00	2.206.433,25	726.885,41
	TOTALE GENERALE	154.412.419,85	19.168.727,69	133.969.592,25	153.138.319,94	0,00	1.274.099,91	96.182.290,33	24.040.868,96	332,48	72.141.753,85	146.101.155,61



**RIPARTIZIONE DELLE FUNZIONI OBIETTIVO
DELLE SPESE DI BILANCIO COMPETENZA ANNO 2017**

UPB	PIANIFICAZIONE E PROGRAMMAZIONE	PROMOZIONE	FUNZIONI DI AMMINISTRAZION E ATTIVA	PROGETTAZIONE E REALIZZAZIONE DELLE OPERE PORTUALI	INDIRIZZO POLITICO	SUPPORTO ALLE ATTIVITA' ISTITUZIONALI DEGLI ENTI	SECURITY	TOTALE
<i>TITOLO 1 - Uscite correnti</i>								
FUNZIONAMENTO	261.734,26	278.530,63	180.088,30	270.132,44	364.090,89	1.080.529,77	272.457,04	2.707.563,33
INTERVENTI DIVERSI								-
ONERI COMUNI	304.823,05	438.863,56	355.381,00	250.283,05	471.491,63	1.465.955,72	1.618.956,12	4.905.754,15
TRATTAMENTI DI QUIESCENZA, INTEGRATIVI E SOSTITUTIVI	-	-	-	-	-	-	-	-
ACCANTONAMENTI A FONDI RISCHI ED ONERI	-	-	-	-	-	-	-	-
TOTALE	566.557,31	717.394,19	535.469,30	520.415,50	835.582,53	2.546.485,50	1.891.413,15	7.613.317,48
<i>TITOLO 2 - Uscite in conto capitale</i>								
INVESTIMENTI	-		55.244,43	7.945.561,29		43.706,26		8.044.511,98
ONERI COMUNI						-		-
TOTALE	-	-	55.244,43	7.945.561,29	-	43.706,26	-	8.044.511,98
<i>TITOLO 3 - Gestioni Speciali</i>								
GESTIONI SPECIALI	-	-	-	-	-	-	-	-
TOTALE	-	-	-	-	-	-	-	-
<i>TITOLO 4 - Partite di giro</i>								
USCITE AVENTI NATURA DI PARTITE DI GIRO	-	-	-	-	-	1.345.875,17	-	1.345.875,17
TOTALE	-	-	-	-	-	1.345.875,17	-	1.345.875,17
TOTALE GENERALE	566.557,31	717.394,19	590.713,73	8.465.976,79	835.582,53	3.936.066,93	1.891.413,15	17.003.704,63



Phone +39(0)966.588640
Fax +39(0)966.588617
autoritaportuale@pec.portodigioiatauro.it



Contrada Lamia
89013 Gioia Tauro (RC)
Italy

RENDICONTO FINANZIARIO SITUAZIONE AMMINISTRATIVA

AUTORITA' PORTUALE DI GIOIA TAURO
RENDICONTO GENERALE ANNO 2017

MOD. SITUAM

SITUAZIONE AMMINISTRATIVA


Consistenza della cassa all'inizio dell'esercizio			€ 121.356.806,54
Riscossioni	in c/competenza	€ 25.488.859,65	
	in c/residui	<u>€ 7.383.893,95</u>	€ 32.872.753,60
Pagamenti	in c/competenza	€ 4.872.141,27	
	in c/residui	<u>€ 19.168.727,69</u>	€ 24.040.868,96
Consistenza della cassa alla fine dell'esercizio			130.188.691,18
Residui attivi	degli esercizi precedenti	91.645.321,05	
	dell'esercizio	1.451.006,32	<u>93.096.327,37</u>
Residui passivi	degli esercizi precedenti	133.969.592,25	
	dell'esercizio	12.131.563,36	<u>146.101.155,61</u>
Avanzo	d'amministrazione alla fine dell'esercizio		<u>77.183.862,94</u>
Disavanzo			

Struttura dell'avanzo di amministrazione :			
Parte vincolata			
al Trattamento di fine rapporto		€	1.063.412,82
ai Fondi per rischi ed oneri (1)		€	-
Fondo per residui perenti	€ -		
.....	€ -		
al Fondo ripristino investimenti			
Opere infrastrutturali		€	65.000.000,00
.....	€ -		
.....	€ -		
	Totale parte vincolata	€	66.063.412,82
Parte disponibile			11.120.450,12
.....			-
.....			
Parte di cui non si prevede l'utilizzazione			
	Totale parte disponibile		11.120.450,12
Totale Risultato di amministrazione			<u>77.183.862,94</u>



AVANZO DI AMMINISTRAZIONE AL TERMINE DELL'ESERCIZIO 2017

	Valori in Euro
AVANZO DI AMMINISTRAZIONE 2016	66.145.644,68 €
VARIAZIONE RESIDUI	1.102.056,92 €
AVANZO DI GESTIONE 2017 ORDINARIO	9.936.161,34 €
TOTALE AVANZO DI GESTIONE 2017	77.183.862,94 €
Si dimostra altresì:	
Fondo Cassa Banca al 31/12/2016	121.356.806,54 €
Riscossioni 2017	32.872.753,60 €
Pagamenti 2017	<u>-24.040.868,96 €</u>
F.do Cassa totale al 31/12/2017	130.188.691,18 €
F.do Cassa totale al 31/12/2017	130.188.691,18 €
Residui Attivi al 31/12/2017	93.096.327,37 €
Residui Passivi al 31/12/2017	<u>-146.101.155,61 €</u>
Risultato Amministrazione al 31/12/2017	77.183.862,94 €



Phone +39(0)966.588640
Fax +39(0)966.588617
autoritaportuale@pec.portodigioiatauro.it



Contrada Lamia
89013 Gioia Tauro (RC)
Italy

RENDICONTO FINANZIARIO

CONTO ECONOMICO


AUTORITA' PORTUALE DI GIOIA TAURO
Rendiconto Generale Esercizio Finanziario 2017

CONTO ECONOMICO

Centro di responsabilità amministrativa Autorità Portuale di GIOIA TAURO	Anno 2017		2016	
	Parziali	Totali	Parziali	Totali
A) VALORE DELLA PRODUZIONE				
1) Proventi e corrispettivi per la produzione delle prestazioni e/o servizi*		17.648.421,26		15.141.819,73
2) Variazione delle rimanenze dei prodotti in corso di lavorazione, semilavorati e finiti		-		-
3) Variazione dei lavori in corso su ordinazione		-		-
4) Incrementi di immobilizzazioni per lavori interni		-		-
5) Altri ricavi e proventi, con separata indicazione dei contributi di competenza dell'esercizio		408.118,14		408.118,14
Totale valore della produzione (A)		18.056.539,40		15.549.937,87
B) COSTI DELLA PRODUZIONE				
6) per materie prime, sussidiarie, consumo e merci**		-		-
7) per servizi**		310.732,92		358.809,08
8) per godimento beni di terzi**		-		-
9) per il personale**		2.252.484,05		2.381.485,67
a) salari e stipendi	1.610.625,65		1.680.226,67	
b) oneri sociali	398.418,99		475.970,80	
c) trattamento di fine rapporto	129.689,07		150.024,21	
d) trattamento di quiescenza e simili	-		-	
e) altri costi	113.750,34		75.263,99	
9-bis) Spese per organi Istituzionali		263.312,65		280.131,09
10) Ammortamenti e svalutazioni		1.391.042,33		481.536,45
a) Ammortamento delle immobilizzazioni immateriali	10.511,66		17.695,75	
b) Ammortamento delle immobilizzazioni materiali	454.418,51		463.839,44	
c) Altre svalutazioni delle immobilizzazioni	926.112,16		1,26	
d) Svalutazione dei crediti compresi nell'attivo circolante e delle disponibilità liquide		-		-
11) Variazioni delle rimanenze di materie prime, sussidiarie, di consumo e merci		-		-
12) Accantonamenti per rischi		-		-
13) Accantonamenti ai fondi per oneri		-		-
14) Oneri diversi di gestione		4.754.875,29		5.707.413,96
Totale Costi (B)		8.972.447,24		9.209.376,25
DIFFERENZA TRA VALORE E COSTI DELLA PRODUZIONE (A - B)		9.084.092,16		6.340.561,62
C) PROVENTI E ONERI FINANZIARI				
15) Proventi da partecipazioni		-		-
16) Altri proventi finanziari		8,25		4,59
a) di crediti iscritti nelle immobilizzazioni	-		-	
b) di titoli iscritti nelle immobilizzazioni che non costituiscono partecipazioni;	-		-	
c) di titoli iscritti nell'attivo circolante che non costituiscono partecipazioni;	-		-	
d) proventi diversi dai precedenti	8,25		4,59	
17) Interessi e altri oneri finanziari		48,93		309,57
17-bis) Utili e perdite su cambi		-		-
Totale proventi ed oneri finanziari (15+16-17+/- 17 bis)		40,68		304,98
D) RETTIFICHE DI VALORE DI ATTIVITA' FINANZIARIE				
18) Rivalutazioni:		-		-
a) di partecipazioni	-		-	
b) di immobilizzazioni finanziarie	-		-	
c) di titoli iscritti nell'attivo circolante	-		-	
19) Svalutazioni:		-		-
a) di partecipazioni	-		-	
b) di immobilizzazioni finanziarie	-		-	
c) di titoli iscritti nell'attivo circolante	-		-	
Totale rettifiche di valore		-		-
E) PROVENTI E ONERI STRAORDINARI				
20) Proventi, con separata indicazione delle plusvalenze da alienazioni i cui ricavi non sono iscrivibili ai n.5)		-		7.581,94
21) Oneri straordinari, con separata indicazione delle minusvalenze da alienazioni i cui effetti contabili non sono iscrivibili ai n.14)		-		-
22) Sopravvenienze attive ed insussistenze del passivo derivanti dalla gestione dei residui		1.274.099,91		3.778.972,98
23) sopravvenienze passive ed insussistenze dell'attivo derivanti dalla gestione dei residui		172.042,99		379.111,17
Totale delle partite straordinarie		1.102.056,92		3.407.443,75
Risultato prima delle imposte (A-B±C±D±E)		10.186.108,40		9.747.700,39
Imposte dell'esercizio (IRAP)		161.552,71		187.042,98
Avanzo/Disavanzo/Pareggio Economico		10.024.555,69		9.560.657,41

* Entrate correnti depurate dei proventi finanziari: lett.c) e dei proventi straordinari (di natura finanziaria): lett d)


** Uscite correnti depurate degli oneri finanziari: lett.c) e degli oneri straordinari (di natura finanziaria): lett d)



AUTOARITA' PORTUALE DI GIOIA TAURO
BILANCIO CONSUNTIVO PER L'ESERCIZIO 2017

Quadro di Riclassificazione dei Risultati Economici

	ANNO 2017	ANNO 2016	+ O -
		
A. RICAVI	18.056.539,40	15.549.937,87	2.506.601,53
Variazione delle rimanenze di prodotti in corso di lavorazione, semilavorati e finiti lavorazioni in corso su ordinazione	-	-	-
B. VALORE DELLA PRODUZIONE "TIPICA"	18.056.539,40	15.549.937,87	2.506.601,53
Consumi di materie prime e servizi esterni	310.732,92	358.809,08	- 48.076,16
C. VALORE AGGIUNTO	17.745.806,48	15.191.128,79	2.554.677,69
Costo del lavoro	2.515.796,70	2.661.616,76	- 145.820,06
D. MARGINE OPERATIVO LORDO	15.230.009,78	12.529.512,03	2.700.497,75
Ammortamenti	1.391.042,33	481.536,45	909.505,88
Stanziamenti a fondi rischi ed oneri	-	-	-
Saldo proventi ed oneri diversi + o -	4.754.875,29	5.707.413,96	- 952.538,67
E. RISULTATO OPERATIVO	9.084.092,16	6.340.561,62	2.743.530,54
Proventi ed oneri finanziari	- 40,68	- 304,98	264,30
Rettifiche di valore di attività finanziarie	-	-	-
F. RISULTATO PRIMA DEI COMPONENTI STRAORDINARI E DELLE IMPOSTE	9.084.051,48	6.340.256,64	2.743.794,84
Proventi ed oneri straordinari	- 1.102.056,92	- 3.407.443,75	2.305.386,83
G. RISULTATO PRIMA DELLE IMPOSTE	10.186.108,40	9.747.700,39	438.408,01
Imposte di esercizio	161.552,71	187.042,98	- 25.490,27
H. AVANZO/PAREGGIO/DISAVANZO ECONOMICO DEL PERIODO	10.024.555,69	9.560.657,41	463.898,28



AUTORITA' PORTUALE DI GIOIA TAURO
Rendiconto Generale Esercizio Finanziario 2017

CONTO ECONOMICO

CENTRO DI COSTO "ORGANI ISTITUZIONALI" C01

COSTI PER NATURA

	TOTALE BUDGET	Incidenza	Incidenza
	Importi in euro	% sul totale del Centro di responsabilità	% sul totale del Centro di Costo
COSTO DEGLI ORGANI			
Spese per gli organi istituzionali dell'Autorità Portuale	263.312,65	100%	18,76%
Totale	263.312,65		
COSTO DEL PERSONALE			
Oneri per il personale in attività di servizio	73.873,27	3%	5,26%
Oneri per il personale in quiescenza	5.187,56	4%	0,37%
Totale	79.060,83		
COSTI DI GESTIONE			
Spese per l'acquisto di beni di consumo e servizi	29.426,41	9%	2,10%
Totale	29.426,41		
COSTI STRAORDINARI E SPECIALI			
Trasferimenti passivi	-	0%	0,00%
Oneri finanziari	8,16	17%	0,00%
Oneri tributari	26.925,45	17%	1,92%
Poste correttive e compensative delle spese correnti	502.463,09	17%	35,80%
Spese non classificabili in altre voci	270.360,62	17%	19,26%
Totale	799.757,32		
AMMORTAMENTI E SVALUTAZIONI			
Ammortamenti e Svalutazioni Immob.	231.840,39	17%	16,52%
Totale	231.840,39		
TOTALE COSTI DEL CENTRO DI COSTO	1.403.397,60	15,64%	100,00%
.....			



AUTORITA' PORTUALE DI GIOIA TAURO
Rendiconto Generale Esercizio Finanziario 2017

CONTO ECONOMICO

CENTRO DI COSTO "SEGRETERIA - PUBBLICHE REL.NI - LEGALE - PIAN.E PROG." C02

COSTI PER NATURA

	TOTALE BUDGET	Incidenza	Incidenza
	Importi in euro	% sul totale del Centro di responsabilità	% sul totale del Centro di Costo
COSTO DEGLI ORGANI			
Spese per gli organi Istituzionali dell'Autorità Portuale	-	0%	0,00%
Totale	-		
COSTO DEL PERSONALE			
Oneri per il personale in attività di servizio	343.680,51	16%	22,34%
Oneri per il personale in quiescenza	9.976,08	8%	0,65%
Totale	353.656,59		
COSTI DI GESTIONE			
Spese per l'acquisto di beni di consumo e servizi	141.197,04	45%	9,18%
Totale	141.197,04		
COSTI STRAORDINARI E SPECIALI			
Trasferimenti passivi	12.182,48	10%	0,79%
Oneri finanziari	8,16	17%	0,00%
Oneri tributari	26.925,45	17%	1,75%
Poste correttive e compensative delle spese correnti	502.463,09	17%	32,66%
Spese non classificabili in altre voci	270.360,62	17%	17,57%
Totale	811.939,80		
AMMORTAMENTI E SVALUTAZIONI			
Ammortamenti e Svalutazioni Immob.	231.840,39	17%	15,07%
Totale	231.840,39		
TOTALE COSTI DEL CENTRO DI COSTO	1.538.633,82	17,15%	100,00%



AUTORITA' PORTUALE DI GIOIA TAURO
Rendiconto Generale Esercizio Finanziario 2017

CONTO ECONOMICO

CENTRO DI COSTO "DEMANIO - GARE - CONTRATTI - SICUREZZA" C03

COSTI PER NATURA

	TOTALE BUDGET	Incidenza	Incidenza
	Importi in euro	% sul totale del Centro di responsabilità	% sul totale del Centro di Costo
COSTO DEGLI ORGANI			
Spese per gli organi istituzionali dell'Autorità Portuale	-	0%	0,00%
Totale	-		
COSTO DEL PERSONALE			
Oneri per il personale in attività di servizio	593.108,92	28%	34,42%
Oneri per il personale in quiescenza	39.904,33	31%	2,32%
Totale	633.013,25		
COSTI DI GESTIONE			
Spese per l'acquisto di beni di consumo e servizi	35.827,51	12%	2,08%
Totale	35.827,51		
COSTI STRAORDINARI E SPECIALI			
Trasferimenti passivi	22.548,79	19%	1,31%
Oneri finanziari	8,16	17%	0,00%
Oneri tributari	26.925,45	17%	1,56%
Poste correttive e compensative delle spese correnti	502.463,09	17%	29,16%
Spese non classificabili in altre voci	270.360,62	17%	15,69%
Totale	822.306,11		
AMMORTAMENTI E SVALUTAZIONI			
Ammortamenti e Svalutazioni Immob.	231.840,39	17%	13,46%
Totale	231.840,39		
TOTALE COSTI DEL CENTRO DI COSTO	1.722.987,25	19,20%	100,00%
.....			



AUTORITA' PORTUALE DI GIOIA TAURO
Rendiconto Generale Esercizio Finanziario 2017

CONTO ECONOMICO

CENTRO DI COSTO "RAGIONERIA - AMM.NE PERSONALE - AFFARI GENERALI" C05

COSTI PER NATURA

	TOTALE BUDGET	Incidenza	Incidenza
	Importi in euro	% sul totale del Centro di responsabilità	% sul totale del Centro di Costo
COSTO DEGLI ORGANI			
Spese per gli organi istituzionali dell'Autorità Portuale	-	0%	0,00%
Totale	-		
COSTO DEL PERSONALE			
Oneri per il personale in attività di servizio	593.108,92	28%	34,83%
Oneri per il personale in quiescenza	39.904,33	31%	2,34%
Totale	633.013,25		
COSTI DI GESTIONE			
Spese per l'acquisto di beni di consumo e servizi	38.282,30	12%	2,25%
Totale	38.282,30		
COSTI STRAORDINARI E SPECIALI			
Trasferimenti passivi		0%	0,00%
Oneri finanziari	8,16	17%	0,00%
Oneri tributari	26.925,45	17%	1,58%
Poste correttive e compensative delle spese correnti	502.463,09	17%	29,51%
Spese non classificabili in altre voci	270.360,62	17%	15,88%
Totale	799.757,32		
AMMORTAMENTI E SVALUTAZIONI			
Ammortamenti e Svalutazioni Immob.	231.840,39	17%	13,61%
Totale	231.840,39		
TOTALE COSTI DEL CENTRO DI COSTO	1.702.893,25	18,98%	100,00%
.....			




AUTORITA' PORTUALE DI GIOIA TAURO
Rendiconto Generale Esercizio Finanziario 2017

CONTO ECONOMICO

CENTRO DI COSTO "SEDI PERIFERICHE" C06

COSTI PER NATURA

	TOTALE BUDGET	Incidenza	Incidenza
	Importi in euro	% sul totale del Centro di responsabilità	% sul totale del Centro di Costo
COSTO DEGLI ORGANI			
Spese per gli organi istituzionali dell'Autorità Portuale	-	0%	0,00%
Totale	-		
COSTO DEL PERSONALE			
Oneri per il personale in attività di servizio	222.468,91	10%	16,93%
Oneri per il personale in quiescenza	14.964,12	12%	1,14%
Totale	237.433,04		
COSTI DI GESTIONE			
Spese per l'acquisto di beni di consumo e servizi	38.251,22	12%	2,91%
Totale	38.251,22		
COSTI STRAORDINARI E SPECIALI			
Trasferimenti passivi	6.769,35	6%	0,52%
Oneri finanziari	8,16	17%	0,00%
Oneri tributari	26.925,45	17%	2,05%
Poste correttive e compensative delle spese correnti	502.463,09	17%	38,24%
Spese non classificabili in altre voci	270.360,62	17%	20,57%
Totale	806.526,68		
AMMORTAMENTI E SVALUTAZIONI			
Ammortamenti e Svalutazioni Immob.	231.840,39	17%	17,64%
Totale	231.840,39		
TOTALE COSTI DEL CENTRO DI COSTO	1.314.051,32	14,65%	100,00%



CENTRO DI COSTO "VERIFICA"

COSTI PER NATURA

	TOTALE BUDGET	Incidenza	Incidenza
	Importi in euro	% sul totale del Centro di responsabilità	% sul totale del Centro di Costo
COSTO DEGLI ORGANI			
Spese per gli organi istituzionali dell'Autorità Portuale	263.312,65	100%	2,88%
Totale	263.312,65		
COSTO DEL PERSONALE			
Oneri per il personale in attività di servizio	2.122.794,98	100%	23,24%
	-		
Oneri per il personale in quiescenza	129.888,59	100%	1,42%
Totale	2.252.683,57		
COSTI DI GESTIONE			
Spese per l'acquisto di beni di consumo e servizi	310.732,92	100%	3,40%
Totale	310.732,92		
COSTI STRAORDINARI E SPECIALI			
Trasferimenti passivi	117.933,00	100%	1,29%
Oneri finanziari	48,93	100%	0,00%
Oneri tributari	161.552,71	100%	1,77%
Poste correttive e compensative delle spese correnti	3.014.778,55	100%	33,01%
Spese non classificabili in altre voci	1.622.163,74	100%	17,76%
Totale	4.916.476,93		
AMMORTAMENTI E SVALUTAZIONI			
Ammortamenti e Svalutazioni Immob.	1.391.042,33	100%	15,23%
Totale	1.391.042,33		
TOTALE COSTI DEL CENTRO DI COSTO	9.134.248,40	100,00%	100,00%
.....			




AUTORITA' PORTUALE DI GIOIA TAURO
Rendiconto Generale Esercizio Finanziario 2017

CONTO ECONOMICO

CENTRO DI COSTO "ORGANI ISTITUZIONALI" C01

TOTALE FINALITA'

MISSIONI ISTITUZIONALI	TOTALE			COSTO DEGLI ORGANI			COSTI DEL PERSONALE			COSTI DI GESTIONE			COSTI STRAORDINARI SPECIALI			AMMORTAMENTI		
	IMPORTI IN EURO	% SUL TOTALE DEL CDR	% SUL TOTALE DEL CDC	IMPORTI IN EURO	% SUL TOTALE DEL CDR	% SUL TOTALE DEL CDC	IMPORTI IN EURO	% SUL TOTALE DEL CDR	% SUL TOTALE DEL CDC	IMPORTI IN EURO	% SUL TOTALE DEL CDR	% SUL TOTALE DEL CDC	IMPORTI IN EURO	% SUL TOTALE DEL CDR	% SUL TOTALE DEL CDC	IMPORTI IN EURO	% SUL TOTALE DEL CDR	% SUL TOTALE DEL CDC
INDIRIZZO POLITICO	1.403.397,60	15,64%	100,00%	263.312,65	2,93%	18,76%	79.060,83	0,88%	5,63%	29.426,41	0,33%	2,10%	799.757,32	8,91%	56,99%	231.840,39	2,58%	16,52%
PIANIFICAZIONE E PROGRAMMAZIONE	-	0,00%	0,00%	-	0,00%	0,00%	-	0,00%	0,00%	-	0,00%	0,00%	-	0,00%	0,00%	-	0,00%	0,00%
PROMOZIONE	-	0,00%	0,00%	-	0,00%	0,00%	-	0,00%	0,00%	-	0,00%	0,00%	-	0,00%	0,00%	-	0,00%	0,00%
FUNZIONI DI AMMINISTRAZIONE ATTIVA	-	0,00%	0,00%	-	0,00%	0,00%	-	0,00%	0,00%	-	0,00%	0,00%	-	0,00%	0,00%	-	0,00%	0,00%
PROGETTAZIONE E REALIZZAZIONE DELLE OPERE PORTUALI	-	0,00%	0,00%	-	0,00%	0,00%	-	0,00%	0,00%	-	0,00%	0,00%	-	0,00%	0,00%	-	0,00%	0,00%
SUPPORTO ALLE ATTIVITA' ISTITUZIONALI DEGLI ENTI	-	0,00%	0,00%	-	0,00%	0,00%	-	0,00%	0,00%	-	0,00%	0,00%	-	0,00%	0,00%	-	0,00%	0,00%
SECURITY	-	0,00%	0,00%	-	0,00%	0,00%	-	0,00%	0,00%	-	0,00%	0,00%	-	0,00%	0,00%	-	0,00%	0,00%
TOTALE DEL CENTRO DI COSTO	1.403.397,60	15,64%	100,00%	263.312,65	2,93%	18,76%	79.060,83	0,88%	5,63%	29.426,41	0,33%	2,10%	799.757,32	8,91%	56,99%	231.840,39	2,58%	16,52%



AUTORITA' PORTUALE DI GIOIA TAURO
Rendiconto Generale Esercizio Finanziario 2017

CONTO ECONOMICO

CENTRO DI COSTO "SEGRETERIA -PUB. RELAZIONI - LEGALE - PIAN. E PROG." C02

TOTALE FINALITA'

MISSIONI ISTITUZIONALI	TOTALE			COSTO DEGLI ORGANI			COSTI DEL PERSONALE			COSTI DI GESTIONE			COSTI STRAORDINARI SPECIALI			AMMORTAMENTI		
	IMPORTI IN EURO	% SUL TOTALE DEL CDR	% SUL TOTALE DEL CDC	IMPORTI IN EURO	% SUL TOTALE DEL CDR	% SUL TOTALE DEL CDC	IMPORTI IN EURO	% SUL TOTALE DEL CDR	% SUL TOTALE DEL CDC	IMPORTI IN EURO	% SUL TOTALE DEL CDR	% SUL TOTALE DEL CDC	IMPORTI IN EURO	% SUL TOTALE DEL CDR	% SUL TOTALE DEL CDC	IMPORTI IN EURO	% SUL TOTALE DEL CDR	% SUL TOTALE DEL CDC
INDIRIZZO POLITICO	-	0,00%	0,00%	-	0,00%	0,00%	-	0,00%	0,00%	-	0,00%	0,00%	-	0,00%	0,00%	-	0,00%	0,00%
PIANIFICAZIONE E PROGRAMMAZIONE	708.806,68	7,90%	46,07%	-	0,00%	0,00%	178.490,98	1,99%	11,60%	47.065,68	0,52%	3,06%	405.969,90	4,52%	26,39%	77.280,13	0,86%	5,02%
PROMOZIONE	829.827,13	9,25%	53,93%	-	0,00%	0,00%	175.165,61	1,95%	11,38%	94.131,36	1,05%	6,12%	405.969,90	4,52%	26,39%	154.560,26	1,72%	10,05%
FUNZIONI DI AMMINISTRAZIONE ATTIVA	-	0,00%	0,00%	-	0,00%	0,00%	-	0,00%	0,00%	-	0,00%	0,00%	-	0,00%	0,00%	-	0,00%	0,00%
PROGETTAZIONE E REALIZZAZIONE DELLE OPERE PORTUALI	-	0,00%	0,00%	-	0,00%	0,00%	-	0,00%	0,00%	-	0,00%	0,00%	-	0,00%	0,00%	-	0,00%	0,00%
SUPPORTO ALLE ATTIVITA' ISTITUZIONALI DEGLI ENTI	-	0,00%	0,00%	-	0,00%	0,00%	-	0,00%	0,00%	-	0,00%	0,00%	-	0,00%	0,00%	-	0,00%	0,00%
SECURITY	-	0,00%	0,00%	-	0,00%	0,00%	-	0,00%	0,00%	-	0,00%	0,00%	-	0,00%	0,00%	-	0,00%	0,00%
TOTALE DEL CENTRO DI COSTO	1.538.633,82	17,15%	100,00%	-	0,00%	0,00%	353.656,59	3,94%	22,99%	141.197,04	1,57%	9,18%	811.939,80	9,05%	52,77%	231.840,39	2,58%	15,07%



AUTORITA' PORTUALE DI GIOIA TAURO
Rendiconto Generale Esercizio Finanziario 2017

CONTO ECONOMICO

CENTRO DI COSTO "DEMANIO - GARE - CONTRATTI - SICUREZZA" C03

TOTALE FINALITA'

MISSIONI ISTITUZIONALI	TOTALE			COSTO DEGLI ORGANI			COSTI DEL PERSONALE			COSTI DI GESTIONE			COSTI STRAORDINARI SPECIALI			AMMORTAMENTI		
	IMPORTI IN EURO	% SUL TOTALE DEL CDR	% SUL TOTALE DEL CDC	IMPORTI IN EURO	% SUL TOTALE DEL CDR	% SUL TOTALE DEL CDC	IMPORTI IN EURO	% SUL TOTALE DEL CDR	% SUL TOTALE DEL CDC	IMPORTI IN EURO	% SUL TOTALE DEL CDR	% SUL TOTALE DEL CDC	IMPORTI IN EURO	% SUL TOTALE DEL CDR	% SUL TOTALE DEL CDC	IMPORTI IN EURO	% SUL TOTALE DEL CDR	% SUL TOTALE DEL CDC
INDIRIZZO POLITICO	-	0,00%	0,00%	-	0,00%	0,00%	-	0,00%	0,00%	-	0,00%	0,00%	-	0,00%	0,00%	-	0,00%	0,00%
PIANIFICAZIONE E PROGRAMMAZIONE	-	0,00%	0,00%	-	0,00%	0,00%	-	0,00%	0,00%	-	0,00%	0,00%	-	0,00%	0,00%	-	0,00%	0,00%
PROMOZIONE	-	0,00%	0,00%	-	0,00%	0,00%	-	0,00%	0,00%	-	0,00%	0,00%	-	0,00%	0,00%	-	0,00%	0,00%
FUNZIONI DI AMMINISTRAZIONE ATTIVA	739.111,60	8,24%	42,90%	-	0,00%	0,00%	158.253,31	1,76%	9,18%	8.956,88	0,10%	0,52%	513.941,32	5,73%	29,83%	57.960,10	0,65%	3,36%
PROGETTAZIONE E REALIZZAZIONE DELLE OPERE PORTUALI	-	0,00%	0,00%	-	0,00%	0,00%	-	0,00%	0,00%	-	0,00%	0,00%	-	0,00%	0,00%	-	0,00%	0,00%
SUPPORTO ALLE ATTIVITA' ISTITUZIONALI DEGLI ENTI	983.875,65	10,97%	57,10%	-	0,00%	0,00%	474.759,93	5,29%	27,55%	26.870,63	0,30%	1,56%	308.364,79	3,44%	17,90%	173.880,29	1,94%	10,09%
SECURITY	-	0,00%	0,00%	-	0,00%	0,00%	-	0,00%	0,00%	-	0,00%	0,00%	-	0,00%	0,00%	-	0,00%	0,00%
TOTALE DEL CENTRO DI COSTO	1.722.987,25	19,20%	100,00%	-	0,00%	0,00%	633.013,25	7,06%	36,74%	35.827,51	0,40%	2,08%	822.306,11	9,16%	47,73%	231.840,39	2,58%	13,46%



AUTORITA' PORTUALE DI GIOIA TAURO
Rendiconto Generale Esercizio Finanziario 2017

CONTO ECONOMICO

CENTRO DI COSTO "TECNICO - GARE -LAVORI PUBBLICI" C04

TOTALE FINALITA'

MISSIONI ISTITUZIONALI	TOTALE			COSTO DEGLI ORGANI			COSTI DEL PERSONALE			COSTI DI GESTIONE			COSTI STRAORDINARI SPECIALI			AMMORTAMENTI		
	IMPORTI IN EURO	% SUL TOTALE DEL CDR	% SUL TOTALE DEL CDC	IMPORTI IN EURO	% SUL TOTALE DEL CDR	% SUL TOTALE DEL CDC	IMPORTI IN EURO	% SUL TOTALE DEL CDR	% SUL TOTALE DEL CDC	IMPORTI IN EURO	% SUL TOTALE DEL CDR	% SUL TOTALE DEL CDC	IMPORTI IN EURO	% SUL TOTALE DEL CDR	% SUL TOTALE DEL CDC	IMPORTI IN EURO	% SUL TOTALE DEL CDR	% SUL TOTALE DEL CDC
INDIRIZZO POLITICO	-	0,00%	0,00%	-	0,00%	0,00%	-	0,00%	0,00%	-	0,00%	0,00%	-	0,00%	0,00%	-	0,00%	0,00%
PIANIFICAZIONE E PROGRAMMAZIONE	-	0,00%	0,00%	-	0,00%	0,00%	-	0,00%	0,00%	-	0,00%	0,00%	-	0,00%	0,00%	-	0,00%	0,00%
PROMOZIONE	-	0,00%	0,00%	-	0,00%	0,00%	-	0,00%	0,00%	-	0,00%	0,00%	-	0,00%	0,00%	-	0,00%	0,00%
FUNZIONI DI AMMINISTRAZIONE ATTIVA	389.446,85	4,34%	26,82%	-	0,00%	0,00%	105.502,21	1,18%	7,26%	6.937,11	0,08%	0,48%	219.047,43	2,44%	15,08%	57.960,10	0,65%	3,99%
PROGETTAZIONE E REALIZZAZIONE DELLE OPERE PORTUALI	1.062.838,32	11,85%	73,18%	-	0,00%	0,00%	211.004,42	2,35%	14,53%	20.811,34	0,23%	1,43%	657.142,28	7,32%	45,25%	173.880,29	1,94%	11,97%
SUPPORTO ALLE ATTIVITA' ISTITUZIONALI DEGLI ENTI	-	0,00%	0,00%	-	0,00%	0,00%	-	0,00%	0,00%	-	0,00%	0,00%	-	0,00%	0,00%	-	0,00%	0,00%
SECURITY	-	0,00%	0,00%	-	0,00%	0,00%	-	0,00%	0,00%	-	0,00%	0,00%	-	0,00%	0,00%	-	0,00%	0,00%
TOTALE DEL CENTRO DI COSTO	1.452.285,16	16,19%	100,00%	-	0,00%	0,00%	316.506,62	3,53%	21,79%	27.748,45	0,31%	1,91%	876.189,70	9,77%	60,33%	231.840,39	2,58%	15,96%




AUTORITA' PORTUALE DI GIOIA TAURO
Rendiconto Generale Esercizio Finanziario 2017

CONTO ECONOMICO

CENTRO DI COSTO "RAGIONERIA - AMM. DEL PERSONALE - AFFARI GENERALI" C05

TOTALE FINALITA'

MISSIONI ISTITUZIONALI	TOTALE			COSTO DEGLI ORGANI			COSTI DEL PERSONALE			COSTI DI GESTIONE			COSTI STRAORDINARI SPECIALI			AMMORTAMENTI		
	IMPORTI IN EURO	% SUL TOTALE DEL CDR	% SUL TOTALE DEL CDC	IMPORTI IN EURO	% SUL TOTALE DEL CDR	% SUL TOTALE DEL CDC	IMPORTI IN EURO	% SUL TOTALE DEL CDR	% SUL TOTALE DEL CDC	IMPORTI IN EURO	% SUL TOTALE DEL CDR	% SUL TOTALE DEL CDC	IMPORTI IN EURO	% SUL TOTALE DEL CDR	% SUL TOTALE DEL CDC	IMPORTI IN EURO	% SUL TOTALE DEL CDR	% SUL TOTALE DEL CDC
INDIRIZZO POLITICO	-	0,00%	0,00%	-	0,00%	0,00%	-	0,00%	0,00%	-	0,00%	0,00%	-	0,00%	0,00%	-	0,00%	0,00%
PIANIFICAZIONE E PROGRAMMAZIONE	-	0,00%	0,00%	-	0,00%	0,00%	-	0,00%	0,00%	-	0,00%	0,00%	-	0,00%	0,00%	-	0,00%	0,00%
PROMOZIONE	-	0,00%	0,00%	-	0,00%	0,00%	-	0,00%	0,00%	-	0,00%	0,00%	-	0,00%	0,00%	-	0,00%	0,00%
FUNZIONI DI AMMINISTRAZIONE ATTIVA	-	0,00%	0,00%	-	0,00%	0,00%	-	0,00%	0,00%	-	0,00%	0,00%	-	0,00%	0,00%	-	0,00%	0,00%
PROGETTAZIONE E REALIZZAZIONE DELLE OPERE PORTUALI	-	0,00%	0,00%	-	0,00%	0,00%	-	0,00%	0,00%	-	0,00%	0,00%	-	0,00%	0,00%	-	0,00%	0,00%
SUPPORTO ALLE ATTIVITA' ISTITUZIONALI DEGLI ENTI	1.702.893,25	18,98%	100,00%	-	0,00%	0,00%	633.013,25	7,06%	37,17%	38.282,30	0,43%	2,25%	799.757,32	8,91%	46,96%	231.840,39	2,58%	13,61%
SECURITY	-	0,00%	0,00%	-	0,00%	0,00%	-	0,00%	0,00%	-	0,00%	0,00%	-	0,00%	0,00%	-	0,00%	0,00%
TOTALE DEL CENTRO DI COSTO	1.702.893,25	18,98%	100,00%	-	0,00%	0,00%	633.013,25	7,06%	37,17%	38.282,30	0,43%	2,25%	799.757,32	8,91%	46,96%	231.840,39	2,58%	13,61%



AUTORITA' PORTUALE DI GIOIA TAURO
Rendiconto Generale Esercizio Finanziario 2017

CONTO ECONOMICO

CENTRO DI COSTO "SEDI PERIFERICHE" C06

TOTALE FINALITA'

MISSIONI ISTITUZIONALI	TOTALE			COSTO DEGLI ORGANI			COSTI DEL PERSONALE			COSTI DI GESTIONE			COSTI STRAORDINARI SPECIALI			AMMORTAMENTI		
	IMPORTI IN EURO	% SUL TOTALE DEL CDR	% SUL TOTALE DEL CDC	IMPORTI IN EURO	% SUL TOTALE DEL CDR	% SUL TOTALE DEL CDC	IMPORTI IN EURO	% SUL TOTALE DEL CDR	% SUL TOTALE DEL CDC	IMPORTI IN EURO	% SUL TOTALE DEL CDR	% SUL TOTALE DEL CDC	IMPORTI IN EURO	% SUL TOTALE DEL CDR	% SUL TOTALE DEL CDC	IMPORTI IN EURO	% SUL TOTALE DEL CDR	% SUL TOTALE DEL CDC
INDIRIZZO POLITICO	-	0,00%	0,00%	-	0,00%	0,00%	-	0,00%	0,00%	-	0,00%	0,00%	-	0,00%	0,00%	-	0,00%	0,00%
PIANIFICAZIONE E PROGRAMMAZIONE	-	0,00%	0,00%	-	0,00%	0,00%	-	0,00%	0,00%	-	0,00%	0,00%	-	0,00%	0,00%	-	0,00%	0,00%
PROMOZIONE	-	0,00%	0,00%	-	0,00%	0,00%	-	0,00%	0,00%	-	0,00%	0,00%	-	0,00%	0,00%	-	0,00%	0,00%
FUNZIONI DI AMMINISTRAZIONE ATTIVA	-	0,00%	0,00%	-	0,00%	0,00%	-	0,00%	0,00%	-	0,00%	0,00%	-	0,00%	0,00%	-	0,00%	0,00%
PROGETTAZIONE E REALIZZAZIONE DELLE OPERE PORTUALI	-	0,00%	0,00%	-	0,00%	0,00%	-	0,00%	0,00%	-	0,00%	0,00%	-	0,00%	0,00%	-	0,00%	0,00%
SUPPORTO ALLE ATTIVITA' ISTITUZIONALI DEGLI ENTI	1.314.051,32	14,65%	100,00%	-	0,00%	0,00%	237.433,04	2,65%	18,07%	38.251,22	0,43%	2,91%	806.526,68	8,99%	61,38%	231.840,39	2,58%	17,64%
SECURITY	-	0,00%	0,00%	-	0,00%	0,00%	-	0,00%	0,00%	-	0,00%	0,00%	-	0,00%	0,00%	-	0,00%	0,00%
TOTALE DEL CENTRO DI COSTO	1.314.051,32	14,65%	100,00%	-	0,00%	0,00%	237.433,04	2,65%	18,07%	38.251,22	0,43%	2,91%	806.526,68	8,99%	61,38%	231.840,39	2,58%	17,64%




AUTORITA' PORTUALE DI GIOIA TAURO
Rendiconto Generale Esercizio Finanziario 2017

CONTO ECONOMICO

CENTRO DI RESPONSABILITA' SEGRETARIO GENERALE

TOTALE FINALITA'

MISSIONI ISTITUZIONALI	COSTO DEGLI ORGANI	COSTO DEL PERSONALE	COSTI DI GESTIONE	COSTI STRAORDINARI E SPECIALI	AMMORTAMENTI	TOTALE COSTI	% SUL TOTALE DEI COSTI
INDIRIZZO POLITICO	263.312,65	79.060,83	29.426,41	799.757,32	231.840,39	1.403.397,60	15,36%
PIANIFICAZIONE E PROGRAMMAZIONE	-	178.490,98	47.065,68	405.969,90	77.280,13	708.806,68	7,76%
PROMOZIONE	-	175.165,61	94.131,36	405.969,90	154.560,26	829.827,13	9,08%
FUNZIONI DI AMMINISTRAZIONE ATTIVA	-	263.755,52	15.893,99	732.988,74	115.920,19	1.128.558,45	12,36%
PROGETTAZIONE E REALIZZAZIONE DELLE OPERE PORTUALI	-	211.004,42	20.811,34	657.142,28	173.880,29	1.062.838,32	11,64%
SUPPORTO ALLE ATTIVITA' ISTITUZIONALI DEGLI ENTI	-	1.345.206,22	103.404,15	1.914.648,79	637.561,07	4.000.820,22	43,80%
SECURITY	-	-	-	-	-	-	0,00%
TOTALE COSTI DEL CENTRO DI RESPONSABILITA' SEGRETARIO GENERALE	263.312,65	2.252.683,57	310.732,91	4.916.476,93	1.391.042,33	9.134.248,40	100,00%



Phone +39(0)966.588640
Fax +39(0)966.588617
autoritaportuale@pec.portodigioiatauro.it



Contrada Lamia
89013 Gioia Tauro (RC)
Italy

RENDICONTO FINANZIARIO STATO PATRIMONIALE

AUTORITA' PORTUALE DI GIOIA TAURO
BILANCIO CONSUNTIVO ANNO 2017

STATO PATRIMONIALE

MOD C/P

ATTIVITA'	ANNO		PASSIVITA'	ANNO	
	2017	2016		2017	2016
A) CREDITI VERSO LO STATO ED ALTRI ENTI PUBBLICI PER LA PARTECIPAZIONE AL PATRIMONIO INIZIALE	-	-	A) PATRIMONIO NETTO		
Totale	-	-	I. Fondo di dotazione	70.081.113,11	60.520.455,70
B) IMMOBILIZZAZIONI			II. Riserve obbligatorie e derivanti da leggi	-	-
I. Immobilizzazioni immateriali			III. Riserve di rivalutazione	-	-
1) Costi d'impianto e di ampliamento	-	-	IV. Contributi a fondo perduto	-	-
2) Costi di ricerca, di sviluppo e di pubblicità	-	-	V. Contributi per ripiano disavanzi	-	-
3) Diritti di brevetto industriale e diritti di utilizzazione delle opere di ingegno	-	-	VI. Riserve statutarie	-	-
4) Concessioni, licenze, marchi e diritti simili	-	-	VII. Altre riserve disintamamento indicate	-	-
5) Avviamento	-	-	VIII. Avanzi (Cisavanzi) economici portati a nuovo	10.024.555,69	9.560.657,41
6) Immobilizzazioni in corso e acconti	-	-	Totale Patrimonio netto (A)	80.105.668,80	70.081.113,11
7) manutenzioni straordinarie e migliorie su beni di terzi	-	-	B) CONTRIBUTI IN CONTO CAPITALE		
8) altre	9.881,28	20.392,94	1) per contributi a destinazione vincolata	-	-
Totale	9.881,28	20.392,94	2) per contributi indistinti per la gestione	-	-
			3) per contributi in natura	-	-
II. Immobilizzazioni materiali			Totale contributi in conto capitale (B)	-	-
1) Terreni e fabbricati	4.064.317,44	4.239.798,47	C) FONDI PER RISCHI ED ONERI		
2) Impianti e macchinari	1.603.952,35	1.210.967,12	1) per trattamento di quiescenza e obblighi simili	-	-
3) Attrezzature industriali e commerciali	-	-	2) per imposte	-	-
4) automezzi, motomezzi e mezzi nautici	-	-	3) per altri rischi ed oneri futuri	-	-
5) immobilizzazioni in corso e acconti	3.895.410,02	4.789.943,38	4) per ripristino investimenti	-	-
6) diritti reali di godimento	-	-	5) per residui perenti	-	-
7) altri beni	181.627,49	251.424,74	Totale Fondi rischi ed oneri futuri (C)	-	-
Totale	9.155.307,30	10.492.131,71	D) TRATTAMENTO DI FINE RAPPORTO DI LAVORO SUBORDINATO	1.063.412,82	979.969,19
III. Immobilizzazioni finanziarie, con separata indicazione, per ciascuna voce del credito, degli importi esigibili entro l'esercizio successivo			E) RESIDUI PASSIVI, con separata indicazione, per ciascuna voce degli importi esigibili oltre l'esercizio successivo		
1) Partecipazioni in:			1) obbligazioni	-	-
a) imprese controllate	20.000,00	10.000,00	2) verso banche	-	-
b) imprese collegate	-	-	3) verso altri finanziatori	-	-
c) imprese controllanti	-	-	4) acconti	-	-
d) altre imprese	-	-	5) debiti verso (omitori)	305.757,57	442.635,47
e) altri enti	500,00	500,00	6) rappresentati da titoli di credito	-	-
2) Crediti			7) verso imprese controllate, collegate e controllanti	56.071,31	56.378,02
a) verso imprese controllate	-	-	8) debiti tributari	47.501,83	126.228,04
b) verso imprese collegate	-	-	9) debiti verso istituti di previdenza e sicurezza sociale	397.756,36	468.457,24
c) verso lo Stato e altri soggetti pubblici	-	-	10) debiti verso iscritti, soci e terzi per prestazioni dovute	132.172.676,01	141.917.282,12
d) verso altri	-	-	11) debiti verso lo Stato ed altri soggetti pubblici	13.121.392,73	11.403.438,96
3) Altri titoli	-	-	12) debiti diversi	-	-
4) Crediti finanziari diversi	-	-	Totale	146.101.155,81	154.412.419,85
Totale	20.500,00	10.500,00	Totale Debiti (E)	146.101.155,81	154.412.419,85
Totale Immobilizzazioni (B)	9.185.688,58	10.523.024,65	F) RATEI E RISCOINTI		
C) ATTIVO CIRCOLANTE			1) Ratei passivi	-	-
I. Rimanenze			2) Riscconti passivi	5.200.469,90	5.608.588,04
1) materie prime, sussidiarie e di consumo	-	-	3) Aggi su prestiti	-	-
2) prodotti in corso di lavorazione e semilavorati	-	-	4) Riserve tecniche	-	-
3) lavori in corso	-	-	Totale ratei e riscconti (F)	5.200.469,90	5.608.588,04
4) prodotti finiti e merci	-	-			
5) acconti	-	-			
Totale	-	-			
II. Residui attivi, con separata indicazione, per ciascuna voce, degli importi esigibili oltre l'esercizio successivo					
1) Crediti verso utenti, clienti ecc.	3.330.665,87	3.642.262,90			
2) Crediti verso iscritti, soci e terzi	-	-			
3) Crediti verso imprese controllate e collegate	-	-			
4) Crediti verso lo Stato ed altri soggetti pubblici	88.830.093,78	95.370.834,88			
4-bis) Crediti tributari	-	-			
5) crediti verso altri	135.567,72	188.180,23			
Totale	93.096.327,37	99.201.257,99			
III. Attività finanziarie che non costituiscono immobilizzazioni					
1) partecipazioni in imprese controllate	-	-			
2) partecipazioni in imprese collegate	-	-			
3) altre partecipazioni	-	-			
4) altri titoli	-	-			
Totale	-	-			
IV. Disponibilità liquide					
1) depositi bancari e postali	130.188.891,18	121.358.806,54			
2) assegni	-	-			
3) denaro e valori in cassa	-	-			
Totale	130.188.891,18	121.358.806,54			
Totale attivo circolante (C)	223.285.018,55	220.558.064,53			
D) RATEI E RISCOINTI					
1) Ratei attivi	-	-			
2) Riscconti attivi	-	-			
Totale ratei e riscconti (D)	-	-			
Totale attivo	232.470.707,13	231.081.089,16	Totale passivo e netto	232.470.707,13	231.081.089,16
E) CONTI D'ORDINE			G) CONTI D'ORDINE		
1) Sistema dei rischi	-	-	1) Sistema dei rischi	-	-
2) Sistema degli impegni	-	-	2) Sistema degli impegni	-	-
3) Beni di terzi presso l'Ente (Stato)	5.033.700,00	5.033.700,00	3) Beni di terzi presso l'Ente (Stato)	5.033.700,00	5.033.700,00
4) Beni di terzi presso l'Ente (Altri)	910,38	1.034,53	4) Beni di terzi presso l'Ente (Altri)	810,38	1.034,53
5) Beni dell'Ente presso terzi	2.377,78	2.724,09	5) Beni dell'Ente presso terzi	2.377,78	2.724,09
Totale conti d'ordine (E)	5.036.988,14	5.037.458,62	Totale conti d'ordine (G)	5.036.988,14	5.037.458,62





NOTA INTEGRATIVA BILANCIO D' ESERCIZIO CHIUSO AL 31 DICEMBRE 2017

La nota integrativa, redatta in attuazione a quanto previsto dall'art. 41 del Regolamento di Amministrazione e Contabilità, approvato con la delibera del Comitato Portuale n° 09/07 del 28/09/2007 ed adeguato ai principi di cui alla legge n. 94/1997, costituisce parte integrante del bilancio chiuso al 31 dicembre 2017, e contiene le seguenti informazioni:

- Criteri di valutazione utilizzati nella redazione del rendiconto generale;
- Dettagli ed informazioni su altre voci dello Stato Patrimoniale;
- Dettagli ed informazioni su alcune voci del Conto Economico;
- Altre notizie integrative.

ATTIVITÀ SVOLTE

L'Autorità Portuale di Gioia Tauro è un Ente avente personalità giuridica pubblica e sottoposta alla vigilanza del Ministero delle Infrastrutture dei Trasporti, dotata di autonomia di bilancio e finanziaria.

La gestione patrimoniale e finanziaria, nei limiti previsti dalla legge 84/94, è disciplinata dal Regolamento di amministrazione e contabilità approvato dal Ministero delle Infrastrutture di concerto con il Ministero dell'Economia.

L'esercizio finanziario ha la durata di un anno e coincide con l'anno solare.

I compiti dell'Ente sono quelli previsti dall'art. 6 comma 1 della Legge 84/94:

a) indirizzo, programmazione, coordinamento, promozione e controllo delle operazioni portuali di cui all'articolo 16, comma 1, della Legge n. 84/94, e delle altre attività commerciali e industriali esercitate nei porti, con poteri di regolamentazione e di ordinanza, anche in riferimento alla sicurezza rispetto a rischi di incidenti connessi a tali attività ed alle condizioni di igiene del lavoro in attuazione dell'art. 24 (cfr.: art. 2, comma 2, legge 23 dicembre 1996, n. 647);



- b) manutenzione ordinaria e straordinaria delle parti comuni nell'ambito portuale, ivi compresa quella per il mantenimento dei fondali;
- c) affidamento e controllo delle attività dirette alla fornitura a titolo oneroso agli utenti portuali di servizi di interesse generale, non coincidenti né strettamente connessi alle operazioni portuali di cui all'articolo 16, comma 1, della Legge n. 84/94.

CRITERI DI VALUTAZIONE UTILIZZATI NELLA REDAZIONE DEL RENDICONTO GENERALE

Il Rendiconto Generale per l'anno 2017 è stato redatto in conformità ai criteri stabiliti dalla competente commissione nominata con Decreto del Ministro del Tesoro del Bilancio e della Programmazione Economica del 21.10.2000. Tali criteri sono stati recepiti nel nuovo regolamento di amministrazione dell'Ente approvato dal Comitato Portuale con delibera n. 09/07 del 28.09.2007. Il regolamento uniforma l'amministrazione dell'Autorità Portuale ai principi di cui alla legge 7 agosto 1990, n.241, nonché alla legge 3 aprile 1997, n. 94 riguardante la riforma del bilancio dello Stato ed in particolare introduce accanto al sistema classico finanziario il sistema di contabilità economica basato sulla rilevazione analitica per centri di costo.

Il Rendiconto generale, chiuso al 31 dicembre 2017, redatto in base agli artt. 36 e seguenti del regolamento di amministrazione ed uniformato alle disposizioni di cui all'art. 2423 e seguenti del codice civile, è costituito da:

- il conto del Bilancio;
- il conto economico
- lo stato patrimoniale,
- la nota integrativa

ed è corredato dai seguenti allegati:

- a. situazione amministrativa
- b. relazione sulla gestione.
- c. indice tempestività dei pagamenti Decreto Legge n. 66/2014 art. 41
- d. allegato 6 decreto del Ministero dell'Economia e delle Finanze del 01 ottobre 2013 piano dei conti riclassificato
- e. riclassificazione della spesa per missioni/programmi
- f. relazione del collegio Dei Revisori dei Conti



Il Rendiconto è stato redatto nel rispetto della finalità della rappresentazione veritiera e corretta di cui all'art. 2423, Il comma del codice civile e nel rispetto di tutti i postulati generali indicati nell'art. 2423 bis del codice civile e dei criteri specifici fissati dall'art. 2426 del codice civile per quanto applicabili alla particolare natura dell'Ente.

Per la valutazione di casi specifici non espressamente regolati dalla Contabilità Generale dello Stato o dalle norme sopra citate si è fatto ricorso ai principi contabili nazionali di comune accettazione formulati dal Consiglio Nazionale dei Dottori Commercialisti e dei Ragionieri, aggiornati dall'Organismo Italiano di Contabilità, eventualmente integrati dai principi contabili internazionali (Ias/Ifrs/Ipsas).

La valutazione delle voci di bilancio è stata fatta ispirandosi a criteri generali di prudenza e competenza.

Nella valutazione delle voci non è stato seguito il cosiddetto criterio di cassa, bensì quello di competenza, in quanto ritenuto criterio di ordinario utilizzo nella redazione dei bilanci e dei rendiconti, al fine di esprimere il risultato gestionale di un esercizio amministrativo.

In ottemperanza al principio di competenza, l'effetto delle operazioni e degli altri eventi è stato rilevato contabilmente ed attribuito all'esercizio al quale tali operazioni ed eventi si riferiscono, e non a quello in cui si concretizzano i relativi movimenti di numerario (incassi e pagamenti).

ANALISI DELLE VOCI DELLO STATO PATRIMONIALE

ATTIVITA'

ATTIVITA'	ANNO	ANNO
	2017	2016
A) CREDITI VERSO LO STATO ED ALTRI ENTI PUBBLICI PER LA PARTECIPAZIONE AL PATRIMONIO INIZIALE	-	-
Totale	-	-
B) IMMOBILIZZAZIONI		
I. Immobilizzazioni Immateriali		
1) Costi d'impianto e di ampliamento	-	-
2) Costi di ricerca, di sviluppo e di pubblicità	-	-
3) Diritti di brevetto industriale e diritti di utilizzazione delle opere di ingegno	-	-
4) Concessioni, licenze, marchi e diritti simil	-	-



5) Avviamento	-	-
6) Immobilizzazioni in corso e acconti	-	-
7) manutenzioni straordinarie e migliorie su beni di terzi	-	-
8) altre	9.881,28	20.392,94
Totale	9.881,28	20.392,94
II. Immobilizzazioni materiali		
1) Terreni e fabbricati	4.064.317,44	4.239.796,47
2) Impianti e macchinari	1.003.952,35	1.210.967,12
3) Attrezzature industriali e commerciali		
4) automezzi, motomezzi e mezzi nautici	-	-
5) immobilizzazioni in corso e acconti	3.895.410,02	4.789.943,38
6) diritti reali di godimento	-	-
7) altri beni	191.627,49	251.424,74
Totale	9.155.307,30	10.492.131,71
III. Immobilizzazioni finanziarie, con separata indicazione, per ciascuna voce dei crediti, degli importi esigibili entro l'esercizio successivo		
1) Partecipazioni in:		
a) imprese controllate	20.000,00	10.000,00
b) imprese collegate	-	-
c) imprese controllanti	-	-
d) altre imprese	-	-
e) altri enti	500,00	500,00
2) Crediti		
a) verso imprese controllate	-	-
b) verso imprese collegate	-	-
c) verso lo Stato e altri soggetti pubblici	-	-
d) verso altri		
3) Altri titoli	-	-
4) Crediti finanziari diversi	-	-
Totale	20.500,00	10.500,00
Totale immobilizzazioni (B)	9.185.688,58	10.523.024,65
C) ATTIVO CIRCOLANTE		
I. Rimanenze		
1) materie prime, sussidiarie e di consumo	-	-
2) prodotti in corso di lavorazione e semilavorati	-	-
3) lavori in corso	-	-
4) prodotti finiti e merci	-	-
5) acconti	-	-
Totale	-	-
II. Residui attivi, con separata indicazione, per ciascuna voce, degli importi esigibili oltre		



l'esercizio successivo		
1) Crediti verso utenti, clienti ecc.	3.330.665,87	3.642.262,90
2) Crediti verso iscritti, soci e terzi	-	-
3) Crediti verso imprese controllate e collegate	-	-
4) Crediti verso lo Stato ed altri soggetti pubblici	89.630.093,78	95.370.834,86
4-bis) Crediti tributari	-	-
5) crediti verso altri	135.567,72	188.160,23
Totale	93.096.327,37	99.201.257,99
III. Attività finanziarie che non costituiscono immobilizzazioni		
1) partecipazioni in imprese controllate	-	-
2) partecipazioni in imprese collegate	-	-
3) altre partecipazioni	-	-
4) altri titoli	-	-
Totale	-	-
IV. Disponibilità liquide		
1) depositi bancari e postali	130.188.691,18	121.356.806,54
2) assegni		
3) denaro e valori in cassa		
Totale	130.188.691,18	121.356.806,54
Totale attivo circolante (C)	223.285.018,55	220.558.064,53
D) RATEI E RISCONTI		
1) Ratei attivi	-	-
2) Risconti attivi	-	-
Totale ratei e risconti (D)	-	-
Totale attivo	232.470.707,13	231.081.089,18
E) CONTI D'ORDINE		
1 Sistema dei rischi	-	-
2 Sistema degli impegni	-	-
3 Beni di terzi presso l'Ente (Stato)	5.033.700,00	5.033.700,00
4 Beni di terzi presso l'Ente (Altri)	910,38	1.034,53
5 Beni dell'Ente presso terzi	2.377,76	2.724,09
Totale conti d'ordine (E)	5.036.988,14	5.037.458,62



A) CREDITI VERSO LO STATO ED ALTRI ENTI PUBBLICI PER LA PARTECIPAZIONE AL PATRIMONIO INIZIALE

Non si registra alcuna voce contabile in quanto non vi sono state partecipazioni al patrimonio dell'Ente da parte di nessun soggetto Istituzionale.

B) IMMOBILIZZAZIONI

I. Immobilizzazioni Immateriali

Costituite da beni aventi utilità pluriennale, sono iscritte al costo di acquisto nelle rispettive voci dell'attivo. Sono relative ai software applicativi (acquistati a titolo di diritti di utilizzo), compresi i costi accessori, le spese di manutenzione straordinarie. Tali beni di utilità pluriennale vengono ammortizzati in conto in relazione alla residua utilità del bene.

II. Immobilizzazioni materiali

Le immobilizzazioni materiali, esposte al costo di acquisto (al netto delle quote di ammortamento imputate a conto economico), sono state valutate al costo storico di acquisizione comprensivo degli oneri accessori e, in particolare, il trasporto, l'imballo, l'installazione e collaudo, nonché dell'I.V.A. indebitabile, in ossequio al principio contabile n. 16.

L'ammortamento è stato effettuato con il metodo a quote costanti in quanto più coerente con l'effettiva utilità del bene e facilita il processo d'interpretazione dei bilanci, agevolandone i confronti per come previsto dal principio contabile n. 16 Oic.

Le immobilizzazioni di valore unitario inferiore a € 516,46 sono stati iscritte nell'inventario e ammortizzate in unica soluzione.

Gli ammortamenti sono stati effettuati solo per i beni che, al 31 dicembre 2017, erano già entrati nella sfera di possesso dell'Ente.

Le spese di manutenzione e riparazione ordinaria relative alle immobilizzazioni nell'esercizio sono state imputate direttamente al conto economico.

Tra i cespiti riportati nelle voci terreni, fabbricati, impianti e macchinari sono inseriti i beni del complesso immobiliare ex Isotta Fraschini acquisito dall'Autorità Portuale già nell'esercizio 2002. Tali beni sono registrati nell'inventario dei beni immobili nelle rispettive categorie di appartenenza ed il relativo costo viene annualmente ammortizzato per le quote di competenza dell'esercizio. Nel caso



specifico, si è dato attuazione a quanto previsto dal MIT, con nota prot. n. DEM1/1852 del 2002, considerando i contributi riconosciuti per l'acquisto del complesso immobiliare ex Isotta-Fraschini come dei contributi erogati in conto impianti imputabili per la parte corrispondente alla quota di ammortamento dell'esercizio nei ricavi del conto economico, e rinviati per competenza agli esercizi successivi attraverso l'iscrizione nello stato patrimoniale di risconti passivi per il valore residuo dei beni ancora da ammortizzare.

Il valore delle immobilizzazioni in corso ed acconti comprende i costi sostenuti dall'Ente per la realizzazione di nuove opere di infrastrutturazione portuale non ancora ultimati, che saranno stornati alle immobilizzazioni al momento della loro conclusione. Detti valori sono comprensivi delle spese di progetto. Per l'esercizio in corso esse riguardano, prevalentemente i *lavori di riuso, completamento ed adeguamento funzionale della stazione marittima del porto di Corigliano Calabro, l'acquisto dello scanner ed i lavori di completamento delle strutture di servizio a ridosso del molo di sopra flutti porto di Taureana.*

Per quanto riguarda la contabilizzazione dell'ammortamento delle immobilizzazioni si precisa che l'ammortamento è stato effettuato "in conto" (ovvero senza la costituzione di un fondo). I piani di ammortamento utilizzati negli anni sono riportati in un apposito registro denominato appunto "Registro dei beni mobili ed immobili ammortizzabili" custodito presso l'Ente.

III. Immobilizzazioni finanziarie

Le immobilizzazioni finanziarie vengono classificate in due categorie, quella delle partecipazioni e quella dei crediti.

Nella categoria delle partecipazioni il valore riportato pari a euro 20.500,00, fa riferimento per € 10.000,00 alla quota che l'Ente ha versato per costituire il capitale sociale della società Gioia Tauro Port Security S.r.l., che si occupa della gestione e del controllo degli accessi al varco portuale, di cui l'Autorità Portuale è socio unico nella partecipazione al capitale, per € 10.000,00 alla Gioia tauro Port Agency S.r.l., che si occupa della somministrazione del lavoro in porto e della riqualificazione professionale dei lavoratori, di cui l'Autorità Portuale è socio unico nella partecipazione al capitale e per € 500,00 alla quota versata per l'Associazione Assonautica.



C) ATTIVO CIRCOLANTE

II. Residui Attivi

I residui attivi esposti nello stato Patrimoniale riguardano sia quelli dell'esercizio che quelli degli esercizi precedenti. Gli stessi riportati in un apposito schema saranno oggetto di approvazione da parte del Comitato Portuale nel rispetto di quanto previsto dall'Art. 43 del regolamento di amministrazione dell'Ente.

Considerato che nell'anno 2017 i residui attivi degli esercizi precedenti sono stati variati per € **172.042,99** gli stessi si attestano a fine esercizio a euro **91.645.321,05** e riguardano principalmente:

- euro **3.298.951,00** sono da ricondurre a somme da riscuotere dalla Regione Calabria per il rimborso delle tasse di ancoraggio e promozione;
- euro **77.595,54** sono da riscuotere per entrate derivanti da soste temporanee;
- per euro **2.451.084,19** sono da ricondurre a somme da riscuotere per i canoni delle aree demaniali;
- per euro **781.113,04** la rimanenza di una parte del finanziamento, concesso con D.M. 02/05/2001 ed erogato tramite accensione di mutuo, con rate di ammortamento a totale carico dello Stato; l'esigibilità del credito è strettamente legata agli stati di avanzamento dei lavori per i quali, lo stesso, è stato originariamente concesso considerato che l'erogazione avviene previa rendicontazione delle spese sostenute;
- per euro **6.206.676,62** la rimanenza stimata del finanziamento concesso all'Ente con D.M. 03.06.2004 per il quale, dopo l'espletamento di regolare gara, è stato sottoscritto un contratto di mutuo, regolato al doppio tasso (variabile – fisso), con la banca Dexia Crediop; l'esigibilità del credito è strettamente legata agli stati di avanzamento dei lavori per i quali, lo stesso, è stato originariamente concesso considerato che l'erogazione avviene previa rendicontazione delle spese sostenute. A seguito del riaccertamento effettuato è stata eliminata la somma di € 15.625.036,50 sia in entrata che in uscita in quanto trattasi di interessi sul finanziamento originario che lo Stato paga direttamente all'Istituto di Credito;
- per euro **10.763.427,09** le somme residue del finanziamento riconosciuto all'Autorità Portuale di Gioia Tauro con delibera CIPE n. 89 del 13.11.2003; l'esigibilità del credito è



strettamente legata agli stati di avanzamento dei lavori per i quali, lo stesso, è stato originariamente concesso considerato che l'erogazione avviene previa rendicontazione delle spese sostenute;

- per euro **20.300.010,09** per lavori di adeguamento imboccatura portuale, ed arretramento sporgente e approfondimento dei fondali.
- per euro **47.479.912,32** sono da ricondurre al finanziamento dello stato per esecuzione di opere infrastrutturali a seguito della sottoscrizione dell' ACCORDO DI PROGRAMMA QUADRO POLO LOGISTICO INTERMODALE DI GIOIA TAURO avvenuta il 28/09/2010, che prevede interventi che mirano al raggiungimento di uno sviluppo strategico per l'area ampia di Gioia Tauro al fine di preservare la Leadership nel Transshipment;
- per euro **83.005,92** somme da riscuotere a fronte di anticipazioni riconosciute a terzi prevalentemente per la fornitura del servizio di supporto alla progettazione relativo ad alcuni lavori di grande infrastrutturazione. Il credito si presume esigibile entro l'esercizio successivo;

I residui attivi dell'esercizio ammontano a euro **1.451.006,32** e riguardano principalmente:

- euro **637.762,31** sono da ricondurre a somme da riscuotere per i canoni delle aree demaniali;
- euro **800.000,00** finanziamenti dello Stato per esecuzione di opere infrastrutturali;
- euro **13.235,76** rappresentano ritenute erariali, restituzione fondo economale e IVA da trattenere ai fornitori per poi riversarla all'Erario. Il credito si presume esigibile entro l'esercizio successivo.

IV. Disponibilità liquide

Il saldo di cassa pari a € 130.188.691,18 esprime al 31/12/2017 le disponibilità liquide giacenti presso l'Istituto Cassiere più gli interessi attivi maturati. I saldi delle disponibilità del conto corrente al 31/12 sono stati regolarmente verificati e riconciliati con le risultanze contabili.



E) Conti d'ordine

I conti d'ordine mettono in rilievo quei rapporti tra l'Autorità Portuale e soggetti terzi. Essi infatti costituiscono delle annotazioni a corredo della situazione patrimoniale che, pur non influenzando sul patrimonio e sul risultato economico, possono produrre effetti economici e/o patrimoniali successivamente. Riguardano, in particolare, i depositi cauzionali ed i beni di terzi.

PASSIVITA'

PASSIVITA'	ANNO	ANNO
	2017	2016
A) PATRIMONIO NETTO		
I. Fondo di dotazione	70.081.113,11	60.520.455,70
II. Riserve obbligatorie e derivanti da leggi	-	-
III. Riserve di rivalutazione	-	-
IV. Contributi a fondo perduto	-	-
V. Contributi per ripiano disavanzi	-	-
VI. Riserve statutarie	-	-
VII. Altre riserve distintamente indicate	-	-
VIII. Avanzi (Disavanzi) economici portati a nuovo	10.024.555,69	9.560.657,41
Totale Patrimonio netto (A)	80.105.668,80	70.081.113,11
B) CONTRIBUTI IN CONTO CAPITALE		
1) per contributi a destinazione vincolata	-	-
2) per contributi indistinti per la gestione	-	-
3) per contributi in natura	-	-
Totale contributi in conto capitale (B)	-	-
C) FONDI PER RISCHI ED ONERI		
1) per trattamento di quiescenza e obblighi simili	-	-
2) per imposte	-	-
3) per altri rischi ed oneri futuri	-	-
4) per ripristino investimenti	-	-
5) per residui perenti	-	-
Totale Fondi rischi ed oneri futuri (C)	-	-
D) TRATTAMENTO DI FINE RAPPORTO DI LAVORO SUBORDINATO	1.063.412,82	978.968,18
E) RESIDUI PASSIVI , con separata indicazione, per ciascuna voce degli importi esigibili oltre l'esercizio successivo		
1) obbligazioni	-	-
2) verso banche	-	-
3) verso altri finanziatori	-	-



4) acconti	-	-
5) debiti verso fornitori	305.757,57	442.635,47
6) rappresentati da titoli di credito	-	-
7) verso imprese controllate, collegate e controllanti	-	-
8) debiti tributari	56.071,31	56.378,02
9) debiti verso istituti di previdenza e sicurezza sociale	47.501,63	126.228,04
10) debiti verso iscritti, soci e terzi per prestazioni dovute	397.756,36	466.457,24
11) debiti verso lo Stato ed altri soggetti pubblici	132.172.676,01	141.917.282,12
12) debiti diversi	13.121.392,73	11.403.438,96
Totale	146.101.155,61	154.412.419,85
Totale Debiti (E)	146.101.155,61	154.412.419,85
F) RATEI E RISCONTI		
1) Ratei passivi	-	-
2) Risconti passivi	5.200.469,90	5.608.588,04
3) Aggio su prestiti	-	-
4) Riserve tecniche	-	-
Totale ratei e risconti (F)	5.200.469,90	5.608.588,04
Totale passivo e netto	232.470.707,13	231.081.089,18
G) CONTI D'ORDINE		
1 Sistema dei rischi	-	-
2 Sistema degli impegni	-	-
3 Beni di terzi presso l'Ente (Stato)	5.033.700,00	5.033.700,00
4 Beni di terzi presso l'Ente (Altri)	910,38	1.034,53
5 Beni dell'Ente presso terzi	2.377,76	2.724,09
Totale conti d'ordine (G)	5.036.988,14	5.037.458,62

A) PATRIMONIO NETTO

Il patrimonio netto è difforme da quello previsto dal codice civile. Infatti, la natura dell'Ente giustifica le variazioni apportate allo schema di riferimento. La posta rappresenta l'insieme di risorse a disposizione dell'Autorità Portuale a titolo di capitale.

Il Fondo di dotazione è l'insieme dei mezzi finanziari o patrimoniali destinati al finanziamento della gestione dell'Autorità Portuale. Esso è costituito dalla differenza tra le attività e le passività evidenziate in sede di apertura dello stato patrimoniale iniziale. In questa voce è esposta la quota degli utili portati a nuovo conseguiti dall'Ente a partire dall'anno 1998, primo



anno di stesura del bilancio di esercizio.

Il risultato economico positivo dell'esercizio è di € 10.024.555,69 dato dalla differenza tra costi e ricavi.

D) TRATTAMENTO DI FINE RAPPORTO DI LAVORO SUBORDINATO

Questa voce accoglie gli accantonamenti relativi alla maturazione del debito dell'Ente, nei confronti dei dipendenti, assunto con tipologia contrattuale che prevede la corresponsione del T.F.R., che verrà estinto al momento in cui cesserà il rapporto di lavoro. Il trattamento di fine rapporto di lavoro subordinato è iscritto nel rispetto di quanto previsto dalle leggi e dei Contratti Collettivi Nazionali di Categoria. Il fondo trattamento di fine rapporto accantonato al 31 dicembre 2017 è pari ad € 1.063.412,82.

E) RESIDUI PASSIVI

I residui passivi esposti nello stato Patrimoniale riguardano sia quelli dell'esercizio che quelli degli esercizi precedenti. Gli stessi riportati in un apposito schema saranno oggetto di approvazione da parte del Comitato Portuale nel rispetto di quanto previsto dall'Art. 43 del regolamento di amministrazione dell'Ente.

I residui passivi pari a € 146.101.155,61 si riferiscono ad € 133.969.592,25 agli esercizi precedenti ed € 12.131.563,36 all'esercizio in corso.

Debiti verso fornitori

Sono debiti per forniture e prestazioni non ancora pagate. La consistenza debitoria di fine esercizio è stata iscritta al valore nominale. Questa voce comprende anche i debiti per fatture da ricevere relative all'acquisto di beni e servizi da terzi. I debiti esposti si presumono interamente pagabili entro l'esercizio 2018. Essi si riferiscono:



DESCRIZIONE	RESIDUI DELL'ESERCIZIO	RIAC.TO RESIDUI ANNI PREG.	TOTALE RESIDUI AL 31.12.2017
Prestazioni di terzi per manut. proprie	172,00	-	172,00
Spese connesse con l'utilizzo dei mezzi di trasporto terrestri e nautici	1.598,48	75,20	1.673,68
Locazioni passive	2.562,00	-	2.562,00
Spese per vigilanza	-	-	-
Spese per pulizia uffici ed altri ambiti portuali	20.049,48	340,00	20.389,48
Materiale di economato	3.214,11	1.718,64	4.932,75
Spese postali, telefoniche ed utenze varie	15.190,99	14.593,14	29.784,13
Spese per servizi informatici e telematici	25.620,00	6.529,30	32.149,30
Spese per consulenze ed altre analoghe prestazioni professionali	-	-	-
Spese legali, giudiziarie e varie	18,48	66.203,82	66.222,30
Premi di assicurazione	40.388,00	141,50	40.529,50
Spese di pubblicità	-	-	-
Spese di rappresentanza	87,00	1.590,00	1.677,00
Spese diverse	5.568,15	2.969,32	8.537,47
Spese di man.ord.immob.utilizzati	18.672,10	2.923,63	21.595,73
Prestazione di terzi gestione servizi port.	49.876,63	25.655,60	75.532,23
TOTALE GENERALE	183.017,42	122.740,15	305.757,57

Debiti tributari

In questa voce sono indicati i debiti tributari certi verso l'erario. Essi si riferiscono a trattenute erariali, effettuate sugli emolumenti del personale e sui compensi dei professionisti, in attesa di essere pagate. I debiti esposti, pari ad € 56.071,31, si presumono interamente pagabili entro l'esercizio 2018.

Debiti verso istituti di previdenza e sicurezza sociale

In questa voce sono indicati i debiti verso gli enti previdenziali. Essi si riferiscono a trattenute previdenziali, effettuate sugli emolumenti del personale, in attesa di essere pagate. I debiti esposti pari ad € 47.501,63 si presumono interamente pagabili entro l'esercizio 2018.



Debiti verso iscritti, soci e terzi per prestazioni dovute

Le partite debitorie della categoria, pari a euro 397.756,36, riguardano i compensi liquidati al personale nelle prime mensilità del 2018 e di competenza 2017. Nel dettaglio esse riguardano:

- per euro **146.759,02** compensi, rimborsi e indennità agli organi dell'Ente, in detta somma sono compresi degli emolumenti arretrati da riconoscere all'ex presidente dell'Ente, in funzione di alcuni adeguamenti retributivi scaturiti da rinnovi contrattuali;
- per euro **286.620,07** oneri per il personale in attività di servizio di cui euro **30.709,20** per emolumenti da riconoscere al Segretario Generale.

I debiti esposti si ritiene possano essere pagati nell'esercizio successivo.

Debiti verso lo Stato ed altri soggetti pubblici

Essi riguardano principalmente :

- per euro **692.530,21** prestazioni di terzi per manutenzioni ordinarie e straordinarie delle parti comuni con fondi Stato;
- per euro **181.597,97** i residui del finanziamento per la realizzazione della banchina di levante alti fondali nel porto di Gioia Tauro, intervento individuato secondo le previsioni del contratto d'area di Gioia Tauro sottoscritto dal Governo il 31 marzo 1999 ed il cui finanziamento è stato inserito nel programma di opere infrastrutturali di ampliamento, ammodernamento, e riqualificazione dei porti di cui all'art. 9 della legge 30 novembre 1998 n. 413 adottato con Decreto del Ministero dei Trasporti e della Navigazione del 27/10/1999;
- per euro **1.425.886,25** le somme di finanziamento, riconosciute a questo Ente con DM 02/05/2001, e da impiegare per la realizzazione di opere portuali;
- per euro **221.942,86** le somme riconosciute con decreto interministeriale 18/04/2002 da impiegare per la realizzazione della nuova recinzione portuale;
- per euro **2.957.912,17** le somme riconosciute con D.M. 03.06.04.
- per euro **1.106.026,44** le somme assegnate con D.M. 25.02.2004 e destinate alla realizzazione di un sistema integrato di sicurezza nell'ambito portuale;



- per euro **10.645.136,04** le somme riconosciute con delibera CIPE n. 89 del 13.11.2003 e destinate all'ammodernamento dell'HUB interportuale di Gioia Tauro;
- per euro **16.341.677,10** le somme del finanziamento, riconosciute a questo Ente con DM n. 118/T del 02.09.2008, e da impiegare per la realizzazione di opere portuali
- per euro **38.715.122,63** le somme di finanziamento, riconosciute a questo Ente con DM n. 28T del 29/01/2008, e da impiegare per la realizzazione di opere portuali;
- per euro **758.122,79** acquisto scanner mobile;
- per euro **36.069.788,13** le somme relative finanziamento dello stato per esecuzione di opere infrastrutturali a seguito della sottoscrizione dell' ACCORDO DI PROGRAMMA QUADRO POLO LOGISTICO INTERMODALE DI GIOIA TAURO avvenuta il 28/09/2010, che prevede interventi che mirano al raggiungimento di uno sviluppo strategico per l'area ampia di Gioia Tauro al fine di preservare la Leadership nel Transshipment;
- per euro **22.490.074,22** somme relative al fondo perequativo art. 1 comma 983 legge 27/12/2006 n.296;
- per euro **566.859,20** somme relative al fondo ex art. 18 bis della Legge n. 84/94 "Fondo per il finanziamento degli interventi di adeguamento dei porti".

I debiti esposti nella presente categoria saranno pagati negli esercizi futuri in quanto l'estinzione degli stessi è strettamente legata agli stati di avanzamento dei lavori per i quali i finanziamenti, a cui fanno riferimento, sono stati originariamente concessi.

Debiti diversi

Questa voce a carattere residuale è utilizzata per l'esposizione di tutti i debiti che non hanno trovato collocazione nelle voci precedenti.

I debiti esposti fanno riferimento principalmente:

- per euro **789.723,73** prestazioni di terzi per manutenzioni ordinarie delle parti comuni con fondi propri. Tali debiti si valutano pagabili in più esercizi.
- per euro **878.233,30** prestazioni di terzi per studi ed opere di pianificazione. Tali debiti si valutano pagabili in più esercizi;
- per euro **31.480,93** residui di somme impegnate per spese di promozione. Tali debiti si valutano pagabili nel prossimo esercizio;



- per euro **136.133,00** residui di contributi aventi attinenza lo sviluppo dell'attività portuale. Tali debiti si valutano pagabili nel prossimo esercizio;
- per euro **59.870,43** residui per liti, arbitrati e risarcimenti accessori. Tali debiti si valutano pagabili nel prossimo esercizio;
- per euro **294.702,03** residui di somme da utilizzare per il rimborso delle tasse di ancoraggio con il contributo della Regione Calabria. Tali debiti si valutano pagabili nel prossimo esercizio;
- per euro **9.999.226,90** residui di somme da utilizzare per il rimborso delle tasse di ancoraggio anche con il contributo della Regione Calabria;
- per euro **564,86** residui di spese per realizzo entrate. Tali debiti si valutano pagabili nel prossimo esercizio;
- per euro **200.288,00** residui di spese riconducibili a prestazioni di terzi per manutenzioni straordinarie delle parti comuni;
- per euro **42.102,40** residui relativi all'acquisizione di attrezzature, macchinari ed altri beni mobili;
- per euro **726.885,41** somme comprese nella categoria delle partite di giro da utilizzare in parte come corrispettivo di entrate, legate sempre a partite di giro già riscosse, da destinare alla realizzazione di specifiche spese.

F) RATEI E RISCOINTI

Risconti passivi

In questa voce sono stati iscritti i ricavi che, pur essendo di competenza di altri esercizi, hanno avuto la loro manifestazione numeraria nel corso dell'esercizio, e si riferiscono al valore dei beni residui da ammortizzare che compongono il complesso immobiliare ex Isotta Fraschini. Per come già ribadito in merito all'illustrazione delle immobilizzazioni materiali, nel caso specifico, si è dato attuazione a quanto previsto dal MIT, con nota prot. n. DEM1/1852 del 2002, considerando i contributi riconosciuti per l'acquisto del complesso immobiliare ex Isotta-Fraschini, come dei contributi erogati in conto impianti imputabili, per la parte corrispondente alla quota di ammortamento dell'esercizio nei ricavi del conto economico, e rinviati per competenza agli



esercizi successivi attraverso l'iscrizione nello stato patrimoniale di risconti passivi per il valore residuo dei beni ancora da ammortizzare.

G) Conti d'ordine

Per come già illustrato nelle attività, i conti d'ordine mettono in rilievo quei rapporti tra l'Autorità Portuale e soggetti terzi. Essi infatti costituiscono delle annotazioni a corredo della situazione patrimoniale che, pur non influenzando sul patrimonio e sul risultato economico, possono produrre effetti economici e/o patrimoniali successivamente. Riguardano, in particolare, i depositi cauzionali ed i beni di terzi.

CONTO ECONOMICO

Autorità Portuale di GIOIA TAURO	2017		2016	
	Parziali	Totali	Parziali	Totali
A) VALORE DELLA PRODUZIONE				
1) Proventi e corrispettivi per la produzione delle prestazioni e/o servizi*		17.648.421,26		15.141.819,73
2) Variazione delle rimanenze dei prodotti in corso di lavorazione, semilavorati e finiti		-		-
3) Variazione dei lavori in corso su ordinazione		-		-
4) Incrementi di immobilizzazioni per lavori interni		-		-
5) Altri ricavi e proventi, con separata indicazione dei contributi di competenza dell'esercizio		408.118,14		408.118,14
Totale valore della produzione (A)		15.549.937,87		15.549.937,87
B) COSTI DELLA PRODUZIONE				
6) per materie prime, sussidiarie, consumo e merci**		-		-
7) per servizi**		310.732,92		358.809,08
8) per godimento beni di terzi**		-		-
9) per il personale**		2.252.484,05		2.381.485,67
a) salari e stipendi	1.610.625,65		1.680.226,67	
b) oneri sociali	398.418,99		475.970,80	
c) trattamento di fine rapporto	129.689,07		150.024,21	
d) trattamento di quiescenza e simili	-		-	
e) altri costi	113.750,34		75.263,99	
9-bis) Spese per organi Istituzionali		263.312,65		280.131,09
10) Ammortamenti e svalutazioni		1.391.042,33		481.536,45
a) Ammortamento delle immobilizzazioni immateriali	10.511,66		17.695,75	
b) Ammortamento delle immobilizzazioni materiali	454.418,51		463.839,44	
c) Altre svalutazioni delle immobilizzazioni	926.112,16	-	1,26	-
d) Svalutazione dei crediti compresi nell'attivo circolante e delle disponibilità liquide		-		-
11) Variazioni delle rimanenze di materie prime, sussidiarie, di consumo e merci		-		-
12) Accantonamenti per rischi		-		-
13) Accantonamenti ai fondi per oneri		-		-



14) <i>Oneri diversi di gestione</i>		4.754.875,29		5.707.413,96
Totale Costi (B)		8.972.447,24		9.209.376,25
DIFFERENZA TRA VALORE E COSTI DELLA PRODUZIONE (A - B)		9.084.092,16		6.340.561,62
C) PROVENTI E ONERI FINANZIARI				
15) <i>Proventi da partecipazioni</i>		-		-
16) <i>Altri proventi finanziari</i>		8,25		4,59
a) di crediti iscritti nelle immobilizzazioni	-		-	-
b) di titoli iscritti nelle immobilizzazioni che non costituiscono partecipazioni;	-		-	
c) di titoli iscritti nell'attivo circolante che non costituiscono partecipazioni;	-		-	
d) proventi diversi dai precedenti	8,25		4,59	
17) <i>Interessi e altri oneri finanziari</i>		48,93		309,57
17-bis) <i>Utili e perdite su cambi</i>		-		-
Totale proventi ed oneri finanziari (15+16-17+/- 17 bis)		- 40,68		- 304,98
D) RETTIFICHE DI VALORE DI ATTIVITA' FINANZIARIE				
18) <i>Rivalutazioni:</i>		-		-
a) di partecipazioni	-		-	
b) di immobilizzazioni finanziarie	-		-	
c) di titoli iscritti nell'attivo circolante	-		-	
19) <i>Svalutazioni:</i>		-		-
a) di partecipazioni	-		-	
b) di immobilizzazioni finanziarie	-		-	
c) di titoli iscritti nell'attivo circolante	-		-	
Totale rettifiche di valore		-		-
E) PROVENTI E ONERI STRAORDINARI				
20) <i>Proventi, con separata indicazione delle plusvalenze da alienazioni i cui ricavi non sono iscrिवibili al n.5)</i>		-		7.581,94
21) <i>Oneri straordinari, con separata indicazione delle minusvalenze da alienazioni i cui effetti contabili non sono iscrिवibili al n.14)</i>		-	-	-
22) <i>Sopravvenienze attive ed insussistenze del passivo derivanti dalla gestione dei residui</i>		1.274.099,91	-	3.778.972,98
23) <i>sopravvenienze passive ed insussistenze dell'attivo derivanti dalla gestione dei residui</i>		172.042,99	-	379.111,17
Totale delle partite straordinarie		1.102.056,92	-	3.407.443,75
Risultato prima delle imposte (A-B±C±D±E)		10.186.108,40		9.747.700,39
<i>Imposte dell'esercizio (IRAP)</i>		161.552,71		187.042,98
Avanzo/Disavanzo/Pareggio Economico		10.024.555,69		9.560.657,41



A) Valore della Produzione

Proventi e corrispettivi per la produzione delle prestazioni e/o servizi

La classe rappresenta il valore delle prestazioni di servizi alla cui produzione è diretta l'attività dell'Ente.

Secondo quanto previsto dall' art. 13 della legge n. 84 del 28 gennaio 1994 le entrate delle Autorità Portuali sono costituite:

- a. dai canoni di concessione delle aree demaniali e delle banchine comprese nell'ambito portuale, di cui all'art. 18 e delle aree demaniali comprese nelle circoscrizioni territoriali di cui all'art. 6, comma 7 nonché dai proventi di autorizzazioni per operazioni portuali di cui all'art. 16;
- b. dagli eventuali proventi derivanti dalle cessioni di impianti di cui all'art. 18, comma 1, lettere a) e b);
- c. salvo quanto previsto dall'art. 28, comma 6, dal gettito delle tasse sulle merci sbarcate ed imbarcate di cui al capo terzo del Titolo II della legge 9 febbraio 1963, n. 82, e all'art. 1 della legge 5 maggio 1976, n. 355, e successive modificazioni ed integrazioni;
- d. dai contributi delle Regioni, degli Enti locali e di altri Enti ed organismi pubblici;
- e. dalle tasse d'ancoraggio per come stabilito dall'art. 1 comma 982 della legge 27/12/2006 n. 296 (Finanziaria 2007);
- f. da entrate diverse.

Altri ricavi e proventi, con separata indicazione dei contributi di competenza dell'esercizio

In tale classe è stato riportato il valore dell'ammortamento dei beni del complesso immobiliare ex Isotta Fraschini. I contributi riconosciuti per l'acquisto del complesso immobiliare ex Isotta-Fraschini, sono stati considerati come contributi in conto impianti imputabili, per la parte corrispondente alla quota di ammortamento dell'esercizio nei ricavi del conto economico, e rinviati



per competenza agli esercizi successivi attraverso l'iscrizione nello stato patrimoniale di risconti passivi per il valore residuo dei beni ancora da ammortizzare.

Pertanto, la quota di pertinenza dei contributi in conto capitale, già riconosciuti per l'acquisto del suddetto complesso immobiliare, è stata inserita tra i proventi del valore della produzione in ottemperanza a quanto disposto dal comma 6 dell'art. 38 del regolamento di amministrazione contabilità dell'Ente.

Nel complesso, la categoria "Valore della Produzione" del Conto economico ha registrato nel corso dell'esercizio i seguenti movimenti:

DESCRIZIONE	ANNO CORRENTE	ANNO PRECEDENTE	VARIAZIONI
1) Proventi e corrispettivi per la produzione delle prestazioni e/o	17.648.421,26	15.141.819,73	2.506.601,53
5) Altri ricavi e proventi, con separata indicazione dei contributi di competenza dell'esercizio	408.118,14	408.118,14	-
TOTALE GENERALE	18.056.539,40	15.549.937,87	2.506.601,53

B) Costi della Produzione

In questa voce sono iscritti i costi sostenuti dall'Ente nell'espletamento della propria attività Istituzionale essa è composta dalle seguenti categorie:

Costi per servizi

Comprendono gli oneri sostenuti durante l'esercizio per l'acquisto di beni di consumo e di servizi necessari al funzionamento degli uffici della segreteria tecnico operativa dell'Ente. Durante l'esercizio si sono registrati i seguenti movimenti:

DESCRIZIONE	ANNO CORRENTE	ANNO PRECEDENTE	VARIAZIONI
per servizi	310.732,92	358.809,08	- 48.076,16
TOTALE GENERALE	310.732,92	358.809,08	- 48.076,16

Le differenze esposte nel confronto con i dati dell'anno precedente sono imputabili alla riduzione dei costi d'esercizio nel rispetto delle vigenti norme sul contenimento della spesa pubblica.



Costi per il personale

Le voci sottostanti comprendono i costi del personale distinti per ruolo, secondo la classificazione del contratto collettivo dei lavoratori dei porti, comprensivi di tutti gli oneri per competenze fisse, accessorie, indennità, incentivazioni ed oneri sociali, per prestazioni rese nell'esercizio.

DESCRIZIONE	ANNO CORRENTE	ANNO PRECEDENTE	VARIAZIONI
a) salari e stipendi	1.610.625,65	1.680.226,67	- 69.601,02
b) oneri sociali	398.418,99	475.970,80	- 77.551,81
c) trattamento di fine rapporto	129.689,07	150.024,21	- 20.335,14
d) trattamento di quiescenza e simili	-	-	-
e) altri costi	113.750,34	75.263,99	38.486,35
TOTALE GENERALE	2.252.484,05	2.381.485,67	- 129.001,62

Spese per organi istituzionali

Tale voce riporta i costi sostenuti per gli organi dell'Ente. Ai dell'art.7 comma 1, della legge n. 84/94 sono organi dell'Ente:

- a) il Presidente-Commissario Straordinario;
- b) il Comitato Portuale;
- c) il Segretariato Generale;
- d) il Collegio dei Revisori dei Conti.

Di seguito si evidenziano le spese registrate durante l'esercizio accostate a quelle dell'esercizio precedente:

DESCRIZIONE	ANNO CORRENTE	ANNO PRECEDENTE	VARIAZIONI
Spese per organi Istituzional	263.312,65	280.131,09	- 16.818,44
TOTALE GENERALE	263.312,65	280.131,09	- 16.818,44

Ammortamenti e svalutazioni

In questa voce sono esposti gli ammortamenti delle immobilizzazioni immateriali e materiali. L'ammortamento è stato effettuato con il metodo a quote costanti in quanto più coerente con l'effettiva utilità del bene e facilita il processo d'interpretazione dei bilanci, agevolandone i



confronti per come previsto dal principio contabile n. 16 Oic.

I beni valore unitario inferiore a € 516,46 sono stati ammortizzati in unica soluzione.

Gli ammortamenti sono stati effettuati solo per i beni che, al 31 dicembre 2017, sono già entrati nella sfera di possesso dell'Ente.

Tra gli ammortamenti dei beni materiali sono stati inseriti le quote relative ai beni del complesso immobiliare ex Isotta Fraschini acquisito dall'Autorità Portuale già nell'esercizio 2002, tali beni sono registrati nell'inventario dei beni immobili nelle rispettive categorie di appartenenza ed il relativo costo viene annualmente ammortizzato per le quote di competenza dell'esercizio.

Oneri diversi di gestione

I valori riportati in questa categoria si riferiscono ad altri oneri maturati nel periodo, strettamente connessi con lo svolgimento dell'attività dell'Ente, e non compresi nelle voci precedenti. Essi si riferiscono tra l'altro a costi relativi alla pianificazione, progettazione e manutenzione di opere portuali.

C) Proventi ed oneri finanziari

I valori esposti in questa categoria per un totale di € 8,25 riguardano sia gli interessi attivi maturati sul conto corrente bancario presso la sezione di tesoreria provinciale dello Stato.

E) Proventi ed oneri straordinari

I valori esposti in questa categoria riguardano per euro 1.274.099,91 sopravvenienze attive derivanti dalla variazione dei residui passivi e per euro 172.042,99 sopravvenienze passive derivanti dalla variazione dei residui attivi.

In sintesi la differenza tra ricavi e costi fa registrare un avanzo economico di esercizio prima delle imposte pari a euro 10.186.108,40. L'incremento rispetto all'avanzo economico dell'esercizio precedente è riconducibile principalmente alla riduzione dei residui passivi.

Imposte dell'esercizio

Le imposte dell'esercizio si riferiscono all'IRAP anno 2017 per € 161.552,71.

L'avanzo economico dopo le imposte è pari ad € 10.024.555,69.



ALTRE NOTIZIE INTEGRATIVE

Risultanze finanziarie complessive

Nel corso dell'esercizio finanziario 2017 sono stati riscossi € 32.872.753,60 di cui € 25.488.859,65 in conto competenza ed € 7.383.893,95 in conto residui. Sul versante della spesa sono state pagate € 24.040.868,96 di cui € 4.872.141,27 in conto competenza ed € 19.168.727,69 in conto residui.

Tenendo conto della consistenza di cassa all'01/01/2017 di euro **121.356.806,54**, la giacenza al 31/12/2017 sul conto di tesoreria intestato all'Autorità Portuale di Gioia Tauro è di euro **130.188.691,18**.

Esposizione della situazione amministrativa 2017

Consistenza della cassa all'inizio dell'esercizio		€ 121.356.806,54
	in c/competenza	€ 25.488.859,65
Riscossioni	in c/residui	€ 7.383.893,95
	in c/competenza	€ 4.872.141,27
Pagamenti	in c/residui	€ 19.168.727,69
Consistenza della cassa alla fine dell'esercizio		€ 130.188.691,18
	degli esercizi precedenti	€ 91.645.321,05
Residui attivi	dell'esercizio	€ 1.451.006,32
	degli esercizi precedenti	€ 133.969.592,25
Residui passivi	dell'esercizio	€ 12.131.563,36
Avanzo	d'amministrazione alla fine dell'esercizio	€ 77.183.862,94
Disavanzo		
Struttura dell'avanzo di amministrazione :		
Parte vincolata		
	Trattamento di fine rapporto	€ 1.063.412,82
	Realizzazione opere infrastrutturali	€ 65.000.000,00
	Totale parte vincolata	€ 66.063.412,82
	Parte disponibile	€ 11.120.450,12
Totale Risultato di amministrazione		€ 77.183.862,94



Da quanto riportato nel suddetto schema si evince che la consistenza dell'avanzo di amministrazione alla fine dell'esercizio è pari a euro 77.183.862,94 e subisce, a seguito degli eventi che si sono registrati nell'andamento della gestione finanziaria, un incremento pari a euro 9.936.161,34 derivante dalla gestione corrente ed € 1.102.056,92 derivante dal riaccertamento dei residui.

Una parte dell'avanzo per un importo pari a euro 1.063.412,82 risulta vincolato al fondo per il trattamento di fine rapporto di lavoro dipendente che è iscritto nelle passività dello Stato Patrimoniale mentre € 65.000.000,00 per la realizzazione di opere e lavori secondo la programmazione dell'Ente come da delibera di Comitato Portuale n. 112/07 del 20/12/2017 di approvazione del POT 2018-2020.

La consistenza del personale al 31.12.2017 è risultata essere la seguente:

Livello	Posti Coperti
VII	0
VI	0
V	2
IV	1
III	3
II	6
I	5
QB	0
QA	5
D2	3
D1	0
TOTALE	25

La consistenza complessiva della pianta organica è pari a 36 unità delle quali solo 25 coperte alla fine dell'esercizio.



Indicatori di tempestività dei pagamenti

Le pubbliche amministrazioni, per come previsto dall'art. 33, comma 1, del decreto legislativo 14/03/2013, n. 33, così come modificato dall'art. 8, comma 1, lettera c, del decreto legge 24/04/2014, n. 66, convertito dalla legge 23/06/2014, n.89, pubblicano un indicatore dei propri tempi medi di pagamento relativi agli acquisti di beni, servizi e forniture, denominato "indicatore annuale di tempestività dei pagamenti" che, ai sensi dell'art. 41 della Legge 89 2014, va allegato alle relazioni dei bilanci consuntivi.

Per l'anno 2017 i pagamenti sono stati effettuati con una media di 3,58 giorni prima della scadenza delle fatture.

Infine per quanto riguarda i principali contenziosi in essere alla data di chiusura dell'esercizio, si ritiene opportuno evidenziare quelli più rilevanti e degni di nota che risultano pendenti:

- Il giudizio per il riconoscimento in proprietà di aree ritenute demaniali marittime introdotto dal consorzio ASI di Reggio Calabria nell'aprile del 2003 (RG 1404/03) – oggi CORAP presso il Tribunale Civile di Reggio Calabria è stato definito con sentenza n. 727 del 2012 con la quale il suddetto Tribunale ha rigettato le domande proposte dal citato Consorzio. La sentenza 727/2012 è stata appellata dal Consorzio Asireg - oggi CORAP, presso la Corte d'Appello di Reggio Calabria e gravata con procedimento n. r.g. 534/2012: la causa, prima trattenuta in decisione con deposito nei termini delle comparse conclusionali, è stata rimessa sul ruolo per disporre una CTU ed allo stato risulta rinviata alla data del 20.09.2018.
- Contenzioso n. 2522/2006 (Tribunale di Reggio Calabria) incardinato dall'ASIREG oggi CORAP: con sentenza n. 1033/2015, la pretesa del Consorzio è stata rigettata. Allo stato è pendente appello incardinato dal Consorzio Asireg - oggi CORAP, iscritto presso la Corte d'Appello di Reggio Calabria al r.g. n. 440/2016, con prossima udienza fissata per l'08.11.2018.
- Presso il Tribunale Civile di Palmi, il giudizio inerente l'ammontare dei canoni concessori e la richiesta dei relativi conguagli introdotto dalla MCT S.p.A, è stato definito in data 09.01.2009 con sentenza n. 13/09 in senso favorevole alla società precedente. Tale sentenza è stata appellata dall'Autorità Portuale e pende il relativo giudizio. Il giudizio presso il TAR di Reggio Calabria è stato definito con sentenza n. 61/11 del 15.12.2010, con la quale il ricorso proposto



dalla MCT è stato dichiarato inammissibile per difetto di giurisdizione del Giudice Amministrativo.

- Contenzioso incardinato presso il Tribunale Roma rg. 59329/15 ZEN YACHT c/Autorità Portuale/ Ministero Infrastrutture e Trasporti per un presunto danno lamentato quale ipotizzata conseguenza derivante dall'azione amministrativa. Il Tribunale di Roma ha accolto l'eccezione preliminare sollevata da questa Autorità Portuale in ordine all'incompetenza territoriale del foro adito: la controparte ha riassunto il giudizio dinnanzi al Tribunale Civile di Reggio Calabria – con contenzioso iscritto al n. R.G.: 2876/2016; la causa è stata differita alla data del 24.05.2018 per l'ammissione dei mezzi di prova.
- Contenzioso TREVI contro Autorità Portuale - Tribunale di Palmi - RG. 597/2010 incardinato dall'impresa esecutrice per ottenere somme vantate come conseguenza di riserve formulate dalla società. Udiienza fissata alla data del 24.05.2018.
- Contenzioso n. rg. 461/2015 - pendente presso la Corte d'Appello di Reggio Calabria incardinato dall'ex presidente pro tempore avverso la sentenza favorevole per l'Ente recante n. 524/2015 del Tribunale di Palmi, provvedimento che conferma l'obbligo alla restituzione di somme da parte dell'odierno appellante; la prossima udiienza è fissata alla data del 08.11.2018.
- Tribunale Civile di Castrovillari ex Rossano - Contenzioso n. 1315/2011 - avente ad oggetto richiesta di risarcimento del danno da morte per un sinistro occorso nel porto di Corigliano Calabro, udiienza 13.12.2018.
- Corte d'Appello di Reggio Calabria, n. RG. 521/2016 contenzioso in materia di determinazione canone demaniale marittimo, incardinato dalla società BLG avverso la sentenza del Tribunale di Palmi n 228/2016, che contestualmente - in Consiglio di Stato - ha appellato con ricorso n. rg. 6834/2016 la sentenza n. 72/2016 del T.A.R. di Reggio Calabria con cui il Tribunale amministrativo ha parimenti declinato la propria giurisdizione. Il giudizio di Appello nanti la Corte d'Appello verrà celebrato all'udiienza del 21.03.2019. Il giudizio di Appello presso il Consiglio di Stato risulta – allo stato – sospeso con Ordinanza n. 4543/2017 del 28.09.2017, avendo il Supremo Consesso Amministrativo valutato l'opportunità di accogliere l'istanza di sospensione, alla luce del ricorso presentato da Blg Automobile Logistics Italia Srl alla Corte di cassazione per risolvere il conflitto negativo di giurisdizione prodotti.



- contenziosi in materia di determinazione di canoni, proposti dalle società del gruppo Zen (Zen Yacht Srl e Zen Marine Srl) recanti n. rg 1390/2013; 416/2011; 233/2014; 1842/2014, allo stato attuale, le cause sono state rimesse in decisione con termine per memorie conclusionali.

Tabella rispetto limiti di spesa schema del Ministero dei Trasporti prot. n. M INF.VPTM.REGISTRO UFFICIALE.U.0008232 del 26/03/2018 concernente le indicazioni per la formazione dei rendiconti generali dell'esercizio 2017:

Verifica del rispetto dei limiti di spesa
--

Spese per consulenze (art. 6, comma 7, decreto legge 31.05.2010, convertito dalla L. 30 luglio 2010, n.122)	
a) Spesa 2009	18.000,00
b) Limite di spesa 2017 (max 20%)	3.600,00
c) Spesa effettuata nel 2017	0,00
d) Somma versata al bilancio dello Stato entro il 31.10.2017 (a-b)	14.400,00

Spese per relazioni pubbliche, convegni, mostre, pubblicità, rappresentanza (1) (art. 6, comma 8, decreto-legge 31.5.2010, n.78, convertito dalla legge 30.7.2010, n.122)	
a) Spesa 2009	19.517,66
b) Limite di spesa 2017 (max 20%)	3.903,53
c) Spesa effettuata nel 2017 (1)	87,00
d) Somma versata al bilancio dello Stato entro il 31.10.2017 (a-b)	15.614,13

(1) al netto delle spese per mostre e convegni che concretizzano l'espletamento delle attività istituzionali

Spese per sponsorizzazioni (art. 6, comma 9, decreto-legge 31.5.2010, n.78, convertito dalla legge 30.7.2010,n.122)	
a) Spesa 2009	////////
b) Limite di spesa 2016	////////
c) Somma versata al bilancio dello Stato entro il 31.10.2016 (a-b)	////////

Spese per missioni nazionali e/o internazionali (2) (art. 6, comma 12, decreto-legge 31.5.2010, n.78, convertito dalla legge 30.7.2010,n.122)	
a) Spesa 2009	49.329,00
b) Limite di spesa 2017 (max 50%)	24.664,50
c) Spesa effettuata nel 2017 (2)	17.726,40
d) Somma versata al bilancio dello Stato entro il 31.10.2017 (a-b)	24.664,50

(2) al netto delle spese sostenute per missioni strettamente connesse ad accordi internazionali o indispensabili per la partecipazione a riunioni presso enti ed organismi internazionali o comunitari



Spese per attività di formazione (art. 6, comma 13, decreto-legge 31.5.2010, n.78, convertito dalla legge 30.7.2010,n.122)	
a) Spesa 2009	2.710,00
b) Limite di spesa 2017 (max 50%)	1.355,00
c) Spesa effettuata nel 2017	0,00
d) Somma versata al bilancio dello Stato entro il 31.10.2017 (a-b)	1.355,00
Indennità, compensi, gettoni di presenza organi Autorità portuale (art. 6, comma 3, decreto-legge 31.5.2010, n.78, convertito dalla legge 30.7.2010,n.122)	
a) Riduzione 10% compenso Presidente	26.225,37
b) Riduzione 10% compensi Revisori dei Conti	5.483,50
c) Riduzione 10% gettoni di presenza Comitato portuale	2.700,00
d) Somma versata al bilancio dello Stato entro il 31.10.2017 (a+b+c)	34.408,87
(art. 5, comma 14, decreto-legge 6.7.2012, n.95, convertito dalla legge 7.8.2012, n.135)	
a) Ulteriore riduzione 5% compenso Presidente	13.122,68
b) Ulteriore riduzione 5% compensi Revisori dei Conti	2.741,75
c) Ulteriore riduzione 5% gettoni di presenza Comitato portuale	1.350,00
d) Somma versata al bilancio dello Stato entro il 31.10.2017 (a+b+c)	17.214,43

Spese per autovetture e acquisto buoni taxi (art. 6, comma 14, decreto-legge 31.5.2010, n.78, convertito dalla legge 30.7.2010,n.122)	
a) Spesa 2009	18.042,30
b) Somma versata al bilancio dello Stato entro il 31.10.2017 (20% spesa 2009)	3.608,30
(art. 15, comma 1, decreto-legge 24.4.2014, n.66, convertito dalla legge 23.6.2014, n.89)	
c) Spesa 2011	12.390,21
d) Limite di spesa 2017 (max 30%)	3.717,09
e) Spesa effettuata nel 2017	2.781,58

Spese per consumi intermedi (art. 8, comma 3, decreto-legge 6.7.2012, n.95, convertito dalla legge 7.8.2012, n.135) (art. 50, comma 3, decreto-legge 24.4.2014, n.66, convertito dalla legge 23.6.2014, n.89)	
a) Spesa prevista nel 2012	877.623,00
b) Spesa sostenuta nel 2010	522.109,10
c) Somma versata al bilancio dello Stato entro il 30.06.2017 pari al 15% della spesa sostenuta nel 2010 (3)	78.316,37
d) Limite di spesa 2017 (a-c)	799.306,63
e) Spesa effettuata nel 2017	407.889,30

(3) Nel calcolo, oltre alle voci contenute nella categoria "uscite per l'acquisto di beni di consumo e servizi", debbono essere considerate le spese relative alle missioni sia del personale dipendente che degli organi di amministrazione e di controllo, le spese di formazione e quelle di promozione a qualsiasi titolo sostenute.



SPESE PER MANUTENZIONE DEGLI IMMOBILI UTILIZZATI (art. 2, co. 618-623 L. 244/2007, come modificato dall'art. 8, legge 30 luglio 2010, n.122)			
a) Numero degli immobili	9	b) Valore degli immobili	4.415.275,50
c) limite di spesa (2%)		€ 88.305,51	
d) Spesa effettuata nel 2017	Per manutenzione ordinaria		€ 19.517,56
	Per manutenzione straordinaria		€ 0,00
	In totale		€ 19.517,56
e) Spesa effettuata nel 2007	Per manutenzione ordinaria		€ 17.558,00
	Per manutenzione straordinaria		€ 113.700,00
	In totale		€ 131.258,00
Eventuale differenza versata al bilancio dello Stato entro il 30.6.2017 (e-c)			€ 42.952,49

Riepilogo dei versamenti all'Erario

Somma versata al bilancio dello Stato ai sensi dell'art. 61, co. 17, Legge n. 133/2008, entro il <u>31/03/2017</u>	€ 6.403,00
Somma versata al bilancio dello Stato ai sensi dell'art. 2, co. 618-623, Legge n. 244/2007, come modificato dall'art. 8, legge 30 luglio 2010, n.122, entro il <u>30/06/2017</u>	€ 42.952,49
Somma versata al bilancio dello Stato ai sensi dell'art. 8, co. 3, Legge n. 135/2012, pari al 10% della spesa sostenuta nel 2010 per consumi Intermedi, entro il <u>30/06/2017</u>	€ 52.210,91
Somma versata al bilancio dello Stato ai sensi dell'art. 50, co. 3, legge n. 89/2014, pari al 5% della spesa sostenuta nel 2010 per consumi Intermedi, entro il <u>30/06/2017</u>	26.105,46
Somma versata al bilancio dello Stato ai sensi dell'art. 6, co. 21, Legge n. 122/2010, entro il <u>31/10/2017</u>	€ 94.050,80
Somma versata al bilancio dello Stato ai sensi dell'art. 5, co. 14, Legge n. 135/2012, entro il <u>31/10/2017</u>	€ 17.214,43

Il presente bilancio rappresenta in modo veritiero la situazione patrimoniale e finanziaria nonché il risultato economico dell'esercizio 2017 e corrisponde alle risultanze dei documenti contabili tenuti dall'Ente ai sensi di legge.



Le variazioni apportate alle previsioni nel corso dell'esercizio

STORNO AL BILANCIO DI PREVISIONE 2017

Il Comitato Portuale di questo Ente ha approvato in data 20 dicembre 2016, con delibera n. 02/16, il bilancio di previsione 2017.

Lo stesso bilancio che presentava entrate per euro 13.869.473,70 e spese per euro 43.869.473,70, con un disavanzo finanziario di competenza di euro 30.000.000,00 coperto mediante il parziale utilizzo dell'avanzo presunto al 31/12/2016 di € 32.323.107,27, con un presunto avanzo di amministrazione al 31/12/2017 pari a € 2.323.107,27, è stato approvato dal MIT con nota prot. n. M.INF.VPTM.REGISTRO UFFICIALE.U.0008947 del 24 marzo 2017.

Visto il decreto n. 156 del 05/05/2016 con il quale sono stati nominati rispettivamente il Commissario Straordinario e il Commissario Straordinario Aggiunto dell'Autorità Portuale di Gioia Tauro.

Vista la nota M. INF. VPTM.U.0031093 del Ministero delle Infrastrutture e Trasporti nella quale viene chiarito che "il Commissario, operando sulla base del decreto di nomina, con poteri ed attribuzioni del Presidente, indicati dalla legge 28 gennaio 1994 n. 84 e successive modificazioni, nelle more della nomina del Presidente della costituenda Autorità di Sistema Portuale, può considerarsi, in applicazione dell'art. 22 comma 1 del D.Lgs 169/2016, prorogato nei termini previsti dal precedente decreto di nomina".

Vista la circolare n. 6 del 04/12/2014 con la quale si stabilisce che per la loro natura eccezionale, non riconducibile ad alcuna ipotesi di divieto contemplate dal decreto legge n. 95 del 2012, come modificato dall'art. 6 del decreto legge 24 giugno 2014, n. 90, devono ritenersi esclusi dal divieto di percepire compensi, gli incarichi dai Commissari Straordinari nominati per l'amministrazione temporanea di enti pubblici o per lo svolgimento di compiti specifici;

Considerato che al fine di procedere all'erogazione di quanto spettante al Commissario Straordinario, si rende necessario provvedere con urgenza ad effettuare i sotto elencati storni tra capitoli di bilancio appartenenti allo stesso Titolo in riferimento a quanto previsto dall'art. 14 comma 3 del regolamento di amministrazione e contabilità dell'Autorità Portuale di Gioia Tauro:

Titolo I (Spese Correnti) delle Spese, si apportano gli storni per come di seguito elencati:

1101011 "Compensi e rimborsi spese al commissario straordinario "	178.500,00
1101012 "Indennità e rimborsi alla presidenza	- 178.500,00



Si evidenzia infine che, a seguito dello storno apportato, non essendo stata intaccata la consistenza del bilancio, l'avanzo di amministrazione previsto per la fine dell'esercizio finanziario 2017 rimane pari a euro 2.323.107,27.

ASSESTAMENTO AL BILANCIO DI PREVISIONE 2017

Il Comitato Portuale di questo Ente ha approvato in data 20 dicembre 2016, con delibera n. 102/16, il bilancio di previsione 2017.

Lo stesso bilancio che presentava entrate per euro 13.869.473,70 e spese per euro 43.869.473,70, con un disavanzo finanziario di competenza di euro 30.000.000,00 coperto mediante il parziale utilizzo dell'avanzo presunto al 31/12/2016 di € 32.323.107,27, con un presunto avanzo di amministrazione al 31/12/2017 pari a € 2.323.107,27, è stato approvato dal MIT con nota prot. n. M.INF.VPTM.REGISTRO UFFICIALE.U.0008947 del 24 marzo 2017.

In sede di approvazione del suddetto documento contabile il Ministero delle Infrastrutture e dei Trasporti ha evidenziato che con decreto-legge n. 244 del 30/12/2016, art. 13 comma 1, sono stati prorogati fino al 31/12/2017 le riduzioni di spesa previste dall'art. 6, comma 3, del decreto-legge n.78/2010 e dall'art. 5, comma 14, del decreto-legge n. 95/2012 in materia di compensi da corrispondere agli organi dell'Ente.

Nella nota di approvazione del bilancio 2017 il Ministero delle Infrastrutture e dei Trasporti ha invitato l'Ente ad apportare in sede di prima variazione al bilancio i conseguenti aggiustamenti derivanti dalla suddetta proroga.

Con D.L. 50 del 24/04/2017 è stato modificato ed ampliato il meccanismo della scissione dei pagamenti dell'IVA di cui all'art. 17 ter del DPR n. 633/72 e questa Autorità Portuale ha l'obbligo di versare direttamente all'erario l'Imposta sul Valore Aggiunto. Questo meccanismo (split payment), prevede che all'atto del pagamento delle fatture emesse dai fornitori, questa Autorità Portuale, dopo il 1° luglio 2017, verserà al soggetto passivo solo il corrispettivo maturato, trattenendo l'importo coincidente con l'IVA che provvederà a versare all'erario. Pertanto, al fine di dar seguito al suddetto decreto occorre creare e stanziare i capitoli necessari sia in entrata che in uscita.

Con delibera del Comitato Portuale, in data 23.03.2017, preso atto della intesa intervenuta sulla istituzione della Agenzia, il Comitato ha assunto la decisione di provvedere alla costituzione della Agenzia di somministrazione del lavoro in porto e per la riqualificazione professionale dei lavoratori.



Al fine di procedere all'avviamento della stessa si rende necessario stanziare le risorse occorrenti, per come comunicato dal Segretario Generale F.F.

Al fine di dare seguito a quanto disposto dal MIT e per adeguare la consistenza dei capitoli alle esigenze dell'Ente, si rende necessario apportare le variazioni di seguito elencate:

sul versante delle Entrate, le variazioni riguardano:

Capitolo 1103011 (Entrate derivanti dalla vendita di beni e dalla prestazione di servizi): variazione in aumento di € 35.158,18 apportata a seguito di maggiori introiti già incassati per autorizzazioni accosto temporaneo e soste;

Capitolo 1103031 (Recuperi e rimborsi diversi): variazione in aumento di € 16.490,73 per somme restituite dalla Società Gioia Tauro Port Security per come previsto dall'art. 4 del contratto di servizio del 11.03.2008.

Capitolo 1202011 (Finanziamento dello Stato per esecuzione di opere infrastrutturali): variazione in aumento di € 352.191,69 per somme già incassate a titolo di Fondo per finanziamento interventi dei porti art. 18-bis L.84/94. Tale variazione trova corrispondenza nel capitolo U1201011 "Acquisto, costruzione, trasformazione di opere portuali ed immobiliari".

Capitolo 1301019 (IVA): questo capitolo, stanziato per € 500.000,00, di nuova istituzione è necessario per dare attuazione a quanto disposto con D.L. 50 del 24/04/2017 per come sopra meglio specificato. Tale variazione trova corrispondenza nel capitolo U1401019 "IVA".

per quanto riguarda invece il fronte della Spesa si è così proceduto:

Capitolo 1101012 (Indennità e rimborso alla Presidenza) – € 39.348,05

Capitolo 1101013 (Indennità e rimborso al Collegio dei Revisori) – € 8.225,25

La suddetta variazione, relativa agli organi dell'Ente, per un totale di € 47.573,30 da riversare al bilancio dello Stato imputata al capitolo 1102063, è stata disposta a seguito delle indicazioni del MIT per come nelle premesse meglio specificato.

Capitolo 1101014 (Indennità e rimborso Comitato Portuale) € 22.950,00

Questo capitolo non era stato stanziato in sede di redazione del Bilancio di Previsione 2017 a seguito della riforma delle Autorità Portuali che prevede la soppressione del Comitato Portuale e l'istituzione del Comitato di Gestione. A seguito della mancata nomina del Presidente e conseguente istituzione del nuovo organo, si rende necessario stanziare le somme per far fronte al pagamento dei gettoni di presenza ai membri del Comitato. La somma stanziata di € 22.950,00 è già ridotta del 10+5% per come indicato nella suddetta nota del Ministero delle Infrastrutture e dei trasporti.



La corrispondente riduzione di € 4.050,00 da riversare al bilancio dello Stato è imputata al capitolo 1102063.

Capitolo 1102012 (prestazione di terzi per manutenzione ordinaria delle parti comuni con fondi propri): la variazione in diminuzione di € 60.851,09 si è resa necessaria per compensare l'aumento delle spese dei capitoli sotto specificati, parzialmente coperti da maggiori entrate;

Capitolo 1102021 (Contributi aventi attinenza allo sviluppo dell'attività portuale): la variazione in aumento € 75.500,00 si è resa necessaria per la costituenda agenzia di somministrazione del lavoro in porto e per la riqualificazione professionale dei lavoratori;

Capitolo 1102063 (Oneri vari straordinari) : la variazione in aumento di € 51.623,30 si rende necessaria per far fronte alle disposizioni del MIT in merito al versamento delle riduzioni dei compensi da corrispondere agli organi dell'Ente;

Capitolo 1201011 (Acquisto, costruzione, trasformazione di opere portuali ed immobiliari): la variazione in aumento di € 352.181,69 trova corrispondenza nel relativo capitolo di entrata E1202011 a titolo di "Fondo per finanziamento interventi dei porti art. 18-bis L.84";

Capitolo 1201032 (Sottoscrizione ed acquisti partecipazioni azionarie in altri enti): lo stanziamento del suddetto capitolo di € 10.000,00 si è reso necessario per il versamento del capitale sociale della costituenda Agenzia di cui sopra esposto;

Capitolo 1401019 (IVA): questo capitolo, stanziato per € 500.000,00, di nuova istituzione è necessario per dare attuazione a quanto disposto con D.L. 50 del 24/04/2017 per come sopra meglio specificato. Tale variazione trova corrispondenza nel capitolo E1301019 "IVA".

Si evidenzia infine che, a seguito delle variazioni apportate, le previsioni assestate riguardanti le entrate subiranno un aumento di euro 903.840,60, le spese un aumento per un importo pari a 903.840,60 e si assestano rispettivamente su un valore definitivo di euro 14.773.314,30 e di euro 44.773.314,30 con un disavanzo pari a euro 30.000.000,00 coperto mediante l'utilizzo di parte dell'avanzo di amministrazione di € 65.166.676,50.

Infine, per adeguare le risultanze di cassa agli scostamenti dei residui che si sono registrati al 1 gennaio 2017 rispetto alle stime formulate ad ottobre 2016 nella fase di elaborazione del bilancio di previsione, sono state apportate le variazioni di cassa riportate negli schemi allegati.

VARIAZIONE AL BILANCIO DI PREVISIONE 2017

Il Comitato Portuale di questo Ente ha approvato:

- in data 20 dicembre 2016 con delibera n. 102/16 il bilancio di previsione 2017;
- in data 26 luglio 2017 con delibera n. 108/17 la prima variazione ai suddetto bilancio.



Il bilancio, che presentava entrate per euro 13.869.473,70 e spese per euro 43.869.473,70, con un disavanzo finanziario di competenza di euro 30.000.000,00 coperto mediante il parziale utilizzo dell'avanzo presunto al 31/12/2016 di € 32.323.107,27 con un presunto avanzo di amministrazione al 31/12/2017 pari ad € 2.323.107,27, è stato approvato dal MIT con nota prot. n. M INF.VPTM.REGISTRO UFFICIALE.U.0008947 del 24/03/2017.

Con nota prot. n. M INF.VPTM.REGISTRO UFFICIALE.U. 0023428 del 28/08/2017 il Ministero delle Infrastrutture e dei Trasporti ha comunicato l'approvazione della delibera del comitato Portuale n. 106/17 del 26/06/2017 concernente l'approvazione del Rendiconto generale 2016 evidenziando un avanzo di amministrazione di € 66.145.644,68 di cui 978.968,18 vincolato per tfr.

La prima variazione al bilancio 2017, che presentava previsioni assestate riguardanti le entrate e le spese rispettivamente per € 14.773.314,30 e di € 44.773.314,30 con un disavanzo pari a euro 30.000.000,00 coperto mediante l'utilizzo di parte dell'avanzo di amministrazione di € 65.166.676,50 al netto della quota vincolata per TFR di € 978.968,18, è stata approvata dal MIT con nota prot. n. M INF.VPTM.REGISTRO UFFICIALE.U.0026419 del 02/10/2017.

Al fine di adeguare la consistenza dei capitoli alle esigenze dell'Ente, si rende necessario apportare le variazioni di seguito elencate:

sul versante delle Entrate, le variazioni riguardano:

Capitolo 1101011 (Gettito delle tasse sulle merci imbarcate e sbarcate): variazione in aumento di € 302.148,45 apportata a seguito di maggiori introiti già incassati per tasse portuali;

Capitolo 1101012 (Proventi di autorizzazioni per operazioni portuali di cui all'art. 16 Legge 84/94): variazione in aumento di € 29.959,76 apportata a seguito di maggiori introiti già incassati per autorizzazioni art. 16 Legge 84/94 ;

Capitolo 1101013 (Proventi di autorizzazioni per attività svolte nel porto di cui all'art. 68 del codice della navigazione): variazione in aumento di € 23.838,95 apportata a seguito di maggiori introiti già incassati per autorizzazioni art. 68 cod.nav.;


Capitolo 1101014 (Gettito delle tasse di ancoraggio): variazione in aumento di € 2.584.867,17 apportata a seguito di maggiori introiti già incassati per tasse di ancoraggio;

Capitolo 1102011 (Contributi dello Stato): variazione in aumento di € 1.499.998,00 apportata a seguito del versamento dello Stato quale contributo per la riduzione delle tasse di ancoraggio nell'anno 2016;

Capitolo 1103011 (Entrate derivanti dalla vendita di beni e dalla prestazione di servizi): variazione in aumento di € 99.564,16 apportata a seguito di maggiori introiti già incassati per autorizzazioni accosto e soste temporanee;

Capitolo 1103031 (Recuperi e rimborsi diversi): variazione in aumento di € 9.634,18 per somme restituite dall'INAIL;

Capitolo 1202011/10 (Finanziamento dallo Stato per esecuzione di opere infrastrutturali): variazione in aumento di € 800.000,00 relativa alla rimodulazione dei fondi del PON "Reti e Mobilità" 2007-2013 come da Decreto di ammissione a finanziamento degli interventi prot. 4100/RU del 29/05/2014;



Capitolo 1202011/11 (Finanziamento dallo Stato per esecuzione di opere infrastrutturali): variazione in aumento di € 6.793.373,60 relativa alla quota del fondo perequativo di cui all'art. 1 della Legge 27 dicembre 2006, n. 296, come da nota del Ministero delle Infrastrutture e dei Trasporti prot. M.INF.VPTM. REGISTRO UFFICIALE.U.0032224 del 01/12/2017. Tale variazione trova corrispondenza nel capitolo U1201011/09;

Capitolo 1301019 (IVA): variazione in aumento di € 500.000,00 per adeguare la disponibilità del capitolo al fine di attuare le disposizione del D.L. 50 del 24/03/2017 (split payment). Tale variazione trova corrispondenza nel capitolo U1401019 "IVA";

per quanto riguarda invece il fronte della Spesa si è così proceduto:

Capitolo 1101011 (Compensi e Rimborsi Spese Commissario Straordinario ed Aggiunto): la variazione in aumento di € 2.000,00 si è resa necessaria al fine di provvedere al pagamento del compenso e di eventuali rimborsi spese spettanti al Commissario;

Capitolo 1101013 (Indennità e rimborso al Collegio dei Revisori): la variazione in aumento di € 6.000,00 si è resa necessaria al fine di adeguare il compenso e eventuali rimborsi dei Revisori dei Conti;

Capitolo 1102011 (Prestazioni di terzi per la gestione dei servizi portuali): la variazione in diminuzione di € 200.000,00 si è resa necessaria a seguito della volontà dell'Ente di ridurre le tasse di ancoraggio per l'anno 2017 mediante contrazione della spesa corrente;

Capitolo 1102012 (Prestazione di terzi per manutenzioni ordinarie delle parti comuni con fondi propri): la variazione in diminuzione di € 2.800.000,00 si è resa necessaria a seguito della volontà dell'Ente di ridurre le tasse di ancoraggio per l'anno 2017 mediante contrazione della spesa corrente;

Capitolo 1102051 (Restituzione e rimborsi diversi): la variazione in aumento di € 3.000.000,00 è dovuta al rimborso spettante a seguito della riduzione tasse di ancoraggio per l'anno 2017;

Capitolo 1201011/09 (Acquisto, costruzione, trasformazione di opere portuali ed immobiliari): la variazione in diminuzione di € 30.000.000,00, è apportata a seguito dell'inserimento nel POT 2018-2020 delle opere previste e finanziate nel POT 2017-2019 come da comunicazione del Segretario Generale F.F. del 07/12/2017 prot. n. 17898 I/17;

Capitolo 1201011/10 (Acquisto, costruzione, trasformazione di opere portuali ed immobiliari): variazione in aumento di € 800.000,00 relativa alla rimodulazione dei fondi del PON "Reti e Mobilità" 2007-2013 come da Decreto di ammissione a finanziamento degli interventi prot. 4100/RU del 29/05/2014;

Capitolo 1201011/11 (Acquisto, costruzione, trasformazione di opere portuali ed immobiliari): la variazione in aumento di € 6.793.373,60 relativa alla quota del fondo perequativo di cui all'art. 1 della Legge 27 dicembre 2006, n. 296, come da nota del Ministero delle Infrastrutture e dei Trasporti prot. M.INF.VPTM. REGISTRO UFFICIALE .U.0032224 del 01/12/2017.



Si evidenzia infine che, a seguito delle variazioni apportate, le previsioni assestate riguardanti le entrate subiranno un aumento di euro 12.643.384,27 e le spese una diminuzione di € 21.898.626,40. Le stesse si assestano rispettivamente su un valore definitivo di euro 27.416.698,57 per l'entrata e di euro 22.874.687,90 per la spesa con un avanzo di competenza pari a euro 4.542.010,67.

Entrate	€ 27.416.698,57
<u>Uscite</u>	<u>€ 22.874.687,90</u>
Avanzo di competenza	€ 4.542.010,67
<u>Avanzo di amministrazione al 31/12/2016</u>	<u>€ 66.145.644,68</u>
Avanzo di amministrazione presunto al 31/12/2017	€ 70.687.655,35

Il Dirigente

Area Finanza – Controllo – Risorse Umane

Dott. Luigi Ventrici



Luigi Ventrici

Autorità Portuale di Gioia Tauro
Stampa indice di tempestività pagamenti anno 2017

Anno\N° Reg.	N° Doc.	Data Pag	Data Scad	GG	Tipo Op
2015\4239	80	20/04/2017	09/01/2016	467	MI
2016\1426	7X01095328	23/06/2017	26/05/2016	393	MI
2016\1427	7X01207488	23/06/2017	26/05/2016	393	MI
2016\2069	7X01694541	23/06/2017	24/06/2016	364	MI
2016\2343	8A00522707	23/06/2017	18/07/2016	340	MI
2016\2344	8U00130665	23/06/2017	18/07/2016	340	MI
2016\2345	8U00130860	23/06/2017	18/07/2016	340	MI
2016\2346	8U00131509	23/06/2017	18/07/2016	340	MI
2016\2347	8U00131759	23/06/2017	18/07/2016	340	MI
2016\2348	8U00131845	23/06/2017	18/07/2016	340	MI
2016\2349	8U00132092	23/06/2017	18/07/2016	340	MI
2016\2350	8U00132164	23/06/2017	18/07/2016	340	MI
2016\2351	8U00132166	23/06/2017	18/07/2016	340	MI
2016\2352	8U00132185	23/06/2017	18/07/2016	340	MI
2016\2353	8U00132370	23/06/2017	18/07/2016	340	MI
2016\2354	8U00132627	23/06/2017	18/07/2016	340	MI
2016\2355	8U00132767	23/06/2017	18/07/2016	340	MI
2016\2356	8U00132773	23/06/2017	18/07/2016	340	MI
2016\2357	8U00132923	23/06/2017	18/07/2016	340	MI
2016\2358	8U00132983	23/06/2017	18/07/2016	340	MI
2016\2359	8U00133103	23/06/2017	18/07/2016	340	MI
2016\2360	8U00133147	23/06/2017	18/07/2016	340	MI
2016\2361	7X01892148	23/06/2017	27/07/2016	331	MI
2016\2362	7X02414459	23/06/2017	27/07/2016	331	MI
2016\2603	7X02543487	23/06/2017	24/08/2016	303	MI
2016\2613	8716204167	19/01/2017	31/08/2016	141	MI
2016\2705	GOLD16/00170	10/03/2017	02/09/2016	189	MI
2016\2712	2PA	23/03/2017	08/09/2016	196	MI
2016\2925	8U00180592	23/06/2017	17/09/2016	279	MI
2016\2926	8U00180662	23/06/2017	17/09/2016	279	MI
2016\2927	8U00180733	23/06/2017	17/09/2016	279	MI
2016\2928	8U00181541	23/06/2017	17/09/2016	279	MI
2016\2929	8U00181637	23/06/2017	17/09/2016	279	MI
2016\2930	8U00181743	23/06/2017	17/09/2016	279	MI
2016\2931	8U00182068	23/06/2017	17/09/2016	279	MI
2016\2932	8U00182123	23/06/2017	17/09/2016	279	MI
2016\2933	8U00182489	23/06/2017	17/09/2016	279	MI
2016\2934	8U00182490	23/06/2017	17/09/2016	279	MI
2016\2935	8U00182517	23/06/2017	17/09/2016	279	MI
2016\2936	8U00182584	23/06/2017	17/09/2016	279	MI
2016\2937	8U00182829	23/06/2017	17/09/2016	279	MI
2016\2938	8U00182844	23/06/2017	17/09/2016	279	MI
2016\2939	8U00182923	23/06/2017	17/09/2016	279	MI
2016\2940	8U00182948	23/06/2017	17/09/2016	279	MI
2016\2941	7X02746653	23/06/2017	25/09/2016	271	MI
2016\2942	7X02748793	23/06/2017	25/09/2016	271	MI
2016\3427	8716255223	19/01/2017	13/10/2016	98	MI
2016\3439	7X03450010	23/06/2017	23/10/2016	243	MI



Autorità Portuale di Gioia Tauro
Stampa indice di tempestività pagamenti anno 2017

2016\3990	8U00229769	23/06/2017	18/11/2016	217	MI
2016\3991	8U00230091	23/06/2017	18/11/2016	217	MI
2016\3992	8U00230101	23/06/2017	18/11/2016	217	MI
2016\3993	8U00230279	23/06/2017	18/11/2016	217	MI
2016\3994	8U00230525	23/06/2017	18/11/2016	217	MI
2016\3995	8U00230541	23/06/2017	18/11/2016	217	MI
2016\3996	8U00230659	23/06/2017	18/11/2016	217	MI
2016\3997	8U00230695	23/06/2017	18/11/2016	217	MI
2016\3998	8U00231373	23/06/2017	18/11/2016	217	MI
2016\3999	8U00231741	23/06/2017	18/11/2016	217	MI
2016\4000	8U00231839	23/06/2017	18/11/2016	217	MI
2016\4001	8U00231911	23/06/2017	18/11/2016	217	MI
2016\4002	8U00231939	23/06/2017	18/11/2016	217	MI
2016\4003	8U00232005	23/06/2017	18/11/2016	217	MI
2016\4004	8U00232078	23/06/2017	18/11/2016	217	MI
2016\4005	8U00232129	23/06/2017	18/11/2016	217	MI
2016\4006	7X04204335	23/06/2017	24/11/2016	211	MI
2016\4007	7X04218802	23/06/2017	24/11/2016	211	MI
2016\4028	FATTPA 10_16	20/02/2017	24/11/2016	88	MI
2016\4298	GOLD16/00242	10/03/2017	10/12/2016	90	MI
2016\4431	2016.04.E	02/02/2017	16/12/2016	48	MI
2016\4433	7X04487547	23/06/2017	22/12/2016	183	MI
2016\4735	44PA	20/02/2017	24/12/2016	58	MI
2016\4736	45PA	20/02/2017	24/12/2016	58	MI
2016\4737	46PA	20/02/2017	24/12/2016	58	MI
2016\4738	FATTPA 11_16	20/02/2017	29/12/2016	53	MI
2016\4741	FATTPA 15_16	16/01/2017	28/12/2016	19	MI
2016\4742	FatPAM 6	19/01/2017	30/12/2016	20	CT
2016\4744	26	30/01/2017	05/01/2017	25	MI
2016\4745	16682982	20/02/2017	05/01/2017	46	MI
2016\4746	GOLD16/00276	10/03/2017	05/01/2017	64	MI
2016\4747	02/2016	19/01/2017	06/01/2017	13	MI
2016\4748	03/2016	19/01/2017	06/01/2017	13	MI
2016\4749	04/2016	19/01/2017	06/01/2017	13	MI
2016\4753	1306/PA	16/01/2017	08/01/2017	8	MI
2016\5053	3/PA	19/01/2017	12/01/2017	7	CT
2016\5054	5/PA	19/01/2017	20/01/2017	-1	MI
2016\5055	733	16/01/2017	29/01/2017	-13	MI
2016\5056	734	16/01/2017	29/01/2017	-13	MI
2016\5073	1 EL.	02/02/2017	13/01/2017	20	CT
2016\5074	004701730172	19/01/2017	14/01/2017	5	MI
2016\5075	004701740929	19/01/2017	14/01/2017	5	MI
2016\5076	004701740930	19/01/2017	14/01/2017	5	MI
2016\5077	004701740931	19/01/2017	14/01/2017	5	MI
2016\5078	004701740935	19/01/2017	14/01/2017	5	MI
2016\5079	004701742083	19/01/2017	14/01/2017	5	MI
2016\5080	1	19/01/2017	14/01/2017	5	CT
2016\5082	162/16	23/03/2017	18/01/2017	64	MI
2016\5083	14/PA	19/01/2017	20/01/2017	-1	MI
2016\5084	15/PA	19/01/2017	20/01/2017	-1	MI
2016\5085	16/PA	19/01/2017	20/01/2017	-1	MI



Autorità Portuale di Gioia Tauro
Stampa indice di tempestività pagamenti anno 2017

2016\5086	009169000081	15/03/2017	23/01/2017	51	MI
2016\5087	FATTPA 17_16	19/01/2017	12/01/2017	7	CT
2017\38	004701710232	20/02/2017	15/01/2017	36	MI
2017\39	004701710233	20/02/2017	15/01/2017	36	MI
2017\40	004701714742	20/02/2017	15/01/2017	36	MI
2017\41	004701714743	20/02/2017	15/01/2017	36	MI
2017\42	004701714745	20/02/2017	15/01/2017	36	MI
2017\43	004701714747	20/02/2017	15/01/2017	36	MI
2017\44	004701714749	20/02/2017	15/01/2017	36	MI
2017\45	004701716521	20/02/2017	15/01/2017	36	MI
2017\47	VP0011972016	30/01/2017	09/02/2017	-10	MI
2017\48	2017.01.E	20/02/2017	10/02/2017	10	MI
		20/02/2017		10	
		20/02/2017		10	
		27/02/2017		17	
		20/04/2017		69	
		20/04/2017		69	
2017\49	FATTPA 1_17	30/01/2017	10/02/2017	-11	MI
2017\51	02/2017	23/03/2017	10/02/2017	41	MI
2017\52	D0019962016	30/01/2017	11/02/2017	-12	MI
2017\53	0000040	30/01/2017	12/02/2017	-13	MI
2017\54	0596	30/01/2017	12/02/2017	-13	MI
2017\55	0437	30/01/2017	12/02/2017	-13	MI
2017\56	0000043	30/01/2017	16/02/2017	-17	MI
2017\57	004800084328	20/02/2017	16/02/2017	4	MI
2017\58	004800087931	20/02/2017	16/02/2017	4	MI
2017\59	004800087932	20/02/2017	16/02/2017	4	MI
2017\60	004800087934	20/02/2017	16/02/2017	4	MI
2017\61	004800087936	20/02/2017	16/02/2017	4	MI
2017\62	004800087938	20/02/2017	16/02/2017	4	MI
2017\63	004800087939	20/02/2017	16/02/2017	4	MI
2017\64	004800089666	20/02/2017	16/02/2017	4	MI
2017\65	004800089667	20/02/2017	16/02/2017	4	MI
2017\66	004800089668	20/02/2017	16/02/2017	4	MI
2017\130	1	30/01/2017	17/02/2017	-18	MI
2017\131	004701730173	20/02/2017	14/01/2017	37	MI
2017\132	004701740928	20/02/2017	14/01/2017	37	MI
2017\133	004701740933	20/02/2017	14/01/2017	37	MI
2017\134	004701740934	20/02/2017	14/01/2017	37	MI
2017\135	004701710234	20/02/2017	15/01/2017	36	MI
2017\136	004701714750	20/02/2017	15/01/2017	36	MI
2017\137	004800100206	20/02/2017	17/02/2017	3	MI
2017\138	004800111330	20/02/2017	17/02/2017	3	MI
2017\139	004800111331	20/02/2017	17/02/2017	3	MI
2017\140	004800111332	20/02/2017	17/02/2017	3	MI
2017\141	004800111333	20/02/2017	17/02/2017	3	MI
2017\142	004800111335	20/02/2017	17/02/2017	3	MI
2017\143	004800111336	20/02/2017	17/02/2017	3	MI
2017\144	004800111337	20/02/2017	17/02/2017	3	MI
2017\145	004800112953	20/02/2017	17/02/2017	3	MI
2017\146	004800112954	20/02/2017	17/02/2017	3	MI

Autorità Portuale di Gioia Tauro
Stampa indice di tempestività pagamenti anno 2017

2017\147	7X05107401	23/06/2017	27/01/2017	147	MI
2017\148	7X05208310	23/06/2017	27/01/2017	147	MI
2017\149	8U00281498	23/06/2017	27/01/2017	147	MI
2017\150	8U00281666	23/06/2017	27/01/2017	147	MI
2017\151	8U00282096	23/06/2017	27/01/2017	147	MI
2017\152	8U00282169	23/06/2017	27/01/2017	147	MI
2017\153	8U00282397	23/06/2017	27/01/2017	147	MI
2017\154	8U00282398	23/06/2017	27/01/2017	147	MI
2017\155	8U00282438	23/06/2017	27/01/2017	147	MI
2017\156	8U00282673	23/06/2017	27/01/2017	147	MI
2017\157	8U00282698	23/06/2017	27/01/2017	147	MI
2017\158	8U00282948	23/06/2017	27/01/2017	147	MI
2017\159	8U00282979	23/06/2017	27/01/2017	147	MI
2017\160	8U00283147	23/06/2017	27/01/2017	147	MI
2017\161	8U00283227	23/06/2017	27/01/2017	147	MI
2017\162	8U00283613	23/06/2017	27/01/2017	147	MI
2017\163	8U00283917	23/06/2017	27/01/2017	147	MI
2017\164	8U00283945	23/06/2017	27/01/2017	147	MI
2017\165	7X00011618	23/06/2017	22/02/2017	121	MI
2017\166	7X00213142	23/06/2017	22/02/2017	121	MI
2017\180	5/PA	27/02/2017	19/01/2017	39	MI
2017\181	GOLD16/00322	10/03/2017	17/02/2017	21	MI
2017\184	FATTPA 18_16	10/03/2017	21/01/2017	48	CT
2017\194	VL17600229	20/02/2017	19/02/2017	1	MI
2017\196	2/E/2017	10/03/2017	01/03/2017	9	MI
2017\197	72	27/02/2017	02/03/2017	-3	MI
2017\198	39/30	27/02/2017	02/03/2017	-3	MI
2017\314	49PA	13/04/2017	23/02/2017	49	MI
2017\315	50PA	13/04/2017	23/02/2017	49	MI
2017\316	FATTPA 1_17	27/02/2017	05/03/2017	-6	MI
2017\317	1/PA	03/03/2017	05/03/2017	-2	MI
2017\319	FATTPA 4_17	27/02/2017	09/03/2017	-10	MI
2017\443	8717021394	06/04/2017	25/02/2017	40	MI
2017\444	01/2017	27/02/2017	09/03/2017	-10	CT
2017\445	01/P.A/17	20/02/2017	10/03/2017	-18	MI
2017\446	02/P.A/17	20/02/2017	10/03/2017	-18	MI
2017\447	97	15/03/2017	10/03/2017	5	MI
2017\448	112	15/03/2017	11/03/2017	4	MI
2017\450	11	20/02/2017	12/03/2017	-20	MI
2017\451	004800166857	20/02/2017	04/03/2017	-12	MI
2017\452	23	10/03/2017	18/02/2017	20	MI
2017\455	1/PA	30/03/2017	19/02/2017	39	MI
2017\497	FATTPA 1_17	13/04/2017	18/03/2017	26	MI
2017\508	Dec.16/17	27/02/2017	16/03/2017	-17	CT
2017\509	Dec. 16/17	27/02/2017	16/03/2017	-17	CT
2017\510	Dec.16/17	27/02/2017	16/03/2017	-17	CT
2017\511	Dec.16/17	27/02/2017	16/03/2017	-17	CT
2017\512	16/17	27/02/2017	16/03/2017	-17	CT
2017\513	Dec.16/17	27/02/2017	16/03/2017	-17	CT
2017\514	Dec. 16/17	27/02/2017	16/03/2017	-17	CT
2017\515	Dec.16/17	27/02/2017	16/03/2017	-17	CT




Autorità Portuale di Gioia Tauro
Stampa indice di tempestività pagamenti anno 2017

2017\516	Dec. 16/17	27/02/2017	16/03/2017	-17	CT
2017\517	Dec.16/17	27/02/2017	16/03/2017	-17	CT
2017\518	Dec. 16/17	27/02/2017	16/03/2017	-17	CT
2017\519	Dec.16/17	27/02/2017	16/03/2017	-17	CT
2017\520	16/17	27/02/2017	16/03/2017	-17	CT
2017\521	16/17	27/02/2017	16/03/2017	-17	CT
2017\522	16/17	27/02/2017	16/03/2017	-17	CT
2017\523	Dec. 16/17	27/02/2017	16/03/2017	-17	CT
2017\524	Dec. 16/17	27/02/2017	16/03/2017	-17	CT
2017\525	Dec. 16/17	27/02/2017	16/03/2017	-17	CT
2017\526	Dec.16/17	27/02/2017	16/03/2017	-17	CT
2017\527	Dec. 16/17	27/02/2017	16/03/2017	-17	CT
2017\673	FATTPA 4_17	10/03/2017	23/03/2017	-13	CT
2017\674	GOLD17/00018	10/03/2017	30/03/2017	-20	MI
2017\675	FATTPA 8_17	10/03/2017	24/03/2017	-14	CT
2017\676	6/2017	06/04/2017	29/03/2017	8	MI
2017\677	7/2017	06/04/2017	29/03/2017	8	MI
2017\678	2017.02.E	03/03/2017	30/03/2017	-27	MI
		03/03/2017		-27	
		10/03/2017		-20	
2017\807	03/2017	23/03/2017	22/03/2017	1	MI
2017\808	03/A/2017	06/04/2017	31/03/2017	6	MI
2017\809	2/PA	15/03/2017	31/03/2017	-16	MI
2017\810	FATTPA 2_17	10/03/2017	05/04/2017	-26	MI
2017\1118	3/PA	20/04/2017	02/04/2017	18	MI
2017\1128	1PA	13/04/2017	16/04/2017	-3	MI
2017\1129	2PA	13/04/2017	16/04/2017	-3	MI
2017\1130	3PA	13/04/2017	16/04/2017	-3	MI
2017\1131	4PA	13/04/2017	16/04/2017	-3	MI
2017\1132	5PA	13/04/2017	16/04/2017	-3	MI
2017\1133	6PA	13/04/2017	16/04/2017	-3	MI
2017\1134	7PA	13/04/2017	16/04/2017	-3	MI
2017\1135	8PA	13/04/2017	16/04/2017	-3	MI
2017\1136	FATTPA 9_17	06/04/2017	19/04/2017	-13	CT
2017\1137	4/PA	06/04/2017	20/04/2017	-14	MI
2017\1138	0000023/PA	20/04/2017	20/04/2017	0	MI
2017\1139	03/P.A/17	06/04/2017	22/04/2017	-16	MI
2017\1140	40	08/05/2017	23/04/2017	15	MI
2017\1141	SP1700010	06/04/2017	27/04/2017	-21	MI
2017\1206	40 PA/2017	13/04/2017	28/04/2017	-15	MI
2017\1207	9PA	21/06/2017	30/04/2017	52	MI
2017\1208	10PA	13/04/2017	30/04/2017	-17	MI
2017\1209	FATTPA 2_17	13/04/2017	30/04/2017	-17	MI
2017\1210	63	02/05/2017	04/05/2017	-2	MI
2017\1232	5/PA	20/04/2017	27/04/2017	-7	MI
2017\1233	68	05/05/2017	28/04/2017	7	MI
2017\1234	E04/17	20/04/2017	28/04/2017	-8	MI
2017\1235	FATTPA 1_17	20/04/2017	01/05/2017	-11	MI
2017\1237	485	20/04/2017	04/05/2017	-14	MI
2017\1238	107	20/04/2017	04/05/2017	-14	MI
2017\1251	VP0002092017	13/04/2017	27/04/2017	-14	MI




Autorità Portuale di Gioia Tauro
Stampa indice di tempestività pagamenti anno 2017

2017\1253	75	20/04/2017	05/04/2017	15	MI
2017\1383	PJ00074718	19/05/2017	07/05/2017	12	MI
2017\1387	2	08/05/2017	19/05/2017	-11	MI
2017\1388	02/2017	08/05/2017	13/05/2017	-5	MI
2017\1389	42	08/05/2017	20/05/2017	-12	MI
2017\1391	57	08/05/2017	23/05/2017	-15	MI
2017\1392	62/17	08/05/2017	26/05/2017	-18	MI
2017\1393	201711000004	05/05/2017	20/05/2017	-15	MI
2017\1462	43	08/05/2017	20/05/2017	-12	MI
2017\1463	0093595773	08/05/2017	20/05/2017	-12	MI
2017\1464	4/PA/2017	08/05/2017	26/05/2017	-18	MI
2017\1492	03	07/06/2017	27/05/2017	11	MI
2017\1493	FSP91/2017	19/05/2017	01/06/2017	-13	MI
2017\1494	05/P.A/17	23/06/2017	01/06/2017	22	MI
2017\1495	V2-011	19/05/2017	02/06/2017	-14	MI
2017\1496	48	21/06/2017	03/06/2017	18	MI
2017\1497	PJ00078620	19/05/2017	04/06/2017	-16	MI
2017\1513	49	21/06/2017	03/06/2017	18	MI
2017\1601	FATTPA 3_17	21/07/2017	08/06/2017	43	MI
2017\1602	77/17	21/07/2017	18/06/2017	33	MI
2017\1749	7/PA	21/06/2017	21/06/2017	0	MI
2017\1750	04	21/07/2017	22/06/2017	29	MI
2017\1751	0000051/PA	21/06/2017	22/06/2017	-1	MI
2017\1752	11/2017/PA	23/06/2017	24/06/2017	-1	MI
2017\1753	212	17/07/2017	06/07/2017	11	MI
2017\1754	PJ00082646	21/06/2017	01/07/2017	-10	MI
2017\1755	45 E	09/08/2017	29/06/2017	41	MI
2017\1756	53 E	09/08/2017	09/07/2017	31	MI
2017\1886	56	21/06/2017	07/07/2017	-16	MI
2017\1887	13PA	21/06/2017	08/07/2017	-17	MI
2017\1888	14PA	21/06/2017	08/07/2017	-17	MI
2017\1889	15PA	21/06/2017	08/07/2017	-17	MI
2017\1890	16PA	21/06/2017	08/07/2017	-17	MI
2017\1891	17PA	21/06/2017	08/07/2017	-17	MI
2017\1892	18PA	21/06/2017	08/07/2017	-17	MI
2017\2252	FATTPA 13_17	05/10/2017	13/07/2017	84	CT
2017\2253	8717180914	13/12/2017	14/07/2017	152	MI
2017\2254	8U00136133	20/09/2017	21/07/2017	61	MI
2017\2255	8U00136585	20/09/2017	21/07/2017	61	MI
2017\2256	8U00136834	20/09/2017	21/07/2017	61	MI
2017\2257	8U00137184	20/09/2017	21/07/2017	61	MI
2017\2258	8U00137232	20/09/2017	21/07/2017	61	MI
2017\2259	8U00137615	20/09/2017	21/07/2017	61	MI
2017\2260	19PA	21/07/2017	21/07/2017	0	MI
2017\2261	0000009	21/07/2017	22/07/2017	-1	MI
2017\2262	7X02803886	20/09/2017	23/07/2017	59	MI
2017\2263	FATTPA 4_17	21/07/2017	28/07/2017	-7	MI
2017\2264	83FE	21/07/2017	29/07/2017	-8	MI
2017\2265	0093645883	21/07/2017	30/07/2017	-9	MI
2017\2283	05 PA	09/08/2017	22/07/2017	18	MI
2017\2285	FATTPA 18_17	21/07/2017	30/07/2017	-9	CT




Autorità Portuale di Gioia Tauro
Stampa indice di tempestività pagamenti anno 2017

2017\2286	FATTPA 7_17	21/07/2017	02/08/2017	-12	MI
2017\2287	23PA	21/07/2017	03/08/2017	-13	MI
2017\2288	24PA	21/07/2017	03/08/2017	-13	MI
2017\2289	25PA	21/07/2017	03/08/2017	-13	MI
2017\2290	26PA	21/07/2017	03/08/2017	-13	MI
2017\2292	3/4	21/07/2017	05/08/2017	-15	MI
2017\2373	Dec. 16/17	17/07/2017	16/03/2017	123	CT
2017\2374	Dec. 16/17	17/07/2017	16/03/2017	123	CT
2017\2396	FATTPA 14_17	05/10/2017	29/07/2017	68	CT
2017\2397	FATTPA 9_17	30/08/2017	02/08/2017	28	CT
2017\2398	9	21/07/2017	10/08/2017	-20	MI
2017\2449	8717197749	13/12/2017	16/08/2017	119	MI
2017\2453	7X03123478	20/09/2017	19/08/2017	32	MI
2017\2456	1/PA	30/08/2017	26/08/2017	4	MI
2017\2459	FatPAM 5	20/09/2017	26/08/2017	25	CT
2017\2465	07/A/2017	30/08/2017	30/08/2017	0	MI
2017\2469	411703017957	30/08/2017	31/08/2017	-1	MI
2017\2470	411703017956	30/08/2017	31/08/2017	-1	MI
2017\2471	411703017954	30/08/2017	31/08/2017	-1	MI
2017\2472	411703017958	30/08/2017	31/08/2017	-1	MI
2017\2473	411703017959	30/08/2017	31/08/2017	-1	MI
2017\2474	411703017962	30/08/2017	31/08/2017	-1	MI
2017\2475	411703017965	30/08/2017	31/08/2017	-1	MI
2017\2476	411703017966	30/08/2017	31/08/2017	-1	MI
2017\2477	411703017967	30/08/2017	31/08/2017	-1	MI
2017\2478	411703017969	30/08/2017	31/08/2017	-1	MI
2017\2479	411703017970	30/08/2017	31/08/2017	-1	MI
2017\2480	411703017971	30/08/2017	31/08/2017	-1	MI
2017\2481	411703017972	30/08/2017	31/08/2017	-1	MI
2017\2482	411703017974	30/08/2017	31/08/2017	-1	MI
2017\2483	411703017975	30/08/2017	31/08/2017	-1	MI
2017\2484	411703017976	30/08/2017	31/08/2017	-1	MI
2017\2485	411703017955	30/08/2017	31/08/2017	-1	MI
2017\2486	411703017960	30/08/2017	31/08/2017	-1	MI
2017\2487	PJ00090528	30/08/2017	31/08/2017	-1	MI
2017\2490	411703017961	30/08/2017	31/08/2017	-1	MI
2017\2491	411703017963	30/08/2017	31/08/2017	-1	MI
2017\2492	411703017964	30/08/2017	31/08/2017	-1	MI
2017\2493	411703017973	30/08/2017	31/08/2017	-1	MI
2017\2494	411703212825	30/08/2017	31/08/2017	-1	MI
2017\2495	411703212826	30/08/2017	31/08/2017	-1	MI
2017\2496	0000084/PA	11/08/2017	02/09/2017	-22	MI
2017\2497	105FE	11/08/2017	03/09/2017	-23	MI
2017\2500	70	20/09/2017	03/09/2017	17	MI
2017\2503	71	20/09/2017	03/09/2017	17	MI
2017\2506	FATTPA 10_17	30/08/2017	05/09/2017	-6	CT
2017\2507	0308	11/08/2017	06/09/2017	-26	MI
2017\2690	6	13/09/2017	07/09/2017	6	MI
2017\2691	411705883253	30/08/2017	08/09/2017	-9	MI
2017\2694	411705883255	30/08/2017	08/09/2017	-9	MI
2017\2697	411705883256	30/08/2017	08/09/2017	-9	MI



Autorità Portuale di Gioia Tauro
Stampa indice di tempestività pagamenti anno 2017

2017\2700	411705883257	30/08/2017	08/09/2017	-9	MI
2017\2703	411705883258	30/08/2017	08/09/2017	-9	MI
2017\2706	411705883261	30/08/2017	08/09/2017	-9	MI
2017\2709	411705883264	30/08/2017	08/09/2017	-9	MI
2017\2712	411705883265	30/08/2017	08/09/2017	-9	MI
2017\2715	411705883266	30/08/2017	08/09/2017	-9	MI
2017\2718	411705883268	30/08/2017	08/09/2017	-9	MI
2017\2721	411705883269	30/08/2017	08/09/2017	-9	MI
2017\2724	411705883270	30/08/2017	08/09/2017	-9	MI
2017\2727	411705883271	30/08/2017	08/09/2017	-9	MI
2017\2730	411705883273	30/08/2017	08/09/2017	-9	MI
2017\2733	411705883274	30/08/2017	08/09/2017	-9	MI
2017\2736	411705883275	30/08/2017	08/09/2017	-9	MI
2017\2739	411705883254	30/08/2017	08/09/2017	-9	MI
2017\2742	411705883259	30/08/2017	08/09/2017	-9	MI
2017\2745	411705883260	30/08/2017	08/09/2017	-9	MI
2017\2748	411705883262	30/08/2017	08/09/2017	-9	MI
2017\2751	411705883263	30/08/2017	08/09/2017	-9	MI
2017\2754	411705883272	30/08/2017	08/09/2017	-9	MI
2017\2757	06/P.A/17	01/09/2017	08/09/2017	-7	MI
2017\2760	264/PA	27/09/2017	08/09/2017	19	CT
2017\2763	FATTPA 6_17	20/09/2017	08/09/2017	12	MI
2017\2867	499004	05/10/2017	07/09/2017	28	MI
2017\2871	411706254574	20/09/2017	10/09/2017	10	MI
2017\2874	411706254576	20/09/2017	10/09/2017	10	MI
2017\2877	411706254577	20/09/2017	10/09/2017	10	MI
2017\2880	411706291580	20/09/2017	10/09/2017	10	MI
2017\2883	411706291581	20/09/2017	10/09/2017	10	MI
2017\2886	411706291582	20/09/2017	10/09/2017	10	MI
2017\2889	411706291583	20/09/2017	10/09/2017	10	MI
2017\2892	411706291584	20/09/2017	10/09/2017	10	MI
2017\2895	411706291587	20/09/2017	10/09/2017	10	MI
2017\2898	411706291589	20/09/2017	10/09/2017	10	MI
2017\2901	411706291590	20/09/2017	10/09/2017	10	MI
2017\2904	411706291591	20/09/2017	10/09/2017	10	MI
2017\2907	411706291592	20/09/2017	10/09/2017	10	MI
2017\2910	411706291593	20/09/2017	10/09/2017	10	MI
2017\2913	411706291595	20/09/2017	10/09/2017	10	MI
2017\2916	411706291596	20/09/2017	10/09/2017	10	MI
2017\2919	411706291585	20/09/2017	10/09/2017	10	MI
2017\2922	411706291586	20/09/2017	10/09/2017	10	MI
2017\2925	411706291588	20/09/2017	10/09/2017	10	MI
2017\2928	411706291594	20/09/2017	10/09/2017	10	MI
2017\2931	8U00186971	20/09/2017	15/09/2017	5	MI
2017\2934	8U00187224	20/09/2017	15/09/2017	5	MI
2017\2937	8U00187479	20/09/2017	15/09/2017	5	MI
2017\2940	8U00187480	20/09/2017	15/09/2017	5	MI
2017\2943	8U00187685	20/09/2017	15/09/2017	5	MI
2017\2946	8U00187802	20/09/2017	15/09/2017	5	MI
2017\2949	8U00187967	20/09/2017	15/09/2017	5	MI
2017\2952	8U00188118	20/09/2017	15/09/2017	5	MI



Autorità Portuale di Gioia Tauro
Stampa indice di tempestività pagamenti anno 2017

2017\2955	8U00188133	20/09/2017	15/09/2017	5	MI
2017\2958	8U00188517	20/09/2017	15/09/2017	5	MI
2017\2961	8U00188533	20/09/2017	15/09/2017	5	MI
2017\2964	8U00188561	20/09/2017	15/09/2017	5	MI
2017\2967	8U00188620	20/09/2017	15/09/2017	5	MI
2017\2970	8U00188679	20/09/2017	15/09/2017	5	MI
2017\2973	8U00188907	20/09/2017	15/09/2017	5	MI
2017\2976	8U00189117	20/09/2017	15/09/2017	5	MI
2017\2979	421700069895	20/09/2017	17/09/2017	3	MI
2017\2982	VL17603543	13/09/2017	21/09/2017	-8	MI
2017\2985	421700019145	20/09/2017	22/09/2017	-2	MI
2017\2986	421700045743	20/09/2017	22/09/2017	-2	MI
2017\2987	3/5	13/09/2017	28/09/2017	-15	MI
2017\3135	7X03651468	20/09/2017	28/09/2017	-8	MI
2017\3148	7X03740681	20/09/2017	28/09/2017	-8	MI
2017\3151	FATTPA 6_17	20/09/2017	28/09/2017	-8	MI
2017\3154	8717242482	13/12/2017	30/09/2017	74	MI
2017\3155	411706778745	20/09/2017	30/09/2017	-10	MI
2017\3158	411706778742	20/09/2017	30/09/2017	-10	MI
2017\3161	411706778743	20/09/2017	30/09/2017	-10	MI
2017\3164	PJ00094269	20/09/2017	01/10/2017	-11	MI
2017\3167	FATTPA 5_17	20/09/2017	05/10/2017	-15	MI
2017\3170	428	20/09/2017	07/10/2017	-17	MI
2017\3182	8101011863	20/12/2017	04/10/2017	77	MI
2017\3183	122/PA /2017	20/09/2017	05/10/2017	-15	MI
2017\3186	117/PA/2017	20/09/2017	05/10/2017	-15	MI
2017\3302	9/PA	05/10/2017	26/08/2017	40	MI
2017\3308	000004-2017-E	06/11/2017	09/10/2017	28	MI
2017\3356	411707114291	27/09/2017	13/10/2017	-16	MI
2017\3359	411707114293	27/09/2017	13/10/2017	-16	MI
2017\3362	411707114294	27/09/2017	13/10/2017	-16	MI
2017\3365	411707229465	27/09/2017	13/10/2017	-16	MI
2017\3368	411707229466	27/09/2017	13/10/2017	-16	MI
2017\3371	411707229467	27/09/2017	13/10/2017	-16	MI
2017\3374	411707229468	27/09/2017	13/10/2017	-16	MI
2017\3377	411707229469	27/09/2017	13/10/2017	-16	MI
2017\3380	411707229472	27/09/2017	13/10/2017	-16	MI
2017\3383	411707229474	27/09/2017	13/10/2017	-16	MI
2017\3386	411707229475	27/09/2017	13/10/2017	-16	MI
2017\3389	411707229476	27/09/2017	13/10/2017	-16	MI
2017\3392	411707229477	27/09/2017	13/10/2017	-16	MI
2017\3395	411707229478	27/09/2017	13/10/2017	-16	MI
2017\3398	411707229480	27/09/2017	13/10/2017	-16	MI
2017\3401	411707229481	27/09/2017	13/10/2017	-16	MI
2017\3404	411707229470	27/09/2017	13/10/2017	-16	MI
2017\3407	411707229471	27/09/2017	13/10/2017	-16	MI
2017\3410	411707229473	27/09/2017	13/10/2017	-16	MI
2017\3413	411707229479	27/09/2017	13/10/2017	-16	MI
2017\3416	7/P.A./2017	27/09/2017	13/10/2017	-16	MI
2017\3679	328	05/10/2017	20/10/2017	-15	MI
2017\3682	7X03874281	16/11/2017	21/10/2017	26	MI



Autorità Portuale di Gioia Tauro
Stampa indice di tempestività pagamenti anno 2017

2017\3683	7X04084313	16/11/2017	21/10/2017	26	MI
2017\3686	PA02	11/10/2017	21/10/2017	-10	MI
2017\3689	8717283251	13/12/2017	22/10/2017	52	MI
2017\3691	4	20/10/2017	22/10/2017	-2	MI
2017\3694	FATTPA 22_17	05/10/2017	25/10/2017	-20	CT
2017\3893	FATTPA 9_17	11/10/2017	13/10/2017	-2	MI
2017\3894	FATTPA 118_17	11/10/2017	13/10/2017	-2	MI
2017\3897	977	20/10/2017	26/10/2017	-6	MI
2017\3900	FATTPA 6_17	06/11/2017	27/10/2017	10	MI
2017\3903	411707633023	06/11/2017	29/10/2017	8	MI
2017\3906	411707633024	06/11/2017	29/10/2017	8	MI
2017\4031	PJ00098275	06/11/2017	03/11/2017	3	MI
2017\4034	101	26/10/2017	01/11/2017	-6	MI
2017\4037	14/PA	23/11/2017	03/11/2017	20	MI
2017\4038	02/2017	06/11/2017	03/11/2017	3	CT
2017\4041	08/P.A/17	16/11/2017	05/11/2017	11	MI
2017\4047	8717297898	13/12/2017	08/11/2017	35	MI
2017\4048	14/PA/18	06/11/2017	08/11/2017	-2	CT
2017\4051	15/PA/19	06/11/2017	08/11/2017	-2	CT
2017\4054	3/6	26/10/2017	11/11/2017	-16	MI
2017\4145	27/PA	06/11/2017	16/11/2017	-10	MI
2017\4148	411707995755	06/11/2017	13/11/2017	-7	MI
2017\4151	12	06/11/2017	16/11/2017	-10	MI
2017\4154	10	06/11/2017	16/11/2017	-10	MI
2017\4158	411707962609	06/11/2017	16/11/2017	-10	MI
2017\4161	411707962611	06/11/2017	16/11/2017	-10	MI
2017\4164	411707962612	06/11/2017	16/11/2017	-10	MI
2017\4167	411707995752	06/11/2017	16/11/2017	-10	MI
2017\4170	411707995753	06/11/2017	16/11/2017	-10	MI
2017\4173	411707995754	06/11/2017	16/11/2017	-10	MI
2017\4176	411707995758	06/11/2017	16/11/2017	-10	MI
2017\4179	411707995760	06/11/2017	16/11/2017	-10	MI
2017\4182	411707995761	06/11/2017	16/11/2017	-10	MI
2017\4185	411707995762	06/11/2017	16/11/2017	-10	MI
2017\4188	411707995763	06/11/2017	16/11/2017	-10	MI
2017\4191	411707995765	06/11/2017	16/11/2017	-10	MI
2017\4194	411707995766	06/11/2017	16/11/2017	-10	MI
2017\4197	411707995756	06/11/2017	16/11/2017	-10	MI
2017\4200	411707995757	06/11/2017	16/11/2017	-10	MI
2017\4203	411707995759	06/11/2017	16/11/2017	-10	MI
2017\4206	411707995764	06/11/2017	16/11/2017	-10	MI
2017\4210	1339/17	06/11/2017	16/11/2017	-10	MI
2017\4216	361/30	06/11/2017	09/10/2017	28	MI
2017\4219	100	26/10/2017	01/11/2017	-6	MI
2017\4228	144FE	06/11/2017	16/11/2017	-10	MI
2017\4231	09/A/2017	13/12/2017	16/11/2017	27	MI
2017\4234	00720PA-17	06/11/2017	16/11/2017	-10	MI
2017\4355	30/PA	06/11/2017	17/11/2017	-11	MI
2017\4358	28/PA	06/11/2017	17/11/2017	-11	MI
2017\4361	29/PA	06/11/2017	17/11/2017	-11	MI
2017\4364	31/PA	06/11/2017	17/11/2017	-11	MI



Autorità Portuale di Gioia Tauro
Stampa indice di tempestività pagamenti anno 2017

2017\4367	32/PA	06/11/2017	17/11/2017	-11	MI
2017\4370	33/PA	06/11/2017	17/11/2017	-11	MI
2017\4373	34/PA	06/11/2017	17/11/2017	-11	MI
2017\4376	1/PA	23/11/2017	18/11/2017	5	MI
2017\4378	FATTPA 6_17	06/11/2017	19/11/2017	-13	MI
2017\4391	98/SP	16/11/2017	18/11/2017	-2	MI
2017\4394	0434	16/11/2017	19/11/2017	-3	MI
2017\4397	000007-2017-E	06/11/2017	20/11/2017	-14	MI
2017\4400	FATTPA 42_17	16/11/2017	23/11/2017	-7	MI
2017\4406	00017	06/11/2017	24/11/2017	-18	CT
2017\4409	7X04539260	16/11/2017	24/11/2017	-8	MI
2017\4412	7X04637156	16/11/2017	24/11/2017	-8	MI
2017\4415	8A00879639	16/11/2017	25/11/2017	-9	MI
2017\4416	8U00237181	16/11/2017	25/11/2017	-9	MI
2017\4419	8U00237208	16/11/2017	25/11/2017	-9	MI
2017\4422	8U00237235	16/11/2017	25/11/2017	-9	MI
2017\4425	8U00237287	16/11/2017	25/11/2017	-9	MI
2017\4428	8U00237471	16/11/2017	25/11/2017	-9	MI
2017\4431	8U00237618	16/11/2017	25/11/2017	-9	MI
2017\4434	8U00237904	16/11/2017	25/11/2017	-9	MI
2017\4437	8U00238136	16/11/2017	25/11/2017	-9	MI
2017\4440	8U00238294	16/11/2017	25/11/2017	-9	MI
2017\4443	8U00238455	16/11/2017	25/11/2017	-9	MI
2017\4446	8U00238728	16/11/2017	25/11/2017	-9	MI
2017\4449	8U00238731	16/11/2017	25/11/2017	-9	MI
2017\4452	8U00238813	16/11/2017	25/11/2017	-9	MI
2017\4455	8U00239537	16/11/2017	25/11/2017	-9	MI
2017\4458	8U00239721	16/11/2017	25/11/2017	-9	MI
2017\4461	8U00239779	16/11/2017	26/11/2017	-10	MI
2017\4465	0000013028	13/12/2017	26/11/2017	17	MI
2017\4466	411708549002	29/11/2017	29/11/2017	0	MI
2017\4469	411708549005	29/11/2017	29/11/2017	0	MI
2017\4472	411708549004	29/11/2017	29/11/2017	0	MI
2017\4475	110 PA/2017	23/11/2017	30/11/2017	-7	MI
2017\4478	15/PA	17/11/2017	30/11/2017	-13	MI
2017\4479	16/PA	17/11/2017	30/11/2017	-13	MI
2017\4480	35 /PA	29/11/2017	30/11/2017	-1	MI
2017\4483	0000022	29/11/2017	02/12/2017	-3	MI
2017\4862	34PA	16/11/2017	23/11/2017	-7	MI
2017\4885	16/PA	13/12/2017	07/12/2017	6	MI
2017\4891	11/2017	23/11/2017	08/12/2017	-15	MI
2017\4897	05	23/11/2017	30/11/2017	-7	MI
2017\4900	PJ00102335	29/11/2017	03/12/2017	-4	MI
2017\4903	3PA	13/12/2017	06/12/2017	7	MI
2017\4906	FATTPA 7_17	14/12/2017	09/12/2017	5	MI
2017\4909	421700086582	29/11/2017	10/12/2017	-11	MI
2017\4912	411708811542	29/11/2017	14/12/2017	-15	MI
2017\4915	411708811544	29/11/2017	14/12/2017	-15	MI
2017\4918	411708811545	29/11/2017	14/12/2017	-15	MI
2017\4921	411708839866	29/11/2017	14/12/2017	-15	MI
2017\4924	411708839867	29/11/2017	14/12/2017	-15	MI



Autorità Portuale di Gioia Tauro
Stampa indice di tempestività pagamenti anno 2017

2017\4927	411708839868	29/11/2017	14/12/2017	-15	MI
2017\4930	411708839869	29/11/2017	14/12/2017	-15	MI
2017\4933	411708839870	29/11/2017	14/12/2017	-15	MI
2017\4936	411708839873	29/11/2017	14/12/2017	-15	MI
2017\4939	411708839875	29/11/2017	14/12/2017	-15	MI
2017\4942	411708839876	29/11/2017	14/12/2017	-15	MI
2017\4945	411708839877	29/11/2017	14/12/2017	-15	MI
2017\4948	411708839878	29/11/2017	14/12/2017	-15	MI
2017\4951	411708839879	29/11/2017	14/12/2017	-15	MI
2017\4954	411708839881	29/11/2017	14/12/2017	-15	MI
2017\4957	411708839882	29/11/2017	14/12/2017	-15	MI
2017\4960	411708839871	29/11/2017	14/12/2017	-15	MI
2017\4963	411708839872	29/11/2017	14/12/2017	-15	MI
2017\4966	411708839874	29/11/2017	14/12/2017	-15	MI
2017\4969	411708839880	29/11/2017	14/12/2017	-15	MI
2017\5013	97 E	13/12/2017	17/12/2017	-4	MI
2017\5217	8717345273	13/12/2017	22/12/2017	-9	MI
2017\5218	421700101575	29/11/2017	22/12/2017	-23	MI
2017\5221	09/P.A/17	29/11/2017	23/12/2017	-24	MI
2017\5227	08/PA	13/12/2017	23/12/2017	-10	MI
2017\5271	10/2017	13/12/2017	06/12/2017	7	MI
2017\5280	PJ00086650	29/11/2017	02/08/2017	119	MI
2017\5281	20/2017	14/12/2017	28/12/2017	-14	MI
2017\5308	56/2017	13/12/2017	27/12/2017	-14	MI
2017\5438	411709444290	13/12/2017	30/12/2017	-17	MI
2017\5441	411709444291	13/12/2017	30/12/2017	-17	MI
2017\5459	499005	13/12/2017	05/01/2018	-23	MI
2017\5461	3/11	13/12/2017	05/01/2018	-23	MI
2017\5462	06/PA/2017	13/12/2017	06/01/2018	-24	MI
2017\5463	PJ00106414	14/12/2017	10/01/2018	-27	MI
2017\5466	10/P.A/17	13/12/2017	10/01/2018	-28	MI
2017\5469	1P	14/12/2017	10/01/2018	-27	MI
2017\5472	411709697933	13/12/2017	11/01/2018	-29	MI
2017\5475	411709697935	13/12/2017	11/01/2018	-29	MI
2017\5478	411709697936	13/12/2017	11/01/2018	-29	MI
2017\5481	411709833394	13/12/2017	11/01/2018	-29	MI
2017\5484	411709833395	13/12/2017	11/01/2018	-29	MI
2017\5487	411709833396	13/12/2017	11/01/2018	-29	MI
2017\5490	411709833397	13/12/2017	11/01/2018	-29	MI
2017\5493	411709833398	13/12/2017	11/01/2018	-29	MI
2017\5496	411709833401	13/12/2017	11/01/2018	-29	MI
2017\5499	411709833403	13/12/2017	11/01/2018	-29	MI
2017\5502	411709833404	13/12/2017	11/01/2018	-29	MI
2017\5505	411709833405	13/12/2017	11/01/2018	-29	MI
2017\5508	411709833406	13/12/2017	11/01/2018	-29	MI
2017\5511	411709833407	13/12/2017	11/01/2018	-29	MI
2017\5514	411709833409	13/12/2017	11/01/2018	-29	MI
2017\5517	411709833410	13/12/2017	11/01/2018	-29	MI
2017\5520	411709833399	13/12/2017	11/01/2018	-29	MI
2017\5523	411709833400	13/12/2017	11/01/2018	-29	MI
2017\5526	411709833402	13/12/2017	11/01/2018	-29	MI




Autorità Portuale di Gioia Tauro
Stampa indice di tempestività pagamenti anno 2017

2017\5529	411709833408	13/12/2017	11/01/2018	-29	MI
2017\5532	FATTPA 8_17	14/12/2017	11/01/2018	-28	MI
2017\5535	183FE	14/12/2017	11/01/2018	-28	MI
2017\5538	112/SP	14/12/2017	11/01/2018	-28	MI
2017\5541	FATTPA 8_17	14/12/2017	13/01/2018	-30	MI
2017\5658	07	20/12/2017	13/01/2018	-24	MI
2017\5661	0000128/PA	20/12/2017	13/01/2018	-24	MI

Indice di tempestività dei pagamenti

-3,58

Riepilogo Fatture pagate		
Giorni	N° Fatt.	Val. %
Prima della scad.	335	54,38
< 30 Giorni	135	21,92
30-60	38	6,17
60-90	15	2,44
oltre 90 Giorni	93	15,10



Verifica del rispetto dei limiti di spesa

Spese per consulenze (art. 6, comma 7, decreto legge 31.05.2010, convertito dalla L. 30 luglio 2010, n.122)	
a) Spesa 2009	18.000,00
b) Limite di spesa 2017 (max 20%)	3.600,00
c) Spesa effettuata nel 2017	0,00
d) Somma versata al bilancio dello Stato entro il 31.10.2017 (a-b)	14.400,00

Spese per relazioni pubbliche, convegni, mostre, pubblicità, rappresentanza (1) (art. 6, comma 8, decreto-legge 31.5.2010, n.78, convertito dalla legge 30.7.2010, n.122)	
a) Spesa 2009	19.517,66
b) Limite di spesa 2017 (max 20%)	3.903,53
c) Spesa effettuata nel 2017 (1)	87,00
d) Somma versata al bilancio dello Stato entro il 31.10.2017 (a-b)	15.614,13

(1) al netto delle spese per mostre e convegni che concretizzano l'espletamento delle attività istituzionali

Spese per sponsorizzazioni (art. 6, comma 9, decreto-legge 31.5.2010, n.78, convertito dalla legge 30.7.2010,n.122)	
a) Spesa 2009	///////
b) Limite di spesa 2017	///////
c) Somma versata al bilancio dello Stato entro il 31.10.2017 (a-b)	///////

Spese per missioni nazionali e/o internazionali (2) (art. 6, comma 12, decreto-legge 31.5.2010, n.78, convertito dalla legge 30.7.2010,n.122)	
a) Spesa 2009	49.329,00
b) Limite di spesa 2017 (max 50%)	24.664,50
c) Spesa effettuata nel 2017 (2)	17.726,40
d) Somma versata al bilancio dello Stato entro il 31.10 2017 (a-b)	24.664,50

(2) al netto delle spese sostenute per missioni strettamente connesse ad accordi internazionali o indispensabili per la partecipazione a riunioni presso enti ed organismi internazionali o comunitari



Spese per attività di formazione (art. 6, comma 13, decreto-legge 31.5.2010, n.78, convertito dalla legge 30.7.2010,n.122)	
a) Spesa 2009	2.710,00
b) Limite di spesa 2017 (max 50%)	1.355,00
c) Spesa effettuata nel 2017	0,00
d) Somma versata al bilancio dello Stato entro il 31.10.2017 (a-b)	1.355,00

Indennità, compensi, gettoni di presenza organi Autorità portuale (art. 6, comma 3, decreto-legge 31.5.2010, n.78, convertito dalla legge 30.7.2010,n.122)	
a) Riduzione 10% compenso Presidente	26.225,37
b) Riduzione 10% compensi Revisori dei Conti	5.483,50
c) Riduzione 10% gettoni di presenza Comitato portuale	2.700,00
d) Somma versata al bilancio dello Stato entro il 31.10.2017 (a+b+c)	34.408,87
(art. 5, comma 14, decreto-legge 6.7.2012, n.95, convertito dalla legge 7.8.2012, n.135)	
a) Ulteriore riduzione 5% compenso Presidente	13.122,68
b) Ulteriore riduzione 5% compensi Revisori dei Conti	2.741,75
c) Ulteriore riduzione 5% gettoni di presenza Comitato portuale	1.350,00
d) Somma versata al bilancio dello Stato entro il 31.10.2017 (a+b+c)	17.214,43

Spese per autovetture e acquisto buoni taxi (art. 6, comma 14, decreto-legge 31.5.2010, n.78, convertito dalla legge 30.7.2010,n.122)	
a) Spesa 2009	18.042,30
b) Somma versata al bilancio dello Stato entro il 31.10.2017 (20% spesa 2009)	3.608,30
(art. 15, comma 1, decreto-legge 24.4.2014, n.66, convertito dalla legge 23.6.2014, n.89)	
c) Spesa 2011	12.390,21
d) Limite di spesa 2017 (max 30%)	3.717,09
e) Spesa effettuata nel 2017	2.781,58



Spese per consumi intermedi (art. 8, comma 3, decreto-legge 6.7.2012, n.95, convertito dalla legge 7.8.2012, n.135) (art. 50, comma 3, decreto-legge 24.4.2014, n.66, convertito dalla legge 23.6.2014, n.89)	
a) Spesa prevista nel 2012	877.623,00
b) Spesa sostenuta nel 2010	522.109,10
c) Somma versata al bilancio dello Stato entro il 30.06.2017 pari al 15% della spesa sostenuta nel 2010 (3)	78.316,37
d) Limite di spesa 2017 (a-c)	799.306,63
e) Spesa effettuata nel 2017	407.889,30

(3) Nel calcolo, oltre alle voci contenute nella categoria “uscite per l’acquisto di beni di consumo e servizi”, debbono essere considerate le spese relative alle missioni sia del personale dipendente che degli organi di amministrazione e di controllo, le spese di formazione e quelle di promozione a qualsiasi titolo sostenute.

SPESE PER MANUTENZIONE DEGLI IMMOBILI UTILIZZATI (art. 2, co. 618-623 L. 244/2007, come modificato dall’art. 8, legge 30 luglio 2010, n.122)			
a) Numero degli immobili	9	b) Valore degli immobili	4.415.275,50
c) limite di spesa (2%)		€ 88.305,51	
d) Spesa effettuata nel 2017	Per manutenzione ordinaria	€ 19.517,56	
	Per manutenzione straordinaria	€ 0,00	
	In totale	€ 19.517,56	
e) Spesa effettuata nel 2007	Per manutenzione ordinaria	€ 17.558,00	
	Per manutenzione straordinaria	€ 113.700,00	
	In totale	€ 131.258,00	
Eventuale differenza versata al bilancio dello Stato entro il 30.6.2017			
(e-c)		€ 42.952,49	



Riepilogo dei versamenti all'Erario

Somma versata al bilancio dello Stato ai sensi dell'art. 61, co. 17, Legge n. 133/2008, entro il <u>31/03/2017</u>	€ 6.403,00
Somma versata al bilancio dello Stato ai sensi dell'art. 2, co. 618-623, Legge n. 244/2007, come modificato dall'art. 8, legge 30 luglio 2010, n.122, entro il <u>30/06/2017</u>	€ 42.952,49
Somma versata al bilancio dello Stato ai sensi dell'art. 8, co. 3, Legge n. 135/2012, pari al 10% della spesa sostenuta nel 2010 per consumi Intermedi, entro il <u>30/06/2017</u>	€ 52.210,91
Somma versata al bilancio dello Stato ai sensi dell'art. 50, co. 3, legge n. 89/2014, pari al 5% della spesa sostenuta nel 2010 per consumi Intermedi, entro il <u>30/06/2017</u>	26.105,46
Somma versata al bilancio dello Stato ai sensi dell'art. 6, co. 21, Legge n. 122/2010, entro il <u>31/10/2017</u>	€ 94.050,80
Somma versata al bilancio dello Stato ai sensi dell'art. 5, co. 14, Legge n. 135/2012, entro il <u>31/10/2017</u>	€ 17.214,43



Phone +39(0)966.588640
Fax +39(0)966.588617
autoritaportuale@pec.portodigioiatauro.it



Contrada Lamia
89013 Gioia Tauro (RC)
Italy

VERBALE DEI REVISORI DEI CONTI



VERBALE N. 25

Il giorno 20 del mese di aprile dell'anno 2018, su convocazione del presidente, alle ore 9:15, presso la sede dell'Autorità Portuale di Gioia Tauro, si è riunito il collegio dei revisori dei conti, sono presenti i signori:

- | | |
|------------------------------------|------------|
| - Dott.ssa Maria Teresa Mazzitelli | Presidente |
| - Dott.ssa Barbara Verdicchio | Componente |

Il dott. Fabio Solano è assente giustificato.

Assiste alla seduta il dott. Luigi Ventrici Dirigente Area Finanza - Controllo - Risorse Umane.

Argomenti posti all'o.d.g.:

1. Riaccertamento dei residui attivi e passivi al 31.12.2017

Il collegio dei revisori dei conti ha proceduto all'esame dei residui al 31.12.2017 e in particolare, di quelli di cui si propone la cancellazione.

Allo scopo il collegio ha preso visione della documentazione prodotta a corredo del conto consuntivo e della relazione sul riaccertamento dei residui.

Il riaccertamento ha determinato la cancellazione dei residui attivi per 172.042,99 di euro e passivi per 1.274.099,91 di euro al termine dell'esercizio finanziario 2017, in allegato come parte integrante del presente verbale il prospetto con gli elementi utili per il citato riaccertamento delle sopravvenute insussistenze o economie.

2. Rendiconto generale 2017.

Il Collegio ha proceduto all'esame del Rendiconto generale 2017 ed ha redatto l'unita relazione che forma parte integrante del presente verbale.

Il presente verbale, a cura della segreteria dell'Ente, verrà notificato ai Ministeri vigilanti nonché alla Corte dei Conti.

Il presente verbale, chiuso alle ore 15:00 viene letto, confermato, sottoscritto e successivamente inserito nell'apposito registro.

IL COLLEGIO DEI REVISORI

Dott.ssa Maria Teresa Mazzitelli *Maria Teresa Mazzitelli*

Dott.ssa Barbara Verdicchio *Barbara Verdicchio*



Relazione riaccertamento residui anni precedenti

Nel rispetto dell'art. 43, del Regolamento di amministrazione e contabilità, il collegio analizza la situazione dei residui dell'Autorità portuale come rappresentata nel documento "Situazione residui" allegato al rendiconto generale, nonché alla sua rielaborazione per anno-capitolo allegata.

I residui attivi sono riconducibili per quasi la totalità ad entrate in conto capitale.

I residui passivi sono afferenti per la maggior parte a residui di parte capitale.

Di seguito vengono elencate e sinteticamente commentate, le poste più significative relative ai residui attivi e passivi di maggiore consistenza e anzianità.

Residui Attivi

anno di riferimento	descrizione	importo	Note
2005	Somme residue finanziamento opere infrastrutturali - D.M. 03.06.2004	6.206.676,62	L'esigibilità del credito è legata agli stati di avanzamento dei lavori per i quali, lo stesso, è stato originariamente concesso considerato che l'erogazione avviene previa rendicontazione delle spese sostenute
2004	Somme residue finanziamento delibera CIPE n. 89 del 13.11.2003	1.784.402,09	
2005		8.979.025,00	
2008	fondi assegnati con DM 118/T del 2008 per lavori di adeguamento imboccatura portuale, ed arretramento sporgente e approfondimento dei fondali	20.300.010,09	
2010	finanziamento dello stato per esecuzione di opere infrastrutturali a seguito della sottoscrizione dell' APQ Polo Logistico Intermodale del 28/09/2010	47.479.912,32	

Il notevole accumulo dei Residui Attivi di parte capitale è costituito, essenzialmente, da finanziamenti assegnati e non ancora erogati dal Ministero delle Infrastrutture e dei Trasporti per la realizzazione di grandi opere portuali.

Si evidenziano anche i residui di parte corrente di euro 2.451.084,19 riferiti ai canoni di concessione non ancora riscossi sui quale è stato effettuato da parte dell'ufficio demanio un puntuale riaccertamento.

Residui passivi

anno di riferimento	descrizione	importo	Note
2005	derivano dal finanziamento opere infrastrutturali - D.M. 03.06.2004. Impegni per lavori inerenti l'ampliamento banchina Nord, piazzale Est, approfondimento fondali e bacino di espansione	2.957.912,17	
2008	fondi assegnati con DM 118/T del 2008 . Impegni per lavori di adeguamento imboccatura portuale, ed arretramento sporgente	16.341.677,10	
2008	risorse assegnate con DM n. 28T del 29/01/2008. Impegnate per opere infrastrutturali	38.715.122,63	
2010	finanziamento APQ del 28/09/2010. Impegnate essenzialmente per lavori arretramento dello sporgente Ovest, lavori di approfondimento e consolidamento fondali, completamento comparto Nord e nuovo terminal intermodale	35.269.788,13	La conservazione è necessaria in quanto gli stessi sono correlati alla voce Contributi Stato per opere iscritta tra i residui attivi commentata in precedenza

Il notevole accumulo dei residui passivi di parte capitale è dovuto alla forte incidenza determinata dagli impegni in conto capitale sempre per le "Opere di Grande Infrastrutturazione".

Nell'occasione si rinnova l'invito a voler porre in essere le attività necessarie ad avviare o completare, sulla base delle risorse disponibili, le opere già programmate, al fine di assicurare l'efficienza, la funzionalità e la sicurezza dell'area portuale.

In merito alle passività, va segnalato il cospicuo ammontare delle partite debitorie (residui passivi), le quali sono connesse, principalmente, al differimento nella esecuzione dei lavori e delle realizzazioni delle opere portuali, da



effettuarsi con i fondi assegnati di cui ai provvedimenti normativi sopraccitati. Si invita nuovamente l'Autorità a continuare in modo sistematico e analitico ad un riaccertamento puntuale dei singoli residui passivi.

RIEPILOGO STRALCIO RESIDUI 2017

RESIDUI ATTIVI

Accertamento	Descrizione	Importo	Variazioni	Estremi Atto Accertamento	Motivo Cancellazione
Capitolo	Ragione Sociale				
2016	Fatt. n. FATTPA 2_16 del 08/01/2016, Dec. 52/15 del 15/07/2015.	250,00	-250,00		Somme non dovute
E1301011	Dott.ssa Saffioti Stefania			Dec.52/15	
2016	Canone concessione demaniale marittimo. Nota Prot. 14393 U/15 AAMM del 17/12/2015.	12.982,68	-12.982,68		Somme non dovute
E1103021	Medtec S.r.l.				
2014	Canone concessione demaniale porto di Crotona.	359,27	-359,27		Somme non dovute
E1103021	Liguori Antonio			Prot. 1666	
2014	Canone concessione demaniale porto di Crotona.	359,27	-359,27		Somme non dovute
E1103021	La Lampara S.a.s di Macri Pasquale & C.			Prot. 1666	
2014	Canone concessione demaniale porto di Crotona.	359,27	-359,27		Somme non dovute
E1103021	Impresa Individuale De Santis Francesco			Prot. 1666	
2014	Canone concessione demaniale porto di Crotona.	359,27	-359,27		Somme non dovute
E1103021	Gruppo Omeggianti dei porti di Crotona e Corigliano Calabro			Prot. 1666	
2014	Canone concessione demaniale porto di Crotona.	3,19	-3,19		Somme non dovute
E1103021	Grande Angela			Prot. 1666	
2014	Canone concessione demaniale porto di Crotona.	2.256,78	-2.256,78		Somme non dovute
E1103021	Recycling S.r.l.			Prot. 1666	
2016	Canone concessione demaniale porto di Gioia Tauro. Nota prot. 14343 U/15 del 15/12/2015.	59.678,44	-59.678,44		Somme non dovute
E1103021	Medcenter Container Terminal S.p.a.				
2009	Rimborso somme pagata avv. Raffaele Mirgigliani	8.836,00	-8.836,00		Somme non dovute
E1301016				50/09	
2013	Giroconto Multilateralis Agenzia De Nicola.	1.215,00	-1.215,00		Somme non dovute
E1301018	Autorità Portuale di Gioia Tauro			Det.68/13	
2007	Compenso comm. gara "Piano regolatore".	24.147,73	-24.147,73		Somme non dovute
E1301016				Dec. 128/06	
2015	Fatt. n. FATTPA 1_15 del 19/11/2015, Dec. 65/13 del 04/07/2013.	1.575,00	-1.575,00		Somme non dovute
E1301011	Romanò Manuela			Dec.65/13	
2007	Tasse portuali periodo 01/01/07-13/02/07 da versare all'Autorità Portuale.	20.275,84	-20.275,84		Somme non dovute
E1101011	Dogana di Gioia Tauro			Prot. n° 8662 del 08/05/07.	
2015	Canone demaniale porto di Gioia Tauro. Nota prot. 13839 U/15 AAMM del 03/12/2015	9.000,00	-9.000,00		Somme non dovute
E1103021	Sea Work Service S.r.l.				
2015	CANONE DI CONCESSIONE GIOIA TAURO NOTA DIR.AMM.	11.885,24	-11.885,24		Somme non dovute
E1103021	Sea Work Service S.r.l.				
2016	Canone dem. det. N 1/2010/1 dal 01/01/2016 al 31/12/2016	7.099,94	-0,01		Somme non dovute
E1103021	ENI S.p.a. - Div Raffing & Marketing				
2009	Progettazione dei "Lavori di sopraelevazione e ristrutturazione dell'edificio sede dell' Autorità Portuale".	18.500,00	-18.500,00		Somme non dovute
E1301016				Dec.93/09	

-€ 172.042,99



Ver *for*

RESIDUI PASSIVI

Impegno	Descrizione	Importo	Variazioni	Estremi Atto Impegno	Motivo Cancellazione
Capitolo	Ragione Sociale				
2015	Fornitura e posa in opera di 50 lampade alogene.	500,00	-500,00		Economie di Spesa
U1102012	Ritrovato Vincenzo			Det.15/15	
2015	Servizio catering progetto di gemellaggio "L'Immobiliare logistico a supporto di un hub portuale internazionale".	1.400,00	-1.400,00		Economie di Spesa
U1102022	Ristorante Pizzeria 'Rosa dei Venti' di Sisinni Giuseppe			Det. 24/15	
2016	Pavimentazione della tensostruttura posta in opera nel Porto di Crotone.	31.915,20	-31.915,20		Economie di Spesa
U1102012	DM Costruzioni S.r.l.			Dec. 22/16	
2015	Servizio sostitutivo di GPG porto di Corgigliano C.	7.320,00	-7.320,00		Economie di Spesa
U1102011	Istituto di Vigilanza Le Ronde S.r.l.			Det. 45/15	
2015	Spostamento apparati ricezione ed elaborazione segnali provenienti da correntometro e anemometro.	1.459,12	-1.459,12		Economie di Spesa
U1102012	Dileo Antonio			Det. 50/15	
2016	Fornitura acqua minerale.	210,97	-2,67		Economie di Spesa
U11010314	Mangione S.r.l.			Det. 29/16	
2014	Inserzione Gazzetta Marittima.	447,32	-447,32		Economie di Spesa
U11010312	Società Editoriale Marittima a R.L.			Det.34/14	
2009	Incentivo indebitamente percepito restituito. (Faraone).	1.726,52	-1.726,52		Economie di Spesa
U1401016					
2012	Lavori e posa in opera della porta in alluminio e vetro di accesso al container collocato in corrispondenza del varco del molo sottoflutto del Porto di Crotone.	400,00	-400,00		Economie di Spesa
U1102012	Manica Antonio				
2016	Fatt. n. 2016E000003876 del 19/04/2016.	353,80	-353,80		Economie di Spesa
U1101037	Wind Telecomunicazioni S.p.a.				
2016	Fatt. n. 2016E000003884 del 19/04/2016.	353,80	-353,80		Economie di Spesa
U1101037	Wind Telecomunicazioni S.p.a.				
2015	Nomina consulente tecnico di parte contenzioso n. 2475/2011- Dott. Ettore Loschiavo.	834,40	-134,40		Economie di Spesa
U11010310	Dott. Ettore Loschiavo			Det. 112/15	
2016	Fatt. n. 2016E000003891 del 19/04/2016.	353,80	-353,80		Economie di Spesa
U1101037	Wind Telecomunicazioni S.p.a.				
2016	Fatt. n. 2016E000003898 del 19/04/2016.	353,80	-353,80		Economie di Spesa
U1101037	Wind Telecomunicazioni S.p.a.				
2016	Fatt. n. 2016E000003904 del 19/04/2016.	353,80	-353,80		Economie di Spesa
U1101037	Wind Telecomunicazioni S.p.a.				
2016	Fatt. n. 2016E000003911 del 19/04/2016.	353,80	-353,80		Economie di Spesa
U1101037	Wind Telecomunicazioni S.p.a.				
2016	Fatt. n. 2016E000003929 del 19/04/2016.	353,80	-353,80		Economie di Spesa
U1101037	Wind Telecomunicazioni S.p.a.				
2015	Seatrade Europe Cruise 2015.	15.356,30	-15.356,30		Economie di Spesa
U1102014				Dec. 53/15	
2016	Seatrade Cruise Med - Tenerife 21-23/09/2016	4.490,68	-4.275,41		Economie di Spesa
U1102014				Dec. 48/16	
2016	Attività di stage formativo.	22.530,00	-22.530,00		Economie di Spesa
U1101023				Dec. 55/16	
2015	Gettoni di presenza per scudatori seggi riconteggio schede elezioni Comitato Portuale.	150,00	-150,00		Economie di Spesa
U1101014				Dec. 58/15	



2015	Gettone per riconteggio schede elezioni Comitato Portuale. Dec. 58/15 del 07/09/2015. DA NON PAGARE PERCHE' ASSENTE.	150,00	-150,00	Economie di Spesa
U1101014	Liberto Luigi			Dec. 58/15
2015	Corso formazione dei lavoratori, ai sensi dell'art. 37 c. 2 e accordo stato regioni del 21 dicembre 2012 n. 221.	2.498,00	-2.498,00	Economie di Spesa
U1101026	Dr. Vinci Augusto			Det. 127/15
2011	Pulizia venticonvettoni.	954,00	-954,00	Economie di Spesa
U1101031	GD impianti di Gino D'Agostino			Det.82/11
2013	N. 3 carnet.	1.215,00	-1.215,00	Economie di Spesa
U1401016	Agenzia Viaggi e Turismo De Nicola S.r.l.			Det.68/13
2015	Porto di Corigliano - Servizio di vigilanza.	7.320,00	-7.320,00	Economie di Spesa
U1102011	Istituto di Vigilanza Le Ronde S.r.l.			Det. 140/15
2014	Servizio di vigilanza fisso.	6.100,00	-6.100,00	Economie di Spesa
U1102011	Istituto di Vigilanza Le Ronde S.r.l.			Det.70/14
2014	Servizio di vigilanza fissa per i controlli accessi del porto di Crotona.	569,01	-569,01	Economie di Spesa
U1102011	Istituto di Vigilanza 'Corpo Vigili Notturni' S.r.l.			Det.77/14
2014	Partecipazione "Transport Logistic China 2014".	13.094,61	-13.094,61	Economie di Spesa
U1102052				Dec.46/14
2014	Servizio di vigilanza fissa per il controllo accessi del porto di Crotona con l'impiego di Guardie Giurate Particolari.	193,98	-193,98	Economie di Spesa
U1102011	Istituto di Vigilanza 'Corpo Vigili Notturni' S.r.l.			Det.89/14
2012	Lavori di rifacimento rete Lan.	1.391,50	-1.391,50	Economie di Spesa
U1101031	Sprovieri S.r.l.			Det.127/12
2015	Porto di Corigliano - Lavori di messa in sicurezza del varco doganale.	176,00	-176,00	Economie di Spesa
U1102012	Michelangelo Impianti di Derio Chlurco			Det. 164/15
2014	Materiale promozionale.	878,40	-878,40	Economie di Spesa
U1102014	Kelron di Mazzaferro Rosario			Det.104/14
2016	Lavori di ripristino efficienza impianto di illuminazione lungo il molo foraneo del porto di Corigliano.	5.246,00	-946,00	Economie di Spesa
U1102012	Michelangelo Impianti di Derio Chlurco			137/16
2011	Gettoni Comitato Portuale I semestre 2011.	2.025,00	-2.025,00	Economie di Spesa
U1101014				Dec.57/11
2014	Servizio annuale per l'esecuzione dei rilievi batimetrici nel porto di Giola Tauro.	11.999,75	-11.999,75	Economie di Spesa
U1102012	Prisma S.r.l.			Dec.66/14
2013	Gettoni del Comitato Portuale I Semestre 2013.	1.275,00	-1.275,00	Economie di Spesa
U1101014				Dec.77/13
2010	Porto di Corigliano C.- Lavori di manutenzione ordinaria presso la sede dell'ufficio periferico.	1.836,20	-1.836,20	Economie di Spesa
U11010315	Casclaro Leonardo			Det.140/10
2015	Ritenuta su fatt. n. 1_15 del 19/11/2015. Deve arrivare nota di credito.	1.575,00	-1.575,00	Economie di Spesa
U1401011	Romanò Manuela			
2007	Lavori di manutenzione sede Autorità Portuale di Giola Tauro. Vedi dec.99/09 quadro economico 850.000	100.000,00	-100.000,00	Economie di Spesa
U1101031				Dec.98/07
2016	Porto di Corigliano -lavori di sostituzione n. 30 lampade agli ioduri metallici da 1000 W.	8.480,00	-40,00	Economie di Spesa
U1102012	Michelangelo Impianti di Derio Chlurco			149/16
2014	Manutenzione impianto di climatizzazione.	722,85	-722,85	Economie di Spesa
U1101031	Amato Antonio			Det.139/14



Ue Ho

2014	Lavori straordinari alla pompa verticale antincendio portuale di Crotone.	329,40	-329,40	Economie di Spesa
U1102012	Officina Meccanica di Pugliese Michele			Det.142/14
2014	Gettoni presenza membri del Comitato Portuale I semestre 2014.	736,99	-736,99	Economie di Spesa
U1101014				Dec. 72/14
2015	FORNITURA IDRICA 2015	405,04	-405,04	Economie di Spesa
U1101037	IAM Iniziative Ambientali Meridionali S.p.a.			
2011	Incarico professionale per l'aggiornamento degli atti catastali- porto di Corigliano Calabro.	11.786,80	-11.786,80	Economie di Spesa
U1102013	Dot. Carmine Rizzuto			Dec.98/11
2016	Porto di Corigliano - Lavori di ricerca e riparazione guasto di corto circuito all'impianto di illuminazione della banchina commerciale 1.	2.623,00	-473,00	Economie di Spesa
U1102012	Michelangelo impianti di Derio Chiurco			156/16
2016	Servizio di gestione del presidio di primo intervento medico-sanitario all'interno dell'ambito portuale di Gioia Tauro.	27.984,37	-5.596,87	Economie di Spesa
U1102011	Associazione Volontariato Pubblica Assistenza 'Sacro Cuore'			85/16
2014	Servizio di vigilanza.	7.320,00	-7.320,00	Economie di Spesa
U1102011	Istituto di Vigilanza Le Ronde S.r.l.			Det.164/14
2014	Servizio di manutenzione auto	183,00	-183,00	Economie di Spesa
U1101031	F.O.M. S.r.l.			Det.170/14
2014	Inserzione pubblicitaria Sindacato dei Gionalisti.	3.500,00	-3.500,00	Economie di Spesa
U1102014	Sindacato dei Gionalisti della Calabria			Det. 180/14
2016	Ritenuta d'acconto su fatture 2016. (250,00 Saffioti - 1.799,15 Pittori - 94,00 Maradei - 808,88 Basile - 3.000,00 Vinci - 38,37 Solano).	5.988,20	-250,00	Economie di Spesa
U1401011				
2016	Fatture da ricevere per energia elettrica mese di Dicembre 2016.	18.500,00	-1.295,71	Economie di Spesa
U1102011	Enel Energia S.p.a.			
2016	Fatture da ricevere per il mese di Dicembre.	6.400,00	-32,65	Economie di Spesa
U1102011	Enel Energia S.p.a.			
2016	Fatture da ricevere per il mese di Dicembre.	8.600,00	-49,88	Economie di Spesa
U1101037	Enel Energia S.p.a.			
2016	Fatture da ricevere per telefonia.	4.150,00	-17,00	Economie di Spesa
U1101037	Telecom Italia S.p.a.			
2008	Lavori di riuso, completamento ed adeguamento funzionale stazione marittima del porto di Corigliano Calabro.	204.223,23	-204.223,23	Economie di Spesa
U1201012				Dec.61/09 02/12/2008
2008	Perfezionamento autorizzazione allaccio fognario edificio ex stazione marittima porto di Corigliano C.	106,71	-106,71	Economie di Spesa
U1201012				Det.149/11
2008	Lavori di ripristino completamento impianti elettrici ed ascensore nell'ambito dei lavori di riuso e completamento ed adeguamento funzionale stazione marittima Corigliano Calabro.	197,60	-197,60	Economie di Spesa
U1201012	Sprovieri S.r.l.			Dec. 71/14
2008	Lavori di ripristino completamento impianti elettrici ed ascensore nell'ambito dei lavori di riuso e completamento ed adeguamento funzionale stazione marittima Corigliano Calabro. Oneri della sicurezza.	1.900,00	-1.900,00	Economie di Spesa
U1201012				Dec. 71/14
2009	Lavori di sopraelevazione e ristrutturazione sede dell'Autorità Portuale di Gioia Tauro.	719.684,62	-719.684,62	Economie di Spesa
U1201011				Dec.99/09
2011	Gettoni Comitato Portuale.	2.024,99	-2.024,99	Economie di Spesa
U1101014				Dec.20/12
2009	Somme indebitamente corrisposte. (Cavallo Manuel Diego).	1.089,92	-1.089,92	Economie di Spesa
U1401016				
2009	Somme indebitamente corrisposte. (De Santis Antonio).	1.182,08	-1.182,08	Economie di Spesa
U1401016				
2011	Somme recuperate da Dirigenti	8.495,63	-8.495,63	Economie di Spesa
U1401016				



2011	Somme recuperate da dipendenti per incentivo indebitamente corrisposto	5.667,13	-5.667,13	Economie di Spesa
U1401016				
2009	Somme indebitamente versate da restituire. (Ausimare).	306,73	-306,73	Economie di Spesa
U1401016				
2008	Progett. definitiva e coord. della sicurezza in fase di progettazione dell'intervento di approf. e cons. dei fondali del canale port., addeg. strutt. degli elem.	16.191,42	-16.191,42	Economie di Spesa
U1102013				Dec.112/08
2008	Publifast-Publikompass e BURC.	1.191,42	-1.191,42	Economie di Spesa
U1102013				Det.140/11
2008	Progettazione definitiva e coord. della sicurezza in fase di progett. per il complet. e sviluppo del comparto Nord-viabilità, capannoni e reti elettriche nell'a	28.983,72	-28.983,72	Economie di Spesa
U1102013				Dec.111/08
2014	Somme da regolarizzare. Rev. 1089 del 19/12/2014. Bankitalia.	440,00	-440,00	Economie di Spesa
U1401016				
2014	Somme da regolarizzare. Rev. 1101 del 19/12/2014. Macri Michele.	359,27	-359,27	Economie di Spesa
U1401016				
2014	Somme da regolarizzare. Rev. 1088 del 19/12/2014. Leterza Luigi.	314,93	-314,93	Economie di Spesa
U1401016				
2013	Gettoni presenza comitato portuale II semestre 2013. Dec.36/14.	892,50	-892,50	Economie di Spesa
U1101014				Dec.36/14
2014	Gettoni membri del Comitato Portuale.	892,50	-892,50	Economie di Spesa
U1101014				Dec.11/15
2012	Materiale tipografico.	1.452,00	-1.452,00	Economia di Spesa
U1102014	Centrografica s.n.c.			Det.280/12
2012	Noleggio autovettura. CIG Z230AC81E7.	215,98	-123,23	Economie di Spesa
U1101033	Lease Plane S.p.a.			Det.309/12
2012	Gettoni Comitato Portuale anno 2012.	3.915,00	-3.915,00	Economie di Spesa
U1101014				Dec.08/13
2012	Incentivo restituito dipendenti	982,83	-982,83	Economie di Spesa
U1401016				
Totali Uscite			-€ 1.274.099,91	

Il collegio dei Revisori, dopo aver esaminato la documentazione esibita dall'Ente evidenzia che il sistema di rilevazione dei canoni e dei relativi rapporti a credito e debito sono gestiti dal competente ufficio tuttora con modalità manuale non collegata al sistema di rilevazione contabile dell'Autorità Portuale. Al riguardo, il collegio sollecita nuovamente l'ufficio Area Amministrativa settore Demanio a porre in essere ogni azione, attraverso la completa informatizzazione, che consenta l'integrazione della gestione contabile dei canoni con il sistema di rilevazione generale della contabilità dell'Autorità Portuale. A tale proposito si rinvia ai rilievi formulati da questo collegio nei riscontri effettuati durante le verifiche sugli atti gestionali.

A tal fine, per favorire la corretta migrazione dei dati, in particolare con riferimento alla corretta determinazione della rivalutazione dei canoni, il collegio ha avviato nell'anno 2016, come desumibile dai verbali agli atti, mediante lettere di circolarità ai singoli concessionari, una puntuale attività di verifica analitica degli importi dovuti.



RELAZIONE SUL RENDICONTO GENERALE DELL'ESERCIZIO FINANZIARIO 2017

Il documento in esame, redatto secondo le prescrizioni previste dal Capo VI – art. 36 e seguenti del Regolamento di Amministrazione e Contabilità dell'Autorità Portuale di Gioia Tauro, approvato dal Comitato Portuale con delibera n. 09/07 del 28 settembre 2007, è sottoposto dall'Ente alle valutazioni del Collegio dei revisori al fine di adempiere alle disposizioni di cui all'art. 45 del succitato Regolamento.

In via preliminare, sono stati acquisiti mediante posta elettronica, i documenti contabili necessari all'espletamento dei compiti di cui sopra.

Il Rendiconto generale, chiuso al 31 dicembre 2017, redatto in base agli artt. 36 e seguenti del Regolamento di amministrazione ed uniformato alle disposizioni di cui all'art. 2423 e seguenti del codice civile, è composto da:

- il conto del Bilancio, a sua volta suddiviso in:
 - il rendiconto finanziario decisionale;
 - il rendiconto finanziario gestionale;
- il conto economico;
- lo stato patrimoniale;
- la nota integrativa;

Al rendiconto generale sono inoltre allegati:

- la situazione amministrativa
- la relazione sulla gestione
- indice tempestività dei pagamenti Decreti Legge n. 66/2014 art. 41
- allegato 6 decreto del Ministero dell'Economia e delle Finanze del 01 ottobre 2013
- prospetto finanziario di correlazione con il nuovo piano dei conti integrato DPR n. 132/2013

È altresì allegato al Rendiconto, ai sensi del menzionato art. 36, la presente Relazione di questo collegio.

IL CONTO DI BILANCIO

Il rendiconto finanziario

Dall'esame del rendiconto finanziario emerge che la gestione 2017 si è conclusa con un avanzo finanziario di competenza (differenza tra accertamenti e impegni) di euro 9.936.161,34, derivante dalla somma algebrica delle entrate e delle uscite di competenza, come di seguito rappresentato:

	Entrate accertate	Uscite impegnate	saldi
Parte Corrente	17.648.429,51	7.613.317,48	10.035.122,03
Conto Capitale	7.945.561,29	8.044.511,98	- 98.950,69
Partite di Giro	1.345.875,17	1.645.875,17	0,00
TOTALI	26.939.865,97	17.003.704,63	9.936.161,34

In particolare, nella tabella che segue si evidenziano i valori relativi alla previsione iniziale (a), alla previsione definitiva (c) ed agli accertamenti per le entrate ed agli impegni per le spese (d) operati dall'Ente:

	a	b	c	d		e(d-c)	
	Previsioni iniziali	variazioni	Previsioni definitive	Accertamenti impegni	Riscossioni pagamenti	Residui 2017	scostamenti
ENTRATE							
Entrate correnti	12.067.473,70	4.601.659,58	16.669.133,28	17.648.429,51	17.010.658,95	637.770,56	+ 979.296,23
Entrate c/capitale	0,00	7.945.565,29	7.945.565,29	7.945.561,29	7.145.561,29	800.000,00	- 4,00
Entrate per partite di giro	1.802.000,00	1.000.000,00	2.802.000,00	1.345.875,17	1.332.639,41	13.235,76	- 1.456.124,83
TOTALI	13.869.473,70	13.547.224,87	27.416.698,57	26.939.865,67	25.488.859,65	1.451.006,32	- 476.832,60
Utilizzo avanzo di amministrazione							
TOTALI	13.869.473,70	13.547.224,87	27.416.698,57	26.939.865,67	25.488.859,65	1.451.006,52	- 476.832,60



USCITE								
spese correnti	11.352.473,70	49.648,91	11.402.122,61	7.613.317,48	3.865.748,40	3.747.568,08	-	3.788.805,13
spese c/capitale	30.715.000,00 - 22.044.434,71		8.670.565,29	8.044.511,98	56.848,29	7.987.663,69	-	626.053,31
spese per partite di giro	1.802.000,00	1.000.000,00	2.802.000,00	1.345.875,17	949.543,58	396.331,59	-	1.456.124,83
TOTALI	43.869.473,70 - 20.994.785,80		22.874.687,90	17.003.704,63	4.872.141,27	12.131.563,36	-	5.870.983,27

Il bilancio di previsione dell'Autorità per l'esercizio 2017 è stato approvato dal Comitato portuale il 20 dicembre 2016, con delibera n. 102/16, ed è stato approvato dal Ministero competente con nota MIT Prot. M.INF.VPTM.REGISTRO UFFICIALE.U. 0008947 del 24 marzo 2017.

Alla gestione finanziaria risultano poi apportate, le seguenti variazioni al bilancio di previsione 2017, riportate nel prospetto, regolarmente sottoposte alla approvazione del Comitato portuale ed al controllo del Collegio dei Revisori.

I variazione di bilancio approvata dal Comitato portuale con delibera n. 108 del 26/7/2017 per un importo di 903.840,60;

II variazione di bilancio approvata dal Comitato portuale con delibera n. 111 del 20/12/2017 per un importo di 12.643.384,27.

Sempre nel 2017 il Segretario Generale ha disposto una variazione compensativa nell'ambito delle stesse U.P.B. nei limiti e modalità di cui all'art. 14 comma 3 e 4 del vigente regolamento di amministrazione e contabilità.

Le predette variazioni sono dettagliatamente elencate nella nota integrativa dell'anno 2017 redatta dall'Autorità portuale.

Nell'ambito dell'esame del Rendiconto finanziario sono ulteriormente analizzati i seguenti aspetti:

- la situazione amministrativa;
- la situazione dei residui;
- la gestione.

1. Situazione Amministrativa

La situazione amministrativa risultante alla chiusura dello scorso esercizio finanziario è la seguente:

1. Situazione Amministrativa

Fondo di cassa al 1° gennaio 2017		121.356.806,54
RISCOSSIONI		
Riscossioni in conto competenza	25.488.859,65	
Riscossioni in conto residui	7.383.893,95	
		32.872.753,60
PAGAMENTI		
Pagamenti in conto competenza	4.872.141,27	
Pagamenti in conto residui	19.168.727,69	
		24.040.868,96
Fondo di cassa al 31.12. 2017		130.188.691,18
RESIDUI ATTIVI		
Residui Attivi esercizi precedenti	91.645.321,05	
Residui Attivi dell'esercizio	1.451.006,32	
		93.096.327,37
RESIDUI PASSIVI		
Residui Passivi esercizi precedenti	133.969.592,25	
Residui Passivi dell'esercizio	12.131.563,36	
		146.101.155,61
Avanzo di Amministrazione al 31 dicembre 2017		77.183.862,94
Parte vincolata TFR		1.063.412,82
Parte vincolata per opere infrastrutturali		65.000.000,00
Avanzo di Amm.ne disponibile al 31 dicembre 2017		11.120.450,12



Ucr 9 to

L'andamento della gestione si è riflesso sull'avanzo di amministrazione che aumenta, da euro 66.145.644,68 al 1° gennaio 2017 ad euro 77.183.862,94 alla fine dell'esercizio, per effetto dell'avanzo finanziario (euro 9.936.161,34) e dalla variazione positiva dei residui derivante dal riaccertamento degli stessi (euro 1.102.056,92).

Una parte dell'avanzo per un importo pari a euro 1.063.412,82 risulta vincolato al fondo per il trattamento di fine rapporto di lavoro dipendente che è iscritto nelle passività dello Stato Patrimoniale e per euro 65.000.000,00 per la realizzazione di opere e lavori secondo la programmazione dell'Ente come da delibera di Comitato Portuale n. 112/07 del 20/12/2017 di approvazione del POT 2018-2020.

Pertanto dalle risultanze riportate si evince che l'avanzo di amministrazione al 31.12.2017 pari a euro 77.183.862,94 risulta vincolato per euro 66.063.412,82 mentre rientra nella disponibilità gestionale dell'Ente la parte residua pari a euro 11.120.450,12.

2. Situazione dei residui

Si riporta di seguito la situazione dei residui al 31/12/2017:

RESIDUI ATTIVI					
Iniziali al 1/1/2017	Riscossi	Da riscuotere	Residui dell'esercizio	Radiazioni dell'esercizio	Totale residui al 31/12/2017
99.201.257,99	7.383.893,95	91.645.321,05	1.451.006,32	172.042,99	93.096.327,37
RESIDUI PASSIVI					
Iniziali al 1/1/2017	pagati	Da pagare	Residui dell'esercizio	Radiazioni dell'esercizio	Totale residui al 31/12/2017
154.412.419,85	19.168.727,69	133.969.592,25	12.131.563,36	1.274.099,91	146.101.155,61

Come evidenziato nel prospetto, i residui attivi al 31 dicembre 2017 ammontano a euro 93.096.327,37 e quelli passivi a euro 146.101.155,61. Si rinvia a quanto precedentemente detto nella relazione sul riaccertamento dei residui.

Alla data odierna risultano riscossi residui attivi per euro 3.108.912,31 e pagati residui passivi per euro 9.150.455,78.

3. La gestione di competenza

Parte entrata

Correnti

Le entrate correnti (Titolo I) accertate nel corso della gestione 2017 ammontano complessivamente ad euro 17.648.429,51, e sono costituite dalle entrate proprie per euro 13.409.854,70 (75,98%), dalle entrate derivanti da trasferimenti dello Stato per euro 1.499.998,00 (8,50%), dalle entrate derivanti dalla vendita di beni e dalla prestazione di servizi per euro 188.847,71 (1,07%), dai redditi e proventi patrimoniali per euro 2.518.306,62, (14,27%), dalle poste correttive e compensative di uscite correnti per euro 31.164,91 e dalle entrate varie per euro 257,57.

In relazioni agli accertamenti 2017 sono rimaste da riscuotere, a fine esercizio, entrate correnti per 637.770,56 di cui 637.762,31 per canoni demaniali.

Nell'ambito delle entrate correnti, le entrate proprie dell'Ente comprendono i proventi di autorizzazione per operazioni portuali di cui all'art. 16 della Legge 84/94, i proventi di autorizzazione di cui all'art. 68 del codice della navigazione, la tassa portuale e le tasse di ancoraggio interamente devolute dalla Legge finanziaria 2007, con l'art. 1, comma 982.



10
Handwritten signature and initials

Gli accertamenti per proventi da canoni demaniali pari ad euro 2.518.298,37 erano previsti in via definitiva in euro 2.454.473,70.

Da una analisi più approfondita dei dati esposti torna utile precisare quanto segue:

per quanto concerne la parte entrate l'importo indicato al Titolo I attiene alle tasse di ancoraggio ed alle tasse portuali. Dette entrate sono da ricondurre a quanto stabilito dalla legge 27/12/2006 n. 296 (Finanziaria 2007) che, al fine di attuare un pieno riconoscimento dell'autonomia finanziaria alle Autorità Portuali, allo scopo di finanziare gli interventi di manutenzione ordinaria e straordinaria in considerazione della cessazione dell'erogazione dei contributi da parte dello Stato, ha disposto l'attribuzione a ciascuna Autorità Portuale del gettito della tassa erariale di cui all'art. 2 c.1 del D.L. 28 febbraio 1974 n. 47 convertito, con modificazioni, dalla legge 16 aprile 1974 n. 117 e successive modificazione ed integrazioni e del gettito delle tasse di ancoraggio di cui al Capo I Titolo I della Legge 9 febbraio 1963 n. 82 e successive modificazione ed integrazioni.

Anche nell'anno 2017 l'Autorità ha disposto la riduzione delle tasse d'ancoraggio, giusta delibera del Comitato Portuale n. 113/17 del 20/12/2016 con la quale è stato approvato il Regolamento relativo alla riduzione delle tasse di ancoraggio. In particolare, i rimborsi che saranno effettuati agli aventi diritto per circa 3.000.000,00 di euro sono finanziati mediante la riduzione delle spese correnti di questa Autorità Portuale.

L'Autorità Portuale di Gioia Tauro, in ottemperanza a quanto previsto dall'art. 5, commi 7-duodecies e 7 - terdecies del D.L. 194/2009, convertito dalla L. 25/2010, ha ridotto proporzionalmente la spesa corrente garantendo esatta copertura alle minori entrate derivanti dalla riduzione delle tasse di ancoraggio.

Sempre al Titolo I, sono riportate le entrate che si riferiscono principalmente ai canoni demaniali per la concessione di aree per depositi ecc.

In merito alla controversie inerenti l'esatta determinazione dei canoni relativi alle società concessionarie MCT si fa presente che il dirigente dell'area amministrativa ha comunicato al collegio che non si sono verificati fatti nuovi rispetto a quanto già riportato nei verbali precedenti a cui si rimanda.

Per quanto attiene al Titolo III, partite di giro, i relativi movimenti finanziari, che trovano corrispondenza al Titolo IV delle spese, si riferiscono ad accertamenti riguardanti le ritenute erariali e previdenziali operate su emolumenti e compensi da versare allo Stato e agli Enti pubblici secondo le norme in vigore, ai rimborsi per somme anticipate per c/terzi, alle partite in c/sospeso, al fondo economato e all'IVA da versare all'erario.

Conto capitale

Le entrate in conto capitale (Titolo II) accertate in bilancio sono pari a euro 7.945.561,27, contro euro 5.844.881,62 del 2016. Tali somme si riferiscono principalmente alle erogazioni dello Stato a titolo di fondo perequativo per le manutenzioni straordinarie.

PARTE SPESA

Il totale degli impegni 2017 ammontano a € 17.003.704,63 e si riferiscono per € 7.613.317,48 (44,77%) ad uscite correnti, per € 8.044.511,98 (47,31%) ad uscite in conto capitale e per € 1.345.875,17 (7,92%) a partite di giro.

Correnti

Si riporta il dettaglio di quanto sopra evidenziato per le spese correnti.

Le uscite correnti (Titolo I) impegnate nel corso del 2017 ammontano a euro 7.613.317,48 rispetto a euro 8.765.168,14 degli impegni 2016.

In ordine alle diverse componenti di tale tipologia di spesa, si rappresenta che l'onere per il personale (cat. 1.1.2) registra un impegnato di euro 2.122.794,98 (a fronte di euro 2.253.991,46 nel 2016).

Nell'anno 2017 a titolo di rimborso per tasse di ancoraggio il collegio dei revisori attesta che sono state impegnate somme per € 3.000.000,00.

Spese per il personale

Al 31 dicembre 2017 il personale in servizio presso l'Autorità Portuale è pari a n. 25 unità, di cui n. 3 dirigenti, a fronte di un organico di n. 36 unità complessive, la figura del Segretario Generale risulta ricoperta da un dirigente facente funzione.

L'incidenza delle spese di personale sulle entrate correnti si attesta al 12,03%, mentre l'incidenza sulle spese correnti è del 27,88%.



11
u
H

Conto capitale

Le uscite in conto capitale impegnate nel 2017 sono pari a euro 8.044.511,98 a fronte di una previsione definitiva di euro 8.670.565,29.

Le spese sostenute nel 2017 si riferiscono essenzialmente a opere immobiliari ed investimenti (categoria 2.1.1).

Partite di giro

La partite di giro, in entrata e in spesa, sono pari a euro 1.345.875,17.

Il Collegio ha, inoltre, riscontrato che:

- è rispettato il principio della competenza nella rilevazione degli accertamenti e degli impegni;
- è corretta la rappresentazione nel conto consuntivo dei riepiloghi e dei risultati di cassa e di competenza;
- è stata accertata l'emissione di n. 1779 Reversali d'incasso e n. 1089 mandati di pagamento;
- nel corso delle verifiche eseguite si è proceduto anche al controllo dei valori di cassa confrontando gli stessi con gli estratti conto dell' Istituto Tesoriere che non hanno dato luogo a rilievi di sorta.

IL CONTO ECONOMICO

Risultati differenziali

RICAVI (VALORE DELLA PRODUZIONE)	Euro	€ 18.056.539,40
COSTI (COSTI DELLA PRODUZIONE)	Euro	€ 8.972.447,24
PROVENTI e ONERI FINANZIARI	Euro	- € 40,68
PARTITE STRAORDINARIE	Euro	€ 1.102.056,92
RISULTATO PRIMA DELLE IMPOSTE	Euro	€ 10.186.108,40
IMPOSTE	Euro	€ 161.552,71
AVANZO ECONOMICO	Euro	€ 10.024.555,69

Appare utile, ai fini di una maggiore intelligibilità dei dati di bilancio, lo schema sottostante di riconciliazione dei dati di bilancio economico con il risultato della gestione finanziaria.

SCHEMA DI RACCORDO UTILE/AVANZO DI AMMINISTRAZIONE

UTILE D'ESERCIZIO	10.024.555,69
ACCANTONAMENTO TFR	129.689,07
AMMORTAMENTO+SVALUTAZIONI	1.391.042,33
MINUSVALENZA	-
SOPRAVVENIENZA	-
IMMOBILIZZAZIONI IMPEGNI COMP.	- 53.706,26
AMMORTAMENTO ISOTTA FRASCHINI	- 408.118,14
SOPRAVVENIENZA ATTIVA	- 1.274.099,91
SOPRAVVENIENZA PASSIVA	172.042,99
TFR IMPEGNO COMP. TITOLO II	- 45.244,43
AVANZO D'ESERCIZIO	9.936.161,34



In merito al contenuto delle su indicate partite correnti si fa rinvio a quanto sopra relazionato in sede di rendiconto finanziario.

Circa gli ammortamenti effettuati che riguardano sia le immobilizzazioni materiali (Euro 454.418,51) che quelle immateriali (Euro 10.511,66) il Collegio ha verificato che le quote sono state calcolate con il metodo a quote costanti in quanto più coerente con l'effettiva utilità del bene e facilita il processo d'interpretazione dei bilanci, agevolandone i confronti per come previsto dal principio contabile n. 16 Oic per come previsto dalle vigenti normative fiscali e sono documentate da apposite tabelle.

Per quanto concerne la somma accantonata al Fondo TFR di Euro 129.689,07 la stessa si riferisce alla quota annua di adeguamento del Fondo per l'indennità di fine rapporto al personale.

Per quanto attiene il valore della produzione giova precisare che in esso è stato inserito l'importo di euro 408.118,14 a titolo di altri ricavi e proventi che fa riferimento ad entrate accertate in precedenti esercizi, ma di pertinenza dell'esercizio 2017. Nel caso specifico si è data attuazione a quanto previsto dal M.I.T. con nota DEM1/1852 in riferimento ai contributi erogati in c/impianti.

In merito agli aspetti economici, infine si osserva la variazione dell'avanzo economico che passa da euro 9.560.657,41 dell'anno 2016 a euro 10.024.555,69 relativamente all'anno 2017.

LO STATO PATRIMONIALE

La situazione patrimoniale al 31 dicembre 2015 evidenzia un patrimonio netto pari ad 60.520.455,70 euro che risulta incrementato dall'avanzo economico dell'esercizio ammontante ad euro così determinato:

STATO PATRIMONIALE

Risultati differenziali	Valore al 31/12/2017	Valore al 31/12/2016
Immobilizzazioni	9.185.688,58	10.523.024,65
Attivo Circolante	223.285.018,55	220.558.064,53
Ratei e risconti	0	0
Totale Attivo	232.470.707,13	231.081.089,18
<i>Conti d'ordine (beni di terzi - Stato e altri - presso L'ente per attività port.)</i>	<i>5.036.988,14</i>	<i>5.037.458,62</i>
Patrimonio netto *	80.105.668,80	70.081.113,11
Contributi in conto Capitale	0,00	0,00
Fondi per rischi e oneri	0,00	0,00
Fondo trattamento fine rapporto	1.063.412,82	978.968,18
Debiti diversi	146.101.155,61	154.412.419,85
Ratei e risconti	5.200.469,90	5.608.588,04
Totale Passivo e netto	232.470.707,13	231.081.089,18

* costituito dagli utili degli esercizi precedenti più utile esercizio

Nel corso dell'esercizio finanziario 2017, il Collegio non ha mancato di presenziare alle riunioni del Comitato Portuale ed ha effettuato le prescritte verifiche periodiche ai libri ed alle scritture contabili dell'Autorità Portuale nonché verifiche a campione sugli atti gestionali adottati dall'Ente, redigendo di volta in volta appositi verbali delle riunioni.

Il Collegio, in merito alla circolare del Ministero dei Trasporti prot. n. M INF.VPTM.REGISTRO UFFICIALE.U. 0008232 del 26/03/2018 concernente le indicazioni per la formazione dei rendiconti generali dell'esercizio 2017, ha verificato con le apposite tabelle da allegare allo stesso conto consuntivo, il rispetto dei limiti di spesa:

Verifica del rispetto dei limiti di spesa

Spese per consulenze (art. 6, comma 7, decreto legge 31.05.2010, convertito dalla L. 30 luglio 2010, n.122)

a) Spesa 2009

18.000,00



Uu
to

b) Limite di spesa 2017 (max 20%)	3.600,00
c) Spesa effettuata nel 2017	0,00
d) Somma versata al bilancio dello Stato entro il 31.10.2017 (a-b)	14.400,00

Spese per relazioni pubbliche, convegni, mostre, pubblicità, rappresentanza (1) (art. 6, comma 8, decreto-legge 31.5.2010, n.78, convertito dalla legge 30.7.2010, n.122)	
a) Spesa 2009	19.517,66
b) Limite di spesa 2017 (max 20%)	3.903,53
c) Spesa effettuata nel 2017 (1)	87,00
d) Somma versata al bilancio dello Stato entro il 31.10.2017 (a-b)	15.614,13

(1) al netto delle spese per mostre e convegni che concretizzano l'espletamento delle attività istituzionali

Spese per sponsorizzazioni (art. 6, comma 9, decreto-legge 31.5.2010, n.78, convertito dalla legge 30.7.2010, n.122)	
a) Spesa 2009	///////
b) Limite di spesa 2017	///////
c) Somma versata al bilancio dello Stato entro il 31.10.2017 (a-b)	///////

Spese per missioni nazionali e/o internazionali (2) (art. 6, comma 12, decreto-legge 31.5.2010, n.78, convertito dalla legge 30.7.2010, n.122)	
a) Spesa 2009	49.329,00
b) Limite di spesa 2017 (max 50%)	24.664,50
c) Spesa effettuata nel 2017 (2)	17.726,40
d) Somma versata al bilancio dello Stato entro il 31.10.2017 (a-b)	24.664,50

(2) al netto delle spese sostenute per missioni strettamente connesse ad accordi internazionali o indispensabili per la partecipazione a riunioni presso enti ed organismi internazionali o comunitari

Spese per attività di formazione (art. 6, comma 13, decreto-legge 31.5.2010, n.78, convertito dalla legge 30.7.2010, n.122)	
a) Spesa 2009	2.710,00
b) Limite di spesa 2017 (max 50%)	1.355,00
c) Spesa effettuata nel 2017	0,00
d) Somma versata al bilancio dello Stato entro il 31.10.2017 (a-b)	1.355,00

Indennità, compensi, gettoni di presenza organi Autorità portuale (art. 6, comma 3, decreto-legge 31.5.2010, n.78, convertito dalla legge 30.7.2010, n.122)	
--	--



a) Riduzione 10% compenso Presidente	26.225,37
b) Riduzione 10% compensi Revisori dei Conti	5.483,50
c) Riduzione 10% gettoni di presenza Comitato portuale	2.700,00
d) Somma versata al bilancio dello Stato entro il 31.10.2017 (a+b+c)	34.408,87
(art. 5, comma 14, decreto-legge 6.7.2012, n.95, convertito dalla legge 7.8.2012, n.135)	
a) Ulteriore riduzione 5% compenso Presidente	13.122,68
b) Ulteriore riduzione 5% compensi Revisori dei Conti	2.741,75
c) Ulteriore riduzione 5% gettoni di presenza Comitato portuale	1.350,00
d) Somma versata al bilancio dello Stato entro il 31.10.2017 (a+b+c)	17.214,43

Spese per autovetture e acquisto buoni taxi (art. 6, comma 14, decreto-legge 31.5.2010, n.78, convertito dalla legge 30.7.2010, n.122)	
a) Spesa 2009	18.042,30
b) Somma versata al bilancio dello Stato entro il 31.10.2017 (20% spesa 2009)	3.608,30
(art. 15, comma 1, decreto-legge 24.4.2014, n.66, convertito dalla legge 23.6.2014, n.89)	
c) Spesa 2011	12.390,21
d) Limite di spesa 2017 (max 30%)	3.717,09
e) Spesa effettuata nel 2017	2.781,58
Spese per consumi intermedi (art. 8, comma 3, decreto-legge 6.7.2012, n.95, convertito dalla legge 7.8.2012, n.135) (art. 50, comma 3, decreto-legge 24.4.2014, n.66, convertito dalla legge 23.6.2014, n.89)	
a) Spesa prevista nel 2012	877.623,00
b) Spesa sostenuta nel 2010	522.109,10
c) Somma versata al bilancio dello Stato entro il 30.06.2017 pari al 15% della spesa sostenuta nel 2010 (3)	78.316,37
d) Limite di spesa 2017 (a-c)	799.306,63
e) Spesa effettuata nel 2017	407.889,30

(3) Nel calcolo, oltre alle voci contenute nella categoria "uscite per l'acquisto di beni di consumo e servizi", debbono essere considerate le spese relative alle missioni sia del personale dipendente che degli organi di amministrazione e di controllo, le spese di formazione e quelle di promozione a qualsiasi titolo sostenute.

SPESE PER MANUTENZIONE DEGLI IMMOBILI UTILIZZATI (art. 2, co. 618-623 L. 244/2007, come modificato dall'art. 8, legge 30 luglio 2010, n.122)			
a) Numero degli immobili	9	b) Valore degli immobili	4.415.275,50
c) limite di spesa (2%)		€ 88.305,51	
d) Spesa effettuata nel 2017	Per manutenzione ordinaria	€ 19.517,56	
	Per manutenzione straordinaria	€ 0,00	



Ver *lo*

	In totale	€ 19.517,56
e)Spesa effettuata nel 2007	Per manutenzione ordinaria	€ 17.558,00
	Per manutenzione straordinaria	€ 113.700,00
	In totale	€ 131.258,00
Eventuale differenza versata al bilancio dello Stato entro il 30.6.2017		
(c-c)		€ 42.952,49

Riepilogo dei versamenti all'Erario

Somma versata al bilancio dello Stato ai sensi dell'art. 61, co. 17, Legge n. 133/2008, entro il <u>31/03/2017</u>	€ 6.403,00
Somma versata al bilancio dello Stato ai sensi dell'art. 2, co. 618-623, Legge n. 244/2007, come modificato dall'art. 8, legge 30 luglio 2010, n.122, entro il <u>30/06/2017</u>	€ 42.952,49
Somma versata al bilancio dello Stato ai sensi dell'art. 8, co. 3, Legge n. 135/2012, pari al 10% della spesa sostenuta nel 2010 per consumi Intermedi, entro il <u>30/06/2017</u>	€ 52.210,91
Somma versata al bilancio dello Stato ai sensi dell'art. 50, co. 3, legge n. 89/2014, pari al 5% della spesa sostenuta nel 2010 per consumi Intermedi, entro il <u>30/06/2017</u>	26.105,46
Somma versata al bilancio dello Stato ai sensi dell'art. 6, co. 21, Legge n. 122/2010, entro il <u>31/10/2017</u>	€ 94.050,80
Somma versata al bilancio dello Stato ai sensi dell'art. 5, co. 14, Legge n. 135/2012, entro il <u>31/10/2017</u>	€ 17.214,43

Il versamento complessivo al Bilancio dello Stato delle economie di spesa previsti dalla legge n. 133/2008, dalla legge n. 122/2010, dalla legge 135/2012, relativo all'anno 2017 è pari a euro 238.937,09, come risulta dai mandati del 5/12/2017, n. 998/2017 (euro 14.400,00), n. 999/2017 (euro 15.614,13), n. 1000/2017 (euro 24.664,50), n. 1001/2017 (euro 1.355,00), n. 1002/2017 (euro 3.608,30), n. 1003/2017 (euro 52.210,91), n. 1004/2017 (euro 26.105,46), 1005/2017 (euro 42.952,49), n. 1006/2017 (euro 6.403,00) n. 1007/2017 (euro 34.408,87), n.1008/2017 (euro 17.214,43).

CONCLUSIONI

Il Collegio, verificata l'osservanza delle norme che presiedono la formazione e l'impostazione del rendiconto generale; accertato che l'elaborato corrisponde alle risultanze dei libri e delle scritture contabili; visto che la situazione patrimoniale e finanziaria nonché il risultato economico sono stati redatti correttamente secondo la normativa vigente; verificato che le disposizioni ministeriali sono state tenute nella dovuta considerazione; tenuto conto delle precisazioni e dei rilievi suindicati esprime **parere favorevole** all'approvazione del Rendiconto generale 2017 e della "Situazione dei residui".

Letto, approvato e sottoscritto.

Gioia Tauro, 20 aprile 2018

IL COLLEGIO DEI REVISORI

Dott.ssa Maria Teresa Mazzitelli *Maria Teresa Mazzitelli*

Dott.ssa Barbara Verdicchio *Barbara Verdicchio*



Autorità Portuale di Gioia Tauro

PROSPETTO RIEPILOGATIVO DELLE SPESE PER MISSIONI E PER PROGRAMMI CONSUNTIVO ANNO 2017	Allegato 6	
	ESERCIZIO FINANZIARIO 2017	
	COMPETENZA	CASSA
MISSIONE 013 Diritto alla mobilità e sviluppo dei sistemi di trasporto		
PROGRAMMA 009 Sviluppo e sicurezza della navigazione e del trasporto marittimo e per vie d'acqua interne		
Gruppo COFOG 04.05 Affari Economici - Trasporti		
TOTALE PROGRAMMA	8.154.862,60	17.412.879,97
TOTALE MISSIONE 013 Diritto alla mobilità e sviluppo dei sistemi di trasporto	8.154.862,60	17.412.879,97
MISSIONE 014 Infrastrutture pubbliche e logistica		
PROGRAMMA 009 Sicurezza, vigilanza e regolamentazione in materia di opere pubbliche e delle costruzioni		
Gruppo COFOG 04.05 Affari Economici - Trasporti		
TOTALE PROGRAMMA	1.146.984,09	1.162.371,74
TOTALE MISSIONE 014 Infrastrutture pubbliche e logistica	1.146.984,09	1.162.371,74
MISSIONE 032 Servizi istituzionali e generali delle amministrazioni pubbliche		
PROGRAMMA 002 Indirizzo politico		
Gruppo COFOG 04.05 Affari Economici - Trasporti		
TOTALE PROGRAMMA	263.312,65	268.652,26
PROGRAMMA 003 Servizi e affari generali per le Amministrazioni di competenza		
Gruppo COFOG 04.05 Affari Economici - Trasporti		
TOTALE PROGRAMMA	6.092.670,12	4.118.820,83
TOTALE MISSIONE 032 Servizi istituzionali e generali delle amministrazioni pubbliche	6.355.982,77	4.387.473,09
MISSIONE 099 Servizi per conto terzi e partite di giro		
PROGRAMMA 001 Partite di giro		
Gruppo COFOG 04.05 Affari Economici - Trasporti		
TOTALE PROGRAMMA	1.345.875,17	1.078.144,16
TOTALE MISSIONE 099 Servizi per conto terzi e partite di giro	1.345.875,17	1.078.144,16
TOTALE SPESE	17.003.704,63	24.040.868,96



Phone +39(0)966.588640
Fax +39(0)966.588617
autoritaportuale@pec.portodigioiatauro.it




Contrada Lamia
89013 Gioia Tauro (RC)
Italy

RICLASSIFICAZIONE PIANO DEI CONTI INTEGRATO

Elaborato di riclassificazione tra gli schemi di bilancio attualmente vigenti e le voci del piano dei conti integrato previsto dal D.P.R. 132/2013

Autorità Portuale di Gioia Tauro

Piano finanziario - D.P.R. n. 132/2013				Associazioni 2017			
Macro	Livelli	Voce	Codice finale	C. DPR97/2003	Descrizione	Impegnato Comp.	Pagato
E	I	Trasferimenti correnti	E.2.00.00.00.000			1.499.998,00	2.701.047,00
E	II	Trasferimenti correnti	E.2.01.00.00.000			1.499.998,00	2.701.047,00
E	III	Trasferimenti correnti da Amministrazioni pubbliche	E.2.01.01.00.000			1.499.998,00	2.701.047,00
E	IV	Trasferimenti correnti da Amministrazioni Centrali	E.2.01.01.01.000			1.499.998,00	1.499.998,00
E	V	Trasferimenti correnti da Ministeri	E.2.01.01.01.001	E1.1.02.01.110201 1	Contributi dello Stato	1.499.998,00	1.499.998,00
E	IV	Trasferimenti correnti da Amministrazioni Locali	E.2.01.01.02.000			0,00	1.201.049,00
E	V	Trasferimenti correnti da Regioni e province autonome	E.2.01.01.02.001	E1.1.02.02.110202 1	Contributi della Regione	0,00	1.201.049,00
E	V	Trasferimenti correnti da altre Amministrazioni Locali n.a.c.	E.2.01.01.02.999	E1.1.02.04.110204 3	Contributo diversi	0,00	0,00
E	I	Entrate extratributarie	E.3.00.00.00.000			16.148.431,51	16.362.781,46
E	II	Vendita di beni e servizi e proventi derivanti dalla gestione dei beni	E.3.01.00.00.000			16.147.000,78	16.296.180,33
E	III	Entrate dalla vendita e dall'erogazione di servizi	E.3.01.02.00.000			13.598.702,41	13.606.945,09
E	IV	Entrate dalla vendita di servizi	E.3.01.02.01.000			13.598.702,41	13.606.945,09
E	V	Proventi da autorizzazioni	E.3.01.02.01.035	E1.1.01.01.110101 2	Proventi di autorizzazioni per operazioni portuali di cui all'art.16, L.84/94	192.661,53	192.661,53
E	V	Proventi da autorizzazioni	E.3.01.02.01.035	E1.1.01.01.110101 3	Proventi di autorizzazioni per attività svolte nel porto di cui all'art.68 del Codice della Navigazione	56.898,95	56.898,95
E	V	Proventi da autorizzazioni	E.3.01.02.01.035	E1.1.03.04.110304 1	Canoni di concessione per l'affidamento dei servizi di manutenzione, illuminazione, pulizia - gestione dei rifiuti prodotti dalle navi - di cui all'art.6, C.1, L.84/94	0,00	0,00
E	V	Tassa sulle merci imbarcate e sbarcate	E.3.01.02.01.042	E1.1.01.01.110101 1	Gettito delle tasse sulle merci imbarcate e sbarcate di cui al Capo III, Titolo II, L.2/63 e art.1 L.355/76 s.m.	747.136,86	747.136,86
E	V	Tassa di ancoraggio	E.3.01.02.01.043	E1.1.01.01.110101 4	Gettito delle tasse d'ancoraggio di cui al capo I del Titolo I della L. 82/63 e s.m.i	12.413.157,36	12.413.157,36
E	V	Proventi da servizi n.a.c.	E.3.01.02.01.999	E1.1.03.01.110301 1	Entrate derivanti dalla vendita di beni e dalla prestazione di servizi	188.847,71	197.090,39
E	III	Proventi derivanti dalla gestione dei beni	E.3.01.03.00.000			2.518.298,37	2.689.235,24
E	IV	Canoni e concessioni e diritti reali di godimento	E.3.01.03.01.000			2.518.298,37	2.689.235,24
E	V	Canone occupazione spazi e aree pubbliche	E.3.01.03.01.002	E1.1.03.02.110302 1	Canoni di concessione delle aree demaniali e della banchine nell'ambito portuale	2.518.298,37	2.689.235,24
E	II	Interessi attivi	E.3.03.00.00.000			8,25	4,59
E	III	Altri Interessi attivi	E.3.03.03.00.000			8,25	4,59
E	IV	Interessi attivi da conti della tesoreria dello Stato o di altre Amministrazioni pubbliche	E.3.03.03.03.000			8,25	4,59
E	V	Interessi attivi da conti della tesoreria dello Stato o di altre Amministrazioni pubbliche	E.3.03.03.03.001	E1.1.03.02.110302 3	Interessi attivi su titoli, depositi, conti correnti	8,25	4,59
E	II	Rimborsi e altre entrate correnti	E.3.05.00.00.000			31.422,48	66.596,54
E	III	Rimborsi in entrata	E.3.05.02.00.000			31.164,91	66.338,97




Autorità Portuale di Gioia Tauro

Piano finanziario - D.P.R. n. 132/2013				Associazioni 2017			
Macro	Livelli	Voce	Codice finale	C. DPR97/2003	Descrizione	Impegnato Comp.	Pagato
E	IV	Entrate da rimborsi, recuperi e restituzioni di somme non dovute o incassate in eccesso	E.3.05.02.03.000			31.164,91	66.338,97
E	V	Entrate da rimborsi, recuperi e restituzioni di somme non dovute o incassate in eccesso da Amministrazioni Centrali	E.3.05.02.03.001	E1.1.03.03.110303 1	Recuperi e rimborsi diversi	31.164,91	66.338,97
E	III	Altre entrate correnti n.a.c.	E.3.05.99.00.000			257,57	257,57
E	IV	Altre entrate correnti n.a.c.	E.3.05.99.99.000			257,57	257,57
E	V	Altre entrate correnti n.a.c.	E.3.05.99.99.999	E1.1.03.04.110304 2	Entrate varie ed eventuali	257,57	257,57
E	I	Entrate in conto capitale	E.4.00.00.00.000			7.945.561,29	12.464.977,53
E	II	Contributi agli investimenti	E.4.02.00.00.000			7.945.561,29	12.464.977,53
E	III	Contributi agli investimenti da amministrazioni pubbliche	E.4.02.01.00.000			7.945.561,29	12.464.977,53
E	IV	Contributi agli investimenti da Amministrazioni Centrali	E.4.02.01.01.000			7.945.561,29	12.464.977,53
E	V	Contributi agli investimenti da Ministeri	E.4.02.01.01.001	E1.2.02.01.120201 1	Finanziamento dallo Stato per esecuzione di opere infrastrutturali	7.945.561,29	12.464.977,53
E	I	Entrate per conto terzi e partite di giro	E.9.00.00.00.000			1.345.875,17	1.343.947,61
E	II	Entrate per partite di giro	E.9.01.00.00.000			1.333.343,78	1.331.416,48
E	III	Altre ritenute	E.9.01.01.00.000			495.294,88	487.507,44
E	IV	Ritenute per scissione contabile IVA (split payment)	E.9.01.01.02.000			495.294,88	487.507,44
E	V	Ritenute per scissione contabile IVA (split payment)	E.9.01.01.02.001	E1.3.01.01.130101 9	IVA	495.294,88	487.507,44
E	III	Ritenute su redditi da lavoro dipendente	E.9.01.02.00.000			767.877,64	773.167,78
E	IV	Ritenute erariali su redditi da lavoro dipendente per conto terzi	E.9.01.02.01.000			617.683,20	622.973,34
E	V	Ritenute erariali su redditi da lavoro dipendente per conto terzi	E.9.01.02.01.001	E1.3.01.01.130101 1	Ritenute erariali	617.683,20	622.973,34
E	IV	Ritenute previdenziali e assistenziali su redditi da lavoro dipendente per conto terzi	E.9.01.02.02.000			150.194,44	150.194,44
E	V	Ritenute previdenziali e assistenziali su redditi da lavoro dipendente per conto terzi	E.9.01.02.02.001	E1.3.01.01.130101 2	Ritenute previdenziali e assistenziali	150.194,44	150.194,44
E	IV	Altre ritenute al personale dipendente per conto di terzi	E.9.01.02.99.000			0,00	0,00
E	V	Altre ritenute al personale dipendente per conto di terzi	E.9.01.02.99.999	E1.3.01.01.130101 4	Recupero dal personale per anticipazioni concesse	0,00	0,00
E	III	Altre entrate per partite di giro	E.9.01.99.00.000			70.171,26	70.741,26
E	IV	Entrate a seguito di spese non andate a buon fine	E.9.01.99.01.000			65.171,26	65.741,26
E	V	Entrate a seguito di spese non andate a buon fine	E.9.01.99.01.001	E1.3.01.01.130101 7	Partite in sospeso	65.171,26	65.741,26
E	IV	Rimborso di fondi economici e carte aziendali	E.9.01.99.03.000			5.000,00	5.000,00
E	V	Rimborso di fondi economici e carte aziendali	E.9.01.99.03.001	E1.3.01.01.130101 8	Restituzione fondo economato a fine esercizio	5.000,00	5.000,00
E	IV	Altre entrate per partite di giro diverse	E.9.01.99.99.000			0,00	0,00



Autorità Portuale di Gioia Tauro

Piano finanziario - D.P.R. n. 132/2013				Associazioni 2017			
Macro	Livelli	Voce	Codice finale	C. DPR97/2003	Descrizione	Impegnato Comp.	Pagato
E	V	Altre entrate per partite di giro diverse	E.9.01.99.99.999	E1.3.01.01.1301015	Trattenute per conto terzi	0,00	0,00
E	II	Entrate per conto terzi	E.9.02.00.00.000			12.531,39	12.531,13
E	III	Rimborsi per acquisto di beni e servizi per conto terzi	E.9.02.01.00.000			12.531,39	12.531,13
E	IV	Rimborso per acquisti di beni per conto di terzi	E.9.02.01.01.000			12.531,39	12.531,13
E	V	Rimborso per acquisti di beni per conto di terzi	E.9.02.01.01.001	E1.3.01.01.1301016	Rimborso per somme pagate per conto terzi	12.531,39	12.531,13
TOTALE ENTRATE						26.939.865,97	32.872.753,60
U	I	Spese correnti	U.1.00.00.00.000			7.658.561,91	5.970.114,56
U	II	Redditi da lavoro dipendente	U.1.01.00.00.000			2.156.305,73	2.242.297,01
U	III	Retribuzioni lorde	U.1.01.01.00.000			1.712.642,36	1.740.764,77
U	IV	Retribuzioni in denaro	U.1.01.01.01.000			1.610.625,65	1.647.954,07
U	V	Voci stipendiali corrisposte al personale a tempo indeterminato	U.1.01.01.01.002	U1.1.01.02.1101021	Emolumenti fissi al personale dipendente	1.105.924,92	1.105.924,92
U	V	Straordinario per il personale a tempo indeterminato	U.1.01.01.01.003	U1.1.01.02.1101022	Emolumenti variabili al personale dipendente	4.900,51	4.862,15
U	V	Indennità ed altri compensi, esclusi i rimborsi spesa per missione, corrisposti al personale a tempo indeterminato	U.1.01.01.01.004	U1.1.01.02.1101028	Oneri della contrattazione decentrata aziendale	401.421,99	439.372,11
U	V	Voci stipendiali corrisposte al personale a tempo determinato	U.1.01.01.01.006	U1.1.01.02.1101029	Emolumenti al Segretario Generale	98.378,23	97.794,89
U	IV	Altre spese per il personale	U.1.01.01.02.000			102.016,71	92.810,70
U	V	Buoni pasto	U.1.01.01.02.002	U1.1.01.02.1101025	Altri oneri per il personale	35.037,25	35.121,57
U	V	Altre spese per il personale n.a.c.	U.1.01.01.02.999	U1.1.01.02.1101025	Altri oneri per il personale	66.979,46	57.689,13
U	III	Contributi sociali a carico dell'ente	U.1.01.02.00.000			443.663,42	501.532,24
U	IV	Contributi sociali effettivi a carico dell'ente	U.1.01.02.01.000			398.418,99	456.287,81
U	V	Contributi obbligatori per il personale	U.1.01.02.01.001	U1.1.01.02.1101027	Oneri previdenziali ed assistenziali a carico dell'Autorità Portuale	398.418,99	456.287,81
U	IV	Contributi sociali figurativi	U.1.01.02.02.000			45.244,43	45.244,43
U	V	Indennità di fine servizio erogata direttamente dal datore di lavoro	U.1.01.02.02.003	U1.2.01.05.1201053	Indennità di anzianità	45.244,43	45.244,43
U	II	Imposte e tasse a carico dell'ente	U.1.02.00.00.000			161.552,71	160.963,15
U	III	Imposte, tasse e proventi assimilati a carico dell'ente	U.1.02.01.00.000			161.552,71	160.963,15
U	IV	Imposta regionale sulle attività produttive (IRAP)	U.1.02.01.01.000			161.552,71	160.963,15
U	V	Imposta regionale sulle attività produttive (IRAP)	U.1.02.01.01.001	U1.1.02.04.1102041	Imposte, tasse e tributi vari	161.552,71	160.963,15
U	II	Acquisto di beni e servizi	U.1.03.00.00.000			1.969.054,78	2.221.273,61
U	III	Acquisto di beni	U.1.03.01.00.000			79.092,98	86.688,28
U	IV	Altri beni di consumo	U.1.03.01.02.000			79.092,98	86.688,28




Autorità Portuale di Gioia Tauro

Piano finanziario - D.P.R. n. 132/2013				Associazioni 2017			
Macro	Livello	Voce	Codice finale	C.DPR97/2003	Descrizione	Impegnato Comp.	Pagato
U	V	Carta, cancelleria e stampati	U.1.03.01.02.001	U1.1.01.03.110103 6	Materiale di economato	14.604,08	20.347,86
U	V	Carburanti, combustibili e lubrificanti	U.1.03.01.02.002	U1.1.01.03.110103 2	Spese connesse con l'utilizzo dei mezzi di trasporto terrestri e nautici	2.047,70	1.874,02
U	V	Materiale informatico	U.1.03.01.02.006	U1.1.01.03.110103 8	Spese per servizi informatici e telematici	62.441,20	64.466,40
U	III	Acquisto di servizi	U.1.03.02.00.000			1.889.961,80	2.134.585,33
U	IV	Organi e incarichi istituzionali dell'amministrazione	U.1.03.02.01.000			263.312,65	268.652,26
U	V	Organi istituzionali dell'amministrazione - Indennità	U.1.03.02.01.001	U1.1.01.01.110101 1	Compensi e rimborsi spese Commissario Straord. ed Aggiunto	178.332,48	188.192,20
U	V	Organi istituzionali dell'amministrazione - Indennità	U.1.03.02.01.001	U1.1.01.01.110101 2	Indennità e rimborsi alla presidenza	0,00	0,00
U	V	Organi istituzionali dell'amministrazione - Indennità	U.1.03.02.01.001	U1.1.01.01.110101 4	Indennità e rimborso Comitato Portuale e Commissione consultiva	11.500,00	7.718,54
U	V	Organi istituzionali dell'amministrazione - Indennità	U.1.03.02.01.001	U1.1.01.01.110101 5	Contributi INPS a carico Ente 2/3 su ALIQ. %	14.819,52	14.819,52
U	V	Organi istituzionali dell'amministrazione - Rimborsi	U.1.03.02.01.002	U1.1.01.01.110101 1	Compensi e rimborsi spese Commissario Straord. ed Aggiunto	819,65	322,75
U	V	Organi istituzionali dell'amministrazione - Rimborsi	U.1.03.02.01.002	U1.1.01.01.110101 2	Indennità e rimborsi alla presidenza	0,00	0,00
U	V	Organi istituzionali dell'amministrazione - Rimborsi	U.1.03.02.01.002	U1.1.01.01.110101 3	Indennità e rimborso al Collegio dei Revisori	6.967,82	5.882,02
U	V	Compensi agli organi istituzionali di revisione, di controllo ed altri incarichi istituzionali dell'amministrazione	U.1.03.02.01.008	U1.1.01.01.110101 3	Indennità e rimborso al Collegio dei Revisori	50.873,18	51.717,23
U	IV	Rappresentanza, organizzazione eventi, pubblicità e servizi per trasferta	U.1.03.02.02.000			82.381,14	82.922,47
U	V	Indennità di missione e di trasferta	U.1.03.02.02.002	U1.1.01.02.110102 4	Indennità e rimborso spese per missioni	11.733,63	10.034,51
U	V	Pubblicità	U.1.03.02.02.004	U1.1.01.03.110103 12	Spese di pubblicità	0,00	0,00
U	V	Organizzazione manifestazioni e convegni	U.1.03.02.02.005	U1.1.02.01.110201 4	Spese promozionali e di propaganda	70.647,51	72.887,96
U	IV	Acquisto di servizi per formazione e addestramento del personale dell'ente	U.1.03.02.04.000			0,00	0,00
U	V	Acquisto di servizi per altre spese per formazione e addestramento n.a.c.	U.1.03.02.04.999	U1.1.01.02.110102 6	Spese per l'organizzazione di corsi per il personale e partecipazione a spse per corsi indetti da Enti o Amministrazioni varie	0,00	0,00
U	IV	Utenze e canoni	U.1.03.02.05.000			78.301,54	99.400,13
U	V	Telefonia fissa	U.1.03.02.05.001	U1.1.01.03.110103 7	Spese postali, telefoniche ed utenze varie	13.046,49	27.555,63
U	V	Telefonia mobile	U.1.03.02.05.002	U1.1.01.03.110103 7	Spese postali, telefoniche ed utenze varie	2.255,05	2.458,13
U	V	Energia elettrica	U.1.03.02.05.004	U1.1.01.03.110103 7	Spese postali, telefoniche ed utenze varie	55.417,00	58.967,12



Autorità Portuale di Gioia Tauro

Piano finanziario - D.P.R. n. 132/2013				Associazioni 2017			
Macro	Livelli	Voce	Codice finale	C.DPR97/2003	Descrizione	Impegnato Comp.	Pagato
U	V	Acqua	U.1.03.02.05.005	U1.1.01.03.110103 7	Spese postali, telefoniche ed utenze varie	7.583,00	10.419,25
U	V	Gas	U.1.03.02.05.006	U1.1.01.03.110103 7	Spese postali, telefoniche ed utenze varie	0,00	0,00
U	IV	Utilizzo di beni di terzi	U.1.03.02.07.000			5.124,00	5.216,75
U	V	Noleggi di mezzi di trasporto	U.1.03.02.07.002	U1.1.01.03.110103 3	Locazioni passive	0,00	92,75
U	V	Noleggi di impianti e macchinari	U.1.03.02.07.008	U1.1.01.03.110103 3	Locazioni passive	5.124,00	5.124,00
U	IV	Manutenzione ordinaria e riparazioni	U.1.03.02.09.000			132.749,39	296.505,83
U	V	Manutenzione ordinaria e riparazioni di macchine per ufficio	U.1.03.02.09.006	U1.1.01.03.110103 1	Prestazioni di terzi per manutenzioni proprie	2.176,78	2.044,78
U	V	Manutenzione ordinaria e riparazioni di beni immobili	U.1.03.02.09.008	U1.1.01.03.110103 15	Spese di manutenzione ordinaria per gli immobili utilizzati	19.517,56	3.521,16
U	V	Manutenzione ordinaria e riparazioni di altri beni materiali	U.1.03.02.09.011	U1.1.02.01.110201 2	Prestazioni di terzi per manutenzioni, ordinarie delle delle parti comuni con fondi propri	111.055,05	290.939,89
U	IV	Consulenze	U.1.03.02.10.000			54.540,00	139.329,84
U	V	Incarichi libero professionali di studi, ricerca e consulenza	U.1.03.02.10.001	U1.1.01.03.110103 9	Spese per consulenze ed altre analoghe prestazioni professionali	0,00	0,00
U	V	Esperti per commissioni, comitati e consigli	U.1.03.02.10.002	U1.1.02.01.110201 3	Prestazioni di terzi per studi ed opere di pianificazione	54.540,00	139.329,84
U	IV	Prestazioni professionali e specialistiche	U.1.03.02.11.000			518,46	1.626,32
U	V	Patrocinio legale	U.1.03.02.11.006	U1.1.01.03.110103 10	Spese legali, giudiziarie e varie	518,46	1.626,32
U	IV	Servizi ausiliari per il funzionamento dell'ente	U.1.03.02.13.000			33.720,80	26.560,62
U	V	Servizi di pulizia e lavanderia	U.1.03.02.13.002	U1.1.01.03.110103 5	Spese per pulizia uffici ed altri ambiti portuali	33.720,80	26.560,62
U	IV	Servizi amministrativi	U.1.03.02.16.000			92.073,13	40.061,81
U	V	Spese postali	U.1.03.02.16.002	U1.1.01.03.110103 7	Spese postali, telefoniche ed utenze varie	5.434,07	3.738,53
U	V	Altre spese per servizi amministrativi	U.1.03.02.16.999	U1.1.01.03.110103 11	Premi di assicurazione	75.916,28	36.323,28
U	V	Altre spese per servizi amministrativi	U.1.03.02.16.999	U1.1.02.01.110201 5	Spese connesse all'attività di security portuale	10.722,78	0,00
U	IV	Servizi finanziari	U.1.03.02.17.000			48,93	48,93
U	V	Spese per servizi finanziari n.a.c.	U.1.03.02.17.999	U1.1.02.03.110203 1	Interessi passivi, spese e commissioni bancarie	48,93	48,93
U	IV	Altri servizi	U.1.03.02.99.000			1.147.191,76	1.174.260,37
U	V	Servizi per attività di rappresentanza	U.1.03.02.99.011	U1.1.01.03.110103 13	Spese di rappresentanza	87,00	0,00
U	V	Altri servizi diversi n.a.c.	U.1.03.02.99.999	U1.1.01.03.110103 14	Spese diverse	10.843,45	11.888,63




Autorità Portuale di Gioia Tauro

Piano finanziario - D.P.R. n. 132/2013				Associazioni 2017			
Macro	Livelli	Voce	Codice finale	C. DPR97/2003	Descrizione	Impegnato Comp.	Pagato
U	V	Altri servizi diversi n.a.c.	U.1.03.02.99.999	U1.1.02.01.110201 1	Prestazioni di terzi per la gestione dei servizi portuali - spese per utenze portuali varie	1.136.261,31	1.162.371,74
U	II	Trasferimenti correnti	U.1.04.00.00.000			117.933,00	58.800,00
U	III	Trasferimenti correnti a imprese	U.1.04.03.00.000			117.933,00	58.800,00
U	IV	Trasferimenti correnti a altre imprese	U.1.04.03.99.000			117.933,00	58.800,00
U	V	Trasferimenti correnti a altre imprese	U.1.04.03.99.999	U1.1.02.02.110202 1	Contributi aventi attinenza allo sviluppo dell'attività portuale	117.933,00	58.800,00
U	II	Rimborsi e poste correttive delle entrate	U.1.09.00.00.000			3.014.778,55	141.496,10
U	III	Rimborsi per spese di personale (comando, distacco, fuori ruolo, convenzioni, ecc...)	U.1.09.01.00.000			0,00	0,00
U	IV	Rimborsi per spese di personale (comando, distacco, fuori ruolo, convenzioni, ecc...)	U.1.09.01.01.000			0,00	0,00
U	V	Rimborsi per spese di personale (comando, distacco, fuori ruolo, convenzioni, ecc...)	U.1.09.01.01.001	U1.1.01.02.110102 3	Emolumenti al personale non dipendente	0,00	0,00
U	III	Altri Rimborsi di parte corrente di somme non dovute o incassate in eccesso	U.1.09.99.00.000			3.014.778,55	141.496,10
U	IV	Rimborsi di parte corrente a imprese di somme non dovute o incassate in eccesso	U.1.09.99.05.000			3.014.778,55	141.496,10
U	V	Rimborsi di parte corrente a imprese di somme non dovute o incassate in eccesso	U.1.09.99.05.001	U1.1.02.05.110205 1	Restituzioni e rimborsi diversi	3.014.778,55	141.496,10
U	II	Altre spese correnti	U.1.10.00.00.000			238.937,09	1.145.284,69
U	III	Fondi di riserva e altri accantonamenti	U.1.10.01.00.000			0,00	0,00
U	IV	Fondo di riserva	U.1.10.01.01.000			0,00	0,00
U	V	Fondi di riserva	U.1.10.01.01.001	U1.1.02.06.110206 2	Fondo di riserva	0,00	0,00
U	III	Spese dovute a sanzioni, risarcimenti e indennizzi	U.1.10.05.00.000			0,00	0,00
U	IV	Spese per risarcimento danni	U.1.10.05.02.000			0,00	0,00
U	V	Spese per risarcimento danni	U.1.10.05.02.001	U1.1.02.06.110206 1	Spese per liti, arbitrati, risarcimenti e accessori	0,00	0,00
U	III	Altre spese correnti n.a.c.	U.1.10.99.00.000			238.937,09	1.145.284,69
U	IV	Altre spese correnti n.a.c.	U.1.10.99.99.000			238.937,09	1.145.284,69
U	V	Altre spese correnti n.a.c.	U.1.10.99.99.999	U1.1.02.02.110202 2	Partecipazione a progetti europei, nazionali e regionali	0,00	0,00
U	V	Altre spese correnti n.a.c.	U.1.10.99.99.999	U1.1.02.05.110205 2	Spese compensative di contributi erogati da altri Enti	0,00	906.347,60
U	V	Altre spese correnti n.a.c.	U.1.10.99.99.999	U1.1.02.05.110205 3	Prestazioni di terzi per manutenzioni, ord. e straord. delle delle parti comuni con contr. Stato	0,00	0,00
U	V	Altre spese correnti n.a.c.	U.1.10.99.99.999	U1.1.02.06.110206 3	Oneri vari straordinari	238.937,09	238.937,09
U	V	Altre spese correnti n.a.c.	U.1.10.99.99.999	U1.1.02.06.110206 4	Spese per il realizzo delle attività	0,00	0,00



Autorità Portuale di Gioia Tauro

Piano finanziario - D.P.R. n. 132/2013				Associazioni 2017			
Macro	Livelli	Voce	Codice finale	C. DPR97/2003	Descrizione	Impegnato Comp.	Pagato
U	I	Spese in conto capitale	U.2.00.00.00.000			7.999.267,55	16.992.610,24
U	II	Investimenti fissi lordi e acquisto di terreni	U.2.02.00.00.000			7.989.267,55	16.982.610,24
U	III	Beni materiali	U.2.02.01.00.000			7.989.267,55	16.982.610,24
U	IV	Mobili e arredi	U.2.02.01.03.000			0,00	0,00
U	V	Mobili e arredi per ufficio	U.2.02.01.03.001	U1.2.01.02.120102 3	Acquisto mobili e macchine da ufficio	0,00	0,00
U	V	Mobili e arredi n.a.c.	U.2.02.01.03.999	U1.2.01.02.120102 1	Acquisto di attrezzature e macchinari ed altri beni mobili	0,00	0,00
U	IV	Attrezzature	U.2.02.01.05.000			42.102,40	10.426,00
U	V	Attrezzature n.a.c.	U.2.02.01.05.999	U1.2.01.02.120102 1	Acquisto di attrezzature e macchinari ed altri beni mobili	42.102,40	10.426,00
U	IV	Macchine per ufficio	U.2.02.01.06.000			1.603,86	1.701,46
U	V	Macchine per ufficio	U.2.02.01.06.001	U1.2.01.02.120102 3	Acquisto mobili e macchine da ufficio	1.603,86	1.701,46
U	IV	Beni immobili	U.2.02.01.09.000			7.945.561,29	16.970.482,78
U	V	Infrastrutture portuali e aeroportuali	U.2.02.01.09.011	U1.2.01.01.120101 1	Acquisto, costruzione, trasformazione di opere portuali ed immobiliari - approfondimento fondali	7.945.561,29	16.970.482,78
U	III	Beni immateriali	U.2.02.03.00.000			0,00	0,00
U	IV	Software	U.2.02.03.02.000			0,00	0,00
U	V	Acquisizione software e manutenzione evolutiva	U.2.02.03.02.002	U1.2.01.02.120102 5	Acquisto beni immateriali (progetti, brevetti, ecc)	0,00	0,00
U	IV	Incarichi professionali per la realizzazione di investimenti	U.2.02.03.05.000			0,00	0,00
U	V	Incarichi professionali per la realizzazione di investimenti	U.2.02.03.05.001	U1.2.01.01.120101 3	Azioni per lo sviluppo strategico del porto - studi, progettazioni, investimenti, ricerche, logistica	0,00	0,00
U	IV	Manutenzione straordinaria su beni di terzi	U.2.02.03.06.000			0,00	0,00
U	V	Manutenzione straordinaria su beni demaniali di terzi	U.2.02.03.06.001	U1.2.01.01.120101 2	Prestazioni di terzi per manutenzioni, straordinarie delle delle parti comuni con fondi propri, compresa la manutenzione dei fondali	0,00	0,00
U	V	Manutenzione straordinaria su beni demaniali di terzi	U.2.02.03.06.001	U1.2.01.01.120101 4	Spese di manutenzione straordinaria per gli immobili utilizzati	0,00	0,00
U	II	Altre spese in conto capitale	U.2.05.00.00.000			10.000,00	10.000,00
U	III	Altre spese in conto capitale n.a.c.	U.2.05.99.00.000			10.000,00	10.000,00
U	IV	Altre spese in conto capitale n.a.c.	U.2.05.99.99.000			10.000,00	10.000,00
U	V	Altre spese in conto capitale n.a.c.	U.2.05.99.99.999	U1.2.01.03.120103 2	Sottoscrizione ed acquisti partecipazioni azionarie in altri Enti	10.000,00	10.000,00
U	I	Spese per incremento attività finanziarie	U.3.00.00.00.000			0,00	0,00
U	II	Concessione crediti di medio-lungo termine	U.3.03.00.00.000			0,00	0,00
U	III	Concessione crediti di medio-lungo termine a tasso non agevolato a Famiglie	U.3.03.07.00.000			0,00	0,00
U	IV	Concessione crediti di medio-lungo termine a tasso non agevolato a Famiglie	U.3.03.07.01.000			0,00	0,00



Autorità Portuale di Gioia Tauro

Piano finanziario - D.P.R. n. 132/2013				Associazioni 2017			
Macro	Livelli	Voce	Codice finale	C. DPR97/2003	Descrizione	Impegnato Comp.	Pagato
U	V	Concessione crediti di medio-lungo termine a tasso non agevolato a Famiglie	U.3.03.07.01.001	U1.2.01.04.120104 2	Depositi a cauzione presso terzi	0,00	0,00
U	V	Concessione crediti di medio-lungo termine a tasso non agevolato a Famiglie	U.3.03.07.01.001	U1.2.02.02.120202 1	Rimborso di anticipazioni passive	0,00	0,00
U	I	Uscite per conto terzi e partite di giro	U.7.00.00.00.000			1.345.875,17	1.078.144,16
U	II	Uscite per partite di giro	U.7.01.00.00.000			1.331.849,02	1.006.702,65
U	III	Versamenti di altre ritenute	U.7.01.01.00.000			495.294,88	150.112,29
U	IV	Versamento delle ritenute per scissione contabile IVA (split payment)	U.7.01.01.02.000			495.294,88	150.112,29
U	V	Versamento delle ritenute per scissione contabile IVA (split payment)	U.7.01.01.02.001	U1.4.01.01.140101 9	IVA	495.294,88	150.112,29
U	III	Versamenti di ritenute su Redditi da lavoro dipendente	U.7.01.02.00.000			767.877,64	787.806,50
U	IV	Versamenti di ritenute erariali su Redditi da lavoro dipendente riscosse per conto terzi	U.7.01.02.01.000			617.683,20	616.754,47
U	V	Versamenti di ritenute erariali su Redditi da lavoro dipendente riscosse per conto terzi	U.7.01.02.01.001	U1.4.01.01.140101 1	Ritenute erariali	617.683,20	616.754,47
U	IV	Versamenti di ritenute previdenziali e assistenziali su Redditi da lavoro dipendente riscosse per conto terzi	U.7.01.02.02.000			150.194,44	171.052,03
U	V	Versamenti di ritenute previdenziali e assistenziali su Redditi da lavoro dipendente riscosse per conto terzi	U.7.01.02.02.001	U1.4.01.01.140101 2	Ritenute previdenziali e assistenziali	150.194,44	171.052,03
U	III	Altre uscite per partite di giro	U.7.01.99.00.000			68.676,50	68.783,86
U	IV	Spese non andate a buon fine	U.7.01.99.01.000			63.676,50	63.783,86
U	V	Spese non andate a buon fine	U.7.01.99.01.001	U1.4.01.01.140101 7	Partite in sospeso	63.676,50	63.783,86
U	IV	Costituzione fondi economali e carte aziendali	U.7.01.99.03.000			5.000,00	5.000,00
U	V	Costituzione fondi economali e carte aziendali	U.7.01.99.03.001	U1.4.01.01.140101 8	Anticipazioni fondo economato	5.000,00	5.000,00
U	IV	Altre uscite per partite di giro n.a.c.	U.7.01.99.99.000			0,00	0,00
U	V	Altre uscite per partite di giro n.a.c.	U.7.01.99.99.999	U1.4.01.01.140101 5	Versamento trattenute a favore di terzi	0,00	0,00
U	II	Uscite per conto terzi	U.7.02.00.00.000			14.026,15	71.441,51
U	III	Acquisto di beni e servizi per conto terzi	U.7.02.01.00.000			14.026,15	71.441,51
U	IV	Acquisto di servizi per conto di terzi	U.7.02.01.02.000			14.026,15	71.441,51
U	V	Acquisto di servizi per conto di terzi	U.7.02.01.02.001	U1.4.01.01.140101 5	Versamento trattenute a favore di terzi	0,00	0,00
U	V	Acquisto di servizi per conto di terzi	U.7.02.01.02.001	U1.4.01.01.140101 6	Somme pagate per conto terzi	12.531,39	69.946,79
U	V	Acquisto di servizi per conto di terzi	U.7.02.01.02.001	U1.4.01.01.140101 7	Partite in sospeso	1.494,76	1.494,72
U	V	Acquisto di servizi per conto di terzi	U.7.02.01.02.001	U1.4.01.01.140101 8	Anticipazioni fondo economato	0,00	0,00



Autorità Portuale di Gioia Tauro

Piano finanziario - D.P.R. n. 132/2013				Associazioni 2017			
Macro	Livelli	Voce	Codice finale	C. DPR97/2003	Descrizione	Impegnato Comp.	Pagato
U	III	Depositi di/presso terzi	U.7.02.04.00.000			0,00	0,00
U	IV	Costituzione di depositi cauzionali o contrattuali presso terzi	U.7.02.04.01.000			0,00	0,00
U	V	Costituzione di depositi cauzionali o contrattuali presso terzi	U.7.02.04.01.001	U1.2.02.05.120205 1	Restituzione depositi di terzi a cauzione	0,00	0,00
TOTALE USCITE						17.003.704,63	24.040.868,96

