



DELIBERA N. 106/2017 DEL COMITATO PORTUALE Seduta del 27/6/2017

Il Comitato Portuale:

Con la presenza di Andrea AGOSTINELLI – Commissario Straordinario dell'Autorità Portuale di Gioia Tauro – *Presidente del Comitato Portuale*, e di Giuseppe ANDRONACO – Comandante della Capitaneria di Porto di Crotona – *Vicepresidente del Comitato Portuale*, nonché di:

1. Mario PENNISI – Comandante in seconda della Capitaneria di Porto di Gioia Tauro – *Membro*;
2. Canio MADDALENA – Comandante della Capitaneria di Porto di Corigliano Calabro (CS) – *Membro*;
3. Luciano VASTA – Funzionario dell'Agenzia delle Dogane e dei Monopoli di Stato di Catanzaro – *Membro*;
4. Marco MERANTE – Dirigente della Regione Calabria, delegato dal Presidente con nota prot. 210971/SIAR del 26/6/2017 – *Membro*;
5. Felice D'ALESSANDRO, Consigliere della provincia di Cosenza delegato dal Presidente con nota prot. 24960 del 23/6/2017;
6. Raffaele SCICCHITANO – Componente della Giunta camerale della Camera di Commercio I.A.A. di Crotona delegato dal Presidente con nota prot. 4435/U del 23/6/2017;
7. Rosaria SAFFIOTI – Responsabile dell'Ufficio Tecnico del Comune di Gioia Tauro, delegata dalla Commissione Prefettura Straordinaria – *Membro*;
8. Michele MUMOLI – Rappresentante della categoria degli agenti e raccomandati marittimi – *Membro*;
9. Francesco DE BONIS – Rappresentante della categoria degli imprenditori ex art. 16 e 18 L. 84/94;
10. Vito FODERARO – Rappresentante della categoria degli spedizionieri – *Membro*;
11. Azzurra NASO – Rappresentante dei dipendenti dell'Autorità Portuale – *Membro*;
12. Francesco SORRENTI – Rappresentante dei lavoratori delle imprese operanti nell'ambito portuale – *Membro*;
13. Domenico MACRI' – Rappresentante dei lavoratori delle imprese operanti nell'ambito portuale – *Membro*.

VISTA la legge 28 Gennaio 1994 n. 84, e le successive modificazioni ed integrazioni, in tema di riordino della legislazione in materia portuale;

VISTO l'art. 8 comma, 11-bis, della legge 27/2/1998, n. 30, come modificato dall'art. 10 della L. 30/11/98, n. 413, che ha classificato il porto di Gioia Tauro di rilevanza economica internazionale, di categoria II classe I;

VISTO il D.P.R. 16 luglio 1998, istitutivo dell'Autorità Portuale del porto di Gioia Tauro, che ha conferito alla stessa i compiti di cui alla legge 84/94;

- VISTI** il D.M. in data 4 agosto 1998 col quale sono stati individuati i limiti della circoscrizione territoriale dell' Autorità Portuale modificati con il verbale di delimitazione n. 17/2002 del 12/2/2002 approvato con Decreto del Direttore Marittimo della Calabria n. 7/2002, ed i successivi DD.MM. del 29 dicembre 2006, del 5/3/2008 e del 6/8/2013, n. 300 con i quali la suddetta circoscrizione è stata estesa ai porti di Crotona, Corigliano Calabro (CS), Taureana di Palmi (RC) e Villa San Giovanni (RC);
- VISTO** il Decreto del Ministro delle Infrastrutture e dei Trasporti in data 5/5/2016 n.156, di nomina del Commissario Straordinario dell'Autorità Portuale di Gioia Tauro, il quale esercita i poteri del Presidente;
- VISTO** l'art. 22, comma 1, del D. L.gs. 4/8/2016, n. 169, che stabilisce che gli organi delle autorità portuali, soppresse in forza della predetta norma, restano in carica fino all'insediamento dei nuovi organi delle Autorità di Sistema Portuale;
- VISTA** la nota prot. 25755 del 23/9/2016 del Ministero delle Infrastrutture e dei Trasporti - Direzione Generale per la vigilanza sulle Autorità Portuali, le infrastrutture portuali ed il trasporto marittimo e per vie d'acqua interne, con la quale ha chiarito come gli organi operanti fino all'insediamento dei nuovi dovranno valutare la necessità di adottare i provvedimenti di competenza;
- VISTA** la Deliberazione del Comitato Portuale n. 09/07 del 28/9/2007, con cui è stato approvato il Regolamento di Amministrazione e Contabilità dell'Autorità Portuale di Gioia Tauro;
- VISTA** la nota in data 15/1/2008 del Ministero dei Trasporti vigilante con cui il Regolamento di cui al punto precedente ed il relativo provvedimento approvativo sono stati approvati, ai sensi dell'art. 12, comma 1, lett. a) della L. 84/94 e s.m.i.;
- VISTO** l'art. 36, comma 4, del Regolamento di Amministrazione e Contabilità dell'Autorità Portuale di Gioia Tauro, che prevede che il Comitato Portuale debba deliberare entro il mese di Aprile successivo alla chiusura dell'esercizio finanziario l'approvazione del rendiconto generale;
- VISTO** il Verbale n. 17, redatto in data 12/6/2017 dal Collegio dei Revisori dei Conti dell'Autorità Portuale di Gioia Tauro, a cui è allegata, per farne parte integrante, una relazione con cui è stato fra l'altro formulato un parere favorevole in ordine all'approvazione del rendiconto generale riferito alla gestione finanziaria dell'Autorità Portuale di Gioia Tauro per l'anno 2016;
- VISTO** l'art. 9, comma 3, lett. d) della L. 84/94 e s.m.i. che attribuisce al Comitato Portuale il compito di approvare il rendiconto generale;

CONSIDERATO che nel corso della seduta del Comitato Portuale del 27/6/2017, il rendiconto generale per la gestione finanziaria dell'Autorità Portuale di Gioia Tauro per l'anno 2016 è stato sottoposto all'esame dell'organo per la prescritta approvazione;

VISTO l'esito della votazione che ha avuto luogo nel corso della seduta di cui al punto precedente (*votanti 15; favorevoli 14; contrari 0; astenuti 1 Saffioti*), come risulta dal verbale della seduta;

VISTI gli atti d'ufficio;

DELIBERA

E' approvato il rendiconto generale riferito alla gestione finanziaria dell'Autorità Portuale di Gioia Tauro per l'anno 2016, nella formulazione allegata alla presenta Delibera per farne parte integrante.

Copia delle presente Delibera unitamente al documento contabile allegato sia inviata al Ministero delle Infrastrutture e dei Trasporti per l'approvazione prevista dall'art. 12, comma 1, lett. a) della L. 84/94 e s.m.i.

Gioia Tauro, li 27 Giugno 2017

IL SEGRETARIO DEL COMITATO PORTUALE
Dott. Pasquale FARAONE

IL SEGRETARIO GENERALE F.F.
Dott. Ing. Saverio SPATAFORA

IL COMMISSARIO STRAORDINARIO
C. V. (CP) Andrea AGOSTINELLI



RENDICONTO GENERALE
PER L'ESERCIZIO FINANZIARIO
2016



RELAZIONE SULLA GESTIONE PER L'ESERCIZIO FINANZIARIO 2016

L'Ente, durante la gestione, ha perseguito gli obiettivi proposti in sede di redazione del bilancio di previsione che, sia per la parte corrente sia per la parte degli investimenti, possono dirsi raggiunti.

Nell'anno 2016, sono state rispettate le previsioni normative inerenti le limitazioni per le consulenze, la rappresentanza, la promozione, la pubblicità, le autovetture, la manutenzione degli immobili utilizzati e i consumi intermedi.

A tal proposito, in attuazione a quanto previsto dalla nota Ministero dei Trasporti prot. n. M INF.VPTM.REGISTRO UFFICIALE.U.0009774 del 05/04/2016, il presente documento contabile è corredato da una serie di tabelle prospettiche che consentono una agevole verifica del rispetto dei limiti di spesa vigenti per l'esercizio finanziario 2016.

L'Autorità Portuale di Gioia Tauro, con una circoscrizione estesa anche ai porti di Corigliano Calabro, Crotone, Palmi (Tonnara) e Villa San Giovanni, ha come nodo centrale della sua programmazione il porto di Gioia Tauro.

Nell'anno 2016 nel porto di Gioia Tauro il movimento dei container è stato di 2.797.070 TEUS e il numero degli arrivi delle navi, che hanno scalato le banchine del terminal contenitori, è stato di 1.498.

Anche per l'anno 2016 questa Autorità Portuale ha ritenuto opportuno ridurre le tasse d'ancoraggio nei porti rientranti nella propria circoscrizione territoriale approvando il relativo Regolamento.

L'attività promozionale nel corso dell'anno 2016 ha messo in atto un "Piano di Comunicazione e Promozione" mirato a consolidare la posizione di rilievo rivestita dallo scalo nel panorama internazionale dei trasporti.

Con questo obiettivo, nel corso dell'anno, è stato pianificato un insieme di azioni e strumenti promozionali al fine di sostenere l'attività dell'Ente a diversi livelli (regionale, nazionale, comunitario e internazionale) e sui diversi canali (fiere, eventi, media advertising, relazioni istituzionali, ecc).

Tra gli eventi di particolare rilievo, che sono stati oggetto di principale attenzione del Piano di Comunicazione e Promozione, l'Ente ha partecipato, come ormai da diversi anni,





al Salone "Fruit Logistica 2016" di Berlino, ospiti nello stand della Regione Calabria, che si è tenuto dal 3 al 5 febbraio 2016. Si tratta dell'evento internazionale più importante nel settore del trasporto e della produzione di ortofrutta a livello mondiale.

Per offrire risalto e promozione, nel settore della crocieristica, ai porti di Crotona e Corigliano Calabro, è stata confermata la sottoscrizione al "MedCruise International", l'associazione dei porti del Mediterraneo specializzata in questo specifico comparto. In questo contesto, ha partecipato al "Global Seatrade Cruise", il più importante appuntamento per le compagnie e gli operatori di crociere di livello internazionale, che si è tenuto a Fort Lauderdale (Miami-Florida) dal 14 al 17 marzo 2016. E' stata l'occasione per incontrare i maggiori tour operator e presentare loro gli scali portuali di Crotona e Corigliano Calabro con le rispettive destinazioni turistiche, oggetto di possibili escursioni nei dintorni degli scali.

Al fine di favorire il dialogo efficace e strutturato con il territorio, gli uffici dell'Autorità Portuale hanno costantemente garantito l'accoglienza e la guida dei numerosi visitatori del porto, anche in occasione di incontri sia di rilievo nazionale che internazionale. Anche nel corso del 2016, l'area portuale è stata visitata da numerose scolaresche, di vario ordine e grado, tra le quali anche alcuni istituti scolastici stranieri.

A tale proposito, è stato, altresì, rinnovato il progetto "PortoLab", in collaborazione con la società Med Center Container Terminal, per offrire la possibilità agli studenti calabresi di trascorrere una giornata in porto che, per l'occasione, si presenta come un laboratorio scolastico all'aperto.

Complessivamente, l'obiettivo dell'Autorità portuale è stato quello di sviluppare rapporti strategici nei diversi mercati di riferimento per le attività dei porti della propria circoscrizione e, nel contempo, di alimentare il legame costruttivo tra l'Ente e le altre Istituzioni, in un rapporto di collaborazione istituzionale, e tra gli scali portuali di competenza e il territorio che li ospita.

Nell'ambito della sicurezza del porto, l'Autorità Portuale per il tramite della Gioia Tauro Port Security S.r.l., costituita ai sensi dell'art. 6, comma 6, della Legge 84/94, ha espletato il compito di vigilanza al varco sugli accessi al fine di garantire elevati standard di sicurezza sia agli operatori portuali sia ai soggetti con i quali questi ultimi interagiscono. Per quanto riguarda i lavori di infrastrutturazione, si evidenziano quelli maggiormente rilevanti:





Lavori di "Approfondimento e consolidamento dei fondali del canale portuale, adeguamento strutturale degli elementi della banchina di levante tratto D del porto di Gioia Tauro e realizzazione della terza via di corsa. Importo € 35,10 MILIONI

L'intervento consiste nell'approfondimento dei fondali fino alla quota di -17,00 m dal l.m.m per una fascia larga 60 m. e lunga circa 1.000 m., si prevede, inoltre, il consolidamento strutturale delle banchine e la realizzazione della terza via di corsa.

I lavori sono stati consegnati a luglio 2013 e sono in corso di realizzazione. Nel 2016 sono stati eseguiti stati avanzamento lavori per € 26.557.595,92 e lo stato avanzamento dell'opera è a circa il 98% dei lavori.

Realizzazione del terminal intermodale in ambito portuale. (Intervento da realizzarsi con il contributo di capitali privati) CONTRIBUTO PUBBLICO DISPONIBILE € 20,0 MILIONI PON € 20,0 MILIONI PRIVATO

L'intervento prevede la creazione di nuove aree destinate alle attività del terminal ferroviario in particolare:

Realizzazione di nuovi piazzali della superficie di 140.000 mq;

Capannoni, edifici ed uffici per una superficie complessiva di 10.000 mq.

4 nuovi fasci di binari per una lunghezza totale di 3.250 ml.

L'intervento è stato oggetto di gara d'appalto nell'anno 2013. A seguito di detta gara, andata deserta, una Società di rilevanza europea specializzata in logistica, in data 3.3.2014, ha trasmesso un progetto preliminare dell'opera proponendosi quale "Promotore"; in dipendenza di ciò e per come prevede la legge 163/06 è stato riformulato il nuovo bando di gara per l'individuazione del promotore.

Il bando di gara è stato pubblicato sulla GUCE, in data 29/07/2015, la cui pubblicazione è individuata con codice 2015/S 147-269706 TED.

Con Decreto del Commissario Straordinario n. 32 del 09.03.2016 la gara veniva aggiudicata definitivamente alla società SOGEMAR S.p.A. contrattualizzato il 10/08/2016.

Realizzazione di una piattaforma telematica per la interconnessione veloce degli utenti del porto Importo € 10,0 MILIONI

A seguito di gara d'appalto bandita nell'anno 2013, nell'anno 2014 i lavori in oggetto sono stati aggiudicati all'ATI costituita dalle ditte VITOCISSET e PROGESI giusto decreto 77/14 del 2.10.2014. A seguito di stipula del contratto in data 29.04.2015 la ditta ha dato seguito alla progettazione esecutiva attualmente in fase di validazione.





Lavori di completamento e sviluppo del comparto nord – Viabilità, capannoni e reti elettriche nell'area portuale di Gioia Tauro. Importo € 20,0 MILIONI

L'intervento prevede la rivisitazione della viabilità del comparto nord del porto, anche alla luce del pianificato insediamento del terminal intermodale, tramite la realizzazione sia dei taccianti stradali in nuova sede che in adeguamento delle esistenti.

Sotto il profilo finanziario, l'opera è coperta in quota parte con le risorse di cui al D.M. 6650 del 16.06.2009 di selezione dei progetti da finanziare con le risorse di programmazione del PON reti e mobilità 2007_2013.

A seguito di gara d'appalto bandita nell'anno 2013, nell'anno 2014 i lavori in oggetto sono stati aggiudicati al Consorzio Research Consorzio Stabile giusto decreto 50/14 del 29.5.2014. A seguito della stipula del contratto si è attivata la procedura per l'esecuzione della progettazione esecutiva; il progetto esecutivo veniva approvato con decreto n. 64/2015 del 02.10.2015 e la consegna è avvenuta il 16.10.2015. Al 31/12/2016 l'avanzamento contabile dei lavori è pari a € 5.744.691,08.

Adeguamento del tratto di banchina Nord esistente ai nuovi tratti di banchina Nord in fase di esecuzione e relativo approfondimento dei fondali. Importo € 6,97 MILIONI

L'intervento prevede l'adeguamento strutturale ed il risanamento del paramento a mare delle paratie della banchine nord (tratti E ed F) per uno sviluppo totale di circa 400 m.

A seguito di gara d'appalto nell'anno 2014 i lavori in oggetto sono stati aggiudicati all'impresa Franco Giuseppe s.r.l. giusto decreto 73/14 del 15.9.2014 e contrattualizzati il 29.12.2014. La consegna dei lavori è avvenuta il 06.10.2015. Al 31/12/2016 l'avanzamento contabile dei lavori è di € 2.898.038,70.

Realizzazione di un capannone industriale nella zona franca del porto di Gioia Tauro ex Isotta Fraschini. Importo € 16.5 MILIONI

L'intervento prevede la realizzazione di un capannone di circa 25.000 mq. da destinarsi ad attività industriale, di deposito, lavorazione e movimentazione merci, da realizzarsi all'interno dell'area franca del porto di Gioia Tauro. A seguito di gara d'appalto con decreto n° 10/13 del 20.2.2013 sono stati aggiudicati i relativi lavori.

A seguito di contrattualizzazione la ditta ha presentato il progetto esecutivo è stato validato il 14.12.2015.





Il progetto è in verifica presso la Regione Calabria settore SISMI.CA per la verifica delle strutture ai fini sismici.

Acquisto di uno Scanner Mobile. Importo € 2,5MILIONI

Tale dispositivo consentirà di abbassare notevolmente i tempi di controllo dei container raggiungendo molteplici obiettivi anche in termini di sicurezza. L'Autorità Portuale ha finanziato l'acquisto del suddetto dispositivo con risorse proprie di bilancio.

Nel corso dell'anno 2016, al fine di far fronte alla crisi mondiale nel campo del transhipment, è emersa la necessità di diversificare le attività previste ne POT 2016/2018 per rendere il porto più competitivo e concorrenziale con gli altri porti.

Quanto sopra ha trovato accoglimento anche in ambito Regionale e Ministeriale per come riportato nel " Patto per lo sviluppo della Regione Calabria" sottoscritto il tra il Governo e la Regione Calabria il 30 aprile 2016 e confluito successivamente nell'atto del 27 luglio 2016 "Accordo di Programma di cui all'art.15 della legge 7 agosto 1990 n.241", con la rimodulazione da parte di questa Autorità Portuale della programmazione del POT inserendo nuove opere. In particolare è stata avviato lo studio di fattibilità economico finanziario dell'intervento individuato con il n. 19 "Intervento a breve termine - Adeguamento tecnico funzionale attraverso la realizzazione Banchina di ponente" approvato con il decreto n. 76 del 22.07.2016 e con lo stesso decreto veniva avviata la procedura di gara per l'affidamento del servizio di progettazione definitiva, esecutiva e coordinatore sicurezza in fase di progettazione per la realizzazione dell'intervento prima richiamato. La procedura di gara è stata avviata in data 31/08/2016 con la pubblicazione del bando sulla GUCE. Il termine di scadenza per la presentazione delle offerte è stato fissato per il 10.10.2016.

Per come sopra rappresentato la maggior parte dei lavori di grande infrastrutturazione riguardano il porto di Gioia Tauro interventi meno rappresentativi comunque sono stati realizzati e/o in fase di realizzazione sugli altri porti della circoscrizione.

Per quanto sin qui illustrato, si può ribadire che l'Ente durante la gestione ha perseguito gli obiettivi proposti in sede di redazione del bilancio di previsione che, sia per la parte corrente sia per la parte degli investimenti, possono dirsi raggiunti. Tale risultato è la sintesi di un lavoro sviluppato in sinergia dalle varie aree della segreteria tecnico-operativa dell'Ente nel conseguimento delle proprie missioni istituzionali.





Da un punto di vista dell'analisi economica le predette aree della segreteria tecnico-operativa si identificano nei vari centri di costo esistenti all'interno della struttura economico-organizzativa, pertanto il conseguimento degli obiettivi stabiliti in sede di bilancio di previsione e di piano operativo triennale possono considerarsi rispettati.

Gli aspetti tecnico contabili della gestione dell'Autorità Portuale relativi all'esercizio sono riportati nel Rendiconto Generale per l'anno 2016 che è stato redatto in conformità ai criteri stabiliti dalla competente commissione nominata con Decreto del Ministro del Tesoro del Bilancio e della Programmazione Economica del 21.10.2000. Tali criteri sono stati recepiti nel nuovo regolamento di amministrazione dell'Ente approvato dal Comitato Portuale con delibera n. 09/07 del 28.09.2007. Tale regolamento uniforma l'amministrazione dell'Autorità Portuale ai principi di cui alla legge 7 agosto 1990, n. 241, nonché alla legge 3 aprile 1997, n. 94 riguardante la riforma del bilancio dello Stato ed in particolare introduce accanto al sistema classico finanziario il sistema di contabilità economica basato sulla rilevazione analitica per centri di costo.

Il Rendiconto generale, chiuso al 31 dicembre 2016, redatto in base agli articoli 36 e seguenti del regolamento di amministrazione ed uniformato alle disposizioni di cui all'art. 2423 e seguenti del codice civile, è costituito da:

- *Il conto del Bilancio*
- *Il conto economico*
- *lo stato patrimoniale*
- *la nota integrativa*

ed è corredato:

- a. *dalla Situazione amministrativa*
- b. *dalla relazione sulla gestione*
- c. *dalla relazione del Collegio dei Revisori dei Conti*

F.to Il Commissario Straordinario
C.V. (CP) Andrea Agostinelli



■ ■
Phone +39(0)966.588640
Fax +39(0)966.588617
info@portodigioiatauro.it



■
Contrada Lamia
89013 Gioia Tauro (RC)
Italy

RENDICONTO FINANZIARIO DECISIONALE

Autorità Portuale di Gioia Tauro

RENDICONTO FINANZIARIO DECISIONALE

23/05/2017

ENTRATE		2016			2015		
Codice	Descrizione	Residui	Competenza (Accertamenti)	Cassa (Riscossioni)	Residui	Competenza (Accertamenti)	Cassa (Riscossioni)
							105.965.570,15
E1	TITOLO I - ENTRATE CORRENTI						
E1.1.01	1.1.01 - ENTRATE PROPRIE DELL'AUTORITA' PORTUALE						
E1.1.01.01	Categoria 1.1.01.01 - ENTRATE PROPRIE	21.948,51	12.286.272,81	12.286.272,81	258.514,73	11.504.208,27	11.740.774,49
	TOTALE 1.1.01 - ENTRATE PROPRIE DELL'AUTORITA' PORTUALE	21.948,51	12.286.272,81	12.286.272,81	258.514,73	11.504.208,27	11.740.774,49
E1.1.02	1.1.02 - ENTRATE DERIVANTI DA TRASFERIMENTI CORRENTI						
E1.1.02.01	Categoria 1.1.02.01 - TRASFERIMENTI DA PARTE DELLO STATO	0,00	0,00	0,00	0,00	3.538,00	3.538,00
E1.1.02.02	Categoria 1.1.02.02 - TRASFERIMENTI DA PARTE DELLA REGIONE	6.250.000,00	0,00	1.750.000,00	3.250.000,00	3.000.000,00	0,00
E1.1.02.03	Categoria 1.1.02.03 - TRASFERIMENTI DA PARTE DEI COMUNI E DELLE PROVINCE	0,00	0,00	0,00	0,00	0,00	0,00
E1.1.02.04	Categoria 1.1.02.04 - TRASFERIMENTI DA PARTE DI ALTRI ENTI DEL SETTORE PUBBLICO	11.525,81	0,00	11.525,81	30.866,86	0,00	13.852,50
	TOTALE 1.1.02 - ENTRATE DERIVANTI DA TRASFERIMENTI CORRENTI	6.261.525,81	0,00	1.761.525,81	3.280.866,86	3.003.538,00	17.390,50
E1.1.03	1.1.03 - ALTRE ENTRATE						
E1.1.03.01	Categoria 1.1.03.01 - ENTRATE DERIVANTI DALLA VENDITA DI BENI E DALLA PRESTAZIONE DI SERVIZI	100.116,72	98.704,46	112.982,96	116.063,28	68.665,39	84.611,95
E1.1.03.02	Categoria 1.1.03.02 - REDDITI E PROVENTI PATRIMONIALI	2.791.218,75	2.576.462,94	1.971.332,52	3.038.244,40	2.809.937,81	2.923.235,72
E1.1.03.03	Categoria 1.1.03.03 - POSTE CORRETTIVE E COMPENSATIVE DI SPESE CORRENTI	186.279,66	180.213,29	219.499,28	0,00	281.413,87	95.134,21
E1.1.03.04	Categoria 1.1.03.04 - ENTRATE NON CLASSIFICABILI IN ALTRE VOCI	50.731,55	170,82	170,82	0,00	60.731,55	10.000,00
	TOTALE 1.1.03 - ALTRE ENTRATE	3.128.346,68	2.855.651,51	2.303.985,58	3.154.307,68	3.220.748,62	3.112.981,88
	TOTALE TITOLO I - ENTRATE CORRENTI	9.411.821,00	15.141.824,32	16.351.784,20	6.693.689,27	17.728.494,89	14.871.146,87
E2	TITOLO II - ENTRATE IN CONTO CAPITALE						
E2.01	1.2.01 - ENTRATE PER ALIENAZIONE DI BENI PATRIMONIALI E RISCOSSIONE DI CREDITI						
E2.01.01	Categoria 1.2.01.01 - ALIENAZIONE IMMOBILI E DIRITTI REALI	0,00	0,00	0,00	0,00	0,00	0,00
E2.01.02	Categoria 1.2.01.02 - ALIENAZIONE DI IMMOBILIZZAZIONI TECNICHE DIVERSE E DI BENI IMMATERIALI	0,00	0,00	0,00	0,00	0,00	0,00
E2.01.03	Categoria 1.2.01.03 - REALIZZO DI VALORI IMMOBILIARI	0,00	0,00	0,00	0,00	0,00	0,00
E2.01.04	Categoria 1.2.01.04 - RISCOSSIONE DI CREDITI	0,00	0,00	0,00	0,00	0,00	0,00
	TOTALE 1.2.01 - ENTRATE PER ALIENAZIONE DI BENI PATRIMONIALI E RISCOSSIONE DI CREDITI	0,00	0,00	0,00	0,00	0,00	0,00
E2.02	1.2.02 - ENTRATE DERIVANTI DA TRASFERIMENTI IN CONTO CAPITALE						
E2.02.01	Categoria 1.2.02.01 - TRASFERIMENTI DELLO STATO	108.375.672,33	5.844.881,62	23.369.994,93	108.375.686,79	1.849.148,09	1.849.148,09
E2.02.02	Categoria 1.2.02.02 - TRASFERIMENTI DELLA REGIONE	0,00	0,00	0,00	0,00	0,00	0,00
E2.02.03	Categoria 1.2.02.03 - TRASFERIMENTI DA COMUNI E PROVINCE	0,00	0,00	0,00	0,00	0,00	0,00
E2.02.04	Categoria 1.2.02.04 - TRASFERIMENTI DA ALTRI ENTI	0,00	0,00	0,00	0,00	0,00	0,00
	TOTALE 1.2.02 - ENTRATE DERIVANTI DA TRASFERIMENTI IN CONTO CAPITALE	108.375.672,33	5.844.881,62	23.369.994,93	108.375.686,79	1.849.148,09	1.849.148,09
E2.03	1.2.03 - ACCENSIONE DI PRESTITI						
E2.03.01	Categoria 1.2.03.01 - ASSUNZIONE DI MUTUI	0,00	0,00	0,00	0,00	0,00	0,00
E2.03.02	Categoria 1.2.03.02 - ASSUNZIONE DI ALTRI DEBITI FINANZIARI	0,00	0,00	0,00	0,00	0,00	0,00
E2.03.03	Categoria 1.2.03.03 - EMISSIONE DI OBBLIGAZIONI	0,00	0,00	0,00	0,00	0,00	0,00
	TOTALE 1.2.03 - ACCENSIONE DI PRESTITI	0,00	0,00	0,00	0,00	0,00	0,00
	TOTALE TITOLO II - ENTRATE IN CONTO CAPITALE	108.375.672,33	5.844.881,62	23.369.994,93	108.375.686,79	1.849.148,09	1.849.148,09
E3	TITOLO III - PARTITE DI GIRO						
E3.01	1.3.01 - ENTRATE AVENTI NATURA DI PARTITA DI GIRO						
E3.01.01	Categoria 1.3.01.01 - ENTRATE AVENTI NATURA DI PARTITE DI GIRO	142.379,65	1.140.422,63	1.133.964,43	362.055,07	863.527,89	843.322,89
	TOTALE 1.3.01 - ENTRATE AVENTI NATURA DI PARTITA DI GIRO	142.379,65	1.140.422,63	1.133.964,43	362.055,07	863.527,89	843.322,89



TOTALE TITOLO III - PARTITE DI GIRO		142.379,65	1.140.422,63	1.133.964,43	362.055,07	863.527,89	843.322,89
TOTALE GENERALE ENTRATE		117.929.872,98	22.127.128,57	40.855.743,56	115.431.431,13	20.441.170,87	17.563.617,85
RIEPILOGO ENTRATE							
Codice	Descrizione	Residui	Competenza (Accertamenti)	Cassa (Riscossioni)	Residui	Competenza (Accertamenti)	Cassa (Riscossioni)
E1	TITOLO I - ENTRATE CORRENTI	9.411.821,00	15.141.824,32	16.351.784,20	6.693.689,27	17.728.494,89	14.871.146,87
E2	TITOLO II - ENTRATE IN CONTO CAPITALE	108.375.672,33	5.844.881,62	23.369.994,93	108.375.686,79	1.849.148,09	1.849.148,09
E3	TITOLO III - PARTITE DI GIRO	142.379,65	1.140.422,63	1.133.964,43	362.055,07	863.527,89	843.322,89
TOTALE GENERALE ENTRATE		117.929.872,98	22.127.128,57	40.855.743,56	115.431.431,13	20.441.170,87	17.563.617,85
TOTALE GENERALE USCITE		161.614.912,31	18.262.014,71	25.464.507,17	176.711.822,23	15.588.884,12	26.906.821,06
RISULTATO		49.665.039,39	3.865.113,86	15.391.236,39	61.280.391,10	4.852.286,75	-9.343.203,21
Avanzo Amministrazione al 31/12/2015						58.880.669,01	
Avanzo Amministrazione al 31/12/2016			62.745.782,87				
Variazione dei residui al 31/12/2016		3.399.861,81	66.145.644,68				
Fondo Cassa al 31/12/2015							105.965.570,15
Fondo Cassa al 31/12/2016				121.356.806,54			



Autorità Portuale di Gioia Tauro

RENDICONTO FINANZIARIO DECISIONALE

23/05/2017

USCITE		2016			2015		
Codice	Descrizione	Residui	Competenza (Impegni)	Cassa (Pagamenti)	Residui	Competenza (Impegni)	Cassa (Pagamenti)
U1	TITOLO I - USCITE CORRENTI						
U1.1.01	1.1.01 - FUNZIONAMENTO						
U1.1.01.01	Categoria 1.1.01.01 - USCITE PER GLI ORGANI DELL'ENTE	129.356,89	280.131,09	245.477,37	142.051,85	302.880,13	315.474,99
U1.1.01.02	Categoria 1.1.01.02 - ONERI PER IL PERSONALE IN ATTIVITÀ DI SERVIZIO	441.918,52	2.253.991,46	2.299.971,80	403.023,55	2.187.021,56	2.056.995,33
U1.1.01.03	Categoria 1.1.01.03 - USCITE PER L'ACQUISTO DI BENI DI CONSUMO E DI SERVIZIO	253.009,81	336.279,08	284.044,30	492.875,38	323.917,26	459.005,98
	TOTALE 1.1.01 - FUNZIONAMENTO	824.285,22	2.870.401,63	2.829.493,47	1.037.950,78	2.813.818,95	2.831.476,30
U1.1.02	1.1.02 - INTERVENTI DIVERSI						
U1.1.02.01	Categoria 1.1.02.01 - USCITE PER PRESTAZIONI ISTITUZIONALI	2.196.610,82	2.057.625,43	2.018.254,79	3.832.936,42	1.581.783,72	2.091.213,58
U1.1.02.02	Categoria 1.1.02.02 - TRASFERIMENTI PASSIVI	90.350,00	151.525,00	163.475,00	78.633,79	202.619,00	190.902,79
U1.1.02.03	Categoria 1.1.02.03 - ONERI FINANZIARI	0,00	309,57	309,57	0,00	87,02	87,02
U1.1.02.04	Categoria 1.1.02.04 - ONERI TRIBUTARI	16.830,12	187.042,98	186.778,46	15.754,22	167.888,57	166.812,67
U1.1.02.05	Categoria 1.1.02.05 - POSTE CORRETTIVE E COMPENSATIVE DI ENTRATE CORRENTI	11.403.185,12	3.011.672,80	5.382.239,02	8.137.756,93	7.751.000,44	2.057.424,62
U1.1.02.06	Categoria 1.1.02.06 - USCITE NON CLASSIFICABILI IN ALTRE VOCI	158.047,60	486.590,73	584.203,04	235.536,42	269.326,02	337.726,66
	TOTALE 1.1.02 - INTERVENTI DIVERSI	13.865.023,56	5.894.766,51	8.335.259,88	12.300.617,78	9.972.704,77	4.844.167,34
U1.1.03	1.1.03 - ONERI COMUNI						
U1.1.03.01	Categoria 1.1.03.01 - USCITE PER ONERI COMUNI	0,00	0,00	0,00	0,00	0,00	0,00
	TOTALE 1.1.03 - ONERI COMUNI	0,00	0,00	0,00	0,00	0,00	0,00
U1.1.04	1.1.04 - TRATTAMENTI DI QUIESCENZA, INTEGRATIVI E SOSTITUTIVI						
U1.1.04.01	Categoria 1.1.04.01 - ONERI PER IL PERSONALE IN QUIESCENZA	0,00	0,00	0,00	0,00	0,00	0,00
U1.1.04.02	Categoria 1.1.04.02 - ACCANTONAMENTO AL TRATTAMENTO DI FINE RAPPORTO	0,00	0,00	0,00	0,00	0,00	0,00
U1.1.04.03	Categoria 1.1.04.03 - LIQUIDAZIONE TFR	0,00	0,00	0,00	0,00	0,00	0,00
	TOTALE 1.1.04 - TRATTAMENTI DI QUIESCENZA, INTEGRATIVI E SOSTITUTIVI	0,00	0,00	0,00	0,00	0,00	0,00
U1.1.05	1.1.05 - ACCANTONAMENTI A FONDI RISCHI ED ONERI						
U1.1.05.01	Categoria 1.1.05.01 - ACCANTONAMENTI A FONDI RISCHI ED ONERI	0,00	0,00	0,00	0,00	0,00	0,00
	TOTALE 1.1.05 - ACCANTONAMENTI A FONDI RISCHI ED ONERI	0,00	0,00	0,00	0,00	0,00	0,00
	TOTALE TITOLO I - USCITE CORRENTI	14.689.308,88	8.765.168,14	11.164.753,35	13.338.568,56	12.786.523,72	7.675.643,64
U2	TITOLO II - SPESE IN CONTO CAPITALE						
U1.2.01	1.2.01 - INVESTIMENTI						
U1.2.01.01	Categoria 1.2.01.01 - ACQUISIZIONE DI BENI DI USO DUREVOLE ED OPERE IMMOBILIARI E INVESTIMENTI	146.675.216,25	8.344.881,62	13.390.834,73	162.876.509,18	1.849.148,09	18.050.441,02
U1.2.01.02	Categoria 1.2.01.02 - ACQUISIZIONE DI IMMOBILIZZAZIONI TECNICHE	11.826,87	11.542,32	12.695,59	26.407,32	42.205,16	56.784,35
U1.2.01.03	Categoria 1.2.01.03 - PARTECIPAZIONI ED ACQUISTO DI VALORI MOBILIARI	0,00	0,00	0,00	0,00	0,00	0,00
U1.2.01.04	Categoria 1.2.01.04 - CONCESSIONI DI CREDITI ED ANTICIPAZIONI	0,00	0,00	0,00	0,00	0,00	0,00
U1.2.01.05	Categoria 1.2.01.05 - INDENNITÀ DI ANZIANITÀ E SIMILARI DOVUTE AL PERSONALE CESSATO DAL SERVIZIO	0,00	0,00	0,00	0,00	47.479,26	47.479,26
	TOTALE 1.2.01 - INVESTIMENTI	146.687.043,12	8.356.423,94	13.403.530,32	162.902.916,50	1.938.832,51	18.154.704,63
U1.2.02	1.2.02 - ONERI COMUNI						
U1.2.02.01	Categoria 1.2.02.01 - RIMBORSI DI MUTUI	0,00	0,00	0,00	0,00	0,00	0,00
U1.2.02.02	Categoria 1.2.02.02 - RIMBORSO DI ANTICIPAZIONI PASSIVE	0,00	0,00	0,00	0,00	0,00	0,00
U1.2.02.03	Categoria 1.2.02.03 - RIMBORSI DI OBBLIGAZIONI	0,00	0,00	0,00	0,00	0,00	0,00
U1.2.02.04	Categoria 1.2.02.04 - RESTITUZIONI ALLE GESTIONI AUTONOME DI ANTICIPAZIONI	0,00	0,00	0,00	0,00	0,00	0,00
U1.2.02.05	Categoria 1.2.02.05 - ESTINZIONI DEBITI DIVERSI	0,00	0,00	0,00	0,00	0,00	0,00
	TOTALE 1.2.02 - ONERI COMUNI	0,00	0,00	0,00	0,00	0,00	0,00



TOTALE TITOLO II - SPESE IN CONTO CAPITALE		146.687.043,12	8.356.423,94	13.403.530,32	162.902.916,50	1.938.832,51	18.154.704,63
U3	TITOLO III - GESTIONI SPECIALI						
U1.3.01	1.3.01 - GESTIONE SPECIALI						
U1.3.01.01	Categoria 1.3.01.01 - GESTIONE SPECIALI	0,00	0,00	0,00	0,00	0,00	0,00
TOTALE 1.3.01 - GESTIONE SPECIALI		0,00	0,00	0,00	0,00	0,00	0,00
TOTALE TITOLO III - GESTIONI SPECIALI		0,00	0,00	0,00	0,00	0,00	0,00
U4	TITOLO IV - PARTITE DI GIRO						
U1.4.01	1.4.01 - USCITE AVENTI NATURA DI PARTITA DI GIRO						
U1.4.01.01	Categoria 1.4.01.01 - USCITE AVENTI NATURA DI PARTITE DI GIRO	238.560,31	1.140.422,63	896.223,50	470.337,17	863.527,89	1.076.472,79
TOTALE 1.4.01 - USCITE AVENTI NATURA DI PARTITA DI GIRO		238.560,31	1.140.422,63	896.223,50	470.337,17	863.527,89	1.076.472,79
TOTALE TITOLO IV - PARTITE DI GIRO		238.560,31	1.140.422,63	896.223,50	470.337,17	863.527,89	1.076.472,79
TOTALE GENERALE USCITE		161.614.912,31	18.262.014,71	25.464.507,17	176.711.822,23	15.588.884,12	26.906.821,06
RIEPILOGO USCITE							
Codice	Descrizione	Residui	Competenza (Impegni)	Cassa (Pagamenti)	Residui	Competenza (Impegni)	Cassa (Pagamenti)
U1	TITOLO I - USCITE CORRENTI	14.689.308,88	8.766.168,14	11.164.753,35	13.338.568,56	12.786.523,72	7.675.643,64
U2	TITOLO II - SPESE IN CONTO CAPITALE	146.687.043,12	8.356.423,94	13.403.530,32	162.902.916,50	1.938.832,51	18.164.704,63
U3	TITOLO III - GESTIONI SPECIALI	0,00	0,00	0,00	0,00	0,00	0,00
U4	TITOLO IV - PARTITE DI GIRO	238.560,31	1.140.422,63	896.223,50	470.337,17	863.527,89	1.076.472,79
TOTALE GENERALE USCITE		161.614.912,31	18.262.014,71	25.464.507,17	176.711.822,23	15.588.884,12	26.906.821,06



Phone +39(0)966.588640
Fax +39(0)966.588617
info@portodigioiatauro.it



Contrada Lamia
89013 Gioia Tauro (RC)
Italy

RENDICONTO FINANZIARIO GESTIONALE

Autorità Portuale di Gioia Tauro

RENDICONTO FINANZIARIO GESTIONALE

Dal 01/01/2016

Al 31/12/2016

Anno di gestione: 2016

23/05/2017

ENTRATE PARTE I



Capitolo		Gestione di Competenza								
Codice	Descrizione	Stanziamento Iniziale	Previsioni			Somme da Accertare			Differenze rispetto alle previsioni	
			Variazioni(+)	Variazioni(-)	Previsione Assestata	Riscossioni	Da Riscuotere	Accertato	Differenze Previsioni (+)	Differenze Previsioni (-)
E1	TITOLO I - ENTRATE CORRENTI									
E1.1.01.01	Categoria 1.1.01.01 - ENTRATE PROPRIE									
E1101011	Gettito delle tasse sulle merci imbarcate e sbarcate di cui al Capo III, Titolo II, L.2/63 e art.1 L.355/76 s.m.	380.000,00	65.756,80	0,00	445.756,80	571.241,36	0,00	571.241,36	125.484,56	0,00
E1101012	Proventi di autorizzazioni per operazioni portuali di cui all'art.16, L.84/94	150.000,00	0,00	0,00	150.000,00	157.292,19	0,00	157.292,19	7.292,19	0,00
E1101013	Proventi di autorizzazioni per attività svolte nel porto di cui all'art.68 del Codice della Navigazione	30.000,00	20.230,94	0,00	50.230,94	60.282,11	0,00	60.282,11	10.051,17	0,00
E1101014	Gettito delle tasse d'ancoraggio di cui al capo I del Titolo I della L. 82/63 e s.m.i	9.000.000,00	471.808,44	0,00	9.471.808,44	11.497.457,15	0,00	11.497.457,15	2.025.648,71	0,00
E1101015	Gettito della tassa erariale di cui all'art. 2 1 comma D.L. 47/74 convertito con Legge 117/74 e s.m.i.	0,00	0,00	0,00	0,00	0,00	0,00	0,00	0,00	0,00
	TOTALE CATEGORIA E1.1.01.01	9.560.000,00	557.796,18	0,00	10.117.796,18	12.286.272,81	0,00	12.286.272,81	2.168.476,63	0,00
E1.1.02.01	Categoria 1.1.02.01 - TRASFERIMENTI DA PARTE DELLO STATO									
E1102011	Contributi dello Stato	0,00	0,00	0,00	0,00	0,00	0,00	0,00	0,00	0,00
	TOTALE CATEGORIA E1.1.02.01	0,00	0,00	0,00	0,00	0,00	0,00	0,00	0,00	0,00
E1.1.02.02	Categoria 1.1.02.02 - TRASFERIMENTI DA PARTE DELLA REGIONE									
E1102021	Contributi della Regione	0,00	0,00	0,00	0,00	0,00	0,00	0,00	0,00	0,00
	TOTALE CATEGORIA E1.1.02.02	0,00	0,00	0,00	0,00	0,00	0,00	0,00	0,00	0,00
E1.1.02.03	Categoria 1.1.02.03 - TRASFERIMENTI DA PARTE DEI COMUNI E DELLE PROVINCE									
E1102031	Contributi della Provincia	0,00	0,00	0,00	0,00	0,00	0,00	0,00	0,00	0,00
E1102032	Contributo del Comune	0,00	0,00	0,00	0,00	0,00	0,00	0,00	0,00	0,00
	TOTALE CATEGORIA E1.1.02.03	0,00	0,00	0,00	0,00	0,00	0,00	0,00	0,00	0,00
E1.1.02.04	Categoria 1.1.02.04 - TRASFERIMENTI DA PARTE DI ALTRI ENTI DEL SETTORE PUBBLICO									
E1102041	Contributo Camera di Commercio	0,00	0,00	0,00	0,00	0,00	0,00	0,00	0,00	0,00
E1102042	Contributo altri Enti Pubblici	0,00	0,00	0,00	0,00	0,00	0,00	0,00	0,00	0,00
E1102043	Contributo diversi	0,00	0,00	0,00	0,00	0,00	0,00	0,00	0,00	0,00
	TOTALE CATEGORIA E1.1.02.04	0,00	0,00	0,00	0,00	0,00	0,00	0,00	0,00	0,00
E1.1.03.01	Categoria 1.1.03.01 - ENTRATE DERIVANTI DALLA VENDITA DI BENI E DALLA PRESTAZIONE DI SERVIZI									
E1103011	Entrate derivanti dalla vendita di beni e dalla prestazione di servizi	25.000,00	58.599,35	15.349,46	68.249,89	98.704,46	0,00	98.704,46	30.454,57	0,00
	TOTALE CATEGORIA E1.1.03.01	25.000,00	58.599,35	15.349,46	68.249,89	98.704,46	0,00	98.704,46	30.454,57	0,00
E1.1.03.02	Categoria 1.1.03.02 - REDDITI E PROVENTI PATRIMONIALI									
E1103021	Canoni di concessione delle aree demaniali e della banchine nell'ambito portuale	2.603.437,91	0,00	0,00	2.603.437,91	1.770.861,08	805.597,27	2.576.458,35	121.895,42	-148.874,98
E1103022	Canoni di affitto di beni patrimoniali dell'Autorità Portuale	0,00	0,00	0,00	0,00	0,00	0,00	0,00	0,00	0,00
E1103023	Interessi attivi su titoli, depositi, conti correnti	20.000,00	0,00	0,00	20.000,00	0,00	4,59	4,59	0,00	-19.995,41
E1103024	Altri proventi patrimoniali	0,00	0,00	0,00	0,00	0,00	0,00	0,00	0,00	0,00
	TOTALE CATEGORIA E1.1.03.02	2.623.437,91	0,00	0,00	2.623.437,91	1.770.861,08	805.601,86	2.576.462,94	121.895,42	-168.870,39
E1.1.03.03	Categoria 1.1.03.03 - POSTE CORRETTIVE E COMPENSATIVE DI SPESE CORRENTI									
E1103031	Recuperi e rimborsi diversi	5.000,00	175.183,29	0,00	180.183,29	180.213,29	0,00	180.213,29	30,00	0,00
E1103032	Concorso da parte dello Stato e di altri Enti per spese di servizi di manutenzione, illuminazione, pulizia ordinaria	0,00	0,00	0,00	0,00	0,00	0,00	0,00	0,00	0,00
	TOTALE CATEGORIA E1.1.03.03	5.000,00	175.183,29	0,00	180.183,29	180.213,29	0,00	180.213,29	30,00	0,00
E1.1.03.04	Categoria 1.1.03.04 - ENTRATE NON CLASSIFICABILI IN ALTRE VOCI									
E1103041	Canoni di concessione per l'affidamento dei servizi di manutenzione, illuminazione, pulizia - gestione dei rifiuti prodotti dalle navi - di cui all'art.6, C.1, L.84/94	50.000,00	0,00	0,00	50.000,00	0,00	0,00	0,00	0,00	-50.000,00
E1103042	Entrate varie ed eventuali	3.000,00	0,00	0,00	3.000,00	170,82	0,00	170,82	0,00	-2.829,18
	TOTALE CATEGORIA E1.1.03.04	53.000,00	0,00	0,00	53.000,00	170,82	0,00	170,82	0,00	-52.829,18

Autorità Portuale di Gioia Tauro

RENDICONTO FINANZIARIO GESTIONALE


Dal 01/01/2016

Al 31/12/2016

Anno di gestione: 2016

23/05/2017

ENTRATE PARTE I



Capitolo		Gestione di Competenza								
Codice	Descrizione	Previsioni			Somme da Accertare			Differenze rispetto alle previsioni		
		Stanziamiento Iniziale	Variazioni(+)	Variazioni(-)	Previsione Assestata	Riscossioni	Da Riscuotere	Accertato	Differenze Previsioni (+)	Differenze Previsioni (-)
TOTALE TIPOLO E1		12.266.437,91	791.578,82	15.349,46	13.042.667,27	14.336.222,46	805.601,86	15.141.824,32	2.320.856,62	-221.699,57
E2	TIPOLO II - ENTRATE IN CONTO CAPITALE									
E1.2.01.01	Categoria 1.2.01.01 - ALIENAZIONE IMMOBILI E DIRITTI REALI									
E1201011	Alienazioni di immobili	0,00	0,00	0,00	0,00	0,00	0,00	0,00	0,00	0,00
E1201012	Cessioni di diritti reali	0,00	0,00	0,00	0,00	0,00	0,00	0,00	0,00	0,00
TOTALE CATEGORIA E1.2.01.01		0,00	0,00	0,00	0,00	0,00	0,00	0,00	0,00	0,00
E1.2.01.02	Categoria 1.2.01.02 - ALIENAZIONE DI IMMOBILIZZAZIONI TECNICHE DIVERSE E DI BENI IMMATERIALI									
E1201021	Alienazione di immobilizzazioni tecniche e di beni imm.	0,00	0,00	0,00	0,00	0,00	0,00	0,00	0,00	0,00
TOTALE CATEGORIA E1.2.01.02		0,00	0,00	0,00	0,00	0,00	0,00	0,00	0,00	0,00
E1.2.01.03	Categoria 1.2.01.03 - REALIZZO DI VALORI IMMOBILIARI									
E1201031	Realizzo di valori mobiliari	0,00	0,00	0,00	0,00	0,00	0,00	0,00	0,00	0,00
TOTALE CATEGORIA E1.2.01.03		0,00	0,00	0,00	0,00	0,00	0,00	0,00	0,00	0,00
E1.2.01.04	Categoria 1.2.01.04 - RISCOSSIONE DI CREDITI									
E1201041	Riscossione di prestiti e anticipazioni a breve termine	0,00	0,00	0,00	0,00	0,00	0,00	0,00	0,00	0,00
E1201042	Prelevamenti da depositi bancari	0,00	0,00	0,00	0,00	0,00	0,00	0,00	0,00	0,00
E1201043	Ritiro di depositi a cauzione presso terzi	0,00	0,00	0,00	0,00	0,00	0,00	0,00	0,00	0,00
E1201044	Riscossione di altri crediti	0,00	0,00	0,00	0,00	0,00	0,00	0,00	0,00	0,00
TOTALE CATEGORIA E1.2.01.04		0,00	0,00	0,00	0,00	0,00	0,00	0,00	0,00	0,00
E1.2.02.01	Categoria 1.2.02.01 - TRASFERIMENTI DELLO STATO									
E1202011	Finanziamento dallo Stato per esecuzione di opere infrastrutturali	0,00	0,00	0,00	0,00	5.844.881,62	0,00	5.844.881,62	5.844.881,62	0,00
E1202012	Concorsi da parte dello Stato per spese di manutenzione straordinaria delle parti comuni in ambito portuale, compresa la manutenzione dei fondali	0,00	0,00	0,00	0,00	0,00	0,00	0,00	0,00	0,00
TOTALE CATEGORIA E1.2.02.01		0,00	0,00	0,00	0,00	5.844.881,62	0,00	5.844.881,62	5.844.881,62	0,00
E1.2.02.02	Categoria 1.2.02.02 - TRASFERIMENTI DELLA REGIONE									
E1202021	Trasferimenti della Regione	0,00	0,00	0,00	0,00	0,00	0,00	0,00	0,00	0,00
TOTALE CATEGORIA E1.2.02.02		0,00	0,00	0,00	0,00	0,00	0,00	0,00	0,00	0,00
E1.2.02.03	Categoria 1.2.02.03 - TRASFERIMENTI DA COMUNI E PROVINCE									
E1202031	Trasferimenti da province	0,00	0,00	0,00	0,00	0,00	0,00	0,00	0,00	0,00
E1202032	Trasferimenti da comuni	0,00	0,00	0,00	0,00	0,00	0,00	0,00	0,00	0,00
TOTALE CATEGORIA E1.2.02.03		0,00	0,00	0,00	0,00	0,00	0,00	0,00	0,00	0,00
E1.2.02.04	Categoria 1.2.02.04 - TRASFERIMENTI DA ALTRI ENTI									
E1202041	Contributi Enti	0,00	0,00	0,00	0,00	0,00	0,00	0,00	0,00	0,00
E1202042	Contributi diversi	0,00	0,00	0,00	0,00	0,00	0,00	0,00	0,00	0,00
TOTALE CATEGORIA E1.2.02.04		0,00	0,00	0,00	0,00	0,00	0,00	0,00	0,00	0,00
E1.2.03.01	Categoria 1.2.03.01 - ASSUNZIONE DI MUTUI									
E1203011	Operazioni finanziarie a medio e lungo termine	0,00	0,00	0,00	0,00	0,00	0,00	0,00	0,00	0,00
TOTALE CATEGORIA E1.2.03.01		0,00	0,00	0,00	0,00	0,00	0,00	0,00	0,00	0,00
E1.2.03.02	Categoria 1.2.03.02 - ASSUNZIONE DI ALTRI DEBITI FINANZIARI									
E1203021	Operazioni finanziarie a breve termine	0,00	0,00	0,00	0,00	0,00	0,00	0,00	0,00	0,00
E1203022	Depositi di terzi a cauzione	0,00	0,00	0,00	0,00	0,00	0,00	0,00	0,00	0,00
TOTALE CATEGORIA E1.2.03.02		0,00	0,00	0,00	0,00	0,00	0,00	0,00	0,00	0,00
E1.2.03.03	Categoria 1.2.03.03 - EMISSIONE DI OBBLIGAZIONI									
E1203031	Emissione di obbligazioni	0,00	0,00	0,00	0,00	0,00	0,00	0,00	0,00	0,00
TOTALE CATEGORIA E1.2.03.03		0,00	0,00	0,00	0,00	0,00	0,00	0,00	0,00	0,00
TOTALE TIPOLO E2		0,00	0,00	0,00	0,00	5.844.881,62	0,00	5.844.881,62	5.844.881,62	0,00
E3	TIPOLO III - PARTITE DI GIRO									
E1.3.01.01	Categoria 1.3.01.01 - ENTRATE AVENTI NATURA DI PARTITE DI GIRO									
E1301011	Ritenute erariali	900.000,00	0,00	0,00	900.000,00	692.333,46	5.988,20	698.321,66	0,00	-201.678,34
E1301012	Ritenute previdenziali e assistenziali	300.000,00	0,00	0,00	300.000,00	183.693,61	0,00	183.693,61	0,00	-116.306,39
E1301013	Ritenute diverse	0,00	0,00	0,00	0,00	0,00	0,00	0,00	0,00	0,00

Autorità Portuale di Gioia Tauro

RENDICONTO FINANZIARIO GESTIONALE


Dal 01/01/2016

Al 31/12/2016

Anno di gestione: 2016

23/05/2017

ENTRATE PARTE I



Capitolo		Gestione di Competenza								
Codice	Descrizione	Previsioni			Somme da Accertare			Differenze rispetto alle previsioni		
		Stanziam. Iniziale	Variazioni(+)	Variazioni(-)	Previsione Assestata	Riscossioni	Da Riscuotere	Accertato	Differenze Previsioni (+)	Differenze Previsioni (-)
E1301014	Recupero dal personale per anticipazioni concesse	0,00	0,00	0,00	0,00	0,00	0,00	0,00	0,00	0,00
E1301015	Trattenute per conto terzi	10.000,00	0,00	0,00	10.000,00	0,00	0,00	0,00	0,00	-10.000,00
E1301016	Rimborso per somme pagate per conto terzi	500.000,00	0,00	0,00	500.000,00	215.502,53	0,00	215.502,53	0,00	-284.497,47
E1301017	Partite in sospeso	87.000,00	0,00	0,00	87.000,00	37.334,83	570,00	37.904,83	0,00	-49.095,17
E1301018	Restituzione fondo economato a fine esercizio	5.000,00	0,00	0,00	5.000,00	0,00	5.000,00	5.000,00	0,00	0,00
	TOTALE CATEGORIA E1.3.01.01	1.802.000,00	0,00	0,00	1.802.000,00	1.128.864,43	11.558,20	1.140.422,63	0,00	-661.577,37
	TOTALE TITOLO E3	1.802.000,00	0,00	0,00	1.802.000,00	1.128.864,43	11.558,20	1.140.422,63	0,00	-661.577,37
	TOTALE GENERALE	14.068.437,91	791.578,82	15.349,46	14.844.667,27	21.309.968,51	817.160,06	22.127.128,57	8.165.738,24	-883.276,94

Autorità Portuale di Gioia Tauro

RENDICONTO FINANZIARIO GESTIONALE


Dal 01/01/2016

Al 31/12/2016

Anno di gestione: 2016

23/05/2017

ENTRATE PARTE II



Capitolo		Gestione dei residui attivi					Gestione di Cassa						Totale Residui
Codice	Descrizione	Inizio Esercizio	Riscossioni	Da Riscuotere	Totale	Variazioni		Previsione Assestata	Riscossioni	Differenze rispetto alle previsioni			
						Variazioni Residui(+)	Variazioni Residui(-)			Differenza previsioni(+)	Differenza previsioni(-)		
E1	TITOLO I - ENTRATE CORRENTI												
E1.1.01.01	Categoria 1.1.01.01 - ENTRATE PROPRIE												
E1101011	Gettito delle tasse sulle merci imbarcate e sbarcate di cui al Capo III, Titolo I, L.2/63 e art.1 L.355/76 s.m.	20.275,84	0,00	20.275,84	20.275,84	0,00	0,00	466.032,64	571.241,36	105.208,72	0,00	20.275,84	
E1101012	Proventi di autorizzazioni per operazioni portuali di cui all'art.16, L.84/94	1.672,67	0,00	1.672,67	1.672,67	0,00	0,00	151.672,67	157.292,19	5.619,52	0,00	1.672,67	
E1101013	Proventi di autorizzazioni per attività svolte nel porto di cui all'art.68 del Codice della Navigazione	0,00	0,00	0,00	0,00	0,00	0,00	50.230,94	60.282,11	10.051,17	0,00	0,00	
E1101014	Gettito delle tasse d'ancoraggio di cui al capo I del Titolo I della L. 82/63 e s.m.i	0,00	0,00	0,00	0,00	0,00	0,00	9.471.808,44	11.497.457,15	2.025.648,71	0,00	0,00	
E1101015	Gettito della tassa erariale di cui all'art. 21 comma D.L. 47/74 convertito con Legge 117/74 e s.m.i.	0,00	0,00	0,00	0,00	0,00	0,00	0,00	0,00	0,00	0,00	0,00	
	TOTALE CATEGORIA E1.1.01.01	21.948,51	0,00	21.948,51	21.948,51	0,00	0,00	10.139.744,69	12.286.272,81	2.146.528,12	0,00	21.948,51	
E1.1.02.01	Categoria 1.1.02.01 - TRASFERIMENTI DA PARTE DELLO STATO												
E1102011	Contributi dello Stato	0,00	0,00	0,00	0,00	0,00	0,00	0,00	0,00	0,00	0,00	0,00	
	TOTALE CATEGORIA E1.1.02.01	0,00	0,00	0,00	0,00	0,00	0,00	0,00	0,00	0,00	0,00	0,00	
E1.1.02.02	Categoria 1.1.02.02 - TRASFERIMENTI DA PARTE DELLA REGIONE												
E1102021	Contributi della Regione	6.250.000,00	1.750.000,00	4.500.000,00	6.250.000,00	0,00	0,00	3.250.000,00	1.750.000,00	0,00	1.500.000,00	4.500.000,00	
	TOTALE CATEGORIA E1.1.02.02	6.250.000,00	1.750.000,00	4.500.000,00	6.250.000,00	0,00	0,00	3.250.000,00	1.750.000,00	0,00	1.500.000,00	4.500.000,00	
E1.1.02.03	Categoria 1.1.02.03 - TRASFERIMENTI DA PARTE DEI COMUNI E DELLE PROVINCE												
E1102031	Contributi della Provincia	0,00	0,00	0,00	0,00	0,00	0,00	0,00	0,00	0,00	0,00	0,00	
E1102032	Contributo del Comune	0,00	0,00	0,00	0,00	0,00	0,00	0,00	0,00	0,00	0,00	0,00	
	TOTALE CATEGORIA E1.1.02.03	0,00	0,00	0,00	0,00	0,00	0,00	0,00	0,00	0,00	0,00	0,00	
E1.1.02.04	Categoria 1.1.02.04 - TRASFERIMENTI DA PARTE DI ALTRI ENTI DEL SETTORE PUBBLICO												
E1102041	Contributo Camera di Commercio	0,00	0,00	0,00	0,00	0,00	0,00	0,00	0,00	0,00	0,00	0,00	
E1102042	Contributo altri Enti Pubblici	0,00	0,00	0,00	0,00	0,00	0,00	0,00	0,00	0,00	0,00	0,00	
E1102043	Contributo diversi	17.014,36	11.525,81	0,00	11.525,81	0,00	5.488,55	17.014,36	11.525,81	0,00	5.488,55	0,00	
	TOTALE CATEGORIA E1.1.02.04	17.014,36	11.525,81	0,00	11.525,81	0,00	5.488,55	17.014,36	11.525,81	0,00	5.488,55	0,00	
E1.1.03.01	Categoria 1.1.03.01 - ENTRATE DERIVANTI DALLA VENDITA DI BENI E DALLA PRESTAZIONE DI SERVIZI												
E1103011	Entrate derivanti dalla vendita di beni e dalla prestazione di servizi	100.116,72	14.278,50	85.838,22	100.116,72	0,00	0,00	168.363,61	112.982,96	20.796,11	76.176,76	85.838,22	
	TOTALE CATEGORIA E1.1.03.01	100.116,72	14.278,50	85.838,22	100.116,72	0,00	0,00	168.363,61	112.982,96	20.796,11	76.176,76	85.838,22	
E1.1.03.02	Categoria 1.1.03.02 - REDDITI E PROVENTI PATRIMONIALI												
E1103021	Canoni di concessione delle aree demaniali e della banchine nell'ambito portuale	2.880.826,20	195.668,94	2.551.429,52	2.747.098,46	0,00	133.727,74	5.484.264,11	1.966.530,02	0,00	3.517.734,09	3.357.026,79	
E1103022	Canoni di affitto di beni patrimoniali dell'Autorità Portuale	0,00	0,00	0,00	0,00	0,00	0,00	0,00	0,00	0,00	0,00	0,00	
E1103023	Interessi attivi su titoli, depositi, conti correnti	44.120,29	4.802,50	39.317,79	44.120,29	0,00	0,00	64.120,29	4.802,50	0,00	59.317,79	39.322,38	
E1103024	Altri proventi patrimoniali	0,00	0,00	0,00	0,00	0,00	0,00	0,00	0,00	0,00	0,00	0,00	
	TOTALE CATEGORIA E1.1.03.02	2.924.946,49	200.471,44	2.590.747,31	2.791.218,75	0,00	133.727,74	5.548.384,40	1.971.332,52	0,00	3.577.051,88	3.396.349,17	
E1.1.03.03	Categoria 1.1.03.03 - POSTE CORRETTIVE E COMPENSATIVE DI SPESE CORRENTI												
E1103031	Recuperi e rimborsi diversi	186.279,66	39.285,99	146.993,67	186.279,66	0,00	0,00	366.462,95	219.499,28	0,00	146.963,67	146.993,67	
E1103032	Concorso da parte dello Stato e di altri Enti per spese di servizi di manutenzione, illuminazione, pulizia ordinaria	0,00	0,00	0,00	0,00	0,00	0,00	0,00	0,00	0,00	0,00	0,00	
	TOTALE CATEGORIA E1.1.03.03	186.279,66	39.285,99	146.993,67	186.279,66	0,00	0,00	366.462,95	219.499,28	0,00	146.963,67	146.993,67	
E1.1.03.04	Categoria 1.1.03.04 - ENTRATE NON CLASSIFICABILI IN ALTRE VOCI												
E1103041	Canoni di concessione per l'affidamento dei servizi di manutenzione, illuminazione, pulizia - gestione dei rifiuti prodotti dalle navi - di cui all'art.6, C.1, L.84/94	50.731,55	0,00	50.731,55	50.731,55	0,00	0,00	100.731,55	0,00	0,00	100.731,55	50.731,55	
E1103042	Entrate varie ed eventuali	0,00	0,00	0,00	0,00	0,00	0,00	3.000,00	170,82	0,00	2.829,18	0,00	
	TOTALE CATEGORIA E1.1.03.04	50.731,55	0,00	50.731,55	50.731,55	0,00	0,00	103.731,55	170,82	0,00	103.560,73	50.731,55	

Autorità Portuale di Gioia Tauro

RENDICONTO FINANZIARIO GESTIONALE


Da 01/01/2016

Al 31/12/2016

Anno di gestione: 2016

23/05/2017

ENTRATE PARTE II



Capitolo		Gestione dei residui attivi					Variazioni		Gestione di Cassa				Totale Residui
Codice	Descrizione	Inizio Esercizio	Riscossioni	Da Riscuotere	Totale	Variazioni Residui(+)	Variazioni Residui(-)	Previsione Assestata	Riscossioni	Differenza previsioni(+)	Differenza previsioni(-)		
TOTALE TITOLO E1		9.551.037,29	2.015.561,74	7.396.259,26	9.411.821,00	0,00	139.216,29	19.593.701,56	16.351.784,20	2.167.324,23	5.409.241,59	8.201.861,12	
E2	TITOLO II - ENTRATE IN CONTO CAPITALE												
E1.2.01.01	Categoria 1.2.01.01 - ALIENAZIONE IMMOBILI E DIRITTI REALI												
E1201011	Alienazioni di immobili	0,00	0,00	0,00	0,00	0,00	0,00	0,00	0,00	0,00	0,00	0,00	
E1201012	Cessioni di diritti reali	0,00	0,00	0,00	0,00	0,00	0,00	0,00	0,00	0,00	0,00	0,00	
TOTALE CATEGORIA E1.2.01.01		0,00	0,00	0,00	0,00	0,00	0,00	0,00	0,00	0,00	0,00	0,00	
E1.2.01.02	Categoria 1.2.01.02 - ALIENAZIONE DI IMMOBILIZZAZIONI TECNICHE DIVERSE E DI BENI IMMATERIALI												
E1201021	Alienazione di immobilizzazioni tecniche e di beni Imm.	0,00	0,00	0,00	0,00	0,00	0,00	0,00	0,00	0,00	0,00	0,00	
TOTALE CATEGORIA E1.2.01.02		0,00	0,00	0,00	0,00	0,00	0,00	0,00	0,00	0,00	0,00	0,00	
E1.2.01.03	Categoria 1.2.01.03 - REALIZZO DI VALORI IMMOBILIARI												
E1201031	Realizzo di valori mobiliari	0,00	0,00	0,00	0,00	0,00	0,00	0,00	0,00	0,00	0,00	0,00	
TOTALE CATEGORIA E1.2.01.03		0,00	0,00	0,00	0,00	0,00	0,00	0,00	0,00	0,00	0,00	0,00	
E1.2.01.04	Categoria 1.2.01.04 - RISCOSSIONE DI CREDITI												
E1201041	Riscossione di prestiti e anticipazioni a breve termine	0,00	0,00	0,00	0,00	0,00	0,00	0,00	0,00	0,00	0,00	0,00	
E1201042	Prelevamenti da depositi bancari	0,00	0,00	0,00	0,00	0,00	0,00	0,00	0,00	0,00	0,00	0,00	
E1201043	Ritiro di depositi a cauzione presso terzi	0,00	0,00	0,00	0,00	0,00	0,00	0,00	0,00	0,00	0,00	0,00	
E1201044	Riscossione di altri crediti	0,00	0,00	0,00	0,00	0,00	0,00	0,00	0,00	0,00	0,00	0,00	
TOTALE CATEGORIA E1.2.01.04		0,00	0,00	0,00	0,00	0,00	0,00	0,00	0,00	0,00	0,00	0,00	
E1.2.02.01	Categoria 1.2.02.01 - TRASFERIMENTI DELLO STATO												
E1202011	Finanziamento dallo Stato per esecuzione di opere infrastrutturali	108.375.686,79	17.525.113,31	90.850.559,02	108.375.672,33	0,00	14,46	27.781.131,12	23.369.994,93	13.369.991,31	17.781.127,50	90.850.559,02	
E1202012	Concorsi da parte dello Stato per spese di manutenzione straordinaria delle parti comuni in ambito portuale, compresa la manutenzione dei fondali	0,00	0,00	0,00	0,00	0,00	0,00	0,00	0,00	0,00	0,00	0,00	
TOTALE CATEGORIA E1.2.02.01		108.375.686,79	17.525.113,31	90.850.559,02	108.375.672,33	0,00	14,46	27.781.131,12	23.369.994,93	13.369.991,31	17.781.127,50	90.850.559,02	
E1.2.02.02	Categoria 1.2.02.02 - TRASFERIMENTI DELLA REGIONE												
E1202021	Trasferimenti della Regione	0,00	0,00	0,00	0,00	0,00	0,00	0,00	0,00	0,00	0,00	0,00	
TOTALE CATEGORIA E1.2.02.02		0,00	0,00	0,00	0,00	0,00	0,00	0,00	0,00	0,00	0,00	0,00	
E1.2.02.03	Categoria 1.2.02.03 - TRASFERIMENTI DA COMUNI E PROVINCE												
E1202031	Trasferimenti da province	0,00	0,00	0,00	0,00	0,00	0,00	0,00	0,00	0,00	0,00	0,00	
E1202032	Trasferimenti da comuni	0,00	0,00	0,00	0,00	0,00	0,00	0,00	0,00	0,00	0,00	0,00	
TOTALE CATEGORIA E1.2.02.03		0,00	0,00	0,00	0,00	0,00	0,00	0,00	0,00	0,00	0,00	0,00	
E1.2.02.04	Categoria 1.2.02.04 - TRASFERIMENTI DA ALTRI ENTI												
E1202041	Contributi Enti	0,00	0,00	0,00	0,00	0,00	0,00	0,00	0,00	0,00	0,00	0,00	
E1202042	Contributi diversi	0,00	0,00	0,00	0,00	0,00	0,00	0,00	0,00	0,00	0,00	0,00	
TOTALE CATEGORIA E1.2.02.04		0,00	0,00	0,00	0,00	0,00	0,00	0,00	0,00	0,00	0,00	0,00	
E1.2.03.01	Categoria 1.2.03.01 - ASSUNZIONE DI MUTUI												
E1203011	Operazioni finanziarie a medio e lungo termine	0,00	0,00	0,00	0,00	0,00	0,00	0,00	0,00	0,00	0,00	0,00	
TOTALE CATEGORIA E1.2.03.01		0,00	0,00	0,00	0,00	0,00	0,00	0,00	0,00	0,00	0,00	0,00	
E1.2.03.02	Categoria 1.2.03.02 - ASSUNZIONE DI ALTRI DEBITI FINANZIARI												
E1203021	Operazioni finanziarie a breve termine	0,00	0,00	0,00	0,00	0,00	0,00	0,00	0,00	0,00	0,00	0,00	
E1203022	Depositi di terzi a cauzione	0,00	0,00	0,00	0,00	0,00	0,00	0,00	0,00	0,00	0,00	0,00	
TOTALE CATEGORIA E1.2.03.02		0,00	0,00	0,00	0,00	0,00	0,00	0,00	0,00	0,00	0,00	0,00	
E1.2.03.03	Categoria 1.2.03.03 - EMISSIONE DI OBBLIGAZIONI												
E1203031	Emissione di obbligazioni	0,00	0,00	0,00	0,00	0,00	0,00	0,00	0,00	0,00	0,00	0,00	
TOTALE CATEGORIA E1.2.03.03		0,00	0,00	0,00	0,00	0,00	0,00	0,00	0,00	0,00	0,00	0,00	
TOTALE TITOLO E2		108.375.686,79	17.525.113,31	90.850.559,02	108.375.672,33	0,00	14,46	27.781.131,12	23.369.994,93	13.369.991,31	17.781.127,50	90.850.559,02	
E3	TITOLO III - PARTITE DI GIRO												
E1.3.01.01	Categoria 1.3.01.01 - ENTRATE AVENTI NATURA DI PARTITE DI GIRO												
E1301011	Ritenute erariali	1.575,00	0,00	1.575,00	1.575,00	0,00	0,00	901.575,00	692.333,46	0,00	209.241,54	7.563,20	
E1301012	Ritenute previdenziali e assistenziali	0,00	0,00	0,00	0,00	0,00	0,00	300.000,00	183.693,61	0,00	116.306,39	0,00	
E1301013	Ritenute diverse	0,00	0,00	0,00	0,00	0,00	0,00	0,00	0,00	0,00	0,00	0,00	

Autorità Portuale di Gioia Tauro

RENDICONTO FINANZIARIO GESTIONALE


ENTRATE PARTE II

Dal 01/01/2016

Al 31/12/2016

Anno di gestione: 2016

23/05/2017



Capitolo		Gestione dei residui attivi				Gestione di Cassa						Totale Residui
Codice	Descrizione	Inizio Esercizio	Riscossioni	Da Riscuotere	Totale	Variazioni		Previsione Assestata	Riscossioni	Differenze rispetto alle previsioni		
						Variazioni Residui(+)	Variazioni Residui(-)			Differenza previsioni(+)	Differenza previsioni(-)	
E1301014	Recupero dal personale per anticipazioni concesse	0,00	0,00	0,00	0,00	0,00	0,00	0,00	0,00	0,00	0,00	0,00
E1301015	Trattenute per conto terzi	0,00	0,00	0,00	0,00	0,00	0,00	10.000,00	0,00	0,00	10.000,00	0,00
E1301016	Rimborso per somme pagate per conto terzi	375.585,07	0,00	135.704,65	135.704,65	0,00	239.880,42	875.585,07	215.502,53	0,00	660.082,54	135.704,65
E1301017	Partite in sospeso	100,00	100,00	0,00	100,00	0,00	0,00	87.100,00	37.434,83	0,00	49.665,17	570,00
E1301018	Restituzione fondo economato a fine esercizio	5.000,00	5.000,00	0,00	5.000,00	0,00	0,00	10.000,00	5.000,00	0,00	5.000,00	5.000,00
	TOTALE CATEGORIA E1.3.01.01	382.260,07	5.100,00	137.279,65	142.379,65	0,00	239.880,42	2.184.260,07	1.133.964,43	0,00	1.050.295,64	148.837,85
	TOTALE TITOLO E3	382.260,07	5.100,00	137.279,65	142.379,65	0,00	239.880,42	2.184.260,07	1.133.964,43	0,00	1.050.295,64	148.837,85
	TOTALE GENERALE	118.308.984,15	19.545.775,05	98.384.097,93	117.929.872,98	0,00	379.111,17	49.559.092,75	40.855.743,56	15.537.315,54	24.240.664,73	99.201.257,99

Autorità Portuale di Gioia Tauro

RENDICONTO FINANZIARIO GESTIONALE

Dal 01/01/2016

Al 31/12/2016

Anno di gestione: 2016

23/05/2017

USCITE PARTE I



Capitolo		Gestione di Competenza								
Codice	Descrizione	Stanziamento Iniziale	Previsioni			Somme da Impegnare			Differenze rispetto alle previsioni	
			Variazioni(+)	Variazioni(-)	Previsione Assestata	Pagamenti	Da Pagare	Impegnato	Differenze Previsioni (+)	Differenze Previsioni (-)
U1	TITOLO I - USCITE CORRENTI									
U1.1.01.01	Categoria 1.1.01.01 - USCITE PER GLI ORGANI DELL'ENTE									
U1101011	Compensi e rimborsi spese Commissario Straord. ed Aggiunto	98.000,00	96.000,00	0,00	194.000,00	176.129,68	9.859,72	185.989,40	0,00	-8.010,60
U1101012	Indennità e rimborsi alla presidenza	185.000,00	0,00	140.348,05	44.651,95	0,00	0,00	0,00	0,00	-44.651,95
U1101013	Indennità e rimborso al Collegio dei Revisori	59.835,00	500,00	3.725,25	56.609,75	29.206,65	26.760,64	55.967,29	0,00	-642,46
U1101014	Indennità e rimborso Comitato Portuale e Commissione consultiva	57.600,00	0,00	7.177,50	50.422,50	0,00	13.000,00	13.000,00	0,00	-37.422,50
U1101015	Contributi INPS a carico Ente 2/3 su ALIQ. %	50.000,00	0,00	0,00	50.000,00	25.174,40	0,00	25.174,40	0,00	-24.825,60
	TOTALE CATEGORIA U1.1.01.01	450.435,00	96.500,00	151.250,80	395.684,20	230.510,73	49.620,36	280.131,09	0,00	-115.553,11
U1.1.01.02	Categoria 1.1.01.02 - ONERI PER IL PERSONALE IN ATTIVITÀ DI SERVIZIO									
U1101021	Emolumenti fissi al personale dipendente	1.563.900,00	0,00	350.000,00	1.213.900,00	1.117.571,31	0,00	1.117.571,31	0,00	-96.328,69
U11010210	Oneri derivanti da rinnovi contrattuali	0,00	0,00	0,00	0,00	0,00	0,00	0,00	0,00	0,00
U1101022	Emolumenti variabili al personale dipendente	18.000,00	0,00	0,00	18.000,00	3.801,08	177,77	3.978,85	0,00	-14.021,15
U1101023	Emolumenti al personale non dipendente	35.000,00	0,00	0,00	35.000,00	0,00	22.530,00	22.530,00	0,00	-12.470,00
U1101024	Indennità e rimborso spese per missioni	15.158,00	0,00	0,00	15.158,00	11.879,55	1.044,07	12.923,62	0,00	-2.234,38
U1101025	Altri oneri per il personale	125.000,00	0,00	0,00	125.000,00	35.184,13	24.945,60	60.129,73	0,00	-64.870,27
U1101026	Spese per l'organizzazione di corsi per il personale e partecipazione a spese per corsi indetti da Enti o Amministrazioni varie	16.355,00	0,00	0,00	16.355,00	2.210,64	0,00	2.210,64	0,00	-14.144,36
U1101027	Oneri previdenziali ed assistenziali a carico dell'Autorità Portuale	652.000,00	0,00	100.000,00	552.000,00	382.479,25	93.491,55	475.970,80	0,00	-76.029,20
U1101028	Oneri della contrattazione decentrata aziendale	660.000,00	0,00	0,00	660.000,00	256.393,85	200.895,33	457.289,18	0,00	-202.710,82
U1101029	Emolumenti al Segretario Generale	202.861,00	0,00	80.000,00	122.861,00	71.261,47	30.125,86	101.387,33	0,00	-21.473,67
	TOTALE CATEGORIA U1.1.01.02	3.288.274,00	0,00	530.000,00	2.758.274,00	1.880.781,28	373.210,18	2.253.991,46	0,00	-504.282,54
U1.1.01.03	Categoria 1.1.01.03 - USCITE PER L'ACQUISTO DI BENI DI CONSUMO E DI SERVIZIO									
U1101031	Prestazioni di terzi per manutenzioni proprie	30.000,00	0,00	10.000,00	20.000,00	1.353,96	40,00	1.393,96	0,00	-18.606,04
U11010310	Spese legali, giudiziarie e varie	100.000,00	0,00	0,00	100.000,00	2.495,31	626,34	3.121,65	0,00	-96.878,35
U11010311	Premi di assicurazione	105.000,00	0,00	0,00	105.000,00	57.769,81	936,50	58.706,31	0,00	-46.293,69
U11010312	Spese di pubblicità	0,00	0,00	0,00	0,00	0,00	0,00	0,00	0,00	0,00
U11010313	Spese di rappresentanza	3.900,00	0,00	0,00	3.900,00	1.122,00	990,00	2.112,00	0,00	-1.788,00
U11010314	Spese diverse	20.000,00	0,00	0,00	20.000,00	9.866,05	6.054,80	15.920,85	0,00	-4.079,15
U11010315	Spese di manutenzione ordinaria per gli immobili utilizzati	30.000,00	0,00	0,00	30.000,00	2.854,80	4.139,70	6.994,50	0,00	-23.005,50
U1101032	Spese connesse con l'utilizzo dei mezzi di trasporto terrestri e nautici	3.625,00	0,00	0,00	3.625,00	30,00	1.500,00	1.530,00	0,00	-2.095,00
U1101033	Locazioni passive	18.000,00	0,00	0,00	18.000,00	8.121,93	2.562,00	10.683,93	0,00	-7.316,07
U1101034	Spese per vigilanza	0,00	0,00	0,00	0,00	0,00	0,00	0,00	0,00	0,00
U1101035	Spese per pulizia uffici ed altri ambiti portuali	37.000,00	0,00	0,00	37.000,00	16.373,62	13.035,70	29.409,32	0,00	-7.590,68
U1101036	Materiale di economato	30.000,00	0,00	0,00	30.000,00	11.880,72	9.123,54	21.004,26	0,00	-8.995,74
U1101037	Spese postali, telefoniche ed utenze varie	160.000,00	0,00	0,00	160.000,00	72.654,27	42.554,93	115.209,20	0,00	-44.790,80
U1101038	Spese per servizi informatici e telematici	70.000,00	10.000,00	0,00	80.000,00	39.798,00	30.395,10	70.193,10	0,00	-9.806,90
U1101039	Spese per consulenze ed altre analoghe prestazioni professionali	2.160,00	0,00	0,00	2.160,00	0,00	0,00	0,00	0,00	-2.160,00
	TOTALE CATEGORIA U1.1.01.03	609.685,00	10.000,00	10.000,00	609.685,00	224.320,47	111.958,61	336.279,08	0,00	-273.405,92
U1.1.02.01	Categoria 1.1.02.01 - USCITE PER PRESTAZIONI ISTITUZIONALI									
U1102011	Prestazioni di terzi per la gestione dei servizi portuali - spese per utenze portuali varie	1.600.000,00	0,00	0,00	1.600.000,00	1.045.419,19	83.712,23	1.129.131,42	0,00	-470.868,58
U1102012	Prestazioni di terzi per manutenzioni, ordinarie delle delle parti comuni con fondi propri	2.245.000,00	0,00	1.900.000,00	345.000,00	185.286,62	104.312,20	289.598,82	0,00	-55.401,18
U1102013	Prestazioni di terzi per studi ed opere di pianificazione	626.500,00	0,00	50.000,00	576.500,00	41.358,00	496.580,00	537.938,00	0,00	-38.562,00
U1102014	Spese promozionali e di propaganda	112.391,55	0,00	0,00	112.391,55	90.678,90	8.703,32	99.382,22	0,00	-13.009,33
U1102015	Spese connesse all'attività di security portuale	40.000,00	0,00	30.000,00	10.000,00	0,00	1.574,97	1.574,97	0,00	-8.425,03

Autorità Portuale di Gioia Tauro

RENDICONTO FINANZIARIO GESTIONALE

Dal 01/01/2016

Al 31/12/2016

Anno di gestione: 2016

23/05/2017

USCITE PARTE I



Capitolo		Gestione di Competenza								
Codice	Descrizione	Previsioni			Somme da Impegnare			Differenze rispetto alle previsioni		
		Stanziamento Iniziale	Variazioni(+)	Variazioni(-)	Previsione Assestata	Pagamenti	Da Pagare	Impegnato	Differenze Previsioni (+)	Differenze Previsioni (-)
TOTALE CATEGORIA U1.1.02.01		4.623.891,55	0,00	1.980.000,00	2.643.891,55	1.362.742,71	694.882,72	2.057.625,43	0,00	-586.266,12
U1.1.02.02	Categoria 1.1.02.02 - TRASFERIMENTI PASSIVI									
U1102021	Contributi aventi attinenza allo sviluppo dell'attività portuale	1.240.000,00	0,00	50.000,00	1.190.000,00	124.525,00	27.000,00	151.525,00	0,00	-1.038.475,00
U1102022	Partecipazione a progetti europei, nazionali e regionali	0,00	0,00	0,00	0,00	0,00	0,00	0,00	0,00	0,00
TOTALE CATEGORIA U1.1.02.02		1.240.000,00	0,00	50.000,00	1.190.000,00	124.525,00	27.000,00	151.525,00	0,00	-1.038.475,00
U1.1.02.03	Categoria 1.1.02.03 - ONERI FINANZIARI									
U1102031	Interessi passivi, spese e commissioni bancarie	5.000,00	0,00	0,00	5.000,00	309,57	0,00	309,57	0,00	-4.690,43
TOTALE CATEGORIA U1.1.02.03		5.000,00	0,00	0,00	5.000,00	309,57	0,00	309,57	0,00	-4.690,43
U1.1.02.04	Categoria 1.1.02.04 - ONERI TRIBUTARI									
U1102041	Imposte, tasse e tributi vari	300.000,00	0,00	30.000,00	270.000,00	169.948,34	17.094,64	187.042,98	0,00	-82.957,02
TOTALE CATEGORIA U1.1.02.04		300.000,00	0,00	30.000,00	270.000,00	169.948,34	17.094,64	187.042,98	0,00	-82.957,02
U1.1.02.05	Categoria 1.1.02.05 - POSTE CORRETTIVE E COMPENSATIVE DI ENTRATE CORRENTI									
U1102051	Restituzioni e rimborsi diversi	200.000,00	2.823.791,10	0,00	3.023.791,10	11.672,80	3.000.000,00	3.011.672,80	0,00	-12.118,30
U1102052	Spese compensative di contributi erogati da altri Enti	0,00	0,00	0,00	0,00	0,00	0,00	0,00	0,00	0,00
U1102053	Prestazioni di terzi per manutenzioni, ord. e straord. delle delle parti comuni con contr. Stato	0,00	0,00	0,00	0,00	0,00	0,00	0,00	0,00	0,00
TOTALE CATEGORIA U1.1.02.05		200.000,00	2.823.791,10	0,00	3.023.791,10	11.672,80	3.000.000,00	3.011.672,80	0,00	-12.118,30
U1.1.02.06	Categoria 1.1.02.06 - USCITE NON CLASSIFICABILI IN ALTRE VDCl									
U1102061	Spese per liti, arbitrati, risarcimenti e accessori	450.000,00	0,00	0,00	450.000,00	236.801,87	4.002,00	240.803,87	0,00	-209.196,13
U1102062	Fondo di riserva	294.152,36	0,00	0,00	294.152,36	0,00	0,00	0,00	0,00	-294.152,36
U1102063	Oneri vari straordinari	300.000,00	11.976,05	0,00	311.976,05	245.786,86	0,00	245.786,86	0,00	-66.189,19
U1102064	Spese per il realizzo delle entrate	20.000,00	0,00	0,00	20.000,00	0,00	0,00	0,00	0,00	-20.000,00
TOTALE CATEGORIA U1.1.02.06		1.064.152,36	11.976,05	0,00	1.076.128,41	482.588,73	4.002,00	486.590,73	0,00	-589.537,68
U1.1.03.01	Categoria 1.1.03.01 - USCITE PER ONERI COMUNI									
U1103011	Oneri comuni	0,00	0,00	0,00	0,00	0,00	0,00	0,00	0,00	0,00
TOTALE CATEGORIA U1.1.03.01		0,00	0,00	0,00	0,00	0,00	0,00	0,00	0,00	0,00
U1.1.04.01	Categoria 1.1.04.01 - ONERI PER IL PERSONALE IN QUIESCENZA									
U1104011	Pensioni ed altri oneri similari a carico dell'Autorità Portuale	0,00	0,00	0,00	0,00	0,00	0,00	0,00	0,00	0,00
TOTALE CATEGORIA U1.1.04.01		0,00	0,00	0,00	0,00	0,00	0,00	0,00	0,00	0,00
U1.1.04.02	Categoria 1.1.04.02 - ACCANTONAMENTO AL TRATTAMENTO DI FINE RAPPORTO									
U1104021	Accantonamento al trattamento di fine rapporto	0,00	0,00	0,00	0,00	0,00	0,00	0,00	0,00	0,00
TOTALE CATEGORIA U1.1.04.02		0,00	0,00	0,00	0,00	0,00	0,00	0,00	0,00	0,00
U1.1.04.03	Categoria 1.1.04.03 - LIQUIDAZIONE TFR									
U1104031	Liquidazione TFR al personale cessato dal servizio	0,00	0,00	0,00	0,00	0,00	0,00	0,00	0,00	0,00
TOTALE CATEGORIA U1.1.04.03		0,00	0,00	0,00	0,00	0,00	0,00	0,00	0,00	0,00
U1.1.05.01	Categoria 1.1.05.01 - ACCANTONAMENTI A FONDI RISCHI E ONERI									
U1105011	Accantonamento a fondi rischi ed oneri	0,00	0,00	0,00	0,00	0,00	0,00	0,00	0,00	0,00
TOTALE CATEGORIA U1.1.05.01		0,00	0,00	0,00	0,00	0,00	0,00	0,00	0,00	0,00
TOTALE TITOLO U1		11.781.437,91	2.942.267,15	2.751.250,80	11.972.454,26	4.487.399,63	4.277.768,51	8.765.168,14	0,00	-3.207.286,12
U2	TITOLO II - SPESE IN CONTO CAPITALE									
U1.2.01.01	Categoria 1.2.01.01 - ACQUISIZIONE DI BENI DI USO DUREVOLE ED OPERE IMMOBILIARI E INVESTIMENTI									
U1201011	Acquisto, costruzione, trasformazione di opere portuali ed immobiliari - approfondimento fondali	28.150.000,00	0,00	1.000.000,00	27.150.000,00	14.996,00	8.329.885,62	8.344.881,62	0,00	-18.805.118,38
U1201012	Prestazioni di terzi per manutenzioni, straordinarie delle delle parti comuni con fondi propri, compresa la manutenzione dei fondali	120.000,00	0,00	0,00	120.000,00	0,00	0,00	0,00	0,00	-120.000,00
U1201013	Azioni per lo sviluppo strategico del porto - studi, progettazioni, investimenti, ricerche, logistica	21.500,00	0,00	0,00	21.500,00	0,00	0,00	0,00	0,00	-21.500,00
U1201014	Spese di manutenzione straordinaria per gli immobili utilizzati	55.600,00	0,00	0,00	55.600,00	0,00	0,00	0,00	0,00	-55.600,00

Autorità Portuale di Gioia Tauro

RENDICONTO FINANZIARIO GESTIONALE


Dal 01/01/2016

Al 31/12/2016

Anno di gestione: 2016

23/05/2017

USCITE PARTE I



Capitolo		Gestione di Competenza								
Codice	Descrizione	Previsioni			Somme da Impegnare			Differenze rispetto alle previsioni		
		Stanziamento Iniziale	Variazioni(+)	Variazioni(-)	Previsione Assestata	Pagamenti	Da Pagare	Impegnato	Differenze Previsioni (+)	Differenze Previsioni (-)
TOTALE CATEGORIA U1.2.01.01		28.347.100,00	0,00	1.000.000,00	27.347.100,00	14.996,00	8.329.885,62	8.344.881,62	0,00	-19.002.218,38
U1.2.01.02	Categoria 1.2.01.02 - ACQUISIZIONE DI IMMOBILIZZAZIONI TECNICHE									
U1201021	Acquisto di attrezzature e macchinari ed altri beni mobili	80.000,00	0,00	0,00	80.000,00	0,00	0,00	0,00	0,00	-80.000,00
U1201022	Acquisto autoveicoli e motoveicoli e parti di ricambio degli stessi	0,00	0,00	0,00	0,00	0,00	0,00	0,00	0,00	0,00
U1201023	Acquisto mobili e macchine da ufficio	65.000,00	0,00	7.225,25	57.774,75	10.428,12	97,60	10.525,72	0,00	-47.249,03
U1201024	Acquisto mezzi nautici e parti di ricambio degli stessi	0,00	0,00	0,00	0,00	0,00	0,00	0,00	0,00	0,00
U1201025	Acquisto beni immateriali (progetti, brevetti, ecc)	34.900,00	0,00	0,00	34.900,00	866,60	150,00	1.016,60	0,00	-33.883,40
TOTALE CATEGORIA U1.2.01.02		179.900,00	0,00	7.225,25	172.674,75	11.294,72	247,60	11.542,32	0,00	-161.132,43
U1.2.01.03	Categoria 1.2.01.03 - PARTECIPAZIONI ED ACQUISTO DI VALORI MOBILIARI									
U1201031	Partecipazione in società esercenti attività accessorie o strumentali rispetto ai compiti istituzionali affidati alla Autorità	0,00	0,00	0,00	0,00	0,00	0,00	0,00	0,00	0,00
U1201032	Sottoscrizione ed acquisti partecipazioni azionarie in altri Enti	0,00	0,00	0,00	0,00	0,00	0,00	0,00	0,00	0,00
U1201033	Acquisto titoli	0,00	0,00	0,00	0,00	0,00	0,00	0,00	0,00	0,00
U1201034	Partecipazione a progetti Europei, Nazionali e Regionali	0,00	0,00	0,00	0,00	0,00	0,00	0,00	0,00	0,00
TOTALE CATEGORIA U1.2.01.03		0,00	0,00	0,00	0,00	0,00	0,00	0,00	0,00	0,00
U1.2.01.04	Categoria 1.2.01.04 - CONCESSIONI DI CREDITI ED ANTICIPAZIONI									
U1201041	Concessioni di prestiti ed anticipazioni a breve termine	0,00	0,00	0,00	0,00	0,00	0,00	0,00	0,00	0,00
U1201042	Depositi a cauzione presso terzi	2.000,00	0,00	0,00	2.000,00	0,00	0,00	0,00	0,00	-2.000,00
U1201043	Concessioni di crediti diversi	0,00	0,00	0,00	0,00	0,00	0,00	0,00	0,00	0,00
U1201044	Versamenti su depositi bancari o postali	0,00	0,00	0,00	0,00	0,00	0,00	0,00	0,00	0,00
TOTALE CATEGORIA U1.2.01.04		2.000,00	0,00	0,00	2.000,00	0,00	0,00	0,00	0,00	-2.000,00
U1.2.01.05	Categoria 1.2.01.05 - INDENNITÀ DI ANZIANITÀ E SIMILARI DOVUTE AL PERSONALE CESSATO DAL SERVIZIO.									
U1201051	Versamento in conti bancari vincolati per il fondo indennità di licenziamento	0,00	0,00	0,00	0,00	0,00	0,00	0,00	0,00	0,00
U1201052	Versamento a compagnie di assicurazione per polizze contratte per indennità di licenziamento del personale dipendente	0,00	0,00	0,00	0,00	0,00	0,00	0,00	0,00	0,00
U1201053	Indennità di anzianità	100.000,00	0,00	0,00	100.000,00	0,00	0,00	0,00	0,00	-100.000,00
TOTALE CATEGORIA U1.2.01.05		100.000,00	0,00	0,00	100.000,00	0,00	0,00	0,00	0,00	-100.000,00
U1.2.02.01	Categoria 1.2.02.01 - RIMBORSI DI MUTUI									
U1202011	Rimborsi di finanziamenti a breve termine	0,00	0,00	0,00	0,00	0,00	0,00	0,00	0,00	0,00
U1202012	Rimborso di finanziamenti a medio-lungo termine	0,00	0,00	0,00	0,00	0,00	0,00	0,00	0,00	0,00
TOTALE CATEGORIA U1.2.02.01		0,00	0,00	0,00	0,00	0,00	0,00	0,00	0,00	0,00
U1.2.02.02	Categoria 1.2.02.02 - RIMBORSO DI ANTICIPAZIONI PASSIVE									
U1202021	Rimborso di anticipazioni passive	5.000,00	0,00	0,00	5.000,00	0,00	0,00	0,00	0,00	-5.000,00
TOTALE CATEGORIA U1.2.02.02		5.000,00	0,00	0,00	5.000,00	0,00	0,00	0,00	0,00	-5.000,00
U1.2.02.03	Categoria 1.2.02.03 - RIMBORSI DI OBBLIGAZIONI									
U1202031	Rimborso di obbligazioni	0,00	0,00	0,00	0,00	0,00	0,00	0,00	0,00	0,00
TOTALE CATEGORIA U1.2.02.03		0,00	0,00	0,00	0,00	0,00	0,00	0,00	0,00	0,00
U1.2.02.04	Categoria 1.2.02.04 - RESTITUZIONI ALLE GESTIONI AUTONOME DI ANTICIPAZIONI									
U1202041	Restituzione alle gestioni autonome di anticipazioni	0,00	0,00	0,00	0,00	0,00	0,00	0,00	0,00	0,00
TOTALE CATEGORIA U1.2.02.04		0,00	0,00	0,00	0,00	0,00	0,00	0,00	0,00	0,00
U1.2.02.05	Categoria 1.2.02.05 - ESTINZIONI DEBITI DIVERSI									
U1202051	Restituzione depositi di terzi a cauzione	1.000,00	0,00	0,00	1.000,00	0,00	0,00	0,00	0,00	-1.000,00
TOTALE CATEGORIA U1.2.02.05		1.000,00	0,00	0,00	1.000,00	0,00	0,00	0,00	0,00	-1.000,00
TOTALE TITOLO U2		28.635.000,00	0,00	1.007.225,25	27.627.774,75	26.290,72	8.330.133,22	8.356.423,94	0,00	-19.271.350,81
U3	TITOLO III - GESTIONI SPECIALI									

Autorità Portuale di Gioia Tauro

RENDICONTO FINANZIARIO GESTIONALE


Dal 01/01/2016

Al 31/12/2016

Anno di gestione: 2016

23/05/2017

USCITE PARTE I



Capitolo		Gestione di Competenza								
Codice	Descrizione	Stanziamiento Iniziale	Previsioni			Somme da Impegnare			Differenze rispetto alle previsioni	
			Variazioni(+)	Variazioni(-)	Previsione Assestata	Pagamenti	Da Pagare	Impegnato	Differenze Previsioni (+)	Differenze Previsioni (-)
U1.3.01.01	Categoria 1.3.01.01 - GESTIONE SPECIALI									
U1301011	Gestioni speciali	0,00	0,00	0,00	0,00	0,00	0,00	0,00	0,00	0,00
	TOTALE CATEGORIA U1.3.01.01	0,00	0,00	0,00	0,00	0,00	0,00	0,00	0,00	0,00
	TOTALE TITOLO U3	0,00	0,00	0,00	0,00	0,00	0,00	0,00	0,00	0,00
U4	TITOLO IV - PARTITE DI GIRO									
U1.4.01.01	Categoria 1.4.01.01 - USCITE AVENTI NATURA DI PARTITE DI GIRO									
U1401011	Ritenute erariali	900.000,00	0,00	0,00	900.000,00	660.613,28	37.708,38	698.321,66	0,00	-201.678,34
U1401012	Ritenute previdenziali e assistenziali	300.000,00	0,00	0,00	300.000,00	150.957,12	32.736,49	183.693,61	0,00	-116.306,39
U1401013	Ritenute diverse	0,00	0,00	0,00	0,00	0,00	0,00	0,00	0,00	0,00
U1401014	Anticipazioni dell'Autorità Portuale al personale	0,00	0,00	0,00	0,00	0,00	0,00	0,00	0,00	0,00
U1401015	Versamento trattenute a favore di terzi	10.000,00	0,00	0,00	10.000,00	0,00	0,00	0,00	0,00	-10.000,00
U1401016	Somme pagate per conto terzi	500.000,00	0,00	0,00	500.000,00	440,00	215.062,53	215.502,53	0,00	-284.497,47
U1401017	Partite in sospeso	87.000,00	0,00	0,00	87.000,00	37.628,75	276,08	37.904,83	0,00	-49.095,17
U1401018	Anticipazioni fondo economato	5.000,00	0,00	0,00	5.000,00	5.000,00	0,00	5.000,00	0,00	0,00
	TOTALE CATEGORIA U1.4.01.01	1.802.000,00	0,00	0,00	1.802.000,00	854.639,15	285.783,48	1.140.422,63	0,00	-661.577,37
	TOTALE TITOLO U4	1.802.000,00	0,00	0,00	1.802.000,00	854.639,15	285.783,48	1.140.422,63	0,00	-661.577,37
	TOTALE GENERALE	42.218.437,91	2.942.267,15	3.758.476,05	41.402.229,01	5.368.329,50	12.893.685,21	18.262.014,71	0,00	-23.140.214,30

Autorità Portuale di Gioia Tauro

RENDICONTO FINANZIARIO GESTIONALE


Dal 01/01/2016

Al 31/12/2016

Anno di gestione: 2016

23/05/2017

USCITE PARTE II



Capitolo		Gestione dei residui passivi						Gestione di Cassa				Totale Residui
Codice	Descrizione	Inizio Esercizio	Pagamenti	Da Pagare	Totale	Variazioni		Previsione Assestata	Pagamenti	Differenze rispetto alle previsioni		
						Variazioni Residui(+)	Variazioni Residui(-)			Differenza previsioni(+)	Differenza previsioni(-)	
U1	TITOLO I - USCITE CORRENTI											
U1.1.01.01	Categoria 1.1.01.01 - USCITE PER GLI ORGANI DELL'ENTE											
U1101011	Compensi e rimborsi spese Commissario Straord. ed Aggiunto	1.684,22	1.584,12	0,00	1.584,12	0,00	100,10	195.684,22	177.713,80	0,00	17.970,42	9.859,72
U1101012	Indennità e rimborsi alla presidenza	99.683,27	0,00	99.683,27	99.683,27	0,00	0,00	144.335,22	0,00	0,00	144.335,22	99.683,27
U1101013	Indennità e rimborso al Collegio dei Revisori	4.858,49	4.858,49	0,00	4.858,49	0,00	0,00	61.468,24	34.065,14	0,00	27.403,10	26.760,64
U1101014	Indennità e rimborso Comitato Portuale e Commissione consultiva	22.391,25	7.684,27	14.706,98	22.391,25	0,00	0,00	72.813,75	7.684,27	0,00	65.129,48	27.706,98
U1101015	Contributi INPS a carico Ente 2/3 su ALIQ. %	839,76	839,76	0,00	839,76	0,00	0,00	50.839,76	26.014,16	0,00	24.825,60	0,00
	TOTALE CATEGORIA U1.1.01.01	129.456,99	14.966,64	114.390,25	129.356,89	0,00	100,10	525.141,19	245.477,37	0,00	279.663,82	164.010,61
U1.1.01.02	Categoria 1.1.01.02 - ONERI PER IL PERSONALE IN ATTIVITÀ DI SERVIZIO											
U1101021	Emolumenti fissi al personale dipendente	1.000,00	1.000,00	0,00	1.000,00	0,00	0,00	1.214.900,00	1.118.571,31	0,00	96.328,69	0,00
U11010210	Oneri derivanti da rinnovi contrattuali	42.311,30	42.311,30	0,00	42.311,30	0,00	0,00	42.311,30	42.311,30	0,00	0,00	0,00
U1101022	Emolumenti variabili al personale dipendente	112,05	112,05	0,00	112,05	0,00	0,00	18.112,05	3.913,13	0,00	14.198,92	177,77
U1101023	Emolumenti al personale non dipendente	19.808,36	0,00	0,00	0,00	0,00	19.808,36	54.808,36	0,00	0,00	54.808,36	22.530,00
U1101024	Indennità e rimborso spese per missioni	1.102,80	1.102,80	0,00	1.102,80	0,00	0,00	16.260,80	12.982,35	0,00	3.278,45	1.044,07
U1101025	Altri oneri per il personale	95.844,56	25.612,51	20.232,00	45.844,51	0,00	50.000,05	220.844,56	60.796,64	0,00	160.047,92	45.177,60
U1101026	Spese per l'organizzazione di corsi per il personale e partecipazione a spese per corsi indetti da Enti o Amministrazioni varie	8.596,00	6.100,00	2.496,00	8.596,00	0,00	0,00	24.951,00	8.310,64	0,00	16.640,36	2.496,00
U1101027	Oneri previdenziali ed assistenziali a carico dell'Autorità Portuale	39.844,35	39.844,35	0,00	39.844,35	0,00	0,00	591.844,35	422.323,60	0,00	169.520,75	93.491,55
U1101028	Oneri della contrattazione decentrata aziendale	256.370,44	248.570,44	0,00	248.570,44	0,00	7.800,00	916.370,44	504.964,29	0,00	411.406,15	200.895,33
U1101029	Emolumenti al Segretario Generale	68.059,92	54.537,07	0,00	54.537,07	0,00	13.522,85	190.920,92	125.798,54	0,00	65.122,38	30.125,86
	TOTALE CATEGORIA U1.1.01.02	533.049,78	419.190,52	22.728,00	441.918,52	0,00	91.131,26	3.291.323,78	2.299.971,80	0,00	991.351,98	395.938,18
U1.1.01.03	Categoria 1.1.01.03 - USCITE PER L'ACQUISTO DI BENI DI CONSUMO E DI SERVIZIO											
U1101031	Prestazioni di terzi per manutenzioni proprie	106.800,35	3.297,00	103.251,35	106.548,35	0,00	252,00	126.800,35	4.650,96	0,00	122.149,39	103.291,35
U11010310	Spese legali, giudiziarie e varie	66.838,22	0,00	66.838,22	66.838,22	0,00	0,00	166.838,22	2.495,31	0,00	164.342,91	67.464,56
U11010311	Premi di assicurazione	814,00	814,00	0,00	814,00	0,00	0,00	105.814,00	58.583,81	0,00	47.230,19	936,50
U11010312	Spese di pubblicità	1.301,32	854,00	447,32	1.301,32	0,00	0,00	1.301,32	854,00	0,00	447,32	447,32
U11010313	Spese di rappresentanza	1.003,00	403,00	600,00	1.003,00	0,00	0,00	4.903,00	1.525,00	0,00	3.378,00	1.590,00
U11010314	Spese diverse	7.506,05	2.674,26	3.530,52	6.204,78	0,00	1.301,27	27.506,05	12.540,31	0,00	14.965,74	9.585,32
U11010315	Spese di manutenzione ordinaria per gli immobili utilizzati	3.295,83	0,00	3.295,83	3.295,83	0,00	0,00	33.295,83	2.854,80	0,00	30.441,03	7.435,53
U1101032	Spese connesse con l'utilizzo dei mezzi di trasporto terrestri e nautici	112,00	112,00	0,00	112,00	0,00	0,00	3.737,00	142,00	0,00	3.595,00	1.500,00
U1101033	Locazioni passive	4.366,54	4.150,56	215,98	4.366,54	0,00	0,00	22.366,54	12.272,49	0,00	10.094,05	2.777,98
U1101034	Spese per vigilanza	0,00	0,00	0,00	0,00	0,00	0,00	0,00	0,00	0,00	0,00	0,00
U1101035	Spese per pulizia uffici ed altri ambiti portuali	14.152,84	13.959,24	193,60	14.152,84	0,00	0,00	51.152,84	30.332,86	0,00	20.819,98	13.229,30
U1101036	Materiale di economato	4.584,29	3.030,96	1.552,99	4.583,95	0,00	0,34	34.584,29	14.911,68	0,00	19.672,61	10.676,53
U1101037	Spese postali, telefoniche ed utenze varie	44.188,72	17.607,95	9.580,77	27.188,72	0,00	17.000,00	204.188,72	90.262,22	0,00	113.926,50	52.135,70
U1101038	Spese per servizi informatici e telematici	16.600,26	12.820,86	3.779,40	16.600,26	0,00	0,00	96.600,26	52.618,86	0,00	43.981,40	34.174,50
U1101039	Spese per consulenze ed altre analoghe prestazioni professionali	86.223,24	0,00	0,00	0,00	0,00	86.223,24	88.383,24	0,00	0,00	88.383,24	0,00
	TOTALE CATEGORIA U1.1.01.03	357.786,66	59.723,83	193.285,98	253.009,81	0,00	104.776,85	967.471,66	284.044,30	0,00	683.427,36	305.244,59
U1.1.02.01	Categoria 1.1.02.01 - USCITE PER PRESTAZIONI ISTITUZIONALI											
U1102011	Prestazioni di terzi per la gestione dei servizi portuali - spese per utenze portuali varie	79.538,59	22.595,60	53.678,65	76.274,25	0,00	3.264,34	1.679.538,59	1.068.014,79	0,00	611.523,80	137.390,88
U1102012	Prestazioni di terzi per manutenzioni, ordinarie delle delle parti comuni con fondi propri	2.539.665,76	545.622,32	913.534,84	1.459.157,16	0,00	1.080.508,60	2.884.665,76	730.908,94	0,00	2.153.756,82	1.017.847,04
U1102013	Prestazioni di terzi per studi ed opere di pianificazione	636.837,08	74.788,20	523.405,08	598.193,28	0,00	38.643,80	1.213.337,08	116.146,20	0,00	1.097.190,88	1.019.985,08
U1102014	Spese promozionali e di propaganda	66.958,83	11.999,66	50.480,17	62.479,83	0,00	4.479,00	179.350,38	102.678,56	0,00	76.671,82	59.183,49
U1102015	Spese connesse all'attività di security portuale	506,30	506,30	0,00	506,30	0,00	0,00	10.506,30	506,30	0,00	10.000,00	1.574,97



Autorità Portuale di Gioia Tauro

RENDICONTO FINANZIARIO GESTIONALE

Dal 01/01/2016

Al 31/12/2016

Anno di gestione: 2016

23/05/2017

USCITE PARTE II

Capitolo		Gestione dei residui passivi					Variazioni		Gestione di Cassa				Totale Residui
Codice	Descrizione	Inizio Esercizio	Pagamenti	Da Pagare	Totale	Variazioni Residui(+)	Variazioni Residui(-)	Previsione Assestata	Pagamenti	Differenze rispetto alle previsioni	Differenza previsioni(+)	Differenza previsioni(-)	
TOTALE CATEGORIA U1.1.02.01		3.323.506,56	655.512,08	1.541.098,74	2.196.610,82	0,00	1.126.895,74	5.967.398,11	2.018.254,79	0,00	3.949.143,32	2.235.981,46	
U1.1.02.02 Categoria 1.1.02.02 - TRASFERIMENTI PASSIVI													
U1102021	Contributi aventi attinenza allo sviluppo dell'attività portuale	86.250,00	36.250,00	50.000,00	86.250,00	0,00	0,00	1.276.250,00	160.775,00	0,00	1.115.475,00	77.000,00	
U1102022	Partecipazione a progetti europei, nazionali e regionali	4.100,00	2.700,00	1.400,00	4.100,00	0,00	0,00	4.100,00	2.700,00	0,00	1.400,00	1.400,00	
TOTALE CATEGORIA U1.1.02.02		90.350,00	38.950,00	51.400,00	90.350,00	0,00	0,00	1.280.350,00	163.475,00	0,00	1.116.875,00	78.400,00	
U1.1.02.03 Categoria 1.1.02.03 - ONERI FINANZIARI													
U1102031	Interessi passivi, spese e commissioni bancarie	0,00	0,00	0,00	0,00	0,00	0,00	5.000,00	309,57	0,00	4.690,43	0,00	
TOTALE CATEGORIA U1.1.02.03		0,00	0,00	0,00	0,00	0,00	0,00	5.000,00	309,57	0,00	4.690,43	0,00	
U1.1.02.04 Categoria 1.1.02.04 - ONERI TRIBUTARI													
U1102041	Imposte, tasse e tributi vari	16.830,12	16.830,12	0,00	16.830,12	0,00	0,00	286.830,12	186.778,46	0,00	100.051,66	17.094,64	
TOTALE CATEGORIA U1.1.02.04		16.830,12	16.830,12	0,00	16.830,12	0,00	0,00	286.830,12	186.778,46	0,00	100.051,66	17.094,64	
U1.1.02.05 Categoria 1.1.02.05 - POSTE CORRETTIVE E COMPENSATIVE DI ENTRATE CORRENTI													
U1102051	Restituzioni e rimborsi diversi	11.868.450,37	5.370.566,22	4.125.944,45	9.496.510,67	0,00	2.371.939,70	7.271.664,32	5.382.239,02	0,00	1.889.425,30	7.125.944,45	
U1102052	Spese compensative di contributi erogati da altri Enti	1.268.188,40	0,00	1.214.144,24	1.214.144,24	0,00	54.044,16	1.268.188,40	0,00	0,00	1.268.188,40	1.214.144,24	
U1102053	Prestazioni di terzi per manutenzioni, ord. e straord. delle parti comuni con contr. Stato	694.693,98	0,00	692.530,21	692.530,21	0,00	2.163,77	694.703,84	0,00	0,00	694.703,84	692.530,21	
TOTALE CATEGORIA U1.1.02.05		13.831.332,75	5.370.566,22	6.032.618,90	11.403.185,12	0,00	2.428.147,63	9.234.556,56	5.382.239,02	0,00	3.852.317,54	9.032.618,90	
U1.1.02.06 Categoria 1.1.02.06 - USCITE NDN CLASSIFICABILI IN ALTRE VOCI													
U1102061	Spese per liti, arbitrati, risarcimenti e accessori	145.697,13	89.828,70	55.868,43	145.697,13	0,00	0,00	595.697,13	326.630,57	0,00	269.066,56	59.870,43	
U1102062	Fondo di riserva	0,00	0,00	0,00	0,00	0,00	0,00	294.152,36	0,00	0,00	294.152,36	0,00	
U1102063	Oneri vari straordinari	0,00	0,00	0,00	0,00	0,00	0,00	311.976,05	245.786,86	0,00	66.189,19	0,00	
U1102064	Spese per il realizzo delle entrate	21.438,65	11.785,61	564,86	12.350,47	0,00	9.088,18	41.438,65	11.785,61	0,00	29.653,04	564,86	
TOTALE CATEGORIA U1.1.02.06		167.135,78	101.614,31	56.433,29	158.047,60	0,00	9.088,18	1.243.264,19	584.203,04	0,00	659.061,15	60.435,29	
U1.1.03.01 Categoria 1.1.03.01 - USCITE PER ONERI COMUNI													
U1103011	Oneri comuni	0,00	0,00	0,00	0,00	0,00	0,00	0,00	0,00	0,00	0,00	0,00	
TOTALE CATEGORIA U1.1.03.01		0,00	0,00	0,00	0,00	0,00	0,00	0,00	0,00	0,00	0,00	0,00	
U1.1.04.01 Categoria 1.1.04.01 - ONERI PER IL PERSONALE IN QUIESCENZA													
U1104011	Pensioni ed altri oneri similari a carico dell'Autorità Portuale	0,00	0,00	0,00	0,00	0,00	0,00	0,00	0,00	0,00	0,00	0,00	
TOTALE CATEGORIA U1.1.04.01		0,00	0,00	0,00	0,00	0,00	0,00	0,00	0,00	0,00	0,00	0,00	
U1.1.04.02 Categoria 1.1.04.02 - ACCANTONAMENTO AL TRATTAMENTO DI FINE RAPPORTO													
U1104021	Accantonamento al trattamento di fine rapporto	0,00	0,00	0,00	0,00	0,00	0,00	0,00	0,00	0,00	0,00	0,00	
TOTALE CATEGORIA U1.1.04.02		0,00	0,00	0,00	0,00	0,00	0,00	0,00	0,00	0,00	0,00	0,00	
U1.1.04.03 Categoria 1.1.04.03 - LIQUIDAZIONE TFR													
U1104031	Liquidazione e TFR al personale cessato dal servizio	0,00	0,00	0,00	0,00	0,00	0,00	0,00	0,00	0,00	0,00	0,00	
TOTALE CATEGORIA U1.1.04.03		0,00	0,00	0,00	0,00	0,00	0,00	0,00	0,00	0,00	0,00	0,00	
U1.1.05.01 Categoria 1.1.05.01 - ACCANTONAMENTI A FONDI RISCHI E ONERI													
U1105011	Accantonamento a fondi rischi ed oneri	0,00	0,00	0,00	0,00	0,00	0,00	0,00	0,00	0,00	0,00	0,00	
TOTALE CATEGORIA U1.1.05.01		0,00	0,00	0,00	0,00	0,00	0,00	0,00	0,00	0,00	0,00	0,00	
TOTALE TITOLO U1		18.449.448,64	6.677.353,72	8.011.955,16	14.689.308,88	0,00	3.760.139,76	22.801.335,61	11.164.753,35	0,00	11.636.582,26	12.289.723,67	
U2 TITOLO II - SPESE IN CONTO CAPITALE													
U2.2.01.01 Categoria 1.2.01.01 - ACQUISIZIONE DI BENI DI USO DUREVOLE ED OPERE IMMOBILIARI E INVESTIMENTI													
U1201011	Acquisto, costruzione, trasformazione di opere portuali ed immobiliari - approfondimento fondali	146.262.840,54	13.367.974,25	132.894.866,29	146.262.840,54	0,00	0,00	28.000.000,00	13.382.970,25	3.090.088,46	17.707.118,21	141.224.751,91	
U1201012	Prestazioni di terzi per manutenzioni, straordinarie delle parti comuni con fondi propri, compresa la manutenzione dei fondali	412.375,71	7.864,48	404.511,23	412.375,71	0,00	0,00	532.375,71	7.864,48	0,00	524.511,23	404.511,23	
U1201013	Azioni per lo sviluppo strategico del porto - studi, progettazioni, investimenti, ricerche, logistica	0,00	0,00	0,00	0,00	0,00	0,00	21.500,00	0,00	0,00	21.500,00	0,00	
U1201014	Spese di manutenzione straordinaria per gli immobili utilizzati	0,00	0,00	0,00	0,00	0,00	0,00	55.600,00	0,00	0,00	55.600,00	0,00	

Autorità Portuale di Gioia Tauro

RENDICONTO FINANZIARIO GESTIONALE

Dal 01/01/2016

Al 31/12/2016

Anno di gestione: 2016

23/05/2017

USCITE PARTE II



Capitolo		Gestione dei residui passivi				Variazioni		Gestione di Cassa				Totale Residui
Codice	Descrizione	Inizio Esercizio	Pagamenti	Da Pagare	Totale	Variazioni Residui(+)	Variazioni Residui(-)	Previsione Assestata	Pagamenti	Differenza previsioni(+)	Differenza previsioni(-)	
TOTALE CATEGORIA U1.2.01.01		146.675.216,25	13.375.838,73	133.299.377,52	146.675.216,25	0,00	0,00	28.609.475,71	13.390.834,73	3.090.088,46	18.308.729,44	141.629.263,14
U1.2.01.02	Categoria 1.2.01.02 - ACQUISIZIONE DI IMMOBILIZZAZIONI TECNICHE											
U1201021	Acquisto di attrezzature e macchinari ed altri beni mobili	11.138,85	712,79	10.426,00	11.138,79	0,00	0,06	91.138,85	712,79	0,00	90.426,06	10.426,00
U1201022	Acquisto autoveicoli e motoveicoli e parti di ricambio degli stessi	0,00	0,00	0,00	0,00	0,00	0,00	0,00	0,00	0,00	0,00	0,00
U1201023	Acquisto mobili e macchine da ufficio	689,28	688,08	0,00	688,08	0,00	1,20	58.464,03	11.116,20	0,00	47.347,83	97,60
U1201024	Acquisto mezzi nautici e parti di ricambio degli stessi	0,00	0,00	0,00	0,00	0,00	0,00	0,00	0,00	0,00	0,00	0,00
U1201025	Acquisto beni immateriali (progetti, brevetti, ecc)	0,00	0,00	0,00	0,00	0,00	0,00	34.900,00	866,60	0,00	34.033,40	150,00
TOTALE CATEGORIA U1.2.01.02		11.828,13	1.400,87	10.426,00	11.826,87	0,00	1,26	184.502,88	12.695,59	0,00	171.807,29	10.673,60
U1.2.01.03	Categoria 1.2.01.03 - PARTECIPAZIONI ED ACQUISTO DI VALORI MOBILIARI											
U1201031	Partecipazione in società esercenti attività accessorie o strumentali rispetto ai compiti istituzionali affidati alla Autorità	0,00	0,00	0,00	0,00	0,00	0,00	0,00	0,00	0,00	0,00	0,00
U1201032	Sottoscrizione ed acquisti partecipazioni azionarie in altri Enti	0,00	0,00	0,00	0,00	0,00	0,00	0,00	0,00	0,00	0,00	0,00
U1201033	Acquisto titoli	0,00	0,00	0,00	0,00	0,00	0,00	0,00	0,00	0,00	0,00	0,00
U1201034	Partecipazione a progetti Europei, Nazionali e Regionali	0,00	0,00	0,00	0,00	0,00	0,00	0,00	0,00	0,00	0,00	0,00
TOTALE CATEGORIA U1.2.01.03		0,00	0,00	0,00	0,00	0,00	0,00	0,00	0,00	0,00	0,00	0,00
U1.2.01.04	Categoria 1.2.01.04 - CONCESSIONI DI CREDITI ED ANTICIPAZIONI											
U1201041	Concessioni di prestiti ed anticipazioni a breve termine	0,00	0,00	0,00	0,00	0,00	0,00	0,00	0,00	0,00	0,00	0,00
U1201042	Depositi a cauzione presso terzi	0,00	0,00	0,00	0,00	0,00	0,00	2.000,00	0,00	0,00	2.000,00	0,00
U1201043	Concessioni di crediti diversi	0,00	0,00	0,00	0,00	0,00	0,00	0,00	0,00	0,00	0,00	0,00
U1201044	Versamenti su depositi bancari o postali	0,00	0,00	0,00	0,00	0,00	0,00	0,00	0,00	0,00	0,00	0,00
TOTALE CATEGORIA U1.2.01.04		0,00	0,00	0,00	0,00	0,00	0,00	2.000,00	0,00	0,00	2.000,00	0,00
U1.2.01.05	Categoria 1.2.01.05 - INDENNITÀ DI ANZIANITÀ E SIMILARI DOVUTE AL PERSONALE CESSATO DAL SERVIZIO.											
U1201051	Versamento in conti bancari vincolati per il fondo indennità di licenziamento	0,00	0,00	0,00	0,00	0,00	0,00	0,00	0,00	0,00	0,00	0,00
U1201052	Versamento a campagne di assicurazione per polizze contratte per indennità di licenziamento del personale dipendente	0,00	0,00	0,00	0,00	0,00	0,00	0,00	0,00	0,00	0,00	0,00
U1201053	Indennità di anzianità	0,00	0,00	0,00	0,00	0,00	0,00	100.000,00	0,00	0,00	100.000,00	0,00
TOTALE CATEGORIA U1.2.01.05		0,00	0,00	0,00	0,00	0,00	0,00	100.000,00	0,00	0,00	100.000,00	0,00
U1.2.02.01	Categoria 1.2.02.01 - RIMBORSI DI MUTUI											
U1202011	Rimborsi di finanziamenti a breve termine	0,00	0,00	0,00	0,00	0,00	0,00	0,00	0,00	0,00	0,00	0,00
U1202012	Rimborso di finanziamenti a medio-lungo termine	0,00	0,00	0,00	0,00	0,00	0,00	0,00	0,00	0,00	0,00	0,00
TOTALE CATEGORIA U1.2.02.01		0,00	0,00	0,00	0,00	0,00	0,00	0,00	0,00	0,00	0,00	0,00
U1.2.02.02	Categoria 1.2.02.02 - RIMBORSO DI ANTICIPAZIONI PASSIVE											
U1202021	Rimborso di anticipazioni passive	0,00	0,00	0,00	0,00	0,00	0,00	5.000,00	0,00	0,00	5.000,00	0,00
TOTALE CATEGORIA U1.2.02.02		0,00	0,00	0,00	0,00	0,00	0,00	5.000,00	0,00	0,00	5.000,00	0,00
U1.2.02.03	Categoria 1.2.02.03 - RIMBORSI DI OBBLIGAZIONI											
U1202031	Rimborso di obbligazioni	0,00	0,00	0,00	0,00	0,00	0,00	0,00	0,00	0,00	0,00	0,00
TOTALE CATEGORIA U1.2.02.03		0,00	0,00	0,00	0,00	0,00	0,00	0,00	0,00	0,00	0,00	0,00
U1.2.02.04	Categoria 1.2.02.04 - RESTITUZIONI ALLE GESTIONI AUTONOME DI ANTICIPAZIONI											
U1202041	Restituzione alle gestioni autonome di anticipazioni	0,00	0,00	0,00	0,00	0,00	0,00	0,00	0,00	0,00	0,00	0,00
TOTALE CATEGORIA U1.2.02.04		0,00	0,00	0,00	0,00	0,00	0,00	0,00	0,00	0,00	0,00	0,00
U1.2.02.05	Categoria 1.2.02.05 - ESTINZIONI DEBITI DIVERSI											
U1202051	Restituzione depositi di terzi a cauzione	0,00	0,00	0,00	0,00	0,00	0,00	1.000,00	0,00	0,00	1.000,00	0,00
TOTALE CATEGORIA U1.2.02.05		0,00	0,00	0,00	0,00	0,00	0,00	1.000,00	0,00	0,00	1.000,00	0,00
TOTALE TITOLO U2		146.687.044,38	13.377.239,60	133.309.803,52	146.687.043,12	0,00	1,26	28.901.978,59	13.403.530,32	3.090.088,46	18.588.536,73	141.639.936,74
U3	TITOLO III - GESTIONI SPECIALI											

Autorità Portuale di Gioia Tauro

RENDICONTO FINANZIARIO GESTIONALE

Dal 01/01/2016

Al 31/12/2016


Anno di gestione: 2016

23/05/2017

USCITE PARTE II



Capitolo		Gestione dei residui passivi						Gestione di Cassa				Totale Residui
Codice	Descrizione	Inizio Esercizio	Pagamenti	Da Pagare	Totale	Variazioni		Previsione Assestata	Pagamenti	Differenze rispetto alle previsioni		
						Variazioni Residui(+)	Variazioni Residui(-)			Differenza previsioni(+)	Differenza previsioni(-)	
U1.3.01.01	Categoria 1.3.01.01 - GESTIONE SPECIALI											
U1301011	Gestioni speciali	0,00	0,00	0,00	0,00	0,00	0,00	0,00	0,00	0,00	0,00	0,00
	TOTALE CATEGORIA U1.3.01.01	0,00	0,00	0,00	0,00	0,00	0,00	0,00	0,00	0,00	0,00	0,00
	TOTALE TITOLO U3	0,00	0,00	0,00	0,00	0,00	0,00	0,00	0,00	0,00	0,00	0,00
U4	TITOLO IV - PARTITE DI GIRO											
U1.4.01.01	Categoria 1.4.01.01 - USCITE AVENTI NATURA DI PARTITE DI GIRO											
U1401011	Ritenute erariali	23.069,30	21.494,30	1.575,00	23.069,30	0,00	0,00	923.069,30	682.107,58	0,00	240.961,72	39.283,38
U1401012	Ritenute previdenziali e assistenziali	15.957,53	15.957,53	0,00	15.957,53	0,00	0,00	315.957,53	166.914,65	0,00	149.042,88	32.736,49
U1401013	Ritenute diverse	0,00	0,00	0,00	0,00	0,00	0,00	0,00	0,00	0,00	0,00	0,00
U1401014	Anticipazioni dell'Autorità Portuale al personale	0,00	0,00	0,00	0,00	0,00	0,00	0,00	0,00	0,00	0,00	0,00
U1401015	Versamento trattenute a favore di terzi	0,00	0,00	0,00	0,00	0,00	0,00	10.000,00	0,00	0,00	10.000,00	0,00
U1401016	Somme pagate per conto terzi	218.017,93	3.816,00	195.400,96	199.216,96	0,00	18.800,97	718.017,93	4.256,00	0,00	713.761,93	410.463,49
U1401017	Partite in sospeso	347,51	316,52	0,00	316,52	0,00	30,99	87.347,51	37.945,27	0,00	49.402,24	276,08
U1401018	Anticipazioni fondo economato	0,00	0,00	0,00	0,00	0,00	0,00	5.000,00	5.000,00	0,00	0,00	0,00
	TOTALE CATEGORIA U1.4.01.01	257.392,27	41.584,35	196.975,96	238.560,31	0,00	18.831,96	2.059.392,27	896.223,50	0,00	1.163.168,77	482.759,44
	TOTALE TITOLO U4	257.392,27	41.584,35	196.975,96	238.560,31	0,00	18.831,96	2.059.392,27	896.223,50	0,00	1.163.168,77	482.759,44
	TOTALE GENERALE	165.393.885,29	20.096.177,67	141.518.734,64	161.614.912,31	0,00	3.778.972,98	53.762.706,47	25.464.507,17	3.090.088,46	31.388.287,76	154.412.419,85



**RIPARTIZIONE DELLE FUNZIONI OBIETTIVO
 DELLE SPESE DI BILANCIO COMPETENZA ANNO 2016**

UPB	PIANIFICAZIONE E PROGRAMMAZIONE	PROMOZIONE	FUNZIONI DI AMMINISTRAZION E ATTIVA	PROGETTAZIONE E REALIZZAZIONE DELLE OPERE PORTUALI	INDIRIZZO POLITICO	SUPPORTO ALLE ATTIVITA' ISTITUZIONALI DEGLI ENTI	SECURITY	TOTALE
<i>TITOLO 1 - Uscite correnti</i>								
FUNZIONAMENTO	278.253,19	296.430,43	191.561,21	287.341,81	389.194,58	1.149.367,24	279.828,16	2.871.976,60
INTERVENTI DIVERSI								-
ONERI COMUNI	808.577,85	521.547,07	553.324,75	270.639,85	507.077,11	1.582.355,56	1.649.669,35	5.893.191,54
TRATTAMENTI DI QUIESCENZA, INTEGRATIVI E SOSTITUTIVI	-	-	-	-	-	-	-	-
ACCANTONAMENTI A FONDI RISCHI ED ONERI	-	-	-	-	-	-	-	-
TOTALE	1.086.831,04	817.977,50	744.885,95	557.981,66	896.271,69	2.731.722,79	1.929.497,50	8.765.168,14
<i>TITOLO 2 - Uscite in conto capitale</i>								
INVESTIMENTI	-	-	-	8.344.881,62	-	11.542,32	-	8.356.423,94
ONERI COMUNI								-
TOTALE	-	-	-	8.344.881,62	-	11.542,32	-	8.356.423,94
<i>TITOLO 3 - Gestioni Speciali</i>								
GESTIONI SPECIALI	-	-	-	-	-	-	-	-
TOTALE	-	-	-	-	-	-	-	-
<i>TITOLO 4 - Partite di giro</i>								
USCITE AVENTI NATURA DI PARTITE DI GIRO	-	-	-	-	-	1.140.422,63	-	1.140.422,63
TOTALE	-	-	-	-	-	1.140.422,63	-	1.140.422,63
TOTALE GENERALE	1.086.831,04	817.977,50	744.885,95	8.902.863,28	896.271,69	3.883.687,74	1.929.497,50	18.262.014,71

Phone +39(0)966.588640
Fax +39(0)966.588617
info@portodigioiatauro.it



Contrada Lamia
89013 Gioia Tauro (RC)
Italy

SITUAZIONE AMMINISTRATIVA

AUTORITA' PORTUALE DI GIOIA TAURO
RENDICONTO GENERALE ANNO 2016

MOD. SITUAM

SITUAZIONE AMMINISTRATIVA

Consistenza della cassa all'inizio dell'esercizio			€ 105.965.570,15
Riscossioni	in c/competenza	€ 21.309.968,51	
	in c/residui	<u>€ 19.545.775,05</u>	<u>€ 40.855.743,56</u>
Pagamenti	in c/competenza	€ 5.368.329,50	
	in c/residui	<u>€ 20.096.177,67</u>	<u>€ 25.464.507,17</u>
Consistenza della cassa alla fine dell'esercizio			121.356.806,54
Residui attivi	degli esercizi precedenti	98.384.097,93	
	dell'esercizio	817.160,06	<u>99.201.257,99</u>
Residui passivi	degli esercizi precedenti	141.518.734,64	
	dell'esercizio	12.893.685,21	<u>154.412.419,85</u>
Avanzo	d'amministrazione alla fine dell'esercizio		<u><u>66.145.644,68</u></u>
Disavanzo			

Struttura dell'avanzo di amministrazione :			
Parte vincolata			
al Trattamento di fine rapporto			€ 978.968,18
ai Fondi per rischi ed oneri (1)			€ -
Fondo per residui perenti	€ -		
.....	€ -		
al Fondo ripristino investimenti			€ -
per i seguenti altri vincoli			€ -
.....	€ -		
.....	€ -		
	Totale parte vincolata		€ 978.968,18
Parte disponibile			
.....			65.166.676,50
.....			-
Parte di cui non si prevede l'utilizzazione			
	Totale parte disponibile		65.166.676,50
Totale Risultato di amministrazione			66.145.644,68



AVANZO DI AMMINISTRAZIONE AL TERMINE DELL'ESERCIZIO 2016

	Valori in Euro
AVANZO DI AMMINISTRAZIONE 2015	58.880.669,01 €
VARIAZIONE RESIDUI	3.399.861,81 €
AVANZO DI GESTIONE 2016 ORDINARIO	3.865.113,86 €
	<hr/> <hr/>
TOTALE AVANZO DI GESTIONE 2016	66.145.644,68 €
Si dimostra altresì:	
Fondo Cassa Banca al 31/12/2015	105.965.570,15 €
Riscossioni 2016	40.855.743,56 €
Pagamenti 2016	<u>-25.464.507,17 €</u>
F.do Cassa totale al 31/12/2016	121.356.806,54 €
F.do Cassa totale al 31/12/2016	121.356.806,54 €
Residui Attivi al 31/12/2016	99.201.257,99 €
Residui Passivi al 31/12/2016	<u>-154.412.419,85 €</u>
Risultato Amministrazione al 31/12/2016	66.145.644,68 €



Phone +39(0)966.588640
Fax +39(0)966.588617
info@portodigioiatauro.it



Contrada Lamia
89013 Gioia Tauro (RC)
Italy

CONTO ECONOMICO

AUTORITA' PORTUALE DI GIOIA TAURO
Rendiconto Generale Esercizio Finanziario 2016

CONTO ECONOMICO

Centro di responsabilità amministrativa Autorità Portuale di GIOIA TAURO	Anno 2016		Anno 2015	
	Parziali	Totali	Parziali	Totali
A) VALORE DELLA PRODUZIONE				
1) Proventi e corrispettivi per la produzione delle prestazioni e/o servizi*		15.141.819,73		17.723.692,39
2) Variazione delle rimanenze dei prodotti in corso di lavorazione, semilavorati e finiti		-		-
3) Variazione dei lavori in corso su ordinazione		-		-
4) Incrementi di immobilizzazioni per lavori interni		-		-
5) Altri ricavi e proventi, con separata indicazione dei contributi di competenza dell'esercizio		408.118,14		400.536,20
Totale valore della produzione (A)		15.549.937,87		18.124.228,59
B) COSTI DELLA PRODUZIONE				
6) per materie prime, sussidiarie, consumo e merci**		-		-
7) per servizi**		358.809,08		341.917,26
8) per godimento beni di terzi**		-		-
9) per il personale**		2.381.485,67		2.284.941,92
a) salari e stipendi	1.680.226,67		1.634.715,00	
b) oneri sociali	475.970,80		399.171,75	
c) trattamento di fine rapporto	150.024,21		115.920,36	
d) trattamento di quiescenza e simili	-		-	
e) altri costi	75.263,99		135.134,81	
9-bis) Spese per organi Istituzionali		280.131,09		302.880,13
10) Ammortamenti e svalutazioni		481.536,45		537.147,45
a) Ammortamento delle immobilizzazioni immateriali	17.695,75		19.349,01	
b) Ammortamento delle immobilizzazioni materiali	463.839,44		483.320,56	
c) Altre svalutazioni delle immobilizzazioni	1,26	-	34.477,88	-
d) Svalutazione dei crediti compresi nell'attivo circolante e delle disponibilità liquide		-		-
11) Variazioni delle rimanenze di materie prime, sussidiarie, di consumo e merci		-		-
12) Accantonamenti per rischi		-		-
13) Accantonamenti ai fondi per oneri		-		-
14) Oneri diversi di gestione		5.707.413,96		9.804.729,18
Totale Costi (B)		9.209.376,25		13.271.615,94
DIFFERENZA TRA VALORE E COSTI DELLA PRODUZIONE (A - B)		6.340.561,62		4.852.612,65
C) PROVENTI E ONERI FINANZIARI				
15) Proventi da partecipazioni		-		-
16) Altri proventi finanziari		4,59		4.802,50
a) di crediti iscritti nelle immobilizzazioni	-		-	
b) di titoli iscritti nelle immobilizzazioni che non costituiscono partecipazioni;	-		-	
c) di titoli iscritti nell'attivo circolante che non costituiscono partecipazioni;	-		-	
d) proventi diversi dai precedenti	4,59		4.802,50	
17) Interessi e altri oneri finanziari		309,57		87,02
17-bis) Utili e perdite su cambi		-		-
Totale proventi ed oneri finanziari (15+16-17+/- 17 bis)		304,98		4.715,48
D) RETTIFICHE DI VALORE DI ATTIVITA' FINANZIARIE				
18) Rivalutazioni:		-		-
a) di partecipazioni	-		-	
b) di immobilizzazioni finanziarie	-		-	
c) di titoli iscritti nell'attivo circolante	-		-	
19) Svalutazioni:		-		-
a) di partecipazioni	-		-	
b) di immobilizzazioni finanziarie	-		-	
c) di titoli iscritti nell'attivo circolante	-		-	
Totale rettifiche di valore		-		-
E) PROVENTI E ONERI STRAORDINARI				
20) Proventi, con separata indicazione delle plusvalenze da alienazioni i cui ricavi non sono iscrisibili al n.5)		7.581,94		1.995,41
21) Oneri straordinari, con separata indicazione delle minusvalenze da alienazioni i cui effetti contabili non sono iscrisibili al n. 14)		-		-
22) Sopravvenienze attive ed insussistenze del passivo derivanti dalla gestione dei residui		3.778.972,98		366.438,89
23) sopravvenienze passive ed insussistenze dell'attivo derivanti dalla gestione dei residui		379.111,17		174.479,46
Totale delle partite straordinarie		3.407.443,75		193.954,84
Risultato prima delle imposte (A-B±C±D±E)		9.747.700,39		5.051.282,97
Imposte dell'esercizio (IRAP)		187.042,98		167.888,57
Avanzo/Disavanzo/Pareggio Economico		9.560.657,41		4.883.394,40

* Entrate correnti depurate dei proventi finanziari: lett.c) e dei proventi straordinari (di natura finanziaria): lett d)


** Uscite correnti depurate degli oneri finanziari: lett.c) e degli oneri straordinari (di natura finanziaria): lett d)



AUTOARITA' PORTUALE DI GIOIA TAURO
BILANCIO CONSUNTIVO PER L'ESERCIZIO 2016

Quadro di Riclassificazione dei Risultati Economici

	ANNO 2016	ANNO 2015	+ O -
		
A. RICAVI	15.549.937,87	18.124.228,59	- 2.574.290,72
Variazione delle rimanenze di prodotti in corso di lavorazione, semilavorati e finiti lavorazioni in corso su ordinazione	-	-	-
B. VALORE DELLA PRODUZIONE "TIPICA"	15.549.937,87	18.124.228,59	- 2.574.290,72
Consumi di materie prime e servizi esterni	-	-	-
C. VALORE AGGIUNTO	15.549.937,87	18.124.228,59	- 2.574.290,72
Costo del lavoro	9.209.376,25	13.271.615,94	- 4.062.239,69
D. MARGINE OPERATIVO LORDO	6.340.561,62	4.852.612,65	1.487.948,97
Ammortamenti	-	-	-
Stanziamenti a fondi rischi ed oneri	-	-	-
Saldo proventi ed oneri diversi + o -	-	-	-
E. RISULTATO OPERATIVO	6.340.561,62	4.852.612,65	1.487.948,97
Proventi ed oneri finanziari	- 304,98	4.715,48	- 5.020,46
Rettifiche di valore di attività finanziarie	-	-	-
F. RISULTATO PRIMA DEI COMPONENTI STRAORDINARI E DELLE IMPOSTE	6.340.256,64	4.857.328,13	1.482.928,51
Proventi ed oneri straordinari	- 3.407.443,75	- 193.954,84	- 3.213.488,91
G. RISULTATO PRIMA DELLE IMPOSTE	9.747.700,39	5.051.282,97	4.696.417,42
Imposte di esercizio	187.042,98	167.888,57	19.154,41
H. AVANZO/PAREGGIO/DISAVANZO ECONOMICO DEL PERIODO	9.560.657,41	4.883.394,40	4.677.263,01



AUTORITA' PORTUALE DI GIOIA TAURO
Rendiconto Generale Esercizio Finanziario 2016

CONTO ECONOMICO

CENTRO DI COSTO "ORGANI ISTITUZIONALI" C01

COSTI PER NATURA

	TOTALE BUDGET	Incidenza	Incidenza
	Importi in euro	% sul totale del Centro di responsabilità	% sul totale del Centro di Costo
COSTO DEGLI ORGANI			
Spese per gli organi istituzionali dell'Autorità Portuale	280.131,09	100%	19,54%
Totale	280.131,09		
COSTO DEL PERSONALE			
Oneri per il personale in attività di servizio	78.438,90	3%	5,47%
Oneri per il personale in quiescenza	5.770,16	4%	0,40%
Totale	84.209,06		
COSTI DI GESTIONE			
Spese per l'acquisto di beni di consumo e servizi	31.994,78	10%	2,23%
Totale	31.994,78		
COSTI STRAORDINARI E SPECIALI			
Trasferimenti passivi	-	0%	0,00%
Oneri finanziari	51,60	17%	0,00%
Oneri tributari	31.173,83	17%	2,17%
Poste correttive e compensative delle spese correnti	501.945,47	17%	35,01%
Spese non classificabili in altre voci	423.773,53	17%	29,56%
Totale	956.944,42		
AMMORTAMENTI E SVALUTAZIONI			
Ammortamenti e Svalutazioni Immob.	80.256,08	17%	5,60%
Totale	80.256,08		
TOTALE COSTI DEL CENTRO DI COSTO	1.433.535,43	15,57%	100,00%
.....			



AUTORITA' PORTUALE DI GIOIA TAURO
Rendiconto Generale Esercizio Finanziario 2016

CONTO ECONOMICO

CENTRO DI COSTO "SEGRETERIA - PUBBLICHE REL.NI - LEGALE - PIAN.E PROG." C02

COSTI PER NATURA

	TOTALE BUDGET	Incidenza	Incidenza
	Importi in euro	% sul totale del Centro di responsabilità	% sul totale del Centro di Costo
COSTO DEGLI ORGANI			
Spese per gli organi istituzionali dell'Autorità Portuale	-	0%	0,00%
Totale	-		
COSTO DEL PERSONALE			
Oneri per il personale in attività di servizio	364.921,22	16%	23,05%
Oneri per il personale in quiescenza	11.540,32	8%	0,73%
Totale	376.461,54		
COSTI DI GESTIONE			
Spese per l'acquisto di beni di consumo e servizi	153.520,88	46%	9,70%
Totale	153.520,88		
COSTI STRAORDINARI E SPECIALI			
Trasferimenti passivi	15.652,53	10%	0,99%
Oneri finanziari	51,60	17%	0,00%
Oneri tributari	31.173,83	17%	1,97%
Poste correttive e compensative delle spese correnti	501.945,47	17%	31,71%
Spese non classificabili in altre voci	423.773,53	17%	26,77%
Totale	972.596,96		
AMMORTAMENTI E SVALUTAZIONI			
Ammortamenti e Svalutazioni Immob.	80.256,08	17%	5,07%
Totale	80.256,08		
TOTALE COSTI DEL CENTRO DI COSTO	1.582.835,45	17,19%	100,00%
.....			



AUTORITA' PORTUALE DI GIOIA TAURO
Rendiconto Generale Esercizio Finanziario 2016

CONTO ECONOMICO

CENTRO DI COSTO "DEMANIO - GARE - CONTRATTI - SICUREZZA" C03

COSTI PER NATURA

	TOTALE BUDGET	Incidenza	Incidenza
	Importi in euro	% sul totale del Centro di responsabilità	% sul totale del Centro di Costo
COSTO DEGLI ORGANI			
Spese per gli organi istituzionali dell'Autorità Portuale	-	0%	0,00%
Totale	-		
COSTO DEL PERSONALE			
Oneri per il personale in attività di servizio	629.765,21	28%	35,36%
Oneri per il personale in quiescenza	46.161,30	31%	2,59%
Totale	675.926,51		
COSTI DI GESTIONE			
Spese per l'acquisto di beni di consumo e servizi	38.954,57	12%	2,19%
Totale	38.954,57		
COSTI STRAORDINARI E SPECIALI			
Trasferimenti passivi	28.971,58	19%	1,63%
Oneri finanziari	51,60	17%	0,00%
Oneri tributari	31.173,83	17%	1,75%
Poste correttive e compensative delle spese correnti	501.945,47	17%	28,18%
Spese non classificabili in altre voci	423.773,53	17%	23,79%
Totale	985.916,00		
AMMORTAMENTI E SVALUTAZIONI			
Ammortamenti e Svalutazioni Immob.	80.256,08	17%	4,51%
Totale	80.256,08		
TOTALE COSTI DEL CENTRO DI COSTO	1.781.053,16	19,34%	100,00%
.....			




AUTORITA' PORTUALE DI GIOIA TAURO
Rendiconto Generale Esercizio Finanziario 2016

CONTO ECONOMICO

CENTRO DI COSTO "TECNICO - GARE - LAVORI PUBBLICI" C04

COSTI PER NATURA

	TOTALE BUDGET	Incidenza	Incidenza
	Importi in euro	% sul totale del Centro di responsabilità	% sul totale del Centro di Costo
COSTO DEGLI ORGANI			
Spese per gli organi istituzionali dell'Autorità Portuale	-	0%	0,00%
Totale	-		
COSTO DEL PERSONALE			
Oneri per il personale in attività di servizio	314.882,61	14%	20,94%
Oneri per il personale in quiescenza	23.080,65	15%	1,54%
Totale	337.963,25		
COSTI DI GESTIONE			
Spese per l'acquisto di beni di consumo e servizi	30.170,37	9%	2,01%
Totale	30.170,37		
COSTI STRAORDINARI E SPECIALI			
Trasferimenti passivi	98.203,35	65%	6,53%
Oneri finanziari	51,60	17%	0,00%
Oneri tributari	31.173,83	17%	2,07%
Poste correttive e compensative delle spese correnti	501.945,47	17%	33,38%
Spese non classificabili in altre voci	423.773,53	17%	28,19%
Totale	1.055.147,78		
AMMORTAMENTI E SVALUTAZIONI			
Ammortamenti e Svalutazioni Immob.	80.256,08	17%	5,34%
Totale	80.256,08		
TOTALE COSTI DEL CENTRO DI COSTO	1.503.537,48	16,33%	100,00%
.....			




AUTORITA' PORTUALE DI GIOIA TAURO
Rendiconto Generale Esercizio Finanziario 2016

CONTO ECONOMICO

CENTRO DI COSTO "RAGIONERIA - AMM.NE PERSONALE - AFFARI GENERALI" C05

COSTI PER NATURA

	TOTALE BUDGET	Incidenza	Incidenza
	Importi in euro	% sul totale del Centro di responsabilità	% sul totale del Centro di Costo
COSTO DEGLI ORGANI			
Spese per gli organi istituzionali dell'Autorità Portuale	-	0%	0,00%
Totale	-		
COSTO DEL PERSONALE			
Oneri per il personale in attività di servizio	629.765,21	28%	35,89%
Oneri per il personale in quiescenza	46.161,30	31%	2,63%
Totale	675.926,51		
COSTI DI GESTIONE			
Spese per l'acquisto di beni di consumo e servizi	41.623,62	12%	2,37%
Totale	41.623,62		
COSTI STRAORDINARI E SPECIALI			
Trasferimenti passivi		0%	0,00%
Oneri finanziari	51,60	17%	0,00%
Oneri tributari	31.173,83	17%	1,78%
Poste correttive e compensative delle spese correnti	501.945,47	17%	28,60%
Spese non classificabili in altre voci	423.773,53	17%	24,15%
Totale	956.944,42		
AMMORTAMENTI E SVALUTAZIONI			
Ammortamenti e Svalutazioni Immob.	80.256,08	17%	4,57%
Totale	80.256,08		
TOTALE COSTI DEL CENTRO DI COSTO	1.754.750,63	19,05%	100,00%
.....			




AUTORITA' PORTUALE DI GIOIA TAURO
Rendiconto Generale Esercizio Finanziario 2016

CONTO ECONOMICO

CENTRO DI COSTO "SEDI PERIFERICHE" C06

COSTI PER NATURA

	TOTALE BUDGET	Incidenza	Incidenza
	Importi in euro	% sul totale del Centro di responsabilità	% sul totale del Centro di Costo
COSTO DEGLI ORGANI			
Spese per gli organi istituzionali dell'Autorità Portuale	-	0%	0,00%
Totale	-		
COSTO DEL PERSONALE			
Oneri per il personale in attività di servizio	236.218,31	10%	17,61%
Oneri per il personale in quiescenza	17.310,49	12%	1,29%
Totale	253.528,79		
COSTI DI GESTIONE			
Spese per l'acquisto di beni di consumo e servizi	41.589,83	12%	3,10%
Totale	41.589,83		
COSTI STRAORDINARI E SPECIALI			
Trasferimenti passivi	8.697,54	6%	0,65%
Oneri finanziari	51,60	17%	0,00%
Oneri tributari	31.173,83	17%	2,32%
Poste correttive e compensative delle spese correnti	501.945,47	17%	37,43%
Spese non classificabili in altre voci	423.773,53	17%	31,60%
Totale	965.641,96		
AMMORTAMENTI E SVALUTAZIONI			
Ammortamenti e Svalutazioni Immob.	80.256,08	17%	5,98%
Totale	80.256,08		
TOTALE COSTI DEL CENTRO DI COSTO	1.341.016,66	14,56%	100,00%




CENTRO DI COSTO "VERIFICA"

COSTI PER NATURA

	TOTALE BUDGET	Incidenza	Incidenza
	Importi in euro	% sul totale del Centro di responsabilità	% sul totale del Centro di Costo
COSTO DEGLI ORGANI			
Spese per gli organi istituzionali dell'Autorità Portuale	280.131,09	100%	2,98%
Totale	280.131,09		
COSTO DEL PERSONALE			
Oneri per il personale in attività di servizio	2.253.991,46	100%	23,99%
	-		
Oneri per il personale in quiescenza	150.024,21	100%	1,60%
Totale	2.404.015,67		
COSTI DI GESTIONE			
Spese per l'acquisto di beni di consumo e servizi	337.854,05	100%	3,60%
Totale	337.854,05		
COSTI STRAORDINARI E SPECIALI			
Trasferimenti passivi	151.525,00	100%	1,61%
Oneri finanziari	309,57	100%	0,00%
Oneri tributari	187.042,98	100%	1,99%
Poste correttive e compensative delle spese correnti	3.011.672,80	100%	32,05%
Spese non classificabili in altre voci	2.542.641,19	100%	27,06%
Totale	5.893.191,54		
AMMORTAMENTI E SVALUTAZIONI			
Ammortamenti e Svalutazioni Immob.	481.536,45	100%	5,12%
Totale	481.536,45		
TOTALE COSTI DEL CENTRO DI COSTO	9.396.728,80	100,00%	100,00%
.....			




AUTORITA' PORTUALE DI GIOIA TAURO
Rendiconto Generale Esercizio Finanziario 2016

CONTO ECONOMICO

CENTRO DI COSTO "ORGANI ISTITUZIONALI" C01

TOTALE FINALITA'

MISSIONI ISTITUZIONALI	TOTALE			COSTO DEGLI ORGANI			COSTI DEL PERSONALE			COSTI DI GESTIONE			COSTI STRAORDINARI SPECIALI			AMMORTAMENTI		
	IMPORTI IN EURO	% SUL TOTALE DEL CDR	% SUL TOTALE DEL CDC	IMPORTI IN EURO	% SUL TOTALE DEL CDR	% SUL TOTALE DEL CDC	IMPORTI IN EURO	% SUL TOTALE DEL CDR	% SUL TOTALE DEL CDC	IMPORTI IN EURO	% SUL TOTALE DEL CDR	% SUL TOTALE DEL CDC	IMPORTI IN EURO	% SUL TOTALE DEL CDR	% SUL TOTALE DEL CDC	IMPORTI IN EURO	% SUL TOTALE DEL CDR	% SUL TOTALE DEL CDC
INDIRIZZO POLITICO	1.433.535,43	15,57%	100,00%	280.131,09	3,04%	19,54%	84.209,06	0,91%	5,87%	31.994,78	0,35%	2,23%	956.944,42	10,39%	66,75%	80.256,08	0,87%	5,60%
PIANIFICAZIONE E PROGRAMMAZIONE	-	0,00%	0,00%	-	0,00%	0,00%	-	0,00%	0,00%	-	0,00%	0,00%	-	0,00%	0,00%	-	0,00%	0,00%
PROMOZIONE	-	0,00%	0,00%	-	0,00%	0,00%	-	0,00%	0,00%	-	0,00%	0,00%	-	0,00%	0,00%	-	0,00%	0,00%
FUNZIONI DI AMMINISTRAZIONE ATTIVA	-	0,00%	0,00%	-	0,00%	0,00%	-	0,00%	0,00%	-	0,00%	0,00%	-	0,00%	0,00%	-	0,00%	0,00%
PROGETTAZIONE E REALIZZAZIONE DELLE OPERE PORTUALI	-	0,00%	0,00%	-	0,00%	0,00%	-	0,00%	0,00%	-	0,00%	0,00%	-	0,00%	0,00%	-	0,00%	0,00%
SUPPORTO ALLE ATTIVITA' ISTITUZIONALI DEGLI ENTI	-	0,00%	0,00%	-	0,00%	0,00%	-	0,00%	0,00%	-	0,00%	0,00%	-	0,00%	0,00%	-	0,00%	0,00%
SECURITY	-	0,00%	0,00%	-	0,00%	0,00%	-	0,00%	0,00%	-	0,00%	0,00%	-	0,00%	0,00%	-	0,00%	0,00%
TOTALE DEL CENTRO DI COSTO	1.433.535,43	15,57%	100,00%	280.131,09	3,04%	19,54%	84.209,06	0,91%	5,87%	31.994,78	0,35%	2,23%	956.944,42	10,39%	66,75%	80.256,08	0,87%	5,60%



AUTORITA' PORTUALE DI GIOIA TAURO
Rendiconto Generale Esercizio Finanziario 2016

CONTO ECONOMICO

CENTRO DI COSTO "SEGRETERIA -PUB. RELAZIONI - LEGALE - PIAN. E PROG." C02

TOTALE FINALITA'

MISSIONI ISTITUZIONALI	TOTALE			COSTO DEGLI ORGANI			COSTI DEL PERSONALE			COSTI DI GESTIONE			COSTI STRAORDINARI SPECIALI			AMMORTAMENTI		
	IMPORTI IN EURO	% SUL TOTALE DEL CDR	% SUL TOTALE DEL CDC	IMPORTI IN EURO	% SUL TOTALE DEL CDR	% SUL TOTALE DEL CDC	IMPORTI IN EURO	% SUL TOTALE DEL CDR	% SUL TOTALE DEL CDC	IMPORTI IN EURO	% SUL TOTALE DEL CDR	% SUL TOTALE DEL CDC	IMPORTI IN EURO	% SUL TOTALE DEL CDR	% SUL TOTALE DEL CDC	IMPORTI IN EURO	% SUL TOTALE DEL CDR	% SUL TOTALE DEL CDC
INDIRIZZO POLITICO	-	0,00%	0,00%	-	0,00%	0,00%	-	0,00%	0,00%	-	0,00%	0,00%	-	0,00%	0,00%	-	0,00%	0,00%
PIANIFICAZIONE E PROGRAMMAZIONE	754.378,29	8,19%	47,66%	-	0,00%	0,00%	190.154,16	2,06%	12,01%	51.173,63	0,56%	3,23%	486.298,48	5,28%	30,72%	26.752,03	0,29%	1,69%
PROMOZIONE	828.457,17	9,00%	52,34%	-	0,00%	0,00%	186.307,38	2,02%	11,77%	102.347,25	1,11%	6,47%	486.298,48	5,28%	30,72%	53.504,05	0,58%	3,38%
FUNZIONI DI AMMINISTRAZIONE ATTIVA	-	0,00%	0,00%	-	0,00%	0,00%	-	0,00%	0,00%	-	0,00%	0,00%	-	0,00%	0,00%	-	0,00%	0,00%
PROGETTAZIONE E REALIZZAZIONE DELLE OPERE PORTUALI	-	0,00%	0,00%	-	0,00%	0,00%	-	0,00%	0,00%	-	0,00%	0,00%	-	0,00%	0,00%	-	0,00%	0,00%
SUPPORTO ALLE ATTIVITA' ISTITUZIONALI DEGLI ENTI	-	0,00%	0,00%	-	0,00%	0,00%	-	0,00%	0,00%	-	0,00%	0,00%	-	0,00%	0,00%	-	0,00%	0,00%
SECURITY	-	0,00%	0,00%	-	0,00%	0,00%	-	0,00%	0,00%	-	0,00%	0,00%	-	0,00%	0,00%	-	0,00%	0,00%
TOTALE DEL CENTRO DI COSTO	1.582.835,46	17,19%	100,00%	-	0,00%	0,00%	376.461,54	4,09%	23,78%	153.520,88	1,67%	9,70%	972.596,96	10,56%	61,45%	80.256,08	0,87%	5,07%




AUTORITA' PORTUALE DI GIOIA TAURO
Rendiconto Generale Esercizio Finanziario 2016

CONTO ECONOMICO

CENTRO DI COSTO "DEMANIO - GARE - CONTRATTI - SICUREZZA" C03

TOTALE FINALITA'

MISSIONI ISTITUZIONALI	TOTALE			COSTO DEGLI ORGANI			COSTI DEL PERSONALE			COSTI DI GESTIONE			COSTI STRAORDINARI SPECIALI			AMMORTAMENTI		
	IMPORTI IN EURO	% SUL TOTALE DEL CDR	% SUL TOTALE DEL CDC	IMPORTI IN EURO	% SUL TOTALE DEL CDR	% SUL TOTALE DEL CDC	IMPORTI IN EURO	% SUL TOTALE DEL CDR	% SUL TOTALE DEL CDC	IMPORTI IN EURO	% SUL TOTALE DEL CDR	% SUL TOTALE DEL CDC	IMPORTI IN EURO	% SUL TOTALE DEL CDR	% SUL TOTALE DEL CDC	IMPORTI IN EURO	% SUL TOTALE DEL CDR	% SUL TOTALE DEL CDC
INDIRIZZO POLITICO	-	0,00%	0,00%	-	0,00%	0,00%	-	0,00%	0,00%	-	0,00%	0,00%	-	0,00%	0,00%	-	0,00%	0,00%
PIANIFICAZIONE E PROGRAMMAZIONE	-	0,00%	0,00%	-	0,00%	0,00%	-	0,00%	0,00%	-	0,00%	0,00%	-	0,00%	0,00%	-	0,00%	0,00%
PROMOZIONE	-	0,00%	0,00%	-	0,00%	0,00%	-	0,00%	0,00%	-	0,00%	0,00%	-	0,00%	0,00%	-	0,00%	0,00%
FUNZIONI DI AMMINISTRAZIONE ATTIVA	814.981,79	8,85%	45,76%	-	0,00%	0,00%	168.981,63	1,83%	9,49%	9.738,64	0,11%	0,55%	616.197,50	6,69%	34,60%	20.064,02	0,22%	1,13%
PROGETTAZIONE E REALIZZAZIONE DELLE OPERE PORTUALI	-	0,00%	0,00%	-	0,00%	0,00%	-	0,00%	0,00%	-	0,00%	0,00%	-	0,00%	0,00%	-	0,00%	0,00%
SUPPORTO ALLE ATTIVITA' ISTITUZIONALI DEGLI ENTI	966.071,37	10,49%	54,24%	-	0,00%	0,00%	506.944,88	5,50%	28,46%	29.215,93	0,32%	1,64%	369.718,50	4,01%	20,76%	60.192,06	0,65%	3,38%
SECURITY	-	0,00%	0,00%	-	0,00%	0,00%	-	0,00%	0,00%	-	0,00%	0,00%	-	0,00%	0,00%	-	0,00%	0,00%
TOTALE DEL CENTRO DI COSTO	1.781.053,16	19,34%	100,00%	-	0,00%	0,00%	675.926,51	7,34%	37,95%	38.954,57	0,42%	2,19%	985.916,00	10,71%	55,36%	80.256,08	0,87%	4,51%



AUTORITA' PORTUALE DI GIOIA TAURO
Rendiconto Generale Esercizio Finanziario 2016

CONTO ECONOMICO

CENTRO DI COSTO "TECNICO - GARE -LAVORI PUBBLICI" C04

TOTALE FINALITA'

MISSIONI ISTITUZIONALI	TOTALE			COSTO DEGLI ORGANI			COSTI DEL PERSONALE			COSTI DI GESTIONE			COSTI STRAORDINARI SPECIALI			AMMORTAMENTI		
	IMPORTI IN EURO	% SUL TOTALE DEL CDR	% SUL TOTALE DEL CDC	IMPORTI IN EURO	% SUL TOTALE DEL CDR	% SUL TOTALE DEL CDC	IMPORTI IN EURO	% SUL TOTALE DEL CDR	% SUL TOTALE DEL CDC	IMPORTI IN EURO	% SUL TOTALE DEL CDR	% SUL TOTALE DEL CDC	IMPORTI IN EURO	% SUL TOTALE DEL CDR	% SUL TOTALE DEL CDC	IMPORTI IN EURO	% SUL TOTALE DEL CDR	% SUL TOTALE DEL CDC
INDIRIZZO POLITICO	-	0,00%	0,00%	-	0,00%	0,00%	-	0,00%	0,00%	-	0,00%	0,00%	-	0,00%	0,00%	-	0,00%	0,00%
PIANIFICAZIONE E PROGRAMMAZIONE	-	0,00%	0,00%	-	0,00%	0,00%	-	0,00%	0,00%	-	0,00%	0,00%	-	0,00%	0,00%	-	0,00%	0,00%
PROMOZIONE	-	0,00%	0,00%	-	0,00%	0,00%	-	0,00%	0,00%	-	0,00%	0,00%	-	0,00%	0,00%	-	0,00%	0,00%
FUNZIONI DI AMMINISTRAZIONE ATTIVA	404.047,98	4,39%	26,87%	-	0,00%	0,00%	112.654,42	1,22%	7,49%	7.542,59	0,08%	0,50%	263.786,95	2,86%	17,54%	20.064,02	0,22%	1,33%
PROGETTAZIONE E REALIZZAZIONE DELLE OPERE PORTUALI	1.099.489,50	11,94%	73,13%	-	0,00%	0,00%	225.308,84	2,45%	14,99%	22.627,77	0,25%	1,50%	791.360,84	8,59%	52,63%	60.192,06	0,65%	4,00%
SUPPORTO ALLE ATTIVITA' ISTITUZIONALI DEGLI ENTI	-	0,00%	0,00%	-	0,00%	0,00%	-	0,00%	0,00%	-	0,00%	0,00%	-	0,00%	0,00%	-	0,00%	0,00%
SECURITY	-	0,00%	0,00%	-	0,00%	0,00%	-	0,00%	0,00%	-	0,00%	0,00%	-	0,00%	0,00%	-	0,00%	0,00%
TOTALE DEL CENTRO DI COSTO	1.503.537,48	16,33%	100,00%	-	0,00%	0,00%	337.963,25	3,67%	22,48%	30.170,37	0,33%	2,01%	1.055.147,78	11,46%	70,18%	80.256,08	0,87%	5,34%



AUTORITA' PORTUALE DI GIOIA TAURO
Rendiconto Generale Esercizio Finanziario 2015

CONTO ECONOMICO

CENTRO DI COSTO "RAGIONERIA - AMM. DEL PERSONALE - AFFARI GENERALI" C05

TOTALE FINALITA'

MISSIONI ISTITUZIONALI	TOTALE			COSTO DEGLI ORGANI			COSTI DEL PERSONALE			COSTI DI GESTIONE			COSTI STRAORDINARI SPECIALI			AMMORTAMENTI		
	IMPORTI IN EURO	% SUL TOTALE DEL CDR	% SUL TOTALE DEL CDC	IMPORTI IN EURO	% SUL TOTALE DEL CDR	% SUL TOTALE DEL CDC	IMPORTI IN EURO	% SUL TOTALE DEL CDR	% SUL TOTALE DEL CDC	IMPORTI IN EURO	% SUL TOTALE DEL CDR	% SUL TOTALE DEL CDC	IMPORTI IN EURO	% SUL TOTALE DEL CDR	% SUL TOTALE DEL CDC	IMPORTI IN EURO	% SUL TOTALE DEL CDR	% SUL TOTALE DEL CDC
INDIRIZZO POLITICO	-	0,00%	0,00%	-	0,00%	0,00%	-	0,00%	0,00%	-	0,00%	0,00%	-	0,00%	0,00%	-	0,00%	0,00%
PIANIFICAZIONE E PROGRAMMAZIONE	-	0,00%	0,00%	-	0,00%	0,00%	-	0,00%	0,00%	-	0,00%	0,00%	-	0,00%	0,00%	-	0,00%	0,00%
PROMOZIONE	-	0,00%	0,00%	-	0,00%	0,00%	-	0,00%	0,00%	-	0,00%	0,00%	-	0,00%	0,00%	-	0,00%	0,00%
FUNZIONI DI AMMINISTRAZIONE ATTIVA	-	0,00%	0,00%	-	0,00%	0,00%	-	0,00%	0,00%	-	0,00%	0,00%	-	0,00%	0,00%	-	0,00%	0,00%
PROGETTAZIONE E REALIZZAZIONE DELLE OPERE PORTUALI	-	0,00%	0,00%	-	0,00%	0,00%	-	0,00%	0,00%	-	0,00%	0,00%	-	0,00%	0,00%	-	0,00%	0,00%
SUPPORTO ALLE ATTIVITA' ISTITUZIONALI DEGLI ENTI	1.754.750,63	19,05%	100,00%	-	0,00%	0,00%	675.926,51	7,34%	38,52%	41.623,62	0,45%	2,37%	956.944,42	10,39%	54,53%	80.256,08	0,87%	4,57%
SECURITY	-	0,00%	0,00%	-	0,00%	0,00%	-	0,00%	0,00%	-	0,00%	0,00%	-	0,00%	0,00%	-	0,00%	0,00%
TOTALE DEL CENTRO DI COSTO	1.754.750,63	19,05%	100,00%	-	0,00%	0,00%	675.926,51	7,34%	38,52%	41.623,62	0,45%	2,37%	956.944,42	10,39%	54,53%	80.256,08	0,87%	4,57%



AUTORITA' PORTUALE DI GIOIA TAURO
Rendiconto Generale Esercizio Finanziario 2015


CONTO ECONOMICO

CENTRO DI COSTO "SEDI PERIFERICHE" C06

TOTALE FINALITA'

MISSIONI ISTITUZIONALI	TOTALE			COSTO DEGLI ORGANI			COSTI DEL PERSONALE			COSTI DI GESTIONE			COSTI STRAORDINARI SPECIALI			AMMORTAMENTI		
	IMPORTI IN EURO	% SUL TOTALE DEL CDR	% SUL TOTALE DEL CDC	IMPORTI IN EURO	% SUL TOTALE DEL CDR	% SUL TOTALE DEL CDC	IMPORTI IN EURO	% SUL TOTALE DEL CDR	% SUL TOTALE DEL CDC	IMPORTI IN EURO	% SUL TOTALE DEL CDR	% SUL TOTALE DEL CDC	IMPORTI IN EURO	% SUL TOTALE DEL CDR	% SUL TOTALE DEL CDC	IMPORTI IN EURO	% SUL TOTALE DEL CDR	% SUL TOTALE DEL CDC
INDIRIZZO POLITICO	-	0,00%	0,00%	-	0,00%	0,00%	-	0,00%	0,00%	-	0,00%	0,00%	-	0,00%	0,00%	-	0,00%	0,00%
PIANIFICAZIONE E PROGRAMMAZIONE	-	0,00%	0,00%	-	0,00%	0,00%	-	0,00%	0,00%	-	0,00%	0,00%	-	0,00%	0,00%	-	0,00%	0,00%
PROMOZIONE	-	0,00%	0,00%	-	0,00%	0,00%	-	0,00%	0,00%	-	0,00%	0,00%	-	0,00%	0,00%	-	0,00%	0,00%
FUNZIONI DI AMMINISTRAZIONE ATTIVA	-	0,00%	0,00%	-	0,00%	0,00%	-	0,00%	0,00%	-	0,00%	0,00%	-	0,00%	0,00%	-	0,00%	0,00%
PROGETTAZIONE E REALIZZAZIONE DELLE OPERE PORTUALI	-	0,00%	0,00%	-	0,00%	0,00%	-	0,00%	0,00%	-	0,00%	0,00%	-	0,00%	0,00%	-	0,00%	0,00%
SUPPORTO ALLE ATTIVITA' ISTITUZIONALI DEGLI ENTI	1.341.016,66	14,56%	100,00%	-	0,00%	0,00%	253.528,79	2,75%	18,91%	41.589,83	0,45%	3,10%	965.641,96	10,49%	72,01%	80.256,08	0,87%	5,98%
SECURITY	-	0,00%	0,00%	-	0,00%	0,00%	-	0,00%	0,00%	-	0,00%	0,00%	-	0,00%	0,00%	-	0,00%	0,00%
TOTALE DEL CENTRO DI COSTO	1.341.016,66	14,56%	100,00%	-	0,00%	0,00%	253.528,79	2,75%	18,91%	41.589,83	0,45%	3,10%	965.641,96	10,49%	72,01%	80.256,08	0,87%	5,98%





AUTORITA' PORTUALE DI GIOIA TAURO
Rendiconto Generale Esercizio Finanziario 2016

CONTO ECONOMICO

CENTRO DI RESPONSABILITA' SEGRETARIO GENERALE

TOTALE FINALITA'

MISSIONI ISTITUZIONALI	COSTO DEGLI ORGANI	COSTO DEL PERSONALE	COSTI DI GESTIONE	COSTI STRAORDINARI E SPECIALI	AMMORTAMENTI	TOTALE COSTI	% SUL TOTALE DEI COSTI
INDIRIZZO POLITICO	280.131,09	84.209,06	31.994,78	956.944,42	80.256,08	1.433.535,43	15,26%
PIANIFICAZIONE E PROGRAMMAZIONE	-	190.154,16	51.173,63	486.298,48	26.752,03	754.378,29	8,03%
PROMOZIONE	-	186.307,38	102.347,25	486.298,48	53.504,05	828.457,17	8,82%
FUNZIONI DI AMMINISTRAZIONE ATTIVA	-	281.636,05	17.281,23	879.984,45	40.128,04	1.219.029,76	12,97%
PROGETTAZIONE E REALIZZAZIONE DELLE OPERE PORTUALI	-	225.308,84	22.627,77	791.360,84	60.192,06	1.099.489,50	11,70%
SUPPORTO ALLE ATTIVITA' ISTITUZIONALI DEGLI ENTI	-	1.436.400,18	112.429,38	2.292.304,88	220.704,21	4.061.838,65	43,23%
SECURITY	-	-	-	-	-	-	0,00%
TOTALE COSTI DEL CENTRO DI RESPONSABILITA' SEGRETARIO GENERALE	280.131,09	2.404.015,67	337.854,04	5.893.191,55	481.536,45	9.396.728,80	100,00%

Phone +39(0)966.588640
Fax +39(0)966.588617
info@portadigioiatauro.it




Contrada Lamia
89013 Gioia Tauro (RC)
Italy

STATO PATRIMONIALE

AUTORITA' PORTUALE DI GIOIA TAURO
BILANCIO CONSUNTIVO ANNO 2016

STATO PATRIMONIALE

ATTIVITA'	ANNO		PASSIVITA'	MOD C/P	
	2016	2015		2016	2015
A) CREDITI VERSO LO STATO ED ALTRI ENTI PUBBLICI PER LA PARTECIPAZIONE AL PATRIMONIO INIZIALE	-	-	A) PATRIMONIO NETTO		
Totale	-	-	I. Fondo di dotazione	60.520.455,70	55.637.081,30
B) IMMOBILIZZAZIONI			II. Riserve obbligatorie e derivanti da leggi	-	-
I. Immobilizzazioni immateriali			III. Riserve di rivalutazione	-	-
1) Costi d'impianto e di ampiegamento	-	-	IV. Contributi a fondo perduto	-	-
2) Costi di ricerca, di sviluppo e di pubblicità	-	-	V. Contributi per ripiano disavanzzi	-	-
3) Diritti di brevetto industriale e diritti di utilizzazione delle opere di ingegno	-	-	VI. Riserve statutarie	-	-
4) Concessioni, licenze, marchi e diritti simili	-	-	VII. Altre riserve distinte e indicate	-	-
5) Avviamento	-	-	VIII. Avanzi (Disavanzzi) economici portati a nuovo	9.580.857,41	4.883.384,40
6) Immobilizzazioni in corso e acconti	-	-	Totale Patrimonio netto (A)	70.981.113,11	60.520.455,70
7) manutenzioni straordinarie e migliorie su beni di terzi	-	-	B) CONTRIBUTI IN CONTO CAPITALE		
8) altre	20.392,84	37.222,09	1) per contributi a destinazione vincolata	-	-
Totale	20.392,84	37.222,09	2) per contributi indistinti per la gestione	-	-
			3) per contributi in natura	-	-
II. Immobilizzazioni materiali			Totale contributi in conto capitale (B)	-	-
1) Terreni e fabbricati	4.239.796,47	4.415.275,50	C) FONDI PER RISCHI ED ONERI		
2) Impianti e macchinari	1.210.967,12	1.417.981,89	1) per trattamento di quiescenza e obblighi simili	-	-
3) Attrezzature industriali e commerciali	-	-	2) per imposte	-	-
4) Automezzi, motomezzi e mezzi nautici	-	-	3) per altri rischi ed oneri futuri	-	-
5) Immobilizzazioni in corso e acconti	4.789.943,38	2.281.097,91	4) per ripristino investimenti	-	-
6) Diritti reali di godimento	-	-	5) per residui parenti	-	-
7) Altri beni	251.424,74	320.941,39	Totale Fondi rischi ed oneri futuri (C)	-	-
Totale	10.492.131,71	8.445.298,69	D) TRATTAMENTO DI FINE RAPPORTO DI LAVORO SUBORDINATO		
III. Immobilizzazioni finanziarie, con separata indicazione, per ciascuna voce dei crediti, degli importi esigibili entro l'esercizio successivo				978.968,18	828.943,07
1) Partecipazioni in:			E) RESIDUI PASSIVI, con separata indicazione, per ciascuna voce degli importi esigibili oltre l'esercizio successivo		
a) imprese controllate	10.000,00	10.000,00	1) obbligazioni	-	-
b) imprese collegate	-	-	2) verso banche	-	-
c) imprese controllanti	-	-	3) verso altri finanziatori	-	-
d) altre imprese	-	-	4) acconti	-	-
e) altri enti	500,00	500,00	5) debiti verso fornitori	442.635,47	437.325,25
2) Crediti			6) rappresentati da titoli di credito	-	-
a) verso imprese controllate	-	-	7) verso imprese controllate, collegate e controllanti	-	-
b) verso imprese collegate	-	-	8) debiti tributari	56.378,02	39.889,42
c) verso lo Stato o altri soggetti pubblici	-	-	9) debiti verso istituti di previdenza e sicurezza sociale	128.228,04	56.641,84
d) verso altri	-	-	10) debiti verso iscritti, soci e terzi per prestazioni dovute	466.457,24	621.825,66
3) Altri titoli	-	-	11) debiti verso lo Stato ed altri soggetti pubblici	141.917.282,12	146.957.480,52
4) Crediti finanziari diversi	-	-	12) debiti diversi	11.403.438,96	17.280.712,80
Totale	10.500,00	10.500,00	Totale	154.412.419,85	165.393.885,29
Totale immobilizzazioni (B)	10.523.024,65	8.493.018,78	Totale Debiti (E)	154.412.419,85	165.393.885,29
C) ATTIVO CIRCOLANTE			F) RATEI E RISCONTI		
I. Rimanenze			1) Ratei passivi	-	-
1) materie prime, sussidiarie e di consumo	-	-	2) Risconti passivi	5.608.588,04	6.024.288,12
2) prodotti in corso di lavorazione e semilavorati	-	-	3) Aggio su prestiti	-	-
3) lavori in corso	-	-	4) Riserve tecniche	-	-
4) prodotti finiti e merci	-	-	Totale ratei e risonanti (F)	5.608.588,04	6.024.288,12
5) acconti	-	-			
Totale	-	-			
II. Residui attivi, con separata indicazione, per ciascuna voce, degli importi esigibili oltre l'esercizio successivo					
1) Crediti verso utenti, clienti ecc	3.642.262,90	3.219.626,80			
2) Crediti verso iscritti, soci e terzi	-	-			
3) Crediti verso imprese controllate e collegate	-	-			
4) Crediti verso lo Stato ed altri soggetti pubblici	95.370.634,86	114.662.976,99			
4-bis) Crediti tributari	-	-			
5) crediti verso altri	188.160,23	426.380,36			
Totale	99.201.257,99	118.308.984,15			
III. Attività finanziarie che non costituiscono immobilizzazioni					
1) partecipazioni in imprese controllate	-	-			
2) partecipazioni in imprese collegate	-	-			
3) altre partecipazioni	-	-			
4) altri titoli	-	-			
Totale	-	-			
IV. Disponibilità liquide					
1) depositi bancari e postali	121.358.806,54	105.985.570,15			
2) assegni	1.034,53	1.175,60			
3) denaro e valori in cassa	-	-			
Totale	121.359.841,07	105.986.745,75			
Totale attivo circolante (C)	220.558.084,53	224.274.554,30			
D) RATEI E RISCONTI					
1) Ratei attivi	-	-			
2) Risconti attivi	-	-			
Totale ratei e risonanti (D)	-	-			
Totale attivo	231.081.089,18	232.787.573,06	Totale passivo e netto	231.081.089,18	232.787.573,06
E) CONTI D'ORDINE			G) CONTI D'ORDINE		
1 Sistema dei rischi	-	-	1 Sistema dei rischi	-	-
2 Sistema degli impegni	-	-	2 Sistema degli impegni	-	-
3 Beni di terzi presso l'Ente (Stato)	5.033.700,00	5.033.700,00	3 Beni di terzi presso l'Ente (Stato)	5.033.700,00	5.033.700,00
4 Beni di terzi presso l'Ente (Altri)	1.034,53	1.175,60	4 Beni di terzi presso l'Ente (Altri)	1.034,53	1.175,60
5 Beni dell'Ente presso terzi	2.724,09	3.129,43	5 Beni dell'Ente presso terzi	2.724,09	3.129,43
Totale conti d'ordine (E)	5.037.458,62	5.038.005,03	Totale conti d'ordine (G)	5.037.458,62	5.038.005,03



Phone +39(0)966.588640
Fax +39(0)966.588617
autoritaportuale@pec.portodigioiatauro.it



Contrada Lamia
89013 Gioia Tauro (RC)
Italy

NOTA INTEGRATIVA RENDICONTO GENERALE 2016



NOTA INTEGRATIVA AL BILANCIO D' ESERCIZIO CHIUSO AL 31 DICEMBRE 2016

La nota integrativa, redatta in attuazione a quanto previsto dall'art. 41 del Regolamento di Amministrazione e Contabilità, approvato con la delibera del Comitato Portuale n° 09/07 del 28/09/2007 ed adeguato ai principi di cui alla legge n. 94/1997, costituisce parte integrante del bilancio chiuso al 31 dicembre 2016, e contiene le seguenti informazioni:

- Criteri di valutazione utilizzati nella redazione del rendiconto generale;
- Dettagli ed informazioni su altre voci dello Stato Patrimoniale;
- Dettagli ed informazioni su alcune voci del Conto Economico;
- Altre notizie integrative.

ATTIVITÀ SVOLTE

L'Autorità Portuale di Gioia Tauro è un Ente avente personalità giuridica pubblica e sottoposta alla vigilanza del Ministero delle Infrastrutture dei Trasporti, dotata di autonomia di bilancio e finanziaria.

La gestione patrimoniale e finanziaria, nei limiti previsti dalla legge 84/94, è disciplinata dal Regolamento di amministrazione e contabilità approvato dal Ministero delle Infrastrutture di concerto con il Ministero dell'Economia.

L'esercizio finanziario ha la durata di un anno e coincide con l'anno solare.

I compiti dell'Ente sono quelli previsti dall'art. 6 comma 1 della Legge 84/94:

a) indirizzo, programmazione, coordinamento, promozione e controllo delle operazioni portuali di cui all'articolo 16, comma 1, della Legge n. 84/94, e delle altre attività commerciali e industriali esercitate nei porti, con poteri di regolamentazione e di ordinanza, anche in riferimento alla sicurezza rispetto a rischi di incidenti connessi a tali attività ed alle condizioni di igiene del lavoro in attuazione dell'art. 24 (cfr.: art. 2, comma 2, legge 23 dicembre 1996, n. 647);



- b) manutenzione ordinaria e straordinaria delle parti comuni nell'ambito portuale, ivi compresa quella per il mantenimento dei fondali;
- c) affidamento e controllo delle attività dirette alla fornitura a titolo oneroso agli utenti portuali di servizi di interesse generale, non coincidenti né strettamente connessi alle operazioni portuali di cui all'articolo 16, comma1, della Legge n. 84/94.

CRITERI DI VALUTAZIONE UTILIZZATI NELLA REDAZIONE DEL RENDICONTO GENERALE

Il Rendiconto Generale per l'anno 2015 è stato redatto in conformità ai criteri stabiliti dalla competente commissione nominata con Decreto del Ministro del Tesoro del Bilancio e della Programmazione Economica del 21.10.2000. Tali criteri sono stati recepiti nel nuovo regolamento di amministrazione dell'Ente approvato dal Comitato Portuale con delibera n. 09/07 del 28.09.2007. Il regolamento uniforma l'amministrazione dell'Autorità Portuale ai principi di cui alla legge 7 agosto 1990, n.241, nonché alla legge 3 aprile 1997, n. 94 riguardante la riforma del bilancio dello Stato ed in particolare introduce accanto al sistema classico finanziario il sistema di contabilità economica basato sulla rilevazione analitica per centri di costo.


Il Rendiconto generale, chiuso al 31 dicembre 2015, redatto in base agli artt. 36 e seguenti del regolamento di amministrazione ed uniformato alle disposizioni di cui all'art. 2423 e seguenti del codice civile, è costituito da:

- il conto del Bilancio;
- il conto economico
- lo stato patrimoniale,
- la nota integrativa

ed è corredato:

- a. dalla Situazione amministrativa
- b. dalla relazione sulla gestione.
- c. dalla relazione del collegio Dei Revisori dei Conti

Il Rendiconto è stato redatto nel rispetto della finalità della rappresentazione veritiera e corretta di cui all'art. 2423, Il comma del codice civile e nel rispetto di tutti i postulati generali indicati nell'art. 2423 bis del codice civile e dei criteri specifici fissati dall'art. 2426 del codice civile per quanto applicabili alla particolare natura dell'Ente.



Per la valutazione di casi specifici non espressamente regolati dalla Contabilità Generale dello Stato o dalle norme sopra citate si è fatto ricorso ai principi contabili nazionali di comune accettazione formulati dal Consiglio Nazionale dei Dottori Commercialisti e dei Ragionieri, aggiornati dall'Organismo Italiano di Contabilità, eventualmente integrati dai principi contabili internazionali (Ias/Ifrs/Ipsas).

La valutazione delle voci di bilancio è stata fatta ispirandosi a criteri generali di prudenza e competenza.

Nella valutazione delle voci non è stato seguito il cosiddetto criterio di cassa, bensì quello di competenza, in quanto ritenuto criterio di ordinario utilizzo nella redazione dei bilanci e dei rendiconti, al fine di esprimere il risultato gestionale di un esercizio amministrativo.

In ottemperanza al principio di competenza, l'effetto delle operazioni e degli altri eventi è stato rilevato contabilmente ed attribuito all'esercizio al quale tali operazioni ed eventi si riferiscono, e non a quello in cui si concretizzano i relativi movimenti di numerario (incassi e pagamenti).

ANALISI DELLE VOCI DELLO STATO PATRIMONIALE

ATTIVITA'


ATTIVITA'	ANNO	ANNO
	2016	2015
A) CREDITI VERSO LO STATO ED ALTRI ENTI PUBBLICI PER LA PARTECIPAZIONE AL PATRIMONIO INIZIALE	-	-
Totale	-	-
B) IMMOBILIZZAZIONI		
I. Immobilizzazioni Immateriali		
1) Costi d'impianto e di ampliamento	-	-
2) Costi di ricerca, di sviluppo e di pubblicità	-	-
3) Diritti di brevetto industriale e diritti di utilizzazione delle opere di ingegno	-	-
4) Concessioni, licenze, marchi e diritti simili	-	-
5) Avviamento	-	-
6) Immobilizzazioni in corso e acconti	-	-
7) manutenzioni straordinarie e migliorie su beni di terzi	-	-
8) altre	20.392,94	37.222,09
Totale	20.392,94	37.222,09



II. Immobilizzazioni materiali		
1) Terreni e fabbricati	4.239.796,47	4.415.275,50
2) Impianti e macchinari	1.210.967,12	1.417.981,89
3) Attrezzature industriali e commerciali		
4) automezzi, motomezzi e mezzi nautici	-	-
5) immobilizzazioni in corso e acconti	4.789.943,38	2.291.097,91
6) diritti reali di godimento	-	-
7) altri beni	251.424,74	320.941,36
Totale	10.492.131,71	8.445.296,69
III. Immobilizzazioni finanziarie, con separata indicazione, per ciascuna voce dei crediti, degli importi esigibili entro l'esercizio successivo		
1) Partecipazioni in:		
a) imprese controllate	10.000,00	10.000,00
b) imprese collegate	-	-
c) imprese controllanti	-	-
d) altre imprese	-	-
e) altri enti	500,00	500,00
2) Crediti		
a) verso imprese controllate	-	-
b) verso imprese collegate	-	-
c) verso lo Stato e altri soggetti pubblici	-	-
d) verso altri		
3) Altri titoli	-	-
4) Crediti finanziari diversi	-	-
Totale	10.500,00	10.500,00
Totale immobilizzazioni (B)	10.523.024,65	8.493.018,78
C) ATTIVO CIRCOLANTE		
I. Rimanenze		
1) materie prime, sussidiarie e di consumo	-	-
2) prodotti in corso di lavorazione e semilavorati	-	-
3) lavori in corso	-	-
4) prodotti finiti e merci	-	-
5) acconti	-	-
Totale	-	-



II. Residui attivi, con separata indicazione, per ciascuna voce, degli importi esigibili oltre l'esercizio successivo		
1) Crediti verso utenti, clienti ecc.	3.642.262,90	3.219.626,80
2) Crediti verso iscritti, soci e terzi	-	-
3) Crediti verso imprese controllate e collegate	-	-
4) Crediti verso lo Stato ed altri soggetti pubblici	95.370.834,86	114.662.976,99
4-bis) Crediti tributari	-	-
5) crediti verso altri	188.160,23	426.380,36
Totale	99.201.257,99	118.308.984,15
III. Attività finanziarie che non costituiscono immobilizzazioni		
1) partecipazioni in imprese controllate	-	-
2) partecipazioni in imprese collegate	-	-
3) altre partecipazioni	-	-
4) altri titoli	-	-
Totale	-	-
IV. Disponibilità liquide		
1) depositi bancari e postali	121.356.806,54	105.965.570,15
2) assegni		
3) denaro e valori in cassa		
Totale	121.356.806,54	105.965.570,15
Totale attivo circolante (C)	220.558.064,53	224.274.554,30
D) RATEI E RISCONTI		
1) Ratei attivi	-	-
2) Risconti attivi	-	-
Totale ratei e risconti (D)	-	-
Totale attivo	231.081.089,18	232.767.573,08
E) CONTI D'ORDINE		
1 Sistema dei rischi	-	-
2 Sistema degli impegni	-	-
3 Beni di terzi presso l'Ente (Stato)	5.033.700,00	5.033.700,00
4 Beni di terzi presso l'Ente (Altri)	1.034,53	1.175,60
5 Beni dell'Ente presso terzi	2.724,09	3.129,43
Totale conti d'ordine (E)	5.037.458,62	5.038.005,03



A) CREDITI VERSO LO STATO ED ALTRI ENTI PUBBLICI PER LA PARTECIPAZIONE AL PATRIMONIO INIZIALE

Non si registra alcuna voce contabile in quanto non vi sono state partecipazioni al patrimonio dell'Ente da parte di nessun soggetto Istituzionale.

B) IMMOBILIZZAZIONI

I. Immobilizzazioni Immateriali

Costituite da beni aventi utilità pluriennale, sono iscritte al costo di acquisto nelle rispettive voci dell'attivo. Sono relative ai software applicativi (acquistati a titolo di diritti di utilizzo), compresi i costi accessori, le spese di manutenzione straordinarie. Tali beni di utilità pluriennale vengono ammortizzati in conto in relazione alla residua utilità del bene.

II. Immobilizzazioni materiali

Le immobilizzazioni materiali, esposte al costo di acquisto (al netto delle quote di ammortamento imputate a conto economico), sono state valutate al costo storico di acquisizione comprensivo degli oneri accessori e, in particolare, il trasporto, l'imballo, l'installazione e collaudo, nonché dell'I.V.A. indetraibile, in ossequio al principio contabile n. 16.

L'ammortamento è stato effettuato con il metodo a quote costanti in quanto più coerente con l'effettiva utilità del bene e facilita il processo d'interpretazione dei bilanci, agevolandone i confronti per come previsto dal principio contabile n. 16 Oic.

Le immobilizzazioni di valore unitario inferiore a € 516,46 sono stati iscritte nell'inventario e ammortizzate in unica soluzione.

Gli ammortamenti sono stati effettuati solo per i beni che, al 31 dicembre 2016, erano già entrati nella sfera di possesso dell'Ente.

Le spese di manutenzione e riparazione ordinaria relative alle immobilizzazioni nell'esercizio sono state imputate direttamente al conto economico.

Tra i cespiti riportati nelle voci terreni, fabbricati, impianti e macchinari sono inseriti i beni del complesso immobiliare ex Isotta Fraschini acquisito dall'Autorità Portuale già nell'esercizio 2002. Tali



beni sono registrati nell'inventario dei beni immobili nelle rispettive categorie di appartenenza ed il relativo costo viene annualmente ammortizzato per le quote di competenza dell'esercizio. Nel caso specifico, si è dato attuazione a quanto previsto dal MIT, con nota prot. n. DEM1/1852 del 2002, considerando i contributi riconosciuti per l'acquisto del complesso immobiliare ex Isotta-Fraschini come dei contributi erogati in conto impianti imputabili per la parte corrispondente alla quota di ammortamento dell'esercizio nei ricavi del conto economico, e rinviati per competenza agli esercizi successivi attraverso l'iscrizione nello stato patrimoniale di risconti passivi per il valore residuo dei beni ancora da ammortizzare.

Il valore delle immobilizzazioni in corso ed acconti comprende i costi sostenuti dall'Ente per la realizzazione di nuove opere di infrastrutturazione portuale non ancora ultimati, che saranno stornati alle immobilizzazioni al momento della loro conclusione. Detti valori sono comprensivi delle spese di progetto. Per l'esercizio in corso esse riguardano, prevalentemente i *lavori di riuso, completamento ed adeguamento funzionale della stazione marittima del porto di Corigliano Calabro, i lavori di sopraelevazione e ristrutturazione della sede dell'Autorità Portuale, l'acquisto dello scanner ed i lavori di completamento delle strutture di servizio a ridosso del molo di sopra flutti porto di Taureana.*

Per quanto riguarda la contabilizzazione dell'ammortamento delle immobilizzazioni si precisa che l'ammortamento è stato effettuato "in conto" (ovvero senza la costituzione di un fondo). I piani di ammortamento utilizzati negli anni sono riportati in un apposito registro denominato appunto "Registro dei beni mobili ed immobili ammortizzabili" custodito presso l'Ente.

III. Immobilizzazioni finanziarie

Le immobilizzazioni finanziarie vengono classificate in due categorie, quella delle partecipazioni e quella dei crediti.

Nella categoria delle partecipazioni il valore riportato pari a euro 10.500,00, fa riferimento per € 10.000,00 alla quota che l'Ente ha versato per costituire il capitale sociale della società Gioia Tauro Port Security S.r.l., che si occupa della gestione e del controllo degli accessi al varco portuale, di cui l'Autorità Portuale è socio unico nella partecipazione al capitale e per € 500,00 alla quota versata per l'Associazione Assonautica.




C) ATTIVO CIRCOLANTE

II. Residui Attivi

I residui attivi esposti nello stato Patrimoniale riguardano sia quelli dell'esercizio che quelli degli esercizi precedenti. Gli stessi riportati in un apposito schema saranno oggetto di approvazione da parte del Comitato Portuale nel rispetto di quanto previsto dall'Art. 43 del regolamento di amministrazione dell'Ente.

Considerato che nell'anno 2016 i residui attivi degli esercizi precedenti sono stati variati per € **379.111,17** gli stessi si attestano a fine esercizio a euro **98.384.097,93** e riguardano principalmente:

- per € **20.275,84** per tasse portuali di cui incassate dalla Dogana di Gioia Tauro, nel periodo 01/01/07-13/02/07 e non ancora versate a questa Autorità Portuale, per come risulta da nota n° prot. 8662 del 08/052007 inviata all'Ente dall'Agenzia delle Dogane. Il credito si presume esigibile entro l'esercizio successivo;
- euro **4.500.000,00** sono da ricondurre a somme da riscuotere dalla Regione Calabria per il rimborso delle tasse di ancoraggio e promozione;
- euro **85.838,22** sono da riscuotere per entrate derivanti da soste temporanee;
- per euro **2.551.429,52** sono da ricondurre a somme da riscuotere per i canoni delle aree demaniali;
- per euro **781.113,04** la rimanenza di una parte del finanziamento, concesso con D.M. 02/05/2001 ed erogato tramite accensione di mutuo, con rate di ammortamento a totale carico dello Stato; l'esigibilità del credito è strettamente legata agli stati di avanzamento dei lavori per i quali, lo stesso, è stato originariamente concesso considerato che l'erogazione avviene previa rendicontazione delle spese sostenute;
- per euro **6.206.676,62** la rimanenza stimata del finanziamento concesso all'Ente con D.M. 03.06.2004 per il quale, dopo l'espletamento di regolare gara, è stato sottoscritto un contratto di mutuo, regolato al doppio tasso (variabile – fisso), con la banca Dexia Crediop; l'esigibilità del credito è strettamente legata agli stati di avanzamento dei



lavori per i quali, lo stesso, è stato originariamente concesso considerato che l'erogazione avviene previa rendicontazione delle spese sostenute. A seguito del riaccertamento effettuato è stata eliminata la somma di € 15.625.036,50 sia in entrata che in uscita in quanto trattasi di interessi sul finanziamento originario che lo Stato paga direttamente all'Istituto di Credito;

- per euro **10.763.427,09** le somme residue del finanziamento riconosciuto all'Autorità Portuale di Gioia Tauro con delibera CIPE n. 89 del 13.11.2003; l'esigibilità del credito è strettamente legata agli stati di avanzamento dei lavori per i quali, lo stesso, è stato originariamente concesso considerato che l'erogazione avviene previa rendicontazione delle spese sostenute;
- per euro **20.300.010,09** per lavori di adeguamento imboccatura portuale, ed arretramento sporgente e approfondimento dei fondali.
- per euro **52.799.328,56** sono da ricondurre al finanziamento dello stato per esecuzione di opere infrastrutturali a seguito della sottoscrizione dell' ACCORDO DI PROGRAMMA QUADRO POLO LOGISTICO INTERMODALE DI GIOIA TAURO avvenuta il 28/09/2010, che prevede interventi che mirano al raggiungimento di uno sviluppo strategico per l'area ampia di Gioia Tauro al fine di preservare la Leadership nel Transshipment;
- per euro **137.279,65** somme da riscuotere a fronte di anticipazioni riconosciute a terzi prevalentemente per la fornitura del servizio di supporto alla progettazione relativo ad alcuni lavori di grande infrastrutturazione. Il credito si presume esigibile entro l'esercizio successivo;

I residui attivi dell'esercizio ammontano a euro **817.160,06** e riguardano principalmente:

- euro **805.597,27** sono da ricondurre a somme da riscuotere per i canoni delle aree demaniali;
- euro **11.558,20** rappresentano ritenute erariali e restituzione fondo economale. Il credito si presume esigibile entro l'esercizio successivo.



IV. Disponibilità liquide

Il saldo di cassa pari a € 121.356.806,54 esprime al 31/12/2016 le disponibilità liquide giacenti presso l'Istituto Cassiere più gli interessi attivi maturati. I saldi delle disponibilità del conto corrente al 31/12 sono stati regolarmente verificati e riconciliati con le risultanze contabili.

E) Conti d'ordine


I conti d'ordine mettono in rilievo quei rapporti tra l'Autorità Portuale e soggetti terzi. Essi infatti costituiscono delle annotazioni a corredo della situazione patrimoniale che, pur non influenzando sul patrimonio e sul risultato economico, possono produrre effetti economici e/o patrimoniali successivamente. Riguardano, in particolare, i depositi cauzionali ed i beni di terzi.

PASSIVITA'

PASSIVITA'	ANNO	ANNO
	2016	2015
A) PATRIMONIO NETTO		
I. Fondo di dotazione	60.520.455,70	55.637.061,30
II. Riserve obbligatorie e derivanti da leggi	-	-
III. Riserve di rivalutazione	-	-
IV. Contributi a fondo perduto	-	-
V. Contributi per ripiano disavanzi	-	-
VI. Riserve statutarie	-	-
VII. Altre riserve distintamente indicate	-	-
VIII. Avanzi (Disavanzi) economici portati a nuovo	9.560.657,41	4.883.394,40
Totale Patrimonio netto (A)	70.081.113,11	60.520.455,70
B) CONTRIBUTI IN CONTO CAPITALE		
1) per contributi a destinazione vincolata	-	-
2) per contributi indistinti per la gestione	-	-
3) per contributi in natura	-	-
Totale contributi in conto capitale (B)	-	-
C) FONDI PER RISCHI ED ONERI		
1) per trattamento di quiescenza e obblighi simili	-	-
2) per imposte	-	-
3) per altri rischi ed oneri futuri	-	-
4) per ripristino investimenti	-	-
5) per residui perenti	-	-
Totale Fondi rischi ed oneri futuri (C)	-	-



D) TRATTAMENTO DI FINE RAPPORTO DI LAVORO SUBORDINATO	978.968,18	828.943,97
E) RESIDUI PASSIVI , con separata indicazione, per ciascuna voce degli importi esigibili oltre l'esercizio successivo		
1) obbligazioni	-	-
2) verso banche	-	-
3) verso altri finanziatori	-	-
4) acconti	-	-
5) debiti verso fornitori	442.635,47	437.325,25
6) rappresentati da titoli di credito	-	-
7) verso imprese controllate, collegate e controllanti		
8) debiti tributari	56.378,02	39.899,42
9) debiti verso istituti di previdenza e sicurezza sociale	126.228,04	56.641,64
10) debiti verso iscritti, soci e terzi per prestazioni dovute	466.457,24	621.825,66
11) debiti verso lo Stato ed altri soggetti pubblici	141.917.282,12	146.957.480,52
12) debiti diversi	11.403.438,96	17.280.780,80
Totale	154.412.419,85	165.393.885,29
Totale Debiti (E)	154.412.419,85	165.393.885,29
F) RATEI E RISCONTI		
1) Ratei passivi	-	-
2) Risconti passivi	5.608.588,04	6.024.288,12
3) Aggio su prestiti	-	-
4) Riserve tecniche	-	-
Totale ratei e risconti (F)	5.608.588,04	6.024.288,12
Totale passivo e netto	231.081.089,18	232.767.573,08
G) CONTI D'ORDINE		
1 Sistema dei rischi	-	-
2 Sistema degli impegni	-	-
3 Beni di terzi presso l'Ente (Stato)	5.033.700,00	5.033.700,00
4 Beni di terzi presso l'Ente (Altri)	1.034,53	1.175,60
5 Beni dell'Ente presso terzi	2.724,09	3.129,43
Totale conti d'ordine (G)	5.037.458,62	5.038.005,03



A) PATRIMONIO NETTO

Il patrimonio netto è difforme da quello previsto dal codice civile. Infatti, la natura dell'Ente giustifica le variazioni apportate allo schema di riferimento. La posta rappresenta l'insieme di risorse a disposizione dell'Autorità Portuale a titolo di capitale.

Il Fondo di dotazione è l'insieme dei mezzi finanziari o patrimoniali destinati al finanziamento della gestione dell'Autorità Portuale. Esso è costituito dalla differenza tra le attività e le passività evidenziate in sede di apertura dello stato patrimoniale iniziale. In questa voce è esposta la quota dell'utile portato a nuovo risultante dagli avanzi di amministrazione della contabilità finanziaria nonché i risultati di esercizio conseguiti dall'Ente a partire dall'anno 1998, primo anno di stesura del bilancio di esercizio.

Il risultato economico positivo dell'esercizio è di € 9.560.657,41 dato dalla differenza tra costi e ricavi.


D) TRATTAMENTO DI FINE RAPPORTO DI LAVORO SUBORDINATO

Questa voce accoglie gli accantonamenti relativi alla maturazione del debito dell'Ente, nei confronti dei dipendenti, assunto con tipologia contrattuale che prevede la corresponsione del T.F.R., che verrà estinto al momento in cui cesserà il rapporto di lavoro. Il trattamento di fine rapporto di lavoro subordinato è iscritto nel rispetto di quanto previsto dalle leggi e dei Contratti Collettivi Nazionali di Categoria. La quota di TFR accantonata è pari ad € 978.968,18.

E) RESIDUI PASSIVI

I residui passivi esposti nello stato Patrimoniale riguardano sia quelli dell'esercizio che quelli degli esercizi precedenti. Gli stessi riportati in un apposito schema saranno oggetto di approvazione da parte del Comitato Portuale nel rispetto di quanto previsto dall'Art. 43 del regolamento di amministrazione dell'Ente.

I residui passivi pari a € 154.412.419,85 si riferiscono ad € 141.518.734,64 agli esercizi precedenti ed € 12.893.685,21 all'esercizio in corso.



Debiti verso fornitori

Sono debiti per forniture e prestazioni non ancora pagate. La consistenza debitoria di fine esercizio è stata iscritta al valore nominale. Questa voce comprende anche i debiti per fatture da ricevere relative all'acquisto di beni e servizi da terzi. I debiti esposti si presumono interamente pagabili entro l'esercizio 2017. Essi si riferiscono:

DESCRIZIONE	RESIDUI DELL'ESERCIZIO	RIAC.TO RESIDUI ANNI PREC.	TOTALE RESIDUI AL 31.12.2016
Prestazioni di terzi per manut. proprie	40,00	103.251,35	103.291,35
Spese connesse con l'utilizzo dei mezzi di trasporto terrestri e nautici	1.500,00	-	1.500,00
Locazioni passive	2.562,00	215,98	2.777,98
Spese per vigilanza	-	-	-
Spese per pulizia uffici ed altri ambiti portuali	13.035,70	193,60	13.229,30
Materiale di economato	9.123,54	1.552,99	10.676,53
Spese postali, telefoniche ed utenze varie	42.554,93	9.580,77	52.135,70
Spese per servizi informatici e telematici	30.395,10	3.779,40	34.174,50
Spese per consulenze ed altre analoghe prestazioni professionali	-	-	-
Spese legali, giudiziarie e varie	626,34	66.838,22	67.464,56
Premi di assicurazione	936,50	-	936,50
Spese di pubblicità	-	447,32	447,32
Spese di rappresentanza	990,00	600,00	1.590,00
Spese diverse	6.054,80	3.530,52	9.585,32
Spese di man.ord.immob.utilizzati	4.139,70	3.295,83	7.435,53
Prestazione di terzi gestione servizi port.	83.712,23	53.678,65	137.390,88
TOTALE GENERALE	195.670,84	246.964,63	442.635,47

Debiti tributari

In questa voce sono indicati i debiti tributari certi verso l'erario. Essi si riferiscono a trattenute erariali, effettuate sugli emolumenti del personale, in attesa di essere pagate. I debiti esposti si presumono interamente pagabili entro l'esercizio 2017.



Debiti verso istituti di previdenza e sicurezza sociale

In questa voce sono indicati i debiti verso gli enti previdenziali. Essi si riferiscono a trattenute previdenziali, effettuate sugli emolumenti del personale, in attesa di essere pagate. I debiti esposti si presumono interamente pagabili entro l'esercizio 2017.

Debiti verso iscritti, soci e terzi per prestazioni dovute

Le partite debitorie della categoria, pari a euro 466.457,24, riguardano i compensi liquidati al personale nelle prime mensilità del 2017 e di competenza 2016. Nel dettaglio esse riguardano:

- per euro **164.010,61** compensi, rimborsi e indennità agli organi dell'Ente, in detta somma sono compresi degli emolumenti arretrati da riconoscere all'ex presidente dell'Ente, in funzione di alcuni adeguamenti retributivi scaturiti da rinnovi contrattuali;
- per euro **249.790,77** oneri per il personale in attività di servizio;
- per euro **22.530,00** oneri per il personale non dipendente;
- per euro **30.125,86** per emolumenti da riconoscere al Segretario G. in funzione di alcuni adeguamenti retributivi scaturiti da rinnovi contrattuali e premi di produzione;

I debiti esposti si ritiene possano essere pagati nell'esercizio successivo.

Debiti verso lo Stato ed altri soggetti pubblici

Essi riguardano principalmente :

- per euro **692.530,21** prestazioni di terzi per manutenzioni ordinarie e straordinarie delle parti comuni con fondi Stato;
- per euro **181.597,97** i residui del finanziamento per la realizzazione della banchina di levante alti fondali nel porto di Gioia Tauro, intervento individuato secondo le previsioni

del contratto d'area di Gioia Tauro sottoscritto dal Governo il 31 marzo 1999 ed il cui finanziamento è stato inserito nel programma di opere infrastrutturali di ampliamento, ammodernamento, e riqualificazione dei porti di cui all'art. 9 della legge 30 novembre 1998 n. 413 adottato con Decreto del Ministero dei Trasporti e della Navigazione del 27/10/1999;



- per euro **1.425.886,25** le somme di finanziamento, riconosciute a questo Ente con DM 02/05/2001, e da impiegare per la realizzazione di opere portuali;
- per euro **221.942,86** le somme riconosciute con decreto interministeriale 18/04/2002 da impiegare per la realizzazione della nuova recinzione portuale;
- per euro **2.957.912,17** le somme riconosciute con D.M. 03.06.04.
- per euro **1.106.026,44** le somme assegnate con D.M. 25.02.2004 e destinate alla realizzazione di un sistema integrato di sicurezza nell'ambito portuale;
- per euro **10.645.136,04** le somme riconosciute con delibera CIPE n. 89 del 13.11.2003 e destinate all'ammodernamento dell'HUB interportuale di Gioia Tauro;
- per euro **18.826.348,57** le somme del finanziamento, riconosciute a questo Ente con DM n. 118/T del 02.09.2008, e da impiegare per la realizzazione di opere portuali
- per euro **41.223.258,28** le somme di finanziamento, riconosciute a questo Ente con DM n. 28T del 29/01/2008, e da impiegare per la realizzazione di opere portuali;
- per euro **3.204.688,62** lavori di sopraelevazione - ristrutturazione della sede dell'Autorità Portuale e acquisto scanner mobile;
- per euro **44.848.488,06** le somme relative finanziamento dello stato per esecuzione di opere infrastrutturali a seguito della sottoscrizione dell' ACCORDO DI PROGRAMMA QUADRO POLO LOGISTICO INTERMODALE DI GIOIA TAURO avvenuta il 28/09/2010, che prevede interventi che mirano al raggiungimento di uno sviluppo strategico per l'area ampia di Gioia Tauro al fine di preservare la Leadership nel Transhipment;
- per euro **16.368.799,14** somme relative al fondo perequativo art. 1 comma 983 legge 27/12/2006 n.296;
- per euro **214.667,51** somme relative al fondo ex art. 18 bis della Legge n. 84/94 "Fondo per il finanziamento degli interventi di adeguamento dei porti";

I debiti esposti nella presente categoria saranno pagati negli esercizi futuri in quanto l'estinzione degli stessi è strettamente legata agli stati di avanzamento dei lavori per i quali i finanziamenti, a cui fanno riferimento, sono stati originariamente concessi.

Debiti diversi

Questa voce a carattere residuale è utilizzata per l'esposizione di tutti i debiti che non hanno trovato collocazione nelle voci precedenti.



I debiti esposti fanno riferimento principalmente:

- per euro **1.017.847,04** prestazioni di terzi per manutenzioni ordinarie delle parti comuni con fondi propri. Tali debiti si valutano pagabili in più esercizi.
- per euro **1.019.985,08** prestazioni di terzi per studi ed opere di pianificazione. Tali debiti si valutano pagabili in più esercizi;
- per euro **59.183,49** residui di somme impegnate per spese di promozione. Tali debiti si valutano pagabili nel prossimo esercizio;
- per euro **77.000,00** residui di contributi aventi attinenza lo sviluppo dell'attività portuale. Tali debiti si valutano pagabili nel prossimo esercizio;
- per euro **1.400,00** residui di partecipazioni a progetti europei. Tali debiti si valutano pagabili nel prossimo esercizio;
- per euro **59.870,43** residui per liti, arbitrati e risarcimenti accessori. Tali debiti si valutano pagabili nel prossimo esercizio;
- per euro **1.214.144,24** residui di somme da utilizzare in compensazione di spese sostenute dall'Ente nello svolgimento delle attività previste dai progetti di iniziativa comunitaria nella qualità di partner della Regione Calabria e per spese da sostenere per la promozione e il rimborso delle tasse di ancoraggio con il contributo della Regione Calabria. Tali debiti si valutano pagabili nel prossimo esercizio;
- per euro **7.125.944,45** residui di somme da utilizzare per il rimborso delle tasse di ancoraggio anche con il contributo della Regione Calabria;
- per euro **564,86** residui di spese per realizzo entrate. Tali debiti si valutano pagabili nel prossimo esercizio;
- per euro **404.511,23** residui di spese riconducibili a prestazioni di terzi per manutenzioni straordinarie delle parti comuni;
- per euro **10.426,00** residui relativi all'acquisizione di attrezzature, macchinari ed altri beni mobili;
- per euro **97,60** residui relativi all'acquisizione di mobilie macchine d'ufficio;
- per euro **482.759,44** somme comprese nella categoria delle partite di giro da utilizzare in parte come corrispettivo di entrate, legate sempre a partite di giro già riscosse, da destinare alla realizzazione di specifiche spese.




F) RATEI E RISCONTI

Risconti passivi

In questa voce sono stati iscritti i ricavi che, pur essendo di competenza di altri esercizi, hanno avuto la loro manifestazione numeraria nel corso dell'esercizio, e si riferiscono al valore dei beni residui da ammortizzare che compongono il complesso immobiliare ex Isotta Fraschini. Per come già ribadito in merito all'illustrazione delle immobilizzazioni materiali, nel caso specifico, si è dato attuazione a quanto previsto dal MIT, con nota prot. n. DEM1/1852 del 2002, considerando i contributi riconosciuti per l'acquisto del complesso immobiliare ex Isotta-Fraschini, come dei contributi erogati in conto impianti imputabili, per la parte corrispondente alla quota di ammortamento dell'esercizio nei ricavi del conto economico, e rinviati per competenza agli esercizi successivi attraverso l'iscrizione nello stato patrimoniale di risconti passivi per il valore residuo dei beni ancora da ammortizzare.


G) Conti d'ordine

Per come già illustrato nelle attività, i conti d'ordine mettono in rilievo quei rapporti tra l'Autorità Portuale e soggetti terzi. Essi infatti costituiscono delle annotazioni a corredo della situazione patrimoniale che, pur non influenzando sul patrimonio e sul risultato economico, possono produrre effetti economici e/o patrimoniali successivamente. Riguardano, in particolare, i depositi cauzionali ed i beni di terzi.



CONTO ECONOMICO

Autorità Portuale di GIOIA TAURO	2016		2015	
	Parziali	Totali	Parziali	Totali
A) VALORE DELLA PRODUZIONE				
1) Proventi e corrispettivi per la produzione delle prestazioni e/o servizi*		15.141.819,73		17.723.692,39
2) Variazione delle rimanenze dei prodotti in corso di lavorazione, semilavorati e finiti		-		-
3) Variazione dei lavori in corso su ordinazione		-		-
4) Incrementi di immobilizzazioni per lavori interni		-		-
5) Altri ricavi e proventi, con separata indicazione dei contributi di competenza dell'esercizio		408.118,14		400.536,20
Totale valore della produzione (A)		15.549.937,87		18.124.228,59
B) COSTI DELLA PRODUZIONE				
6) per materie prime, sussidiarie, consumo e merci**		-		-
7) per servizi**		358.809,08		341.917,26
8) per godimento beni di terzi**		-		-
9) per il personale**		2.381.485,67		2.284.941,92
a) salari e stipendi	1.680.226,67		1.634.715,00	
b) oneri sociali	475.970,80		399.171,75	
c) trattamento di fine rapporto	150.024,21		115.920,36	
d) trattamento di quiescenza e simili	-		-	
e) altri costi	75.263,99		135.134,81	
9-bis) Spese per organi Istituzionali		280.131,09		302.880,13
10) Ammortamenti e svalutazioni		481.536,45		537.147,45
a) Ammortamento delle immobilizzazioni immateriali	17.695,75		19.349,01	
b) Ammortamento delle immobilizzazioni materiali	463.839,44		483.320,56	
c) Altre svalutazioni delle immobilizzazioni	1,26	-	34.477,88	-
d) Svalutazione dei crediti compresi nell'attivo circolante e delle disponibilità liquide		-		-
11) Variazioni delle rimanenze di materie prime, sussidiarie, di consumo e merci		-		-
12) Accantonamenti per rischi		-		-
13) Accantonamenti ai fondi per oneri		-		-
14) Oneri diversi di gestione		5.707.413,96		9.804.729,18
Totale Costi (B)		9.209.376,25		13.271.615,94
DIFFERENZA TRA VALORE E COSTI DELLA PRODUZIONE (A - B)		6.340.561,62		4.852.612,65
C) PROVENTI E ONERI FINANZIARI				
15) Proventi da partecipazioni		-		-
16) Altri proventi finanziari		4,59		4.802,50
a) di crediti iscritti nelle immobilizzazioni	-		-	-
b) di titoli iscritti nelle immobilizzazioni che non costituiscono partecipazioni;	-		-	
c) di titoli iscritti nell'attivo circolante che non costituiscono partecipazioni;	-		-	
d) proventi diversi dai precedenti	4,59		4.802,50	
17) Interessi e altri oneri finanziari		309,57		87,02
17-bis) Utili e perdite su cambi		-		-
Totale proventi ed oneri finanziari (15+16-17+/- 17 bis)		- 304,98		4.715,48




D) RETTIFICHE DI VALORE DI ATTIVITA' FINANZIARIE			
18) <i>Rivalutazioni:</i>		-	-
a) di partecipazioni	-	-	-
b) di immobilizzazioni finanziarie	-	-	-
c) di titoli iscritti nell'attivo circolante	-	-	-
19) <i>Svalutazioni:</i>		-	-
a) di partecipazioni	-	-	-
b) di immobilizzazioni finanziarie	-	-	-
c) di titoli iscritti nell'attivo circolante	-	-	-
Totale rettifiche di valore		-	-
E) PROVENTI E ONERI STRAORDINARI			
20) <i>Proventi, con separata indicazione delle plusvalenze da alienazioni i cui ricavi non sono iscrivibili al n.5)</i>		7.581,94	1.995,41
21) <i>Oneri straordinari, con separata indicazione delle minusvalenze da alienazioni i cui effetti contabili non sono iscrivibili al n.14)</i>		-	-
22) <i>Sopravvenienze attive ed insussistenze del passivo derivanti dalla gestione dei residui</i>		3.778.972,98	366.438,89
23) <i>sopravvenienze passive ed insussistenze dell'attivo derivanti dalla gestione dei residui</i>		379.111,17	174.479,46
Totale delle partite straordinarie		3.407.443,75	193.954,84
Risultato prima delle imposte (A-B±C±D±E)		9.747.700,39	5.051.282,97
<i>Imposte dell'esercizio (IRAP)</i>		187.042,98	167.888,57
Avanzo/Disavanzo/Pareggio Economico		9.560.657,41	4.883.394,40

A) Valore della Produzione

Proventi e corrispettivi per la produzione delle prestazioni e/o servizi

La classe rappresenta il valore delle prestazioni di servizi alla cui produzione è diretta l'attività dell'Ente.

Secondo quanto previsto dall' art. 13 della legge n. 84 del 28 gennaio 1994 le entrate delle Autorità Portuali sono costituite:




- a. dai canoni di concessione delle aree demaniali e delle banchine comprese nell'ambito portuale, di cui all'art. 18 e delle aree demaniali comprese nelle circoscrizioni territoriali di cui all'art. 6, comma 7 nonché dai proventi di autorizzazioni per operazioni portuali di cui all'art. 16;
- b. dagli eventuali proventi derivanti dalle cessioni di impianti di cui all'art. 18, comma 1, lettere a) e b);
- c. salvo quanto previsto dall'art. 28, comma 6, dal gettito delle tasse sulle merci sbarcate ed imbarcate di cui al capo terzo del Titolo II della legge 9 febbraio 1963, n. 82, e all'art. 1 della legge 5 maggio 1976, n. 355, e successive modificazioni ed integrazioni;
- d. dai contributi delle Regioni, degli Enti locali e di altri Enti ed organismi pubblici;
- e. dalle tasse d'ancoraggio per come stabilito dall'art. 1 comma 982 della legge 27/12/2006 n. 296 (Finanziaria 2007);
- f. da entrate diverse.

Altri ricavi e proventi, con separata indicazione dei contributi di competenza dell'esercizio

In tale classe è stato riportato il valore dell'ammortamento dei beni del complesso immobiliare ex Isotta Fraschini. I contributi riconosciuti per l'acquisto del complesso immobiliare ex Isotta Fraschini, sono stati considerati come contributi in conto impianti imputabili, per la parte corrispondente alla quota di ammortamento dell'esercizio nei ricavi del conto economico, e rinviati per competenza agli esercizi successivi attraverso l'iscrizione nello stato patrimoniale di risconti passivi per il valore residuo dei beni ancora da ammortizzare.

Pertanto, la quota di pertinenza dei contributi in conto capitale, già riconosciuti per l'acquisto del suddetto complesso immobiliare, è stata inserita tra i proventi del valore della produzione in ottemperanza a quanto disposto dal comma 6 dell'art. 38 del regolamento di amministrazione contabilità dell'Ente.



Nel complesso, la categoria "Valore della Produzione" del Conto economico ha registrato nel corso dell'esercizio i seguenti movimenti:

DESCRIZIONE	ANNO CORRENTE	ANNO PRECEDENTE	VARIAZIONI
1) Proventi e corrispettivi per la produzione delle prestazioni e/o	15.141.819,73	17.723.692,39	- 2.581.872,66
5) Altri ricavi e proventi, con separata indicazione dei contributi di competenza dell'esercizio	408.118,14	400.536,20	7.581,94
TOTALE GENERALE	15.549.937,87	18.124.228,59	- 2.574.290,72

B) Costi della Produzione

In questa voce sono iscritti i costi sostenuti dall'Ente nell'espletamento della propria attività Istituzionale essa è composta dalle seguenti categorie:

Costi per servizi

Comprendono gli oneri sostenuti durante l'esercizio per l'acquisto di beni di consumo e di servizi necessari al funzionamento degli uffici della segreteria tecnico operativa dell'Ente. Durante l'esercizio si sono registrati i seguenti movimenti:

DESCRIZIONE	ANNO CORRENTE	ANNO PRECEDENTE	VARIAZIONI
per servizi	358.809,08	341.917,26	16.891,82
TOTALE GENERALE	358.809,08	341.917,26	16.891,82

Le differenze esposte nel confronto con i dati dell'anno precedente sono imputabili alla riduzione dei costi d'esercizio nel rispetto delle vigenti norme sul contenimento della spesa pubblica.

Costi per il personale

Le voci sottostanti comprendono i costi del personale distinti per ruolo, secondo la classificazione del contratto collettivo dei lavoratori dei porti, comprensivi di tutti gli oneri per competenze fisse, accessorie, indennità, incentivazioni ed oneri sociali, per prestazioni rese nell'esercizio.



DESCRIZIONE	ANNO CORRENTE	ANNO PRECEDENTE	VARIAZIONI
a) salari e stipendi	1.680.226,67	1.634.715,00	45.511,67
b) oneri sociali	475.970,80	399.171,75	76.799,05
c) trattamento di fine rapporto	150.024,21	115.920,36	34.103,85
d) trattamento di quiescenza e simili	-	-	-
e) altri costi	75.263,99	135.134,81	- 59.870,82
TOTALE GENERALE	2.381.485,67	2.284.941,92	96.543,75

Spese per organi istituzionali

Tale voce riporta i costi sostenuti per gli organi dell'Ente. Ai dell'art.7 comma 1, della legge n. 84/94 sono organi dell'Ente:

- a) il Presidente-Commissario Straordinario;
- b) il Comitato Portuale;
- c) il Segretariato Generale;
- d) il Collegio dei Revisori dei Conti.

Di seguito si evidenziano le spese registrate durante l'esercizio accostate a quelle dell'esercizio precedente:


DESCRIZIONE	ANNO CORRENTE	ANNO PRECEDENTE	VARIAZIONI
Spese per organi Istituzionali	280.131,09	302.880,13	- 22.749,04
TOTALE GENERALE	280.131,09	302.880,13	- 22.749,04

Ammortamenti e svalutazioni

In questa voce sono esposti gli ammortamenti delle immobilizzazioni immateriali e materiali. L'ammortamento è stato effettuato con il metodo a quote costanti in quanto più coerente con l'effettiva utilità del bene e facilita il processo d'interpretazione dei bilanci, agevolandone i confronti per come previsto dal principio contabile n. 16 Oic.

I beni valore unitario inferiore a € 516,46 sono stati ammortizzati in unica soluzione.

Gli ammortamenti sono stati effettuati solo per i beni che, al 31 dicembre 2015, sono già entrati nella sfera di possesso dell'Ente.



Tra gli ammortamenti dei beni materiali sono stati inseriti le quote relative ai beni del complesso immobiliare ex Isotta Fraschini acquisito dall'Autorità Portuale già nell'esercizio 2002, tali beni sono registrati nell'inventario dei beni immobili nelle rispettive categorie di appartenenza ed il relativo costo viene annualmente ammortizzato per le quote di competenza dell'esercizio.

Oneri diversi di gestione

I valori riportati in questa categoria si riferiscono ad altri oneri maturati nel periodo, strettamente connessi con lo svolgimento dell'attività dell'Ente, e non compresi nelle voci precedenti. Essi si riferiscono tra l'altro a costi relativi alla pianificazione, progettazione e manutenzione di opere portuali.

C) Proventi ed oneri finanziari

I valori esposti in questa categoria per un totale di € 4,59 riguardano sia gli interessi attivi maturati sul conto corrente bancario presso la sezione di tesoreria provinciale dello Stato nonché gli interessi maturati per il ritardato pagamento dei canoni.

E) Proventi ed oneri straordinari

I valori esposti in questa categoria riguardano per euro 7.581,94 rettifiche inerenti altri ricavi e proventi punto A) 5), per euro 3.778.972,98 sopravvenienze attive derivanti dalla variazione dei residui passivi e per euro 379.111,17 sopravvenienze passive derivanti dalla variazione dei residui attivi.

In sintesi la differenza tra ricavi e costi fa registrare un avanzo economico di esercizio prima delle imposte pari a euro 9.747.700,39. L'incremento rispetto all'avanzo economico dell'esercizio precedente è riconducibile principalmente alla riduzione dei residui passivi.

Imposte dell'esercizio

Le imposte dell'esercizio si riferiscono all'IRAP anno 2016 per € 187.042,98.

L'avanzo economico dopo le imposte è pari ad € 9.560.657,41.



ALTRE NOTIZIE INTEGRATIVE

Risultanze finanziarie complessive

Nel corso dell'esercizio finanziario 2016 sono stati riscossi € 40.855.743,56 di cui € 21.309.968,51 in conto competenza ed € 19.545.775,05 in conto residui. Sul versante della spesa sono state pagate € 25.464.507,17 di cui € 5.368.329,50 in conto competenza ed € 20.096.177,67 in conto residui.

Tenendo conto della consistenza di cassa all'01/01/2016 di euro **105.965.570,15**, la giacenza al 31/12/2016 sul conto di tesoreria intestato all'Autorità Portuale di Gioia Tauro è di euro **121.356.806,54**.

Le variazioni apportate alle previsioni nel corso dell'esercizio


I STORNO AL BILANCIO DI PREVISIONE 2016

Il Comitato Portuale di questo Ente ha approvato in data 29 dicembre 2015, con delibera n. 91/15, il bilancio di previsione 2016.

Lo stesso bilancio che presentava entrate per euro 14.068.437,91 e spese per euro 42.218.437,91, con un disavanzo finanziario di competenza di euro 28.150.000,00 coperto mediante il parziale utilizzo dell'avanzo presunto al 31/12/2015 di € 34.764.691,33, con un presunto avanzo di amministrazione al 31/12/2016 pari a € 6.614.691,33, è stato approvato dal MIT con nota prot. n. M.INF.VPTM.REGISTRO UFFICIALE.U.0004564 del 16 febbraio 2016.

Considerato che con decreto n. 156 del 05/05/2016 sono stati riconfermati a decorrere dal 07/05/2016 e per un periodo non superiore a sei mesi sia il Commissario Straordinario che il Commissario Straordinario Aggiunto dell'Autorità Portuale e pertanto occorre integrare il relativo capitolo di competenza relativo alle indennità di carica.

Vista la circolare n. 6 del 04/12/2014 con la quale si stabilisce che per la loro natura eccezionale, non riconducibile ad alcuna ipotesi di divieto contemplate dal decreto legge n. 95 del 2012, come modificato dall'art. 6 del decreto legge 24 giugno 2014, n. 90, devono ritenersi esclusi dal divieto di percepire compensi, gli incarichi dai Commissari Straordinari nominati per l'amministrazione temporanea di enti pubblici o per lo svolgimento di compiti specifici;



Considerato che al fine di procedere all'erogazione di quanto spettante al Commissario Straordinario e al Commissario Straordinario Aggiunto, si rende necessario provvedere con urgenza ad effettuare i sotto elencati storni tra capitoli di bilancio appartenenti allo stesso Titolo in riferimento a quanto previsto dall'art. 14 comma 3 del regolamento di amministrazione e contabilità dell'Autorità Portuale di Gioia Tauro:

Titolo I (Spese Correnti) delle Spese, si apportano gli storni per come di seguito elencati:

1101011 "Compensi e rimborsi spese al commissario straordinario "	75.000,00
1101012 "Indennità e rimborsi alla presidenza	- 75.000,00

Si evidenzia infine che, a seguito dello storno apportato, non essendo stata intaccata la consistenza del bilancio, l'avanzo di amministrazione previsto per la fine dell'esercizio finanziario 2016 rimane pari a euro 6.614.691,33.

ASSESTAMENTO AL BILANCIO DI PREVISIONE 2016

Il Comitato Portuale di questo Ente ha approvato in data 29 dicembre 2015, con delibera n. 91/15, il bilancio di previsione 2016.

Lo stesso bilancio, che presentava entrate per euro 14.068.437,91 e spese per euro 42.218.437,91, con un disavanzo finanziario di competenza di euro 28.150.000,00 coperto mediante il parziale utilizzo dell'avanzo presunto al 31/12/2015 di € 34.764.691,00, è stato approvato dal MIT con nota prot. n. M INF.VPTM.REGISTRO UFFICIALE.U.0004564 del 16/02/2016.

In sede di approvazione del suddetto documento contabile il Ministero delle Infrastrutture e dei Trasporti ha evidenziato che con decreto-legge n. 210 del 30/12/2015 sono stati prorogati fino al 31/12/2016 le riduzioni di spesa previste dall'art. 6, comma 3, del decreto-legge n.78/2010 e dall'art. 5, comma 14, del decreto-legge n. 95/2012 in materia di compensi da corrispondere agli organi dell'Ente nonché dall'art. 1, comma 142, della legge n. 228/2012 relativo alle spese per mobili e arredi.

Nella nota di approvazione del bilancio 2016 il Ministero delle Infrastrutture e dei Trasporti ha invitato l'Ente ad apportare in sede di prima variazione al bilancio i conseguenti aggiustamenti derivanti dalla suddetta proroga.

Con delibera di Comitato portuale n. 96/16 del 26/05/2016 è stata disposta la variazione del Piano operativo triennale relativo al triennio 2016-2018. La variazione apportata prevede l'intervento di "Adeguamento tecnico funzionale attraverso la realizzazione della banchina di ponente" per un importo di € 15.000.000,00 a cui occorre dare copertura finanziaria.

Con nota prot. n. M INF.VPTM.REGISTRO UFFICIALE.U.0023774 del 02/09/2016 il Ministero delle Infrastrutture e dei Trasporti ha comunicato l'approvazione della delibera del comitato Portuale n.



94/16 del 26/05/2016 concernente l'approvazione del Rendiconto generale 2015 evidenziando un avanzo di amministrazione di € 58.880.669,01.

Al fine di dare seguito a quanto disposto dal MIT e per adeguare la consistenza dei capitoli alle esigenze dell'Ente, si rende necessario apportare le variazioni di seguito elencate:

sul versante delle Entrate, le variazioni riguardano:

Capitolo 1103011 (Entrate derivanti dalla vendita di beni e dalla prestazione di servizi): variazione in aumento di € 18.952,80 apportata a seguito di maggiori introiti già incassati per autorizzazioni accosto temporaneo;

Capitolo 1103031 (Recuperi e rimborsi diversi): variazione in aumento di € 164.838,30 di cui € 148.840,00 per somme restituite dalla Società Gioia Tauro Port Security per come previsto dall'art. 4 del contratto di servizio del 11.03.2008.

per quanto riguarda invece il fronte della Spesa si è così proceduto:

Capitolo 1101012 (Indennità e rimborso alla Presidenza) – € 39.348,05

Capitolo 1101013 (Indennità e rimborso al Collegio dei Revisori) – € 8.225,25

Capitolo 1101014 (Indennità e rimborso Comitato Portuale) – € 7.177,50


Capitolo 1201023 (Acquisto mobili e macchine da ufficio) – € 7.225,25

La suddetta variazione, relativa agli organi dell'Ente, per un totale di € 61.976,05 da riversare al bilancio dello Stato imputata al capitolo 1102063, è stata disposta a seguito delle indicazioni del MIT per come nelle premesse meglio specificato.

Capitolo 1101031 (prestazione di terzi per manutenzione propria): la variazione in diminuzione di € 10.000,00 si è resa necessaria a seguito dell'incremento dello stesso importo del capitolo 1101038 (spese per servizi informatici e telematici) al fine di adeguare i sistemi informatici dell'Ente;

Capitolo 1102051 (Restituzione e rimborsi diversi): la variazione in aumento di € 183.791,10 trova corrispondenza nelle maggiori entrate per come sopra riportato. Tale capitolo è stato incrementato al fine di far fronte ad eventuali rimborsi;

Capitolo 1201011 (Acquisto, costruzione, trasformazione di opere portuali ed immobiliari): la variazione in aumento di € 15.000.000,00 è stata disposta a seguito della modifica del Piano operativo triennale approvato con delibera di Comitato portuale n. 96/16 del 26/05/2016 relativo al triennio 2016-2018 che prevede l'adeguamento tecnico funzionale attraverso la realizzazione della banchina di ponente. Tale spesa viene finanziata mediante il parziale utilizzo dell'avanzo di amministrazione per come previsto dall'art. 42 del regolamento di amministrazione e contabilità.



Si evidenzia infine che, a seguito delle variazioni apportate, le previsioni assestate riguardanti le entrate subiranno un aumento di euro 183.791,10, le spese un aumento per un importo pari a 15.183.791,10 e si assestano rispettivamente su un valore definitivo di euro 14.252.229,01 e di

euro 57.402.229,01 con un disavanzo pari a euro 43.150.000,00 coperto mediante l'utilizzo di parte dell'avanzo di amministrazione di € 58.880.669,01.

Infine, per adeguare le risultanze di cassa agli scostamenti dei residui che si sono registrati al 1 gennaio 2016 rispetto alle stime formulate ad ottobre 2015 nella fase di elaborazione del bilancio di previsione, sono state apportate le variazioni di cassa.

II STORNO AL BILANCIO DI PREVISIONE 2016

Il Comitato Portuale di questo Ente ha approvato in data 29 dicembre 2015, con delibera n. 91/15, il bilancio di previsione 2016.

Lo stesso bilancio che presentava entrate per euro 14.068.437,91 e spese per euro 42.218.437,91, con un disavanzo finanziario di competenza di euro 28.150.000,00 coperto mediante il parziale utilizzo dell'avanzo presunto al 31/12/2015 di € 34.764.691,33, con un presunto avanzo di amministrazione al 31/12/2016 pari a € 6.614.691,33, è stato approvato dal MIT con nota prot. n. M.INF.VPTM.REGISTRO UFFICIALE.U.0004564 del 16 febbraio 2016.

Con nota prot. n. M INF.VPTM.REGISTRO UFFICIALE.U.0023774 del 02/09/2016 il Ministero delle Infrastrutture e dei Trasporti ha comunicato l'approvazione della delibera del comitato Portuale n.94/16 del 26/05/2016 concernente l'approvazione del Rendiconto generale 2015 evidenziando un avanzo di amministrazione di € 58.880.669,01.

Successivamente con la I variazione, approvata dal MIT con nota prot. n. M INF.VPTM.REGISTRO UFFICIALE.U.0028290 del 20/10/2016, le previsioni si sono assestate rispettivamente a € 14.252.229,01 le entrate e € 57.402.229,01 le spese con un disavanzo pari a € 43.150.000,00 coperto mediante l'utilizzo di parte dell'avanzo di amministrazione di € 58.880.669,01.

Con decreto n. 156 del 05/05/2016 sono stati riconfermati a decorrere dal 07/05/2016 e per un periodo non superiore a sei mesi sia il Commissario Straordinario che il Commissario Straordinario Aggiunto dell'Autorità Portuale.

Successivamente con nota M.INF.VPTM.U.0031093 del Ministero delle Infrastrutture e dei Trasporti è stato chiarito che, in applicazione all'art. 22 comma 1 del decreto 169/2016, nelle more della nomina del Presidente della costituente Autorità di Sistema Portuale può considerarsi prorogato il Commissario di questa Autorità Portuale e pertanto occorre integrare il relativo capitolo di competenza relativo alle indennità di carica.

Vista la circolare n. 6 del 04/12/2014 con la quale si stabilisce che per la loro natura eccezionale, non riconducibile ad alcuna ipotesi di divieto contemplate dal decreto legge n. 95 del 2012, come



modificato dall'art. 6 del decreto legge 24 giugno 2014, n. 90, devono ritenersi esclusi dal divieto di percepire compensi, gli incarichi dai Commissari Straordinari nominati per l'amministrazione temporanea di enti pubblici o per lo svolgimento di compiti specifici.

Considerato che al fine di procedere all'erogazione di quanto spettante a titolo di compensi spettanti, si rende necessario provvedere con urgenza ad effettuare i sotto elencati storni tra capitoli di bilancio appartenenti allo stesso Titolo in riferimento a quanto previsto dall'art. 14 comma 3 del regolamento di amministrazione e contabilità dell'Autorità Portuale di Gioia Tauro: Titolo I (Spese Correnti) delle Spese, si apportano gli storni per come di seguito elencati:

1101011 "Compensi e rimborsi spese al commissario straordinario "	21.000,00
1101012 "Indennità e rimborsi alla presidenza	- 21.000,00

VARIAZIONE AL BILANCIO DI PREVISIONE 2016

Il Comitato Portuale di questo Ente ha approvato:

- in data 29 dicembre 2015 con delibera n. 91/15 il bilancio di previsione 2016;
- in data 22 settembre 2016 con delibera n. 98/16 la prima variazione ai suddetto bilancio.

Il bilancio, che presentava entrate per euro 14.068.437,91 e spese per euro 42.218.437,91, con un disavanzo finanziario di competenza di euro 28.150.000,00 coperto mediante il parziale utilizzo dell'avanzo presunto al 31/12/2015 di € 34.764.691,00, è stato approvato dal MIT con nota prot. n. M INF.VPTM.REGISTRO UFFICIALE.U.0004564 del 16/02/2016.


Con nota prot. n. M INF.VPTM.REGISTRO UFFICIALE.U.0023774 del 02/09/2016 il Ministero delle Infrastrutture e dei Trasporti ha comunicato l'approvazione della delibera del comitato Portuale n.94/16 del 26/05/2016 concernente l'approvazione del Rendiconto generale 2015 evidenziando un avanzo di amministrazione di € 58.880.669,01.

La variazione, che presentava previsioni assestate riguardanti le entrate e le spese rispettivamente per € 14.252.229,01 e di € 57.402.229,01 con un disavanzo pari a euro 43.150.000,00 coperto mediante l'utilizzo di parte dell'avanzo di amministrazione di € 58.880.669,01, è stata approvata dal MIT con nota prot. n. M INF.VPTM.REGISTRO UFFICIALE.U.0028290 del 20/10/2016.

La variazione al Piano Operativo Triennale 2016/2018 prevede la non realizzazione nell'anno 2016 di alcune opere oggetto di finanziamento con parte dell'avanzo di amministrazione per un totale di € 16.000.000,00.

Al fine di adeguare la consistenza dei capitoli alle esigenze dell'Ente, si rende necessario apportare le variazioni di seguito elencate:

sul versante delle Entrate, le variazioni riguardano:



Capitolo 1101011 (Gettito delle tasse sulle merci imbarcate e sbarcate): variazione in aumento di € 65.756,80 apportata a seguito di maggiori introiti già incassati per tasse portuali;

Capitolo 1101013 (Proventi di autorizzazioni per attività svolte nel porto di cui all'art. 68 del codice della navigazione): variazione in aumento di € 20.230,94 apportata a seguito di maggiori introiti già incassati per autorizzazioni art. 68 cod.nav.;

Capitolo 1101014 (Gettito delle tasse di ancoraggio): variazione in aumento di € 471.808,44 apportata a seguito di maggiori introiti già incassati per tasse di ancoraggio;

Capitolo 1103011 (Entrate derivanti dalla vendita di beni e dalla prestazione di servizi): variazione in aumento di € 24.297,09 apportata a seguito di maggiori introiti già incassati per autorizzazioni accosto e soste temporanee;

Capitolo 1103031 (Recuperi e rimborsi diversi): variazione in aumento di € 10.344,99 per somme restituite dall'INAIL.

per quanto riguarda invece il fronte della Spesa si è così proceduto:

Capitolo 1101021 (Emolumenti fissi al personale dipendente): variazione in diminuzione di € 350.000,00 a seguito della volontà dell'Ente di ridurre le tasse di ancoraggio per l'anno 2016 mediante contrazione della spesa corrente;

Capitolo 1101027 (Oneri previdenziali ed assistenziali a carico dell'Autorità Portuale): la variazione in diminuzione di € 100.000,00 si è resa necessaria a seguito della volontà dell'Ente di ridurre le tasse di ancoraggio per l'anno 2016 mediante contrazione della spesa corrente;


Capitolo 1101029 (Emolumenti al Segretario generale): la variazione in diminuzione di € 80.000,00 si è resa necessaria a seguito della volontà dell'Ente di ridurre le tasse di ancoraggio per l'anno 2016 mediante contrazione della spesa corrente;

Capitolo 1102012 (Prestazione di terzi per manutenzioni ordinarie delle parti comuni con fondi propri): la variazione in diminuzione di € 1.900.000,00 si è resa necessaria a seguito della volontà dell'Ente di ridurre le tasse di ancoraggio per l'anno 2016 mediante contrazione della spesa corrente;

Capitolo 1102013 (Prestazione di terzi per studi ed opere di pianificazione): la variazione in diminuzione di € 50.000,00 si è resa necessaria a seguito della volontà dell'Ente di ridurre le tasse di ancoraggio per l'anno 2016 mediante contrazione della spesa corrente;

Capitolo 1102015 (Spese connesse all'attività di Security Portuale): la variazione in diminuzione di € 30.000,00 si è resa necessaria a seguito della volontà dell'Ente di ridurre le tasse di ancoraggio per l'anno 2016 mediante contrazione della spesa corrente;

Capitolo 1102021 (Contributi avanti attinenza allo sviluppo dell'attività portuale): la variazione in diminuzione di € 50.000,00 si è resa necessaria a seguito della volontà dell'Ente di ridurre le tasse di ancoraggio per l'anno 2016 mediante contrazione della spesa corrente;



Capitolo 1102041 (Imposte tasse e tributi vari): la variazione in diminuzione di € 30.000,00 si è resa necessaria a seguito della volontà dell'Ente di ridurre le tasse di ancoraggio per l'anno 2016 mediante contrazione della spesa corrente;

Capitolo 1102063 (Oneri vari straordinari): la variazione in diminuzione di € 50.000,00 si è resa necessaria a seguito della volontà dell'Ente di ridurre le tasse di ancoraggio per l'anno 2016 mediante contrazione della spesa corrente;

Capitolo 1102051 (Restituzione e rimborsi diversi): la variazione in aumento di € 2.640.000,00 è dovuta al rimborso spettante a seguito della riduzione tasse di ancoraggio;

Capitolo 1201011 (Acquisto, costruzione, trasformazione di opere portuali ed immobiliari): la variazione in diminuzione di € 16.000.000, 00 è apportata a seguito della mancata realizzazione per l'anno 2016 delle opere previste nel piano operativo triennale: € 6.000.000,00 completamento dragaggio canale portuale, € 500.000,00 realizzazione della cabina elettrica MT a servizio del tratto di banchina di levante in fase di ristrutturazione, € 5.500.000,00 realizzazione piazzali area ex Isotta Fraschini e € 4.000.000,00 realizzazione asse ferroviario a servizio area ex Isotta Fraschini.

Si evidenzia infine che, a seguito delle variazioni apportate, le previsioni assestate riguardanti le entrate subiranno un aumento di euro 592.438,26 e le spese una diminuzione di € 16.000.000,00. Le stesse si assestano rispettivamente su un valore definitivo di euro 14.844.667,27 per l'entrata e di euro 41.402.229,01 per la spesa con un disavanzo pari a euro 26.557.561,74 coperto mediante l'utilizzo di parte dell'avanzo di amministrazione.

Entrate	€ 14.844.667,27
<u>Uscite</u>	<u>€ 41.402.229,01</u>
Disavanzo	€ 26.557.561,74
<u>Avanzo al 31/12/2015</u>	<u>€ 58.880.669,01</u>
Avanzo	€ 32.323.107,27

III STORNO AL BILANCIO DI PREVISIONE 2016

Il Comitato Portuale di questo Ente ha approvato in data 29 dicembre 2015, con delibera n. 91/15, il bilancio di previsione 2016.

Lo stesso bilancio che presentava entrate per euro 14.068.437,91 e spese per euro 42.218.437,91, con un disavanzo finanziario di competenza di euro 28.150.000,00 coperto mediante il parziale utilizzo dell'avanzo presunto al 31/12/2015 di € 34.764.691,33, con un presunto avanzo di amministrazione al 31/12/2016 pari a € 6.614.691,33, è stato approvato dal MIT con nota prot. n. M.INF.VPTM.REGISTRO UFFICIALE.U.0004564 del 16 febbraio 2016.

Con nota prot. n. M INF.VPTM.REGISTRO UFFICIALE.U.0023774 del 02/09/2016 il Ministero delle Infrastrutture e dei Trasporti ha comunicato l'approvazione della delibera del comitato Portuale



n.94/16 del 26/05/2016 concernente l'approvazione del Rendiconto generale 2015 evidenziando un avanzo di amministrazione di € 58.880.669,01.

Successivamente con la I variazione, approvata dal MIT con nota prot. n. M INF.VPTM.REGISTRO UFFICIALE.U.0028290 del 20/10/2016, le previsioni si sono assestate rispettivamente a € 14.252.229,01 le entrate e € 57.402.229,01 le spese con un disavanzo pari a € 43.150.000,00 coperto mediante l'utilizzo di parte dell'avanzo di amministrazione di € 58.880.669,01.


Con decreto n. 156 del 05/05/2016 sono stati riconfermati a decorrere dal 07/05/2016 e per un periodo non superiore a sei mesi sia il Commissario Straordinario che il Commissario Straordinario Aggiunto dell'Autorità Portuale.

Successivamente con nota M.INF.VPTM.U.0031093 del Ministero delle Infrastrutture e dei Trasporti è stato chiarito che, in applicazione all'art. 22 comma 1 del decreto 169/2016, nelle more della nomina del Presidente della costituente Autorità di Sistema Portuale può considerarsi prorogato il Commissario di questa Autorità Portuale.

Considerato che al fine di procedere all'erogazione di quanto spettante ai componenti del collegio dei revisori dei conti, si rende necessario provvedere con urgenza ad effettuare i sotto elencati storni tra capitoli di bilancio appartenenti allo stesso Titolo in riferimento a quanto previsto dall'art. 14 comma 3 del regolamento di amministrazione e contabilità dell'Autorità Portuale di Gioia Tauro:

Titolo I (Spese Correnti) delle Spese, si apportano gli storni per come di seguito elencati:

1101013 " Indennità e rimborsi al collegio dei revisori "	5.000,00
1101012 "Indennità e rimborsi alla presidenza"	- 5.000,00



Esposizione della situazione amministrativa 2016

Consistenza della cassa all'inizio dell'esercizio		€ 105.965.570,15
	in c/competenza	€ 21.309.968,51
Riscossioni	in c/residui	€ 19.545.775,05
	in c/competenza	€ 5.368.329,50
Pagamenti	in c/residui	€ 20.096.177,67
Consistenza della cassa alla fine dell'esercizio		€ 121.356.806,54
	degli esercizi precedenti	€ 98.384.097,93
Residui attivi	dell'esercizio	€ 817.160,06
	degli esercizi precedenti	€ 141.518.734,64
Residui passivi	dell'esercizio	€ 12.893.685,21
Avanzo	d'amministrazione alla fine dell'esercizio	€ 66.145.644,68
Disavanzo		
Struttura dell'avanzo di amministrazione :		
Parte vincolata		
al Trattamento di fine rapporto		€ 978.968,18
ai Fondi per rischi ed oneri (1)		
	Fondo per residui perenti	€ -
	€ -
al Fondo ripristino investimenti		
per i seguenti altri vincoli		€ -
	€ -
	€ -
Totale parte vincolata		€ 978.968,18
Parte disponibile		
.....		€ 65.166.676,50
Parte di cui non si prevede l'utilizzazione		-
Totale parte disponibile		€ 65.166.676,50
Totale Risultato di amministrazione		€ 66.145.644,68




Da quanto riportato nel suddetto schema si evince che la consistenza dell'avanzo di amministrazione alla fine dell'esercizio è pari a euro 66.145.644,68 e subisce, a seguito degli eventi che si sono registrati nell'andamento della gestione finanziaria, un incremento pari a euro 3.865.113,86 derivante dalla gestione corrente ed € 3.399.861,81 derivante dal riaccertamento dei residui.

Una parte dell'avanzo per un importo pari a euro 978.968,18 risulta vincolato al fondo per il trattamento di fine rapporto di lavoro dipendente che è iscritto nelle passività dello Stato Patrimoniale. Pertanto dalle risultanze riportate si evince che l'avanzo di amministrazione al 31.12.2016 pari a euro 66.145.644,68 risulta vincolato per euro 978.968,18 mentre rientra nella disponibilità gestionale dell'Ente la parte residua pari a euro 65.166.676,50 di cui € 30.000.000,00 da utilizzare per opere infrastrutturali previste nel bilancio di previsione 2017.

La consistenza del personale al 31.12.2016 è risultata essere la seguente:

Livello	Posti Coperti
VII	0
VI	0
V	2
IV	2
III	3
II	6
I	5
QB	0
QA	5
D2	3
D1	0
TOTALE	26

La consistenza complessiva della pianta organica è pari a 36 unità delle quali solo 26 erano coperte alla fine dell'esercizio.




Indicatori di tempestività dei pagamenti

Le pubbliche amministrazioni, per come previsto dall'art. 33, comma 1, del decreto legislativo 14/03/2013, n. 33, così come modificato dall'art. 8, comma 1, lettera c, del decreto legge 24/04/2014, n. 66, convertito dalla legge 23/06/2014, n.89, pubblicano un indicatore dei propri tempi medi di pagamento relativi agli acquisti di beni, servizi e forniture, denominato "indicatore annuale di tempestività dei pagamenti" che, ai sensi dell'art. 41 della Legge 89 2014, va allegato alle relazioni dei bilanci consuntivi.

Per l'anno 2016 i pagamenti sono stati effettuati con una media di 3.87 giorni dopo della scadenza delle fatture.

Infine per quanto riguarda i principali contenziosi in essere alla data di chiusura dell'esercizio, si ritiene opportuno evidenziare quelli più rilevanti e degni di nota che risultano pendenti:

- Il giudizio per il riconoscimento in proprietà di aree ritenute demaniali marittime introdotto dal consorzio ASI di Reggio Calabria nell'aprile del 2003 (RG 1404/03) presso il Tribunale Civile di Reggio Calabria è stato definito con sentenza n. 727 del 2012 con la quale il suddetto Tribunale ha rigettato le domande proposte dall'ASI. La sentenza 727/2012 è stata appellata dal Consorzio Asireg - oggi CORAP, presso la Corte d'Appello di Reggio Calabria e gravata con procedimento n. 433/2012: la causa è allo stato trattenuta in decisione.
- Contenzioso n. 2522/2006 (Tribunale di Reggio Calabria) incardinato dall'ASIREG oggi CORAP: con sentenza n. 1033/2015 la pretesa del Consorzio è stata rigettata. Allo stato è pendente appello incardinato dal Consorzio Asireg - oggi CORAP, iscritto presso la Corte d'Appello di Reggio Calabria al rg. n. 440/2016, con prossima udienza fissata per il 06.07.2017.
- Presso il Tribunale Civile di Palmi, il giudizio inerente l'ammontare dei canoni concessori e la richiesta dei relativi conguagli introdotto dalla MCT S.p.A, è stato definito in data 09.01.2009 con sentenza n. 13/09 in senso favorevole alla società ricorrente. Tale sentenza è stata appellata dall'Autorità Portuale e pende il relativo giudizio. Il giudizio presso il TAR di Reggio Calabria è stato definito con sentenza n. 61/11 del 15.12.2010, con la quale il ricorso proposto dalla MCT è stato dichiarato inammissibile per difetto di giurisdizione del giudice amministrativo.



- Contenzioso incardinato presso il Tribunale Roma rg. 59329/15 ZEN YACHT c/Autorità Portuale/ Ministero Infrastrutture e Trasporti per un presunto danno lamentato quale ipotizzata conseguenza derivante dall'azione amministrativa. Il Tribunale di Roma ha accolto l'eccezione preliminare sollevata da questa Autorità Portuale: la controparte ha riassunto il giudizio dinnanzi al Tribunale Civile di Reggio Calabria - iscritto al n. R.G.: 2876/2016: la causa, in data 04/05/2017, è stata trattenuta in riserva in relazione alla ammissione dei mezzi istruttori.
- TREVI c/APT - Tribunale di Palmi - RG. 597/2010 per presunte somme vantate come conseguenza di riserve formulate dalla società nell'ambito di esecuzione di opera pubblica. La causa è stata chiamata all'udienza del 31.05.2017, per precisazione delle conclusioni con termini per memorie conclusionali e di replica ex art. 190 c.p.c.
- Contenzioso n. rg. 461/2015 - pendente presso la Corte d'Appello di Reggio Calabria incardinato dall'ex presidente pro tempore avverso la sentenza favorevole per l'Ente recante n. 524/2015 del Tribunale di Palmi, provvedimento che conferma l'obbligo alla restituzione di somme da parte dell'odierno appellante; la prossima udienza è rinviata alla data del 09.11.2017.
- Tribunale Civile di Castrovillari ex Rossano - Contenzioso n. 1315/2011 - avente ad oggetto richiesta di risarcimento del danno da morte per un sinistro occorso nel porto di Corigliano Calabro, rinviato all'udienza del 19.07.2017;
- Corte d'Appello di Reggio Calabria, n. RG. 521/2016 contenzioso in materia di determinazione canone demaniale marittimo, incardinato dalla società BLG avverso la sentenza del Tribunale di Palmi n 228/2016, che contestualmente in Consiglio di Stato ha appellato con ricorso n. rg. 6834/2016 la sentenza n. 72/2016 del T.A.R. di Reggio Calabria con cui il Tribunale amministrativo ha parimenti declinato la propria giurisdizione.
- contenziosi in materia di determinazione di canoni, proposti dalle società del gruppo Zen recanti n. rg 1390/2013; 416/2011; 233/2014; 1842/2014, rinviati dal Tribunale di Palmi tutti all'udienza del 04.10.2017 per precisazione delle conclusioni.




Tabella rispetto limiti di spesa schema del Ministero dei Trasporti prot. n. M INF.VPTM.REGISTRO UFFICIALE.U.0009896 del 03/04/2017 concernente le indicazioni per la formazione dei rendiconti generali dell'esercizio 2016:

Verifica del rispetto dei limiti di spesa
--


Spese per consulenze (art. 6, comma 7, decreto legge 31.05.2010, convertito dalla L. 30 luglio 2010, n.122)	
a) Spesa 2009	18.000,00
b) Limite di spesa 2016 (max 20%)	3.600,00
c) Spesa effettuata nel 2016	0,00
d) Somma versata al bilancio dello Stato entro il 31.10.2016 (a-b)	14.400,00

Spese per relazioni pubbliche, convegni, mostre, pubblicità, rappresentanza (1) (art. 6, comma 8, decreto-legge 31.5.2010, n.78, convertito dalla legge 30.7.2010, n.122)	
a) Spesa 2009	19.517,66
b) Limite di spesa 2016 (max 20%)	3.903,53
c) Spesa effettuata nel 2016 (1)	2.112,00
d) Somma versata al bilancio dello Stato entro il 31.10.2016 (a-b)	15.614,13

(1) al netto delle spese per mostre e convegni che concretizzano l'espletamento delle attività istituzionali

Spese per sponsorizzazioni (art. 6, comma 9, decreto-legge 31.5.2010, n.78, convertito dalla legge 30.7.2010,n.122)	
a) Spesa 2009	////////
b) Limite di spesa 2016	////////
c) Somma versata al bilancio dello Stato entro il 31.10.2016 (a-b)	////////

Spese per missioni nazionali e/o internazionali (2) (art. 6, comma 12, decreto-legge 31.5.2010, n.78, convertito dalla legge 30.7.2010,n.122)	
a) Spesa 2009	49.329,00
b) Limite di spesa 2016 (max 50%)	24.664,50
c) Spesa effettuata nel 2016 (2)	19.420,95
d) Somma versata al bilancio dello Stato entro il 31.10.2016 (a-b)	24.664,50




(2) al netto delle spese sostenute per missioni strettamente connesse ad accordi internazionali o indispensabili per la partecipazione a riunioni presso enti ed organismi internazionali o comunitari

Spese per attività di formazione (art. 6, comma 13, decreto-legge 31.5.2010, n.78, convertito dalla legge 30.7.2010,n.122)	
a) Spesa 2009	2.710,00
b) Limite di spesa 2016 (max 50%)	1.355,00
c) Spesa effettuata nel 2016	1.355,00
d) Somma versata al bilancio dello Stato entro il 31.10.2016 (a-b)	1.355,00

La spesa impegnata sul capitolo di competenza di € 855,64 è coerente con quanto previsto dalla circolare n.33/11 del MEF.

Indennità, compensi, gettoni di presenza organi Autorità portuale (art. 6, comma 3, decreto-legge 31.5.2010, n.78, convertito dalla legge 30.7.2010,n.122)	
a) Riduzione 10% compenso Presidente	26.225,37
b) Riduzione 10% compensi Revisori dei Conti	5.483,50
c) Riduzione 10% gettoni di presenza Comitato portuale	4.785,00
d) Somma versata al bilancio dello Stato entro il 31.10.2016 (a+b+c)	36.493,87
(art. 5, comma 14, decreto-legge 6.7.2012, n.95, convertito dalla legge 7.8.2012, n.135)	
a) Ulteriore riduzione 5% compenso Presidente	13.122,68
b) Ulteriore riduzione 5% compensi Revisori dei Conti	2.741,75
c) Ulteriore riduzione 5% gettoni di presenza Comitato portuale	2.392,50
d) Somma versata al bilancio dello Stato entro il 31.10.2016 (a+b+c)	18.256,93

Spese per autovetture e acquisto buoni taxi (art. 6, comma 14, decreto-legge 31.5.2010, n.78, convertito dalla legge 30.7.2010,n.122)	
a) Spesa 2009	18.042,30
b) Somma versata al bilancio dello Stato entro il 31.10.2016 (20% spesa 2009)	3.608,30
(art. 15, comma 1, decreto-legge 24.4.2014, n.66, convertito dalla legge 23.6.2014, n.89)	
c) Spesa 2011	12.390,21
d) Limite di spesa 2016 (max 30%)	3.717,09
e) Spesa effettuata nel 2016	1.530,00




Spese per mobili e arredi (art. 1, comma 141, legge 24 dicembre 2012, n.228 – Legge di stabilità 2013- art. 10, decreto legge n.210 del 30/12/2015)	
a) Media della spesa sostenuta negli anni 2010-2011	9.031,56
b) Limite di spesa 2016 (20%)	1.806,31
c) Spesa effettuata nel 2016	0,00
d) Somma versata al bilancio dello Stato entro il 30.06.2016 (a-b)	7.225,25

Spese per consumi intermedi (art. 8, comma 3, decreto-legge 6.7.2012, n.95, convertito dalla legge 7.8.2012, n.135) (art. 50, comma 3, decreto-legge 24.4.2014, n.66, convertito dalla legge 23.6.2014, n.89)	
a) Spesa prevista nel 2012	877.623,00
b) Spesa sostenuta nel 2010	522.109,10
c) Somma versata al bilancio dello Stato entro il 30.06.2016 pari al 15% della spesa sostenuta nel 2010 (3)	78.316,37
d) Limite di spesa 2016 (a-c)	799.306,63
e) Spesa effettuata nel 2016	472.198,50

(3) Nel calcolo, oltre alle voci contenute nella categoria “uscite per l’acquisto di beni di consumo e servizi”, debbono essere considerate le spese relative alle missioni sia del personale dipendente che degli organi di amministrazione e di controllo, le spese di formazione e quelle di promozione a qualsiasi titolo sostenute.

SPESE PER MANUTENZIONE DEGLI IMMOBILI UTILIZZATI (art. 2, co. 618-623 L. 244/2007, come modificato dall’art. 8, legge 30 luglio 2010, n.122)			
a) Numero degli immobili	9	b) Valore degli immobili	4.590.574,52
c) limite di spesa (2%)		€ 91.811,49	
d) Spesa effettuata nel 2016	Per manutenzione ordinaria	€ 6.994,50	
	Per manutenzione straordinaria	€ 0,00	
	In totale	€ 6.994,50	
e) Spesa effettuata nel 2007	Per manutenzione ordinaria	€ 17.558,00	
	Per manutenzione straordinaria	€ 113.700,00	
	In totale	€ 131.258,00	
Eventuale differenza versata al bilancio dello Stato entro il 30.6.2016			
(e-c)		€ 39.449,51	





Riepilogo dei versamenti all'Erario

Somma versata al bilancio dello Stato ai sensi dell'art. 61, co. 17, Legge n. 133/2008, entro <u>il 31/03/2016</u>	€ 6.403,00
Somma versata al bilancio dello Stato ai sensi dell'art. 2, co. 618-623, Legge n. 244/2007, come modificato dall'art. 8, legge 30 luglio 2010, n.122, entro <u>il 30/06/2016</u>	€ 39.449,51
Somma versata al bilancio dello Stato ai sensi dell'art. 8, co. 3, Legge n. 135/2012, pari al 10% della spesa sostenuta nel 2010 per consumi Intermedi, entro <u>il 30/06/2016</u>	€ 52.210,91
Somma versata al bilancio dello Stato ai sensi dell'art. 50, co. 3, legge n. 89/2014, pari al 5% della spesa sostenuta nel 2010 per consumi Intermedi, entro <u>il 30/06/2016</u>	26.105,46
Somma versata al bilancio dello Stato ai sensi dell'art. 1, co.142, Legge n. 228/2012, entro <u>il 30/06/2016</u>	€ 7.225,25
Somma versata al bilancio dello Stato ai sensi dell'art. 6, co. 21, Legge n. 122/2010, entro <u>il 31/10/2016</u>	€ 96.135,80
Somma versata al bilancio dello Stato ai sensi dell'art. 5, co. 14, Legge n. 135/2012, entro <u>il 31/10/2016</u>	€ 18.256,93

Il presente bilancio rappresenta in modo veritiero la situazione patrimoniale e finanziaria nonché il risultato economico dell'esercizio 2016 e corrisponde alle risultanze dei documenti contabili tenuti dall'Ente ai sensi di legge.

Il Dirigente
Area Finanza, Controllo e Risorse Umane
Dott. Luigi Ventrici





Anno\N°_Reg.	N° Doc.	Data Pag	Data Scad	GG	Tipo Op
2015\2573	000568	11/04/2016	02/09/2015	222	MI
2015\2593	GOLD15/00153	18/01/2016	15/10/2015	95	MI
2015\2843	VP0007332015	04/04/2016	16/10/2015	171	MI
2015\2848	19/PA	04/02/2016	23/10/2015	104	MI
2015\3128	GOLD15/00193	18/01/2016	13/11/2015	66	MI
2015\3129	1410002447	17/03/2016	02/11/2015	136	MI
2015\3162	8A00991625	08/03/2016	21/11/2015	108	MI
2015\3163	8U00255090	08/03/2016	21/11/2015	108	MI
2015\3164	8U00255450	08/03/2016	21/11/2015	108	MI
2015\3165	8U00255657	08/03/2016	21/11/2015	108	MI
2015\3166	8U00256127	08/03/2016	21/11/2015	108	MI
2015\3167	8U00256166	08/03/2016	21/11/2015	108	MI
2015\3168	8U00256195	08/03/2016	21/11/2015	108	MI
2015\3169	8U00256589	08/03/2016	21/11/2015	108	MI
2015\3170	8U00256739	08/03/2016	21/11/2015	108	MI
2015\3171	8U00256780	08/03/2016	21/11/2015	108	MI
2015\3172	8U00256810	08/03/2016	21/11/2015	108	MI
2015\3173	8U00256855	08/03/2016	21/11/2015	108	MI
2015\3174	8U00257148	08/03/2016	21/11/2015	108	MI
2015\3175	8U00257277	08/03/2016	21/11/2015	108	MI
2015\3176	8U00257687	08/03/2016	21/11/2015	108	MI
2015\3177	8U00257765	08/03/2016	21/11/2015	108	MI
2015\3180	66/E	04/04/2016	18/11/2015	138	MI
2015\3182	10	04/02/2016	22/11/2015	74	MI
2015\3188	298	24/02/2016	27/11/2015	89	MI
2015\3191	7X04052331	08/03/2016	28/11/2015	101	MI
2015\3192	7X04316267	08/03/2016	28/11/2015	101	MI
2015\3228	GOLD15/00217	18/01/2016	06/12/2015	43	MI
2015\3415	506	17/03/2016	11/12/2015	97	MI
2015\3418	438/15PA	24/02/2016	19/12/2015	67	MI
2015\3419	002968SY	18/01/2016	12/12/2015	37	MI
2015\3420	2	04/02/2016	14/12/2015	52	MI
2015\3421	04/2015	04/02/2016	12/12/2015	54	MI
		07/03/2016		86	
2015\3665	1821	18/01/2016	20/12/2015	29	MI
2015\3727	7X04708854	08/03/2016	23/12/2015	76	MI
2015\3784	8715266806	13/06/2016	04/12/2015	192	MI
2015\3791	V2/585708	04/02/2016	27/12/2015	39	MI
2015\3879	000801FP	18/01/2016	09/01/2016	9	MI
2015\3883	86 PA/2015	04/02/2016	09/01/2016	26	MI
2015\3884	87 PA/2015	04/02/2016	09/01/2016	26	MI
2015\3889	15/PA	27/04/2016	02/01/2016	116	MI
2015\4235	P05066	18/01/2016	14/01/2016	4	MI
2015\4236	10 PA	18/01/2016	01/01/2016	17	MI
2015\4237	442	18/01/2016	01/01/2016	17	MI
2015\4238	000006-2015	18/01/2016	01/01/2016	17	MI
2015\4242	68-2015	18/01/2016	10/01/2016	8	MI
2015\4243	492	21/01/2016	09/01/2016	12	MI



2015\4245	FSP253/2015	18/01/2016	13/01/2016	5	MI
2015\4246	86/E	04/04/2016	14/01/2016	81	MI
2015\4247	472	18/01/2016	16/01/2016	2	MI
2015\4248	116	18/01/2016	16/01/2016	2	MI
2015\4249	0000113/PA	29/03/2016	15/01/2016	74	MI
2015\4250	GOLD15/00247	04/02/2016	10/01/2016	25	MI
2015\4251	8A01179313	08/03/2016	18/01/2016	50	MI
2015\4252	8U00304240	08/03/2016	18/01/2016	50	MI
2015\4253	8U00304365	08/03/2016	18/01/2016	50	MI
2015\4254	8U00305063	08/03/2016	18/01/2016	50	MI
2015\4255	8U00305231	08/03/2016	18/01/2016	50	MI
2015\4256	8U00305423	08/03/2016	18/01/2016	50	MI
2015\4257	8U00305501	08/03/2016	18/01/2016	50	MI
2015\4258	8U00305540	08/03/2016	18/01/2016	50	MI
2015\4259	8U00305730	08/03/2016	18/01/2016	50	MI
2015\4260	8U00305741	08/03/2016	18/01/2016	50	MI
2015\4261	8U00305949	08/03/2016	18/01/2016	50	MI
2015\4262	8U00306134	08/03/2016	18/01/2016	50	MI
2015\4263	8U00306249	08/03/2016	18/01/2016	50	MI
2015\4264	8U00306554	08/03/2016	18/01/2016	50	MI
2015\4265	8U00306738	08/03/2016	18/01/2016	50	MI
2015\4266	8U00306751	08/03/2016	18/01/2016	50	MI
2015\4267	8U00306775	08/03/2016	18/01/2016	50	MI
2015\4268	8U00306783	08/03/2016	18/01/2016	50	MI
2015\4271	8715335828	13/06/2016	20/01/2016	145	MI
2015\4272	491	07/03/2016	09/01/2016	58	MI
2016\117	567/30	04/02/2016	20/02/2016	-16	MI
2016\118	0093351911	04/02/2016	21/02/2016	-17	MI
2016\150	15350082	24/02/2016	04/02/2016	20	MI
2016\156	835	24/02/2016	11/02/2016	13	MI
2016\157	836	24/02/2016	11/02/2016	13	MI
2016\158	0000026	24/02/2016	11/02/2016	13	MI
2016\159	0000027	24/02/2016	11/02/2016	13	MI
2016\160	1	24/02/2016	12/02/2016	12	MI
2016\161	FATTPA 1_16	07/03/2016	12/02/2016	24	MI
2016\162	GOLD15/00275	07/03/2016	12/02/2016	24	MI
2016\163	1/PA/16	24/02/2016	12/02/2016	12	MI
2016\164	26/PA	14/03/2016	12/02/2016	31	MI
2016\165	E000015218	24/02/2016	13/02/2016	11	MI
2016\166	E000015219	24/02/2016	13/02/2016	11	MI
2016\167	E000015220	24/02/2016	13/02/2016	11	MI
2016\168	E000015222	24/02/2016	13/02/2016	11	MI
2016\169	E000015223	24/02/2016	13/02/2016	11	MI
2016\170	E000480058	24/02/2016	17/02/2016	7	MI
2016\171	E000480059	24/02/2016	17/02/2016	7	MI
2016\172	E000480061	24/02/2016	17/02/2016	7	MI
2016\173	E000480062	24/02/2016	17/02/2016	7	MI
2016\174	7X04902386	08/03/2016	27/01/2016	41	MI
2016\176	E000015221	24/02/2016	13/02/2016	11	MI
2016\177	D0031482015	24/02/2016	17/02/2016	7	MI
2016\178	E000480057	24/02/2016	17/02/2016	7	MI



		24/02/2016		7	
2016\179	E000480060	24/02/2016	17/02/2016	7	MI
2016\181	13/PA	24/02/2016	18/02/2016	6	MI
2016\182	7X00071571	08/03/2016	21/02/2016	16	MI
2016\183	FATTPA 1_16	24/02/2016	22/02/2016	2	MI
2016\184	01 PA	24/02/2016	24/02/2016	0	MI
2016\185	16022832	24/02/2016	25/02/2016	-1	MI
2016\187	1/E	07/03/2016	26/02/2016	10	MI
2016\188	P04147	24/02/2016	26/02/2016	-2	MI
2016\189	01/A/2016	07/03/2016	27/02/2016	9	MI
2016\196	498	11/04/2016	30/01/2016	72	MI
2016\197	000001-2016-PA	17/03/2016	18/02/2016	28	MI
2016\198	00000001/PA	11/04/2016	18/02/2016	53	MI
2016\199	00000002/PA	11/04/2016	18/02/2016	53	MI
2016\203	3/3	07/03/2016	04/03/2016	3	MI
2016\204	VP0012122015	24/02/2016	10/02/2016	14	MI
2016\220	7X05467324	08/03/2016	27/01/2016	41	MI
2016\221	02/P.A/16	24/02/2016	07/03/2016	-12	MI
2016\306	411	14/03/2016	02/03/2016	12	MI
2016\307	0581	29/03/2016	10/03/2016	19	MI
2016\308	1	07/03/2016	11/03/2016	-4	MI
2016\309	E000077428	29/03/2016	12/03/2016	17	MI
2016\310	E000077429	29/03/2016	12/03/2016	17	MI
2016\311	E000077430	29/03/2016	12/03/2016	17	MI
2016\312	E000077431	29/03/2016	12/03/2016	17	MI
2016\313	E000077432	29/03/2016	12/03/2016	17	MI
2016\314	GOLD16/00019	07/03/2016	16/03/2016	-9	MI
2016\315	8716026198	13/06/2016	16/03/2016	89	MI
2016\334	P80004	24/02/2016	17/03/2016	-22	MI
2016\377	8A00129552	08/03/2016	18/03/2016	-10	MI
2016\378	8U00030810	08/03/2016	18/03/2016	-10	MI
2016\379	8U00031051	08/03/2016	18/03/2016	-10	MI
2016\380	8U00031336	08/03/2016	18/03/2016	-10	MI
2016\381	8U00031462	08/03/2016	18/03/2016	-10	MI
2016\382	8U00031598	08/03/2016	18/03/2016	-10	MI
2016\383	8U00031877	08/03/2016	18/03/2016	-10	MI
2016\384	8U00032068	08/03/2016	18/03/2016	-10	MI
2016\385	8U00032146	08/03/2016	18/03/2016	-10	MI
2016\386	8U00032308	08/03/2016	18/03/2016	-10	MI
2016\387	8U00032329	08/03/2016	18/03/2016	-10	MI
2016\388	8U00032429	08/03/2016	18/03/2016	-10	MI
2016\389	8U00032441	08/03/2016	18/03/2016	-10	MI
2016\390	8U00032583	08/03/2016	18/03/2016	-10	MI
2016\391	8U00032618	08/03/2016	18/03/2016	-10	MI
2016\392	8U00032656	08/03/2016	18/03/2016	-10	MI
2016\393	8U00033014	08/03/2016	18/03/2016	-10	MI
2016\394	8U00033243	08/03/2016	18/03/2016	-10	MI
2016\395	201602140013	08/03/2016	19/03/2016	-11	MI
2016\396	201602140013	08/03/2016	19/03/2016	-11	MI
2016\397	201602140013	08/03/2016	19/03/2016	-11	MI
2016\398	201602140013	08/03/2016	19/03/2016	-11	MI



2016\399	201602140013	08/03/2016	19/03/2016	-11	MI
2016\400	201602140013	08/03/2016	19/03/2016	-11	MI
2016\401	201602140013	08/03/2016	19/03/2016	-11	MI
2016\402	201602140013	08/03/2016	19/03/2016	-11	MI
2016\403	201602140013	08/03/2016	19/03/2016	-11	MI
2016\404	201602140013	08/03/2016	19/03/2016	-11	MI
2016\501	000002-2016-PA	17/03/2016	06/03/2016	11	MI
2016\504	01/2016	14/03/2016	10/03/2016	4	MI
2016\505	8716027514	13/06/2016	18/03/2016	87	MI
2016\506	50	11/04/2016	17/03/2016	25	MI
2016\507	FATTPA 2_16	29/03/2016	18/03/2016	11	CT
2016\508	FATTPA 3_16	29/03/2016	18/03/2016	11	CT
2016\509	10	13/06/2016	24/03/2016	81	MI
2016\510	7X00269046	04/05/2016	26/03/2016	39	MI
2016\511	7X00752860	04/05/2016	26/03/2016	39	MI
2016\512	16055243	29/03/2016	30/03/2016	-1	MI
2016\513	0093364794	09/05/2016	31/03/2016	39	MI
2016\517	03/P.A/16	29/03/2016	01/04/2016	-3	MI
2016\518	1/PA	21/03/2016	02/04/2016	-12	MI
2016\683	710	17/03/2016	09/01/2016	68	MI
2016\684	711	17/03/2016	09/01/2016	68	MI
2016\685	DO031442015	27/04/2016	17/02/2016	70	MI
2016\686	201611000004	17/03/2016	06/04/2016	-20	MI
2016\837	859	17/03/2016	02/01/2016	75	MI
2016\838	GOLD16/00047	04/05/2016	06/04/2016	28	MI
2016\839	19/2016	04/04/2016	06/04/2016	-2	MI
2016\840	03/A/2016	29/03/2016	09/04/2016	-11	MI
2016\859	3PA	04/04/2016	15/04/2016	-11	MI
2016\860	4PA	04/04/2016	15/04/2016	-11	MI
2016\861	5PA	04/04/2016	15/04/2016	-11	MI
2016\862	6PA	04/04/2016	15/04/2016	-11	MI
2016\863	7PA	04/04/2016	15/04/2016	-11	MI
2016\864	8PA	04/04/2016	15/04/2016	-11	MI
2016\865	11PA	04/04/2016	15/04/2016	-11	MI
2016\866	06/2016	29/03/2016	20/03/2016	9	MI
2016\867	07/216	29/03/2016	20/03/2016	9	MI
2016\869	25/PA	27/04/2016	30/03/2016	28	MI
2016\870	V001049	11/04/2016	31/03/2016	11	MI
2016\873	66	11/04/2016	02/04/2016	9	MI
2016\874	19/E	11/04/2016	07/04/2016	4	MI
2016\875	20/E	08/07/2016	07/04/2016	92	MI
2016\876	10PA	04/04/2016	15/04/2016	-11	MI
2016\877	FATTPA 2_16	04/04/2016	16/04/2016	-12	MI
2016\878	2PA	04/04/2016	17/04/2016	-13	MI
2016\879	FATTPA 31_16	29/03/2016	17/04/2016	-19	CT
2016\880	178	04/05/2016	17/04/2016	17	MI
2016\881	3/72	27/04/2016	20/04/2016	7	MI
2016\913	PO4369	11/04/2016	16/04/2016	-5	MI
2016\927	35	11/04/2016	24/04/2016	-13	MI
2016\929	9PA	04/05/2016	23/04/2016	11	MI
2016\930	36	27/04/2016	24/04/2016	3	MI



2016\931	7X00894858	04/05/2016	23/04/2016	11	MI
2016\932	SP1600003	27/04/2016	23/04/2016	4	MI
2016\1040	06/2016	04/05/2016	29/04/2016	5	MI
2016\1042	2/PA	04/05/2016	01/05/2016	3	MI
2016\1043	0579	09/05/2016	30/04/2016	9	MI
2016\1044	0580	09/05/2016	30/04/2016	9	MI
2016\1045	46	09/05/2016	05/05/2016	4	MI
2016\1063	Dec.37/16	11/04/2016	30/04/2016	-19	CT
2016\1064	Det. 37/16	11/04/2016	30/04/2016	-19	CT
2016\1065	Dec.37/16	11/04/2016	30/04/2016	-19	CT
2016\1066	Dec. 37/16	11/04/2016	30/04/2016	-19	CT
2016\1067	Dec.37/16	11/04/2016	30/04/2016	-19	CT
2016\1068	Dec. 37/16	11/04/2016	30/04/2016	-19	CT
2016\1069	Dec. 37/16	11/04/2016	30/04/2016	-19	CT
2016\1070	Dec. 37/16	11/04/2016	30/04/2016	-19	CT
2016\1071	Dec. 37/16	11/04/2016	30/04/2016	-19	CT
2016\1072	Dec. 37/16	11/04/2016	30/04/2016	-19	CT
2016\1073	Dec. 37/16	11/04/2016	30/04/2016	-19	CT
2016\1074	Dec. 37/16	11/04/2016	30/04/2016	-19	CT
2016\1075	Dec.37/16	11/04/2016	30/04/2016	-19	CT
2016\1076	Dec. 37/16	11/04/2016	30/04/2016	-19	CT
2016\1077	Dec. 37/16	11/04/2016	30/04/2016	-19	CT
2016\1078	Dec. 37/16	11/04/2016	30/04/2016	-19	CT
2016\1079	Dec.37/16	11/04/2016	30/04/2016	-19	CT
2016\1080	Dec.37/16	11/04/2016	30/04/2016	-19	CT
2016\1081	Dec. 37/16	11/04/2016	30/04/2016	-19	CT
2016\1082	Dec. 37/16	11/04/2016	30/04/2016	-19	CT
2016\1083	Dec.37/16	11/04/2016	30/04/2016	-19	CT
2016\1085	16087298	04/05/2016	28/04/2016	6	MI
2016\1086	V001606	27/04/2016	28/04/2016	-1	MI
2016\1087	1/PA	27/04/2016	29/04/2016	-2	MI
2016\1088	301680024884	04/05/2016	05/05/2016	-1	MI
2016\1089	301680024886	04/05/2016	05/05/2016	-1	MI
2016\1090	9/PA 2016	17/05/2016	04/05/2016	13	MI
2016\1091	49	17/05/2016	05/05/2016	12	MI
2016\1092	47	04/05/2016	05/05/2016	-1	MI
2016\1095	0060	09/05/2016	06/05/2016	3	MI
2016\1096	FATTPA 5_16	04/05/2016	07/05/2016	-3	CT
2016\1097	6/PA	04/05/2016	07/05/2016	-3	MI
2016\1121	110	04/05/2016	05/05/2016	-1	MI
2016\1122	MSP22/2016	04/05/2016	06/05/2016	-2	MI
2016\1123	MSP23/2016	04/05/2016	06/05/2016	-2	MI
2016\1124	04/P.A/16	04/05/2016	10/05/2016	-6	MI
2016\1125	GOLD16/00068	04/05/2016	10/05/2016	-6	MI
2016\1127	7/PA	04/05/2016	11/05/2016	-7	MI
2016\1128	12PA	04/05/2016	12/05/2016	-8	MI
2016\1273	13PA	17/05/2016	12/05/2016	5	MI
2016\1274	8A00328973	04/05/2016	19/05/2016	-15	MI
2016\1275	8U00083697	04/05/2016	19/05/2016	-15	MI
2016\1276	8U00083992	04/05/2016	19/05/2016	-15	MI
2016\1277	8U00084019	04/05/2016	19/05/2016	-15	MI



2016\1278	8U00084295	04/05/2016	19/05/2016	-15	MI
2016\1279	8U00084513	04/05/2016	19/05/2016	-15	MI
2016\1280	8U00084544	04/05/2016	19/05/2016	-15	MI
2016\1281	8U00084559	04/05/2016	19/05/2016	-15	MI
2016\1282	8U00084839	04/05/2016	19/05/2016	-15	MI
2016\1283	8U00085040	04/05/2016	19/05/2016	-15	MI
2016\1284	8U00085267	04/05/2016	19/05/2016	-15	MI
2016\1285	8U00085295	04/05/2016	19/05/2016	-15	MI
2016\1286	8U00085415	04/05/2016	19/05/2016	-15	MI
2016\1287	8U00085504	04/05/2016	19/05/2016	-15	MI
2016\1288	8U00085676	04/05/2016	19/05/2016	-15	MI
2016\1289	8U00085681	04/05/2016	19/05/2016	-15	MI
2016\1290	8U00085787	04/05/2016	19/05/2016	-15	MI
2016\1291	8U00085911	04/05/2016	19/05/2016	-15	MI
2016\1292	7/E/2016	17/05/2016	11/05/2016	6	MI
2016\1428	49	01/06/2016	27/05/2016	5	MI
2016\1431	FATTPA 3_16	24/06/2016	29/05/2016	26	MI
2016\1432	5/P.A/16	13/06/2016	01/06/2016	12	MI
2016\1433	0439	13/06/2016	29/05/2016	15	MI
2016\1434	16118610	13/06/2016	01/06/2016	12	MI
2016\1436	2	24/05/2016	01/06/2016	-8	MI
2016\1437	FATTPA 5_16	28/06/2016	28/05/2016	31	CT
2016\1760	GOLD16/00096	24/06/2016	06/06/2016	18	MI
2016\1761	88	08/07/2016	26/05/2016	43	MI
2016\1762	09/2016	01/06/2016	28/05/2016	4	MI
2016\1794	000004-2016-PA	01/06/2016	02/06/2016	-1	MI
2016\1796	9/PA	01/06/2016	15/06/2016	-14	MI
2016\1797	FATTPA 1_16	13/06/2016	16/06/2016	-3	MI
2016\1798	62	13/06/2016	16/06/2016	-3	MI
2016\1799	63	13/06/2016	16/06/2016	-3	MI
2016\1800	64	13/06/2016	16/06/2016	-3	MI
2016\1801	VL16600203	01/06/2016	16/06/2016	-15	MI
2016\1802	FATTPA 7_16	01/06/2016	18/06/2016	-17	MI
2016\1803	004700673582	30/08/2016	17/06/2016	74	MI
2016\1804	004700673585	30/08/2016	17/06/2016	74	MI
2016\1805	004700673586	30/08/2016	17/06/2016	74	MI
2016\1806	004700673587	30/08/2016	17/06/2016	74	MI
2016\1807	004700673589	30/08/2016	17/06/2016	74	MI
2016\1808	004700673590	30/08/2016	17/06/2016	74	MI
2016\1809	004700673591	30/08/2016	17/06/2016	74	MI
2016\1810	004700673593	30/08/2016	17/06/2016	74	MI
2016\1811	004700673594	30/08/2016	17/06/2016	74	MI
2016\1812	004700673583	30/08/2016	17/06/2016	74	MI
2016\1813	004700673676	30/08/2016	17/06/2016	74	MI
2016\1814	004700674732	30/08/2016	18/06/2016	73	MI
2016\1815	004700674734	30/08/2016	18/06/2016	73	MI
2016\1816	004700674735	30/08/2016	18/06/2016	73	MI
2016\1817	004700674742	30/08/2016	18/06/2016	73	MI
2016\1818	004700674743	30/08/2016	18/06/2016	73	MI
2016\1819	004700674745	30/08/2016	18/06/2016	73	MI
2016\1820	004700672512	30/08/2016	17/06/2016	74	MI



2016\1821	004700672514	30/08/2016	17/06/2016	74	MI
2016\1822	004700673584	30/08/2016	17/06/2016	74	MI
2016\1823	004700674731	30/08/2016	18/06/2016	73	MI
2016\1824	004700674739	30/08/2016	18/06/2016	73	MI
2016\1825	004700674741	30/08/2016	18/06/2016	73	MI
2016\1826	004700674728	30/08/2016	18/06/2016	73	MI
2016\1827	004700674729	30/08/2016	18/06/2016	73	MI
2016\1828	004700674727	30/08/2016	18/06/2016	73	MI
2016\1829	004700674733	30/08/2016	18/06/2016	73	MI
2016\1830	004700674730	30/08/2016	18/06/2016	73	MI
2016\1831	004700674737	30/08/2016	18/06/2016	73	MI
2016\1832	004700674738	30/08/2016	18/06/2016	73	MI
2016\1833	004700674746	30/08/2016	18/06/2016	73	MI
2016\1834	004700674748	30/08/2016	18/06/2016	73	MI
2016\1835	004700674749	30/08/2016	18/06/2016	73	MI
2016\1836	004700674750	30/08/2016	18/06/2016	73	MI
2016\1837	004700674751	30/08/2016	18/06/2016	73	MI
2016\1838	004700674752	30/08/2016	18/06/2016	73	MI
2016\1839	004700674753	30/08/2016	18/06/2016	73	MI
2016\1840	004700674754	30/08/2016	18/06/2016	73	MI
2016\1841	004700674755	30/08/2016	18/06/2016	73	MI
2016\1842	004700674756	30/08/2016	18/06/2016	73	MI
2016\1843	004700674757	30/08/2016	18/06/2016	73	MI
2016\1844	004700674758	30/08/2016	18/06/2016	73	MI
2016\1845	004700674759	30/08/2016	18/06/2016	73	MI
2016\1846	004700674760	30/08/2016	18/06/2016	73	MI
2016\1847	004700674761	30/08/2016	18/06/2016	73	MI
2016\1848	004700674762	30/08/2016	18/06/2016	73	MI
2016\1849	004700674763	30/08/2016	18/06/2016	73	MI
2016\1850	004700674764	30/08/2016	18/06/2016	73	MI
2016\1851	004700674766	30/08/2016	18/06/2016	73	MI
2016\1852	004700674767	30/08/2016	18/06/2016	73	MI
2016\1853	004700674768	30/08/2016	18/06/2016	73	MI
2016\1854	004700674770	30/08/2016	18/06/2016	73	MI
2016\1855	004700674771	30/08/2016	18/06/2016	73	MI
2016\1856	004700674773	30/08/2016	18/06/2016	73	MI
2016\1857	004700674774	30/08/2016	18/06/2016	73	MI
2016\1858	004700674775	30/08/2016	18/06/2016	73	MI
2016\1859	004700674776	30/08/2016	18/06/2016	73	MI
2016\1860	004700674777	30/08/2016	18/06/2016	73	MI
2016\1861	004700674778	30/08/2016	18/06/2016	73	MI
2016\1862	004700674779	30/08/2016	18/06/2016	73	MI
2016\1863	004700674780	30/08/2016	18/06/2016	73	MI
2016\1864	004700674781	30/08/2016	18/06/2016	73	MI
2016\1865	004700674782	30/08/2016	18/06/2016	73	MI
2016\1866	004700674783	30/08/2016	18/06/2016	73	MI
2016\1867	004700674784	30/08/2016	18/06/2016	73	MI
2016\1868	004700674786	30/08/2016	18/06/2016	73	MI
2016\1869	004700674787	30/08/2016	18/06/2016	73	MI
2016\1870	004700674790	30/08/2016	18/06/2016	73	MI
2016\1871	004700674791	30/08/2016	18/06/2016	73	MI



2016\1872	004700674792	30/08/2016	18/06/2016	73	MI
2016\1873	004700674794	30/08/2016	18/06/2016	73	MI
2016\1874	004700674795	30/08/2016	18/06/2016	73	MI
2016\1875	004700674797	30/08/2016	18/06/2016	73	MI
2016\1876	004700674798	30/08/2016	18/06/2016	73	MI
2016\1877	004700674799	30/08/2016	18/06/2016	73	MI
2016\1878	004700674800	30/08/2016	18/06/2016	73	MI
2016\1879	004700674801	30/08/2016	18/06/2016	73	MI
2016\1880	004700674802	30/08/2016	18/06/2016	73	MI
2016\1881	004700674803	30/08/2016	18/06/2016	73	MI
2016\1882	004700674804	30/08/2016	18/06/2016	73	MI
2016\1883	004700674805	30/08/2016	18/06/2016	73	MI
2016\1884	004700674807	30/08/2016	18/06/2016	73	MI
2016\1885	004700674808	30/08/2016	18/06/2016	73	MI
2016\1886	004700674809	30/08/2016	18/06/2016	73	MI
2016\1887	004700674810	30/08/2016	18/06/2016	73	MI
2016\1888	004700674811	30/08/2016	18/06/2016	73	MI
2016\1929	10 PA	01/06/2016	09/06/2016	-8	MI
2016\1931	34 PA/2016	24/06/2016	11/06/2016	13	MI
		24/06/2016		13	
2016\1932	MSP43/2016	10/06/2016	11/06/2016	-1	MI
2016\2070	0000019	24/06/2016	23/06/2016	1	MI
2016\2071	0000020	24/06/2016	23/06/2016	1	MI
2016\2074	0000100015	24/06/2016	18/06/2016	6	CT
2016\2075	FATTPA 1_16	24/06/2016	26/06/2016	-2	CT
2016\2076	0000100016	24/06/2016	18/06/2016	6	CT
2016\2082	16151591	13/06/2016	29/06/2016	-16	MI
2016\2083	FATTPA 14_16	24/06/2016	30/06/2016	-6	MI
2016\2170	1/PA	08/07/2016	18/06/2016	20	MI
2016\2171	V16052214	28/07/2016	18/06/2016	40	MI
2016\2172	12/PA	08/07/2016	30/06/2016	8	MI
2016\2180	339	24/06/2016	01/07/2016	-7	MI
2016\2181	FATTPA 4_16	24/06/2016	02/07/2016	-8	MI
2016\2182	15PA	24/06/2016	03/07/2016	-9	MI
2016\2183	16PA	24/06/2016	03/07/2016	-9	MI
2016\2184	17PA	24/06/2016	03/07/2016	-9	MI
2016\2185	18PA	24/06/2016	03/07/2016	-9	MI
2016\2186	19PA	24/06/2016	03/07/2016	-9	MI
2016\2187	20PA	24/06/2016	03/07/2016	-9	MI
2016\2188	21PA	24/06/2016	03/07/2016	-9	MI
2016\2189	22PA	24/06/2016	03/07/2016	-9	MI
2016\2190	23PA	24/06/2016	03/07/2016	-9	MI
2016\2191	FATTPA 2_16	18/10/2016	06/07/2016	104	MI
2016\2192	FATTPA 2_16	01/07/2016	10/07/2016	-9	MI
2016\2193	GOLD16/00122	24/06/2016	09/07/2016	-15	MI
2016\2194	8716142693	05/10/2016	08/07/2016	89	MI
2016\2195	8716152792	05/10/2016	09/07/2016	88	MI
2016\2199	VL16600636	01/07/2016	08/07/2016	-7	MI
2016\2203	Dec. 37/16	24/06/2016	30/04/2016	55	CT
2016\2204	Dec. 37/16	24/06/2016	30/04/2016	55	CT
2016\2205	Dec.11/15	24/06/2016	25/03/2015	457	CT



2016\2206	1E	28/07/2016	16/06/2016	42	CT
2016\2208	06/A/2016	08/07/2016	14/07/2016	-6	MI
2016\2209	07/A/2016	08/07/2016	14/07/2016	-6	MI
2016\2210	004700749821	30/08/2016	16/07/2016	45	MI
2016\2211	004700749822	30/08/2016	16/07/2016	45	MI
2016\2212	004700749823	30/08/2016	16/07/2016	45	MI
2016\2213	004700758750	30/08/2016	16/07/2016	45	MI
2016\2214	004700758751	30/08/2016	16/07/2016	45	MI
2016\2215	004700758755	30/08/2016	16/07/2016	45	MI
2016\2216	004700758757	30/08/2016	16/07/2016	45	MI
2016\2217	004700758758	30/08/2016	16/07/2016	45	MI
2016\2218	004700774082	30/08/2016	16/07/2016	45	MI
2016\2219	004700779034	30/08/2016	16/07/2016	45	MI
2016\2220	004700779035	30/08/2016	16/07/2016	45	MI
2016\2221	004700779036	30/08/2016	16/07/2016	45	MI
2016\2222	004700779039	30/08/2016	16/07/2016	45	MI
2016\2223	004700779040	30/08/2016	16/07/2016	45	MI
2016\2224	004700779041	30/08/2016	16/07/2016	45	MI
2016\2225	004700785959	30/08/2016	16/07/2016	45	MI
2016\2226	004700821391	30/08/2016	16/07/2016	45	MI
2016\2227	004700821392	30/08/2016	16/07/2016	45	MI
2016\2228	004700758753	30/08/2016	16/07/2016	45	MI
2016\2364	341	08/07/2016	21/07/2016	-13	MI
2016\2489	1/PA	08/07/2016	30/07/2016	-22	MI
2016\2496	4/PA	28/07/2016	30/07/2016	-2	MI
2016\2497	10/PA	28/07/2016	30/07/2016	-2	MI
2016\2518	16184692	05/09/2016	28/07/2016	39	MI
2016\2519	16187072	05/09/2016	28/07/2016	39	MI
2016\2520	FATTPA 5_16	07/11/2016	31/07/2016	99	MI
2016\2521	0093429945	28/07/2016	01/08/2016	-4	MI
2016\2522	83	05/09/2016	03/08/2016	33	MI
2016\2523	84	05/09/2016	03/08/2016	33	MI
2016\2524	GOLD16/00149	05/10/2016	07/08/2016	59	MI
2016\2525	8716179856	05/10/2016	05/08/2016	61	MI
2016\2526	FATTPA 7_16	09/08/2016	30/07/2016	10	CT
2016\2527	FATTPA 8_16	09/08/2016	30/07/2016	10	CT
2016\2528	FATTPA 9_16	09/08/2016	30/07/2016	10	CT
2016\2529	FATTPA 10_16	09/08/2016	30/07/2016	10	CT
2016\2530	FATTPA 11_16	28/07/2016	07/08/2016	-10	CT
2016\2547	FATTPA 17_16	05/09/2016	27/07/2016	40	MI
2016\2548	10	20/09/2016	28/07/2016	54	MI
2016\2549	2/PA	28/07/2016	03/08/2016	-6	CT
2016\2550	05	27/09/2016	04/08/2016	54	MI
2016\2552	FATTPA 3_16	05/09/2016	11/08/2016	25	MI
2016\2553	08PA	09/08/2016	14/08/2016	-5	MI
2016\2554	409	09/08/2016	20/08/2016	-11	MI
2016\2555	42	27/09/2016	06/08/2016	52	MI
2016\2563	307/19	24/11/2016	05/08/2016	111	MI
2016\2567	000558	05/09/2016	31/07/2016	36	MI
2016\2569	FATTPA 10_16	05/09/2016	10/08/2016	26	MI
2016\2570	24PA	09/08/2016	13/08/2016	-4	MI



2016\2571	25PA	09/08/2016	13/08/2016	-4	MI
2016\2572	26PA	09/08/2016	13/08/2016	-4	MI
2016\2573	27PA	09/08/2016	13/08/2016	-4	MI
2016\2574	29PA	09/08/2016	13/08/2016	-4	MI
2016\2575	FATTPA 6_16	09/08/2016	18/08/2016	-9	MI
2016\2576	004700911722	30/08/2016	18/08/2016	12	MI
2016\2577	004700911723	30/08/2016	18/08/2016	12	MI
2016\2578	004700911724	30/08/2016	18/08/2016	12	MI
2016\2579	004700912251	30/08/2016	18/08/2016	12	MI
2016\2580	004700913006	30/08/2016	18/08/2016	12	MI
2016\2581	004700913007	30/08/2016	18/08/2016	12	MI
2016\2582	004700913009	30/08/2016	18/08/2016	12	MI
2016\2583	004700913010	30/08/2016	18/08/2016	12	MI
2016\2584	004700913011	30/08/2016	18/08/2016	12	MI
2016\2585	004700913013	30/08/2016	18/08/2016	12	MI
2016\2586	004700913014	30/08/2016	18/08/2016	12	MI
2016\2587	004700914769	30/08/2016	19/08/2016	11	MI
2016\2588	004700914770	30/08/2016	19/08/2016	11	MI
2016\2589	004700914771	30/08/2016	19/08/2016	11	MI
2016\2590	004700914773	30/08/2016	19/08/2016	11	MI
2016\2591	004700914774	30/08/2016	19/08/2016	11	MI
2016\2592	004700914775	30/08/2016	19/08/2016	11	MI
2016\2593	004700942114	30/08/2016	19/08/2016	11	MI
2016\2594	004700948861	30/08/2016	19/08/2016	11	MI
2016\2595	004700948862	30/08/2016	19/08/2016	11	MI
2016\2597	260	05/09/2016	20/08/2016	16	MI
2016\2598	FATTPA 14_16	30/08/2016	14/08/2016	16	CT
2016\2599	43	27/09/2016	06/08/2016	52	MI
2016\2600	FATTPA 2_16	09/08/2016	14/08/2016	-5	MI
2016\2601	N000000320	30/08/2016	17/08/2016	13	MI
2016\2604	28PA	30/08/2016	13/08/2016	17	MI
2016\2605	FATTPA 59_16	05/09/2016	18/08/2016	18	CT
2016\2606	10/A/2016	29/09/2016	13/08/2016	47	MI
2016\2607	11/A/2016	29/09/2016	13/08/2016	47	MI
2016\2608	16218964	05/09/2016	27/08/2016	9	MI
2016\2609	407/30	18/10/2016	27/08/2016	52	MI
2016\2610	11/2016/PA	07/11/2016	28/08/2016	71	MI
2016\2614	23/2016	10/11/2016	28/08/2016	74	MI
		10/11/2016		74	
2016\2615	004701000052	30/08/2016	29/08/2016	1	MI
2016\2686	FATTPA 1_16	05/10/2016	19/08/2016	47	CT
2016\2703	000009-2016-PA	05/09/2016	27/08/2016	9	MI
2016\2704	1/2016/FE	20/09/2016	31/08/2016	20	MI
2016\2706	13/2016	05/10/2016	02/09/2016	33	MI
2016\2707	913	20/09/2016	02/09/2016	18	MI
2016\2709	16	20/09/2016	03/09/2016	17	MI
2016\2711	275/PA	09/12/2016	05/09/2016	95	MI
2016\2713	FATTPA 3_16	05/09/2016	08/09/2016	-3	MI
2016\2714	14/PA	05/09/2016	08/09/2016	-3	MI
2016\2716	4/PA	05/09/2016	08/09/2016	-3	MI
2016\2723	9	27/09/2016	08/09/2016	19	MI



2016\2913	0300	27/09/2016	10/09/2016	17	MI
2016\2914	004701068513	27/09/2016	17/09/2016	10	MI
2016\2915	004701068514	27/09/2016	17/09/2016	10	MI
2016\2916	004701068515	27/09/2016	17/09/2016	10	MI
2016\2917	004701068516	27/09/2016	17/09/2016	10	MI
2016\2918	004701068518	27/09/2016	17/09/2016	10	MI
2016\2919	004701068520	27/09/2016	17/09/2016	10	MI
2016\2920	004701068521	27/09/2016	17/09/2016	10	MI
2016\2921	004701076955	27/09/2016	17/09/2016	10	MI
2016\2922	004701079911	27/09/2016	17/09/2016	10	MI
2016\2923	004701079912	27/09/2016	17/09/2016	10	MI
2016\2924	004701079913	27/09/2016	17/09/2016	10	MI
2016\2943	004701093530	27/09/2016	26/09/2016	1	MI
2016\2944	004701093531	27/09/2016	26/09/2016	1	MI
2016\2945	004701093532	27/09/2016	26/09/2016	1	MI
2016\2946	004701093533	27/09/2016	26/09/2016	1	MI
2016\2947	004701093535	27/09/2016	26/09/2016	1	MI
2016\2948	004701093536	27/09/2016	26/09/2016	1	MI
2016\2949	004701093537	27/09/2016	26/09/2016	1	MI
2016\2950	004701095398	27/09/2016	26/09/2016	1	MI
2016\2951	004701106954	27/09/2016	26/09/2016	1	MI
2016\2952	000007-2016-PA	20/09/2016	11/09/2016	9	MI
2016\2953	299	29/09/2016	24/09/2016	5	MI
2016\2954	004701095399	27/09/2016	26/09/2016	1	MI
2016\2955	16253608	25/10/2016	29/09/2016	26	MI
2016\2956	30PA	27/09/2016	01/10/2016	-4	MI
2016\2957	31PA	27/09/2016	01/10/2016	-4	MI
2016\2958	32PA	27/09/2016	01/10/2016	-4	MI
2016\2959	33PA	27/09/2016	01/10/2016	-4	MI
2016\2960	34PA	27/09/2016	01/10/2016	-4	MI
2016\2961	35PA	27/09/2016	01/10/2016	-4	MI
2016\3370	2016.03.E	29/09/2016	15/10/2016	-16	MI
		29/09/2016		-16	
		29/09/2016		-16	
2016\3371	MSP67/2016	05/10/2016	25/09/2016	10	MI
2016\3387	00000082/PA	27/09/2016	13/10/2016	-16	MI
2016\3388	340	29/09/2016	14/10/2016	-15	MI
2016\3389	2	29/09/2016	19/10/2016	-20	MI
2016\3421	47V	05/10/2016	23/09/2016	12	MI
2016\3422	353/16PA	05/10/2016	06/10/2016	-1	MI
2016\3423	PA04	18/10/2016	06/10/2016	12	MI
2016\3424	PA05	18/10/2016	06/10/2016	12	MI
2016\3425	GOLD16/00194	05/10/2016	07/10/2016	-2	MI
2016\3426	3	05/10/2016	12/10/2016	-7	MI
2016\3428	004701215637	25/10/2016	16/10/2016	9	MI
2016\3429	004701215638	25/10/2016	16/10/2016	9	MI
2016\3430	004701215639	25/10/2016	16/10/2016	9	MI
2016\3431	004701217419	25/10/2016	16/10/2016	9	MI
2016\3432	004701217420	25/10/2016	16/10/2016	9	MI
2016\3433	004701217422	25/10/2016	16/10/2016	9	MI
2016\3434	004701217424	25/10/2016	16/10/2016	9	MI



2016\3435	004701217426	25/10/2016	16/10/2016	9	MI
2016\3436	004701217427	25/10/2016	16/10/2016	9	MI
2016\3437	004701217720	25/10/2016	16/10/2016	9	MI
2016\3438	0000071/PA	18/10/2016	20/10/2016	-2	MI
2016\3441	06/P.A/16	05/10/2016	25/10/2016	-20	MI
2016\3678	00000074/PA	05/10/2016	21/10/2016	-16	MI
2016\3680	S000103	18/10/2016	23/10/2016	-5	MI
2016\3681	FATTPA 8_16	07/11/2016	29/10/2016	9	MI
2016\3682	17/PA 2016	25/10/2016	29/10/2016	-4	MI
2016\3683	117	25/10/2016	02/11/2016	-8	MI
2016\3684	118	25/10/2016	02/11/2016	-8	MI
2016\3685	004701231584	25/10/2016	04/11/2016	-10	MI
2016\3686	004701231585	25/10/2016	04/11/2016	-10	MI
2016\3687	004701231586	25/10/2016	04/11/2016	-10	MI
2016\3688	004701231587	25/10/2016	04/11/2016	-10	MI
2016\3689	004701231588	25/10/2016	04/11/2016	-10	MI
2016\3690	004701231589	25/10/2016	04/11/2016	-10	MI
2016\3691	004701231590	25/10/2016	04/11/2016	-10	MI
2016\3692	004701231591	25/10/2016	04/11/2016	-10	MI
2016\3693	004701262084	25/10/2016	04/11/2016	-10	MI
2016\3694	004701265254	25/10/2016	04/11/2016	-10	MI
2016\3695	004701265255	25/10/2016	04/11/2016	-10	MI
2016\3755	158	18/10/2016	14/04/2016	187	MI
2016\3756	VL16601817	24/11/2016	26/10/2016	29	MI
2016\3757	16/PA	16/12/2016	05/11/2016	41	MI
2016\3758	43PA	07/11/2016	05/11/2016	2	MI
2016\3759	004701322344	25/10/2016	06/11/2016	-12	MI
2016\3760	FATTPA 4_16	07/11/2016	10/11/2016	-3	MI
2016\3764	38PA	07/11/2016	05/11/2016	2	MI
2016\3765	39PA	07/11/2016	05/11/2016	2	MI
2016\3766	40PA	07/11/2016	05/11/2016	2	MI
2016\3767	41PA	07/11/2016	05/11/2016	2	MI
2016\3768	42PA	07/11/2016	05/11/2016	2	MI
2016\3769	GSP13/2016	25/10/2016	11/11/2016	-17	MI
2016\3770	12/A/2016	15/12/2016	12/11/2016	33	MI
2016\3771	FATTPA 7_16	07/11/2016	12/11/2016	-5	MI
2016\3772	004701426528	24/11/2016	14/11/2016	10	MI
2016\3773	004701426529	24/11/2016	14/11/2016	10	MI
2016\3774	004701426530	24/11/2016	14/11/2016	10	MI
2016\3775	004701442938	24/11/2016	14/11/2016	10	MI
2016\3776	004701445467	24/11/2016	14/11/2016	10	MI
2016\3777	004701445468	24/11/2016	14/11/2016	10	MI
2016\3778	004701445469	24/11/2016	14/11/2016	10	MI
2016\3779	004701445471	24/11/2016	14/11/2016	10	MI
2016\3780	004701445472	24/11/2016	14/11/2016	10	MI
2016\3781	004701445474	24/11/2016	14/11/2016	10	MI
2016\3782	004701445475	24/11/2016	14/11/2016	10	MI
2016\3783	004701455199	24/11/2016	14/11/2016	10	MI
2016\3784	004701377746	24/11/2016	15/11/2016	9	MI
2016\3785	004701377747	24/11/2016	15/11/2016	9	MI
2016\3786	004701377749	24/11/2016	15/11/2016	9	MI



2016\3787	004701377751	24/11/2016	15/11/2016	9	MI
2016\3788	004701377752	24/11/2016	15/11/2016	9	MI
2016\3789	004701380193	24/11/2016	15/11/2016	9	MI
2016\3790	004701408248	24/11/2016	15/11/2016	9	MI
2016\3791	004701408249	24/11/2016	15/11/2016	9	MI
2016\3811	4	07/11/2016	04/11/2016	3	MI
2016\3812	0000029	24/11/2016	13/11/2016	11	MI
2016\3813	496	24/11/2016	16/11/2016	8	MI
2016\3814	GSP12/2016	24/11/2016	17/11/2016	7	MI
2016\3815	74	07/11/2016	19/11/2016	-12	MI
2016\3816	510	24/11/2016	19/11/2016	5	MI
2016\3987	FATTPA 15_16	24/11/2016	16/11/2016	8	CT
2016\3988	FATTPA 16_16	24/11/2016	16/11/2016	8	CT
2016\3989	89/E	07/11/2016	11/11/2016	-4	MI
2016\4008	FATTPA 6_16	24/11/2016	03/12/2016	-9	MI
2016\4025	1E	02/12/2016	11/11/2016	21	CT
2016\4027	17-2016	15/12/2016	23/11/2016	22	MI
2016\4029	08/P.A/16	24/11/2016	02/12/2016	-8	MI
2016\4030	00671PA-16	24/11/2016	02/12/2016	-8	MI
2016\4297	07/P.A/16	24/11/2016	10/12/2016	-16	MI
2016\4299	000001-2016-PA	24/11/2016	12/12/2016	-18	MI
2016\4318	GSP14/2016	02/12/2016	17/11/2016	15	MI
2016\4406	18/PA	02/12/2016	09/12/2016	-7	MI
		02/12/2016		-7	
2016\4408	FATTPA 6_16	09/12/2016	14/12/2016	-5	CT
2016\4409	004701532885	15/12/2016	15/12/2016	0	MI
2016\4410	004701532882	15/12/2016	16/12/2016	-1	MI
2016\4411	004701532884	15/12/2016	16/12/2016	-1	MI
2016\4412	004701535177	15/12/2016	16/12/2016	-1	MI
2016\4413	004701574460	15/12/2016	16/12/2016	-1	MI
2016\4414	004701574461	15/12/2016	16/12/2016	-1	MI
2016\4415	004701578298	15/12/2016	16/12/2016	-1	MI
2016\4416	004701578299	15/12/2016	16/12/2016	-1	MI
2016\4417	004701578300	15/12/2016	16/12/2016	-1	MI
2016\4418	004701578301	15/12/2016	16/12/2016	-1	MI
2016\4419	004701578303	15/12/2016	16/12/2016	-1	MI
2016\4420	004701578304	15/12/2016	16/12/2016	-1	MI
2016\4421	004701578305	15/12/2016	16/12/2016	-1	MI
2016\4422	004701585322	15/12/2016	16/12/2016	-1	MI
2016\4423	004701526940	15/12/2016	16/12/2016	-1	MI
2016\4424	004701526941	15/12/2016	16/12/2016	-1	MI
2016\4425	004701526942	15/12/2016	16/12/2016	-1	MI
2016\4426	004701532877	15/12/2016	16/12/2016	-1	MI
2016\4427	004701532878	15/12/2016	16/12/2016	-1	MI
2016\4428	004701532879	15/12/2016	16/12/2016	-1	MI
2016\4429	004701532880	15/12/2016	16/12/2016	-1	MI
2016\4430	FATTPA 3_16	15/12/2016	15/12/2016	0	MI
2016\4431	2016.04.E	09/12/2016	16/12/2016	-7	MI
		09/12/2016		-7	
		09/12/2016		-7	
2016\4432	6/PA	02/12/2016	21/12/2016	-19	MI




2016\4434	30/2016	09/12/2016	23/12/2016	-14	MI
2016\4435	0000096/PA	09/12/2016	23/12/2016	-14	MI
2016\4436	9	15/12/2016	25/12/2016	-10	CT
2016\4740	15	15/12/2016	28/12/2016	-13	CT
2016\4743	09/P.A/16	15/12/2016	01/01/2017	-17	MI
2016\4750	138	15/12/2016	08/01/2017	-24	MI
2016\4751	475/A	15/12/2016	08/01/2017	-24	MI
2016\4752	0000099/PA	16/12/2016	08/01/2017	-23	MI

Indice di tempestività dei pagamenti

3,87

Riepilogo Fatture pagate		
Giorni	N° Fatt.	Val. %
Prima della scad.	236	35,33
< 30 Giorni	214	32,04
30-60	75	11,23
60-90	108	16,17
oltre 90 Giorni	35	5,24



Verifica del rispetto dei limiti di spesa**Spese per consulenze (art. 6, comma 7, decreto legge 31.05.2010, convertito dalla L. 30 luglio 2010, n.122)**

a) Spesa 2009	18.000,00
b) Limite di spesa 2016 (max 20%)	3.600,00
c) Spesa effettuata nel 2016	0,00
d) Somma versata al bilancio dello Stato entro il 31.10.2016 (a-b)	14.400,00

Spese per relazioni pubbliche, convegni, mostre, pubblicità, rappresentanza (1)
(art. 6, comma 8, decreto-legge 31.5.2010, n.78, convertito dalla legge 30.7.2010, n.122)

a) Spesa 2009	19.517,66
b) Limite di spesa 2016 (max 20%)	3.903,53
c) Spesa effettuata nel 2016 (1)	2.112,00
d) Somma versata al bilancio dello Stato entro il 31.10.2016 (a-b)	15.614,13

(1) al netto delle spese per mostre e convegni che concretizzano l'espletamento delle attività istituzionali

Spese per sponsorizzazioni
(art. 6, comma 9, decreto-legge 31.5.2010, n.78, convertito dalla legge 30.7.2010, n.122)

a) Spesa 2009	///////
b) Limite di spesa 2016	///////
c) Somma versata al bilancio dello Stato entro il 31.10.2016 (a-b)	///////

Spese per missioni nazionali e/o internazionali (2)
(art. 6, comma 12, decreto-legge 31.5.2010, n.78, convertito dalla legge 30.7.2010, n.122)

a) Spesa 2009	49.329,00
b) Limite di spesa 2016 (max 50%)	24.664,50
c) Spesa effettuata nel 2016 (2)	19.420,95
d) Somma versata al bilancio dello Stato entro il 31.10.2016 (a-b)	24.664,50

(2) al netto delle spese sostenute per missioni strettamente connesse ad accordi internazionali o indispensabili per la partecipazione a riunioni presso enti ed organismi internazionali o comunitari




Spese per attività di formazione (art. 6, comma 13, decreto-legge 31.5.2010, n.78, convertito dalla legge 30.7.2010,n.122)	
a) Spesa 2009	2.710,00
b) Limite di spesa 2016 (max 50%)	1.355,00
c) Spesa effettuata nel 2016	1.355,00
d) Somma versata al bilancio dello Stato entro il 31.10.2016 (a-b)	1.355,00

La spesa impegnata sul capitolo di competenza di € 855,64 è coerente con quanto previsto dalla circolare n.33/11 del MEF.

Indennità, compensi, gettoni di presenza organi Autorità portuale (art. 6, comma 3, decreto-legge 31.5.2010, n.78, convertito dalla legge 30.7.2010,n.122)	
a) Riduzione 10% compenso Presidente	26.225,37
b) Riduzione 10% compensi Revisori dei Conti	5.483,50
c) Riduzione 10% gettoni di presenza Comitato portuale	4.785,00
d) Somma versata al bilancio dello Stato entro il 31.10.2016 (a+b+c)	36.493,87
(art. 5, comma 14, decreto-legge 6.7.2012, n.95, convertito dalla legge 7.8.2012, n.135)	
a) Ulteriore riduzione 5% compenso Presidente	13.122,68
b) Ulteriore riduzione 5% compensi Revisori dei Conti	2.741,75
c) Ulteriore riduzione 5% gettoni di presenza Comitato portuale	2.392,50
d) Somma versata al bilancio dello Stato entro il 31.10.2016 (a+b+c)	18.256,93

Spese per autovetture e acquisto buoni taxi (art. 6, comma 14, decreto-legge 31.5.2010, n.78, convertito dalla legge 30.7.2010,n.122)	
a) Spesa 2009	18.042,30
b) Somma versata al bilancio dello Stato entro il 31.10.2016 (20% spesa 2009)	3.608,30
(art. 15, comma 1, decreto-legge 24.4.2014, n.66, convertito dalla legge 23.6.2014, n.89)	
c) Spesa 2011	12.390,21
d) Limite di spesa 2016 (max 30%)	3.717,09
e) Spesa effettuata nel 2016	1.530,00

Spese per mobili e arredi (art. 1, comma 141, legge 24 dicembre 2012, n.228 – Legge di stabilità 2013- art. 10, decreto legge n.210 del 30/12/2015)	
a) Media della spesa sostenuta negli anni 2010-2011	9.031,56
b) Limite di spesa 2016 (20%)	1.806,31
c) Spesa effettuata nel 2016	0,00
d) Somma versata al bilancio dello Stato entro il 30.06.2016 (a-b)	7.225,25



Spese per consumi intermedi (art. 8, comma 3, decreto-legge 6.7.2012, n.95, convertito dalla legge 7.8.2012, n.135) (art. 50, comma 3, decreto-legge 24.4.2014, n.66, convertito dalla legge 23.6.2014, n.89)	
a) Spesa prevista nel 2012	877.623,00
b) Spesa sostenuta nel 2010	522.109,10
c) Somma versata al bilancio dello Stato entro il 30.06.2016 pari al 15% della spesa sostenuta nel 2010 (3)	78.316,37
d) Limite di spesa 2016 (a-c)	799.306,63
e) Spesa effettuata nel 2016	472.198,50

(3) Nel calcolo, oltre alle voci contenute nella categoria “uscite per l’acquisto di beni di consumo e servizi”, debbono essere considerate le spese relative alle missioni sia del personale dipendente che degli organi di amministrazione e di controllo, le spese di formazione e quelle di promozione a qualsiasi titolo sostenute.

SPESE PER MANUTENZIONE DEGLI IMMOBILI UTILIZZATI (art. 2, co. 618-623 L. 244/2007, come modificato dall’art. 8, legge 30 luglio 2010, n.122)		
a) Numero degli immobili	9	b) Valore degli immobili
		4.590.574,52
c) limite di spesa (2%)		€ 91.811,49
d) Spesa effettuata nel 2016	Per manutenzione ordinaria	€ 6.994,50
	Per manutenzione straordinaria	€ 0,00
	In totale	€ 6.994,50
e) Spesa effettuata nel 2007	Per manutenzione ordinaria	€ 17.558,00
	Per manutenzione straordinaria	€ 113.700,00
	In totale	€ 131.258,00
Eventuale differenza versata al bilancio dello Stato entro il 30.6.2016		
(e-c)		€ 39.449,51



Riepilogo dei versamenti all'Erario

Somma versata al bilancio dello Stato ai sensi dell'art. 61, co. 17, Legge n. 133/2008, entro il <u>31/03/2016</u>	€ 6.403,00
Somma versata al bilancio dello Stato ai sensi dell'art. 2, co. 618-623, Legge n. 244/2007, come modificato dall'art. 8, legge 30 luglio 2010, n.122, entro il <u>30/06/2016</u>	€ 39.449,51
Somma versata al bilancio dello Stato ai sensi dell'art. 8, co. 3, Legge n. 135/2012, pari al 10% della spesa sostenuta nel 2010 per consumi Intermedi, entro il <u>30/06/2016</u>	€ 52.210,91
Somma versata al bilancio dello Stato ai sensi dell'art. 50, co. 3, legge n. 89/2014, pari al 5% della spesa sostenuta nel 2010 per consumi Intermedi, entro il <u>30/06/2016</u>	26.105,46
Somma versata al bilancio dello Stato ai sensi dell'art. 1, co.142, Legge n. 228/2012, entro il <u>30/06/2016</u>	€ 7.225,25
Somma versata al bilancio dello Stato ai sensi dell'art. 6, co. 21, Legge n. 122/2010, entro il <u>31/10/2016</u>	€ 96.135,80
Somma versata al bilancio dello Stato ai sensi dell'art. 5, co. 14, Legge n. 135/2012, entro il <u>31/10/2016</u>	€ 18.256,93



Phone +39(0)966.588640
Fax +39(0)966.588617
autoritaportuale@pec.portodigioiatauro.it



Contrada Lamia
89013 Gioia Tauro (RC)
Italy

VERBALE DEI REVISORI DEI CONTI



VERBALE N. 17

Il giorno 12 del mese giugno dell'anno 2017, su convocazione del presidente, alle ore 10:40, presso la sede dell'Autorità Portuale di Gioia Tauro, si è riunito il collegio dei revisori dei conti, sono presenti i signori:

- | | |
|------------------------------------|------------|
| - Dott.ssa Maria Teresa Mazzitelli | Presidente |
| - Dott. Fabio Solano | Componente |
| - Dott.ssa Barbara Verdicchio | Componente |

Assiste alla seduta il dott. Luigi Ventrici Dirigente Area Finanza - Controllo - Risorse Umane.

Argomenti posti all'o.d.g.:

1. Riaccertamento dei residui attivi e passivi al 31.12.2016

Il collegio dei revisori dei conti ha proceduto all'esame dei residui al 31.12.2016 e in particolare, di quelli di cui si propone la cancellazione.

Allo scopo il collegio ha preso visione della documentazione prodotta a corredo del conto consuntivo e della relazione sul riaccertamento dei residui.

Il riaccertamento ha determinato la cancellazione dei residui attivi per 379.111,17 di euro e passivi per 3.778.972,98 di euro al termine dell'esercizio finanziario 2016, in allegato come parte integrante del presente verbale il prospetto con gli elementi utili per il citato riaccertamento delle sopravvenute insussistenze o economie.

2. Rendiconto generale 2016.

Il Collegio ha proceduto all'esame del Rendiconto generale 2016 ed ha redatto l'unita relazione che forma parte integrante del presente verbale.

Il presente verbale, a cura della segreteria dell'Ente, verrà notificato ai Ministeri vigilanti nonché alla Corte dei Conti.

Il presente verbale, chiuso alle ore 15:00 viene letto, confermato, sottoscritto e successivamente inserito nell'apposito registro.

IL COLLEGIO DEI REVISORI

Dott.ssa Maria Teresa Mazzitelli .. *M. Teresa Mazzitelli*

Dott. Fabio Solano .. *Fabio Solano*

Dott.ssa Barbara Verdicchio .. *Barbara Verdicchio*



Relazione riaccertamento residui anni precedenti

Nel rispetto dell'art. 43, del Regolamento di amministrazione e contabilità, il collegio analizza la situazione dei residui dell'Autorità portuale come rappresentata nel documento "Situazione residui" allegato al rendiconto generale, nonché alla sua rielaborazione per anno-capitolo allegata.

I residui attivi sono riconducibili per quasi la totalità ad entrate in conto capitale.

I residui passivi sono afferenti per la maggior parte a residui di parte capitale.

Di seguito vengono elencate e sinteticamente commentate, le poste più significative relative ai residui attivi e passivi di maggiore consistenza e anzianità.

Residui Attivi

anno di riferimento	descrizione	importo	Note
2005	Somme residue finanziamento opere infrastrutturali - D.M. 03.06.2004	6.206.676,62	L'esigibilità del credito è legata agli stati di avanzamento dei lavori per i quali, lo stesso, è stato originariamente concesso considerato che l'erogazione avviene previa rendicontazione delle spese sostenute
2004		1.784.402,09	
2005	Somme residue finanziamento delibera CIPE n. 89 del 13.11.2003	8.979.025,00	
2008	fondi assegnati con DM 118/T del 2008 per lavori di adeguamento imboccatura portuale, ed arretramento sporgente e approfondimento dei fondali	20.300.010,09	
2010	finanziamento dello stato per esecuzione di opere infrastrutturali a seguito della sottoscrizione dell' APQ Polo Logistico Intermodale del 28/09/2010	52.799.328,56	

Il notevole accumulo dei Residui Attivi è costituito, essenzialmente, da finanziamenti assegnati e non ancora erogati dal Ministero delle Infrastrutture e dei Trasporti per la realizzazione di grandi opere portuali.

Residui passivi

anno di riferimento	descrizione	importo	Note
2005	derivano dal finanziamento opere infrastrutturali - D.M. 03.06.2004. Impegni per lavori inerenti l'ampliamento banchina Nord, piazzale Est, approfondimento fondali e bacino di espansione	2.957.912,17	Il residuo si riferisce al quadro economico di opere in corso di esecuzione o ancora non chiuso
2008	fondi assegnati con DM 118/T del 2008 . Impegnati per lavori di adeguamento imboccatura portuale, ed arretramento sporgente	18.826.348,57	
2008	risorse assegnate con DM n. 28T del 29/01/2008. Impegnate per opere infrastrutturali	41.223.258,28	
2010	finanziamento APQ del 28/09/2010. Impegnate essenzialmente per lavori arretramento dello sporgente Ovest, lavori di approfondimento e consolidamento fondali, completamento comparto Nord e nuovo terminal intermodale	44.848.488,06	La conservazione è necessaria in quanto gli stessi sono correlati alla voce Contributi Stato per opere iscritta tra i residui attivi commentata in precedenza

Il notevole accumulo dei residui passivi è dovuto alla forte incidenza determinata dagli impegni in conto capitale sempre per le "Opere di Grande Infrastrutturazione".

Nell'occasione si rinnova l'invito a voler porre in essere ogni utile iniziativa per pervenire all'effettivo introito dei succitati finanziamenti statali per avviare o completare, sulla base delle risorse disponibili, le opere già programmate, al fine di assicurare l'efficienza, la funzionalità e la sicurezza dell'area portuale.

In merito alle passività, va segnalato il cospicuo ammontare delle partite debitorie (residui passivi), le quali sono connesse, principalmente, al differimento nella esecuzione dei lavori e delle realizzazioni delle opere portuali, da effettuarsi con i fondi assegnati di cui ai provvedimenti normativi sopraccitati. Si invita nuovamente l'Autorità a continuare in modo sistematico ad un riaccertamento puntuale dei singoli residui passivi.



[Handwritten signature]

RIEPILOGO STRALCIO RESIDUI 2016

Autorità Portuale di Gioia Tauro

RESIDUI ATTIVI

Accertamento	Descrizione	Importo	Variazioni	Estremi Accertamento	Motivo Cancellazione	Residuo
Capitolo	Ragione Sociale					
202	Progetto Intraporto.	7.014,36	-5.486,55		Somme non dovute	0,00
E102043				Dal. 59/12		
204	Canone concessione demaniale porto di Gioia Tauro.	358,27	-358,27	0,00	Somme non dovute	0,00
E103021	Enel Distribuzione Spa			Prot. 1866		
204	Canone concessione demaniale porto di Gioia Tauro.	358,27	-358,27	0,00	Somme non dovute	0,00
E103021	Enel Distribuzione Spa			Prot. 1866		
204	Canone concessione demaniale porto di Gioia Tauro.	781,16	-781,16	0,00	Somme non dovute	0,00
E103021	Enel Distribuzione Spa			Prot. 1866		
204	Canone concessione demaniale porto di Gioia Tauro.	361,06	-361,06	0,00	Somme non dovute	0,00
E103021	Corporazione del Follò dello Stretto di Messina			Prot. 1866		
205	CANONE DI CONCESSIONE GIOIA TAURO NOTADRAMM.	75.006,64	-75.006,64	0,00	Somme non dovute	0,00
E103021	C.R.G.T. s.r.l.					
203	Canone concessione demaniale porto di Gioia Tauro.	50.036,07	-39.344,83	10.093,24	Somme non dovute	10.683,24
E103021	CGS Cold Global Service S.p.a.					
204	Canone concessione demaniale porto di Corigliano C.	790,22	-790,22	0,00	Somme non dovute	0,00
E103021	Curatela Joselli Società Cooperativa			Prot. 1868		
204	Canone concessione demaniale porto di Crotono.	7.280,83	-7.280,83	0,00	Somme non dovute	0,00
E103021	ENI S.p.a. - Div Refining & Marketing			Prot. 1868		
204	Canone concessione demaniale porto di Crotono.	1.068,86	-1.068,86	0,00	Somme non dovute	0,00
E103021	Sanzone Paola			Prot. 1868		
204	Canone concessione demaniale porto di Crotono.	359,27	-359,27	0,00	Somme non dovute	0,00
E103021	LEGA NAVALE ITALIANA - Sezione di Crotono			Prot. 1868		
204	Canone concessione demaniale porto di Crotono.	1.864,48	-1.864,48	0,00	Somme non dovute	0,00
E103021	Mare nostrum Società cooperativa s.r.l.			Prot. 1868		
204	Canone concessione demaniale porto di Palmi.	2.890,79	-2.890,79	0,00	Somme non dovute	0,00
E103021	Pamare Società Cooperativa			Prot. 1868		
204	Canone concessione demaniale porto di Palmi.	3.031,12	-3.031,12	0,00	Somme non dovute	0,00
E103021	Pamare Società Cooperativa			Prot. 1868		
2005	Residuo rif. L. 4/13/98 C.M. 02/05/01. Quota comp. 2002-2016. Pos. 4435658/00. Amplecanale	2,20	-2,20	0,00	Somme non dovute	0,00
E120201						
2005	Residuo rif. L. 4/13/98 D.M. 02/05/01. Quota comp. 2003-2017. Pos. 4435661/0 Lavori Piazza ristrettanti banchina all'fondoli.	11,86	-11,86	0,00	Somme non dovute	0,00
E120201				91435		
2008	Residuo rif. L. 4/13/98 D.M. 02/05/01. Quota comp. 2003-2017. Pos. 4435659/01. Somme residuo a largimento canale da destinare a lavori approfondimento canale. (0,38	-0,38	0,00	Somme non dovute	0,00
E120201						
2005	Rimborso somme anticipate per il overdi riqualificazione torre di avvistamento. Note: Siamo effettuato in quanto i lavori risultano già ultimati per un tempo	5.880,00	-5.880,00	0,00	Somme non dovute	0,00
E130106				37/02		
2005	Rimborso somme pagate per studi di fatt. modifica imboccatura port.	102.887,33	-102.887,33	0,00	Somme non dovute	0,00
E130106				89/02		
2005	Ripristino impianto elevatore nella torre di avvistamento.	1.000,00	-1.000,00	0,00	Somme non dovute	0,00
E130106				71/03		
2005	Sistema climatizzazione dogana. Fondi da Regione Calabria.	16.370,63	-16.370,63	0,00	Somme non dovute	0,00
E130106						
2005	Rimborso permesso in abilita "Gato" della Guardia di Finanza. Note: Siamo effettuato in quanto i lavori risultano già ultimati per un importo pari ai costi g	18.156,28	-18.156,28	0,00	Somme non dovute	0,00
E130106				18/03		
2015	E/C n. 06 del 09/02/2015-19 del 02/03/2015-47 del 08/05/2015. Biglietti agenzia De Nicola da giocontare. Autorità Portuale di Gioia Tauro	103,33	-103,33	0,00	Somme non dovute	0,00
E130106						
2008	Partida tornanti a sud dal Porto, RES Srl.	23.000,00	-23.000,00	0,00	Somme non dovute	0,00
E130106				Doc. 15/08		
2008	Supporto per progetto definitivo pat 2006-2010. Dat. Ing. Antonio Klono.	20.000,00	-20.000,00	0,00	Somme non dovute	0,00
E130106				Doc. 17/08		
2008	Supporto ufficio tecnico nella redazione della relazione geologica e geologica del progetto definitivo "Ammostramento dello sporgente ovest del canale di accesso	19.584,00	-19.584,00	0,00	Somme non dovute	0,00
E130106				Doc. 34/08		
2008	Indagine geotecniche.	8.780,00	-8.780,00	0,00	Somme non dovute	0,00
E130106				Doc. 34/08		
2009	Bando di gara per selezione soggetto a cui affidare l'incarico di realizzazione e gestione del nuovo tornante. (T. Biddga S.p.a.).	22.200,00	-22.200,00	0,00	Somme non dovute	0,00
E130106				78/08		
2014	E/C n. 228 del 15/12/2014. Biglietti agenzia da giocontare.	1.136,67	-1.136,67	0,00	Somme non dovute	0,00
E130106	Autorità Portuale di Gioia Tauro					



Wen

G

Autorità Portuale di Gioia Tauro

RESIDUI PASSIVI

Impegno	Descrizione	Importo	Importo Eliminato	Estimo Attivo Impegnato	Motivo Scand. liquidazione	Residuo
Capitolo 2015	Ragione Sociale Biglietti aerei	560,00	-100,40		Economia di Spesa	0,00
U1101041 2010	ANDRIMENI Travel di Asclone Eleonora Dirigente in comando Ing. Morante, (Da rimborsare alla Regione Calabria).	19.808,38	-19.808,38	Det.17/15	Economia di Spesa	0,00
U1101023 2015	Buoni pasto.	1.073,93	-0,03	Dec.27/10	Economia di Spesa	0,00
U1101025 2015	Edonrod Italia S.r.l. Fornitura buoni pasto.	1.554,58	-0,02	Det.130/15	Economia di Spesa	0,00
U1101025 2014	Edonrod Italia S.r.l. Competenza Nucleo di Valutazione	50.000,00	-50.000,00	Det.193/15	Economia di Spesa	0,00
U1101025 2015	Premio di produzione dirigente anno 2015. (Eranio).	20.000,00	-7.800,00	Dec.72/13	Economia di Spesa	0,00
U1101028 2008	DIPENDENTI AUTORITA' PORTUALE DI GIOIA TAURO Amm. stipendio fino a dicembre 2008 Segretario G. Dell. Maccarone.	12.000,01	-8.495,94		Economia di Spesa	0,00
U1101029 2010	Premio di produzione anno 2010.	25.576,91	-5.028,91		Economia di Spesa	0,00
U1101029 2012	Manutenzione ascensore.	252,00	-252,00		Economia di Spesa	0,00
U1101031 2015	Kono S.p.a. Schede oiatori.	0,08	-0,08	Det.08/12	Economia di Spesa	0,00
U11010314 2011	Centigrafica Print S.r.l. Lavori di docespugliamento della viabilità che conduce presso gli immobili di proprietà e gestione dell'Autorità P. Costo per trasporto degli O.F. A.L.s.r.	800,00	-800,00	Det.57/15	Economia di Spesa	0,00
U11010314 2015	Pannelli a quadri.	700,00	-700,00	Det.40/11	Economia di Spesa	0,00
U11010314 2014	Leonardo S.r.l. Fornitura acqua.	245,47	-1,21	Det.65/15	Economia di Spesa	0,00
U11010314 2015	Mangione S.r.l. Materiale di cancelleria.	931,00	-0,34	Det.104/14	Economia di Spesa	0,00
U1101038 2014	Emblan S.p.a. Spese energia elettrica.	17.000,00	-17.000,00	Det.170/15	Economia di Spesa	0,00
U1101037 2085	Fondi Istituzione Zona Franca.	88.223,24	-88.223,24		Economia di Spesa	0,00
U1101039 2013	Servizio di vigilanza.	898,98	-898,98		Economia di Spesa	0,00
U1102011 2013	Istituto di Vigilanza La Linco S.r.l. Servizio di Vigilanza.	898,98	-898,98	Det.24/13	Economia di Spesa	0,00
U1102011 2015	Istituto di Vigilanza La Linco S.r.l. Fatt. E000043367 del 04/04/2015. Energia elettrica.	21,15	-21,15	Det.33/13	Economia di Spesa	0,00
U1102011 2013	Gala S.p.a. Servizio sostitutivo di vigilanza fissa presso il posto di guardia del varco canale dal porto di Gioia Tauro.	152,46	-152,46		Economia di Spesa	0,00
U1102011 2015	Istituto di Vigilanza La Linco S.r.l. Fatt. E000363267 del 02/10/2015. Energia elettrica.	27,01	-27,01	Det.87/13	Economia di Spesa	0,00



Handwritten signature and initials, followed by the number 4 and a small mark.

U1102011 2013	Gala S.p.a. Servizio di Vigilanza fissa porto di Corigliano C.	914,76	-914,76		Economia di Spesa	0,00
U1102011 2013	Istituto di Vigilanza La Linco S.r.l. Servizio sostitutivo di vigilanza fissa presso il posto di guardia varco canale.	755,04	-755,04	Del.14/13	Economia di Spesa	0,00
U1102011 2011	Istituto di Vigilanza La Linco S.r.l. Servizio di rinnovo, trasporto e smaltimento di rifiuti porto di Crotona.	3.588,00	-3.588,00	Del.174/13	Economia di Spesa	0,00
U1102012 2015	Ecologia Oggi S.r.l. Verifica statica dell'iridecchio e del basamento di sostegno dei saginalamenti manufatti denominati PEL del porto di Gioia Tauro. Studio Zacuti	6.500,00	-6.500,00	Del.07/11	Economia di Spesa	0,00
U1102012 2015	Lavori di sistemazione della casa sede dell'Autorità Portuale di Villa San Giovanni.	26.840,00	-26.840,00	Del.32/15	Economia di Spesa	0,00
U1102012 2008	Alessi Costruzioni S.r.l. Affidamento servizio ritiro rifiuti speciali.	1.090,00	-1.090,00	Dec.18/15	Economia di Spesa	0,00
U1102012 2008	Ecosistem S.r.l. Servizio di custodia, manutenzione, mantenimento in efficienza dei mezzi meccanici.	300,00	-300,00	Del.07/08	Economia di Spesa	0,00
U1102012 2013	Officina Meccanica Longo Lavori di livellamento dei fondoli del porto di Gioia Tauro.	33.682,00	-33.682,00	Del.49/08	Economia di Spesa	0,00
U1102012 2010	Porto vecchio di Crotona- lavori necessari per la ricerca di guasto, riparazione linee elettriche.	3.528,00	-3.528,00	Dec.32/13	Economia di Spesa	0,00
U1102012 2011	G.I.M.Edi F. Coraso Indagini elettromagnetiche.	12.000,00	-12.000,00	Del.63/10	Economia di Spesa	0,00
U1102012 2013	A.R.P.A.C.A.L. Lavori di attacco rete idrica. Porto di Crotona. (Consorzio I&C Global Service €12.854,83 - 5.400,00 somma a disposizione).	5.133,65	-5.133,65	Dec.55/11	Economia di Spesa	0,00
U1102012 2010	Servizio di derattizzazione e disinfezione ambito portuale di Crotona.	2.004,00	-2.004,00	Dec.87/13	Economia di Spesa	0,00
U1102012 2007	Ecosen S.r.l. Lavori di ristrutturazione delle banchine di ponante del porto di Gioia Tauro. Quadro economico Dec. 50/08. Nuova aggiudicazione dec. 24/11.	266.511,19	-266.511,19	Del.143/10	Economia di Spesa	0,00
U1102012 2007	Lavori di completamento del sistema integrato per la sicurezza del porto di Gioia Tauro. Dec.75/11 Impegna 155.000,00.	181.373,32	-181.373,32	94/07-50/08	Economia di Spesa	0,00
U1102012 2007	Lavori di manutenzione straordinaria alla recinzione portuale per la messa in sicurezza degli spozidoganali. Porto di Corigliano C. Mod. con dec. 03/08 "Lav.	317.308,01	-317.308,01	95/07-89/08	Economia di Spesa	0,00



[Handwritten signatures]

U1102012				100/07-03/09		
2012	Servizio di deespugliamento porto di Carigliano.	1.452,00	-1.452,00		Economia di Spesa	0,00
U1102012	Corafin S.r.l.			Del.185/12		
2014	Pulizia porto di Tauroana di Palmi.	8.296,00	-8.296,00		Economia di Spesa	0,00
U1102012				protezione		
2009	Affidamento servizio di raccolta, trasporto e smaltimento rifiuti solidi urbani e speciali dalle aree di Crotona.	587,20	-587,20		Economia di Spesa	0,00
U1102012	Ecosistem S.r.l.			Del.137/08		
2009	Lavori di ristrutturazione edificio Isella Fraschini.	281.838,47	-222.220,93		Economia di Spesa	0,00
U1102012				Dec.87/09		
2015	Affidamento servizio di attrezzatura di rifiuti che insistono presso la banchina di riva del porto di Crotona.	1.630,00	-244,00		Economia di Spesa	0,00
U1102012	Salvaguardia Ambientale S.p.a.			Del.190/15		
2015	Lavori di manutenzione del varco e della recinzione portuali. Porto di Crotona.	3.940,00	-3.940,00		Economia di Spesa	0,00
U1102012						
2014	Incarico di progettazione dello studio ambientale sull'area del porto vecchio di Crotona per migliorare il ridosso in presenza di condizioni molto avverse.	38.800,00	-38.800,00		Economia di Spesa	0,00
U1102013	Ing. Arcor Cinzia			Dec.56/14		
2008	Pubblicazione avviso di presentazione domanda verifica di assoggettabilità valutazione impatto ambientale.	945,80	-945,80		Economia di Spesa	0,00
U1102013				Del.110/09		
2013	Validazione del progetto definitivo e esecutivo di Adeguamento del tratto di banchina Nord.	13.288,00	-1.098,00		Economia di Spesa	0,00
U1102013	looyar- Istituto Cotaudi Verifica e Ricerche S.r.l.			Dec.117/13		
2015	Fruit Logistics Benino.	2.301,00	-2.301,00		Economia di Spesa	0,00
U1102014				Del.18/15		
2013	Banner su Informazioni Marittime.	2.178,00	-2.178,00		Economia di Spesa	0,00
U1102014	Informazioni Marittime S.r.l.			Del.159/13		
2015	Rimborso tasse di ancoraggio.	3.818,43	-3.818,43		Economia di Spesa	0,00
U1102051	Salmaro S.r.l.			Dec. 12/15		
2011	Rimborso tasse d'ancoraggio.	188.488,48	-188.488,48		Economia di Spesa	0,00
U1102051				Dec.47/11		
2012	Contributo Regione Calabria per riduzione tassa ancoraggio.	2.181.828,81	-2.181.828,81		Economia di Spesa	0,00
U1102051				Del.82/12		
2014	Fiera Fruit Logistics 2014.	1.985,95	-1.985,95		Economia di Spesa	0,00
U1102052				Del.15/04		
2014	Saaf Trade Miami 2014.	7.330,81	-7.330,81		Economia di Spesa	0,00
U1102052				Dec.08/14		
2005	Somme residue Progetti Intereg IIB Regione Calabria da utilizzare.	27.874,73	-27.874,73		Economia di Spesa	0,00
U1102052						
2013	Saaf Trade Miami. Integrazione Dec.10/13.	5.745,75	-5.745,75		Economia di Spesa	0,00
U1102052				Dec.18/13		
2014	Saaf Trade Barcellona.	1.312,28	-1.312,28		Economia di Spesa	0,00
U1102052				Del.168/14		
2013	Transport Logistics Istanbul 2013. Rimodulazione Dec. 38/14.	9.814,88	-9.814,88		Economia di Spesa	0,00
U1102052				Dec.98/13		
2005	Contratto disinfezione a derattizzazione porto.	2.085,83	-2.085,83		Economia di Spesa	0,00
U1102053				Dec.34/01		
2005	Fondi manutenzione anno 2003 (incassato solo 92.982,24).	97,94	-97,94		Economia di Spesa	0,00



[Handwritten signature]

[Handwritten signature]
6
[Handwritten mark]

U1102053						
2007	Pubblicazione gara per affidamento del servizio di gestione rifiuti e residui del carico prodotti a bordo nave. (Rif. Imp. 200-R).	2.777,64	-2.777,64		Economia di Spesa	0,00
U1102064				Doc 92/05		
2009	Procedura di evidenza pubblica finalizzata alla selezione del soggetto gestore del servizio dei rifiuti prodotti a bordo navi porto di Crotona.	1.303,30	-1.303,30		Economia di Spesa	0,00
U1102084				Doc.69/08		
2008	Pagamento per inscrizione gara "fornitura lav. temporaneo" nel porto di Crotona.	5.007,24	-5.007,24		Economia di Spesa	0,00
U1102084				105/08		
2015	Tenda assicurato zanzariere, Porto di Corigliano C.	712,66	-0,00		Economia di Spesa	0,00
U1201021				Dot. 88/15		
2014	For. Att. di Zull Antonio Manutenzione Informatica. Variazione fornitura Dot. 133/15 del 17/09/2015.	689,26	-1,20		Economia di Spesa	0,00
U1201023				Dot. 226/14		
2008	L'Electronica di Enzo Macino Somme versate per ritiro documentazione gara "Raffermata della piastra freddo" da utilizzare per lo stesso lavoro (Progr. 10-17-10).	3.000,00	-3.000,00		Economia di Spesa	0,00
U1401016				10		
2008	Somme versate per ritiro elaborati Gara Piazzaloro (ristanti la banchina NORD. Da utilizzare).	2.250,00	-2.250,00		Economia di Spesa	0,00
U1401016						
2008	Somme versate per ritiro elaborati Gara Banchina NORD. Da utilizzare.	8.000,00	-8.000,00		Economia di Spesa	0,00
U1401016						
2008	Somme da utilizzare lavoro "Ampliamento sporgente ovost". (incassata a copie elaborati 8 x150,00).	1.350,00	-1.350,00		Economia di Spesa	0,00
U1401016						
2008	Somme da restituire a Coop. Lavori Soc. Coop. Indabitemente versate. Vedi Rav. n° 10814 del 17/09/08.	3.044,87	-3.044,87		Economia di Spesa	0,00
U1401016						
2015	Imposto di bollo e di registro per stipula contratto di appalto lavori. Ditta RPA S.p.a.	458,00	-458,00		Economia di Spesa	0,00
U1401016						
2010	Somme per documentazione gara ristrutturazione edificio sotto fraschini.	700,00	-700,00		Economia di Spesa	0,00
U1401016						
2015	Versamento trattenuta TIM su stipendi mese di Settembre 2015.	30,99	-30,99		Economia di Spesa	0,00
U1401017						

-€ 776.972,98

Il collegio dei Revisori, dopo aver esaminato la documentazione esibita dall'Ente evidenzia che il sistema di rilevazione dei canoni e dei relativi rapporti a credito e debito sono gestiti dal competente ufficio tuttora con modalità manuale non collegata al sistema di rilevazione contabile dell'Autorità Portuale. Al riguardo, il collegio sollecita nuovamente l'ufficio Area Amministrativa settore Demanio a porre in essere ogni azione, attraverso la completa informatizzazione, che consenta l'integrazione della gestione contabile dei canoni con il sistema di rilevazione generale della contabilità dell'Autorità Portuale.

A tal fine, per favorire la corretta migrazione dei dati, in particolare con riferimento alla corretta determinazione della rivalutazione dei canoni, il collegio ha avviato nell'anno 2016, come desumibile dai verbali agli atti, mediante lettere di circolarità ai singoli concessionari, una puntuale attività di verifica analitica degli importi dovuti.

Nell'anno 2016 a titolo di rimborso per tasse di ancoraggio il collegio dei revisori attesta che sono state pagate somme in conto residui per € 5.379.714,18.



uer
7
B
L

RELAZIONE SUL RENDICONTO GENERALE DELL'ESERCIZIO FINANZIARIO 2016

Il documento in esame, redatto secondo le prescrizioni previste dal Capo VI – art. 36 e seguenti del Regolamento di Amministrazione e Contabilità dell'Autorità Portuale di Gioia Tauro, approvato dal Comitato Portuale con delibera n. 09/07 del 28 settembre 2007, è sottoposto dall'Ente alle valutazioni del Collegio dei revisori al fine di adempiere alle disposizioni di cui all'art. 45 del succitato Regolamento.

In via preliminare, sono stati acquisiti mediante posta elettronica, i documenti contabili necessari all'espletamento dei compiti di cui sopra.

Il Rendiconto generale, chiuso al 31 dicembre 2016, redatto in base agli artt. 36 e seguenti del Regolamento di amministrazione ed uniformato alle disposizioni di cui all'art. 2423 e seguenti del codice civile, è composto da:

- il conto del Bilancio, a sua volta suddiviso in:
 - il rendiconto finanziario decisionale;
 - il rendiconto finanziario gestionale;
- il conto economico;
- lo stato patrimoniale;
- la nota integrativa;

Al rendiconto generale sono inoltre allegati:

- la situazione amministrativa
- la relazione sulla gestione.

È altresì allegato al Rendiconto, ai sensi del menzionato art. 36, la presente Relazione di questo collegio.

II CONTO DI BILANCIO

Il rendiconto finanziario

Dall'esame del rendiconto finanziario emerge che la gestione 2016 si è conclusa con un avanzo finanziario di competenza (differenza tra accertamenti e impegni) di euro 3.865.113,86, derivante dalla somma algebrica dell'avanzo di parte corrente, come di seguito rappresentato:

	Entrate accertate	Uscite impegnate	saldi
Parte Corrente	15.141.824,32	8.765.168,14	6.376.656,18
Conto Capitale	5.844.881,62	8.356.423,94	-2.511.542,32
Partite di Giro	1.140.422,63	1.140.422,63	0,00
TOTALI	22.127.128,57	18.262.014,71	3.865.113,86

In particolare, nella tabella che segue si evidenziano i valori relativi alla previsione iniziale (a), alla previsione definitiva (c) ed agli accertamenti per le entrate ed agli impegni per le spese (d) operati dall'Ente:

	a	b	c	d		e(d-c)	
	Previsioni iniziali	variazioni	Previsioni definitive	Accertamenti impegni	Riscossioni pagamenti	Residui 2016	scostamenti
ENTRATE							
Entrate correnti	12.266.437,91	776.229,36	13.042.667,27	15.141.824,32	14.336.222,46	805.601,86 +	2.099.157,05
Entrate c/capitale	0,00	0,00	0,00	5.844.881,62	5.844.881,62	0,00 +	5.844.881,62
Entrate per partite di giro	1.802.000,00	0,00	1.802.000,00	1.140.422,63	1.128.864,43	11.558,20 -	661.577,37
TOTALI	14.068.437,91	776.229,36	14.844.667,27	22.127.128,57	21.309.968,51	817.160,06	7.282.461,30
Utilizzo avanzo di amministrazione							
TOTALI	14.068.437,91	776.229,36	14.844.667,27	22.127.128,57	21.309.968,51	817.160,06	7.282.461,30



Handwritten signatures and initials, including the number 8.

USCITE							
spese correnti	11.781.437,91	191.016,35	11.972.454,26	8.765.168,14	4.487.399,63	4.277.768,51	-3.207.286,12
spese c/capitale	28.635.000,00	- 1.007.225,25	27.627.774,75	8.356.423,94	26.290,72	8.330.133,22	-19.271.350,81
spese per partite di giro	1.802.000,00	0,00	1.802.000,00	1.140.422,63	854.639,15	285.783,48	-661.577,37
TOTALI	42.218.437,91	816.208,90	41.402.229,01	18.262.014,71	5.368.329,50	12.893.685,21	-23.140.214,30

Il bilancio di previsione dell'Autorità per l'esercizio 2016 è stato approvato dal Comitato portuale con delibera n.91/15 del 29 dicembre 2015, ed è stato approvato dal Ministero competente con nota MIT Prot. M.INF.VPTM.REGISTRO UFFICIALE.U.0004564 del 16 febbraio 2016.

Alla gestione finanziaria risultano poi apportate, le **variazioni al bilancio di previsione 2016**, riportate nel prospetto, regolarmente sottoposte alla approvazione del Comitato portuale ed al controllo del Collegio dei Revisori.

Sempre nel 2016 il Segretario Generale ha disposto le variazioni compensative nell'ambito delle stesse U.P.B. nei limiti e modalità di cui all'art. 14 comma 3 e 4 del vigente regolamento di amministrazione e contabilità.

Le predette variazioni sono dettagliatamente elencate nella nota integrativa dell'anno 2016 redatta dall'Autorità portuale.

Nell'ambito dell'esame del Rendiconto finanziario sono ulteriormente analizzati i seguenti aspetti:

- la situazione amministrativa;
- la situazione dei residui;
- la gestione.

1. Situazione Amministrativa

La situazione amministrativa risultante alla chiusura dello scorso esercizio finanziario è la seguente:

1. Situazione Amministrativa

	Totali
Fondo di cassa al 1° gennaio 2016	105.965.570,15
RISCOSSIONI	
Riscossioni in conto competenza	21.309.968,51
Riscossioni in conto residui	19.545.775,05
	40.855.743,56
PAGAMENTI	
Pagamenti in conto competenza	5.368.329,50
Pagamenti in conto residui	20.096.177,67
	25.464.507,17
Fondo di cassa al 31.12. 2016	121.356.806,54
RESIDUI ATTIVI	
Residui Attivi esercizi precedenti	98.384.097,93
Residui Attivi dell'esercizio	817.160,06
	99.201.257,99
RESIDUI PASSIVI	
Residui Passivi esercizi precedenti	141.518.734,64
Residui Passivi dell'esercizio	12.893.685,21
	154.412.419,85
Avanzo di Amministrazione al 31 dicembre 2016	66.145.644,68
Parte vincolata TFR	978.968,18



Handwritten signatures and initials, including a large signature and the initials 'to'.

L'andamento della gestione si è riflesso sull'avanzo di amministrazione che aumenta, da euro 58.880.669,01 al 1° gennaio 2016 ad euro 66.145.644,68 alla fine dell'esercizio, per effetto dell'avanzo finanziario (euro 3.865.113,86) e dalla variazione positiva dei residui derivante dal riaccertamento degli stessi (euro 3.399.861,81).

Una parte dell'avanzo per un importo pari a euro 978.968,18 risulta vincolato al fondo per il trattamento di fine rapporto di lavoro dipendente che è iscritto nelle passività dello Stato Patrimoniale. Pertanto dalle risultanze riportate si evince che l'avanzo di amministrazione al 31.12.2016 pari a euro 66.145.644,68 risulta vincolato per euro 978.968,18 mentre rientra nella disponibilità gestionale dell'Ente la parte residua pari a euro 65.166.676,50 di cui € 30.000.000,00 da utilizzare per opere infrastrutturali previste nel bilancio di previsione 2017.

Il collegio ha avuto modo di riscontrare una difficoltà nella capacità di spesa riferita alla realizzazione del programma delle opere annualmente adottato, con uno slittamento in avanti degli interventi programmati. Nel 2016, le previsioni definitive della spesa in conto capitale è di circa 27,6 milioni di euro, di cui impegnati solo 8,4 milioni di euro.

Il collegio raccomanda quindi maggiore attenzione nella previsione degli interventi da attuare.

2. Situazione dei residui

Si riporta di seguito la situazione dei residui al 31/12/2016:

RESIDUI ATTIVI					
Iniziali al 1/1/2016	Riscossi	Da riscuotere	Residui dell'esercizio	Radiazioni dell'esercizio	Totale residui al 31/12/2016
118.308.984,15	19.545.775,05	98.384.097,93	817.160,06	379.111,17	99.201.257,99
RESIDUI PASSIVI					
Iniziali al 1/1/2016	pagati	Da pagare	Residui dell'esercizio	Radiazioni dell'esercizio	Totale residui al 31/12/2016
165.393.885,29	20.096.177,67	141.518.734,64	12.893.685,21	3.778.972,98	154.412.419,85

Come evidenziato nel prospetto, i residui attivi al 31 dicembre 2016 ammontano a euro 99.201.257,99 e quelli passivi a euro 154.412.419,85. Si rinvia a quanto precedentemente detto nella relazione sul riaccertamento dei residui.

3. La gestione

Parte entrata

Correnti

Le entrate correnti (Titolo I) accertate nel corso della gestione 2016 ammontano complessivamente ad euro 15.141.824,32, e sono costituite dalle entrate proprie per euro 12.286.272,81 (81,14%), dalle entrate derivanti dalla vendita di beni e dalla prestazione di servizi per euro 98.704,46 (0,65%), dai redditi e proventi patrimoniali per euro 2.576.462,94, (17,02%), dalle poste correttive e compensative di uscite correnti per euro 180.213,29 e dalle entrate varie per euro 170,82.



10
[Handwritten signature]
[Handwritten initials]

In relazioni agli accertamenti 2016 sono rimaste da riscuotere, a fine esercizio, entrate correnti per 817.160,06 di cui 805.597,27 per canoni demaniali.

Nell'ambito delle entrate correnti, le entrate proprie dell'Ente comprendono i proventi di autorizzazione per operazioni portuali di cui all'art. 16 della Legge 84/94, i proventi di autorizzazione di cui all'art. 68 del codice della navigazione, la tassa portuale e le tasse di ancoraggio interamente devolute dalla Legge finanziaria 2007, con l'art. 1, comma 982.

Gli accertamenti per proventi da canoni demaniali pari ad euro 2.576.458,35 erano previsti in via definitiva in euro 2.603.437,91.

Da una analisi più approfondita dei dati esposti torna utile precisare quanto segue:

per quanto concerne la parte entrate l'importo indicato al Titolo I attiene alle tasse di ancoraggio ed alle tasse portuali. Dette entrate sono da ricondurre a quanto stabilito dalla legge 27/12/2006 n. 296 (Finanziaria 2007) che, al fine di attuare un pieno riconoscimento dell'autonomia finanziaria alle Autorità Portuali, allo scopo di finanziare gli interventi di manutenzione ordinaria e straordinaria in considerazione della cessazione dell'erogazione dei contributi da parte dello Stato, ha disposto l'attribuzione a ciascuna Autorità Portuale del gettito della tassa erariale di cui all'art. 2 c.1 del D.L. 28 febbraio 1974 n. 47 convertito, con modificazioni, dalla legge 16 aprile 1974 n. 117 e successive modificazione ed integrazioni e del gettito delle tasse di ancoraggio di cui al Capo I Titolo I della Legge 9 febbraio 1963 n. 82 e successive modificazione ed integrazioni.

Anche nell'anno 2016 l'Autorità ha disposto la riduzione delle tasse d'ancoraggio, giusta delibera del Comitato Portuale n. 103/16 del 20/12/2016 con la quale è stato approvato il Regolamento relativo alla riduzione delle tasse di ancoraggio. In particolare, i rimborsi che saranno effettuati agli aventi diritto per circa 3.000.000,00 di euro sono finanziati mediante la riduzione delle spese correnti di questa Autorità Portuale.

L'Autorità Portuale di Gioia Tauro, in ottemperanza a quanto previsto dall'art. 5, commi 7-duodecies e 7 - terdecies del D.L. 194/2009, convertito dalla L. 25/2010, ha ridotto proporzionalmente la spesa corrente garantendo esatta copertura alle minori entrate derivanti dalla riduzione delle tasse di ancoraggio.

Sempre al Titolo I, sono riportate le entrate che si riferiscono principalmente ai canoni demaniali per la concessione di aree per depositi ecc.

In merito alla controversie inerenti l'esatta determinazione dei canoni relativi alle società concessionarie MCT si fa presente che il dirigente dell'area amministrativa ha comunicato al collegio che non si sono verificati fatti nuovi rispetto a quanto già riportato nei verbali precedenti a cui si rimanda.

Per quanto attiene al Titolo III, partite di giro, i relativi movimenti finanziari, che trovano corrispondenza al Titolo IV delle spese, si riferiscono ad accertamenti riguardanti le ritenute erariali e previdenziali operate su emolumenti e compensi da versare allo Stato e agli Enti pubblici secondo le norme in vigore, ai rimborsi per somme anticipate per c/terzi ed alle partite in c/sospeso e fondo economato.

Conto capitale

Le entrate in conto capitale (Titolo II) accertate in bilancio sono pari a euro 5.844.881,62, contro euro 1.849.148,09 del 2015. Tali somme si riferiscono alle erogazioni dello Stato a titolo di fondo perequativo per le manutenzioni straordinarie.

PARTE SPESA

Il totale degli impegni 2016 ammontano a € 18.262.014,71 e si riferiscono per € 8.765.168,14 (48,00%) ad uscite correnti, per € 8.356.423,94 (45,80%) ad uscite in conto capitale e per € 1.140.422,63 (6,24%) a partite di giro.

Correnti

Si riporta il dettaglio di quanto sopra evidenziato per le spese correnti.

Le uscite correnti (Titolo I) impegnate nel corso del 2016 ammontano a euro 8.765.168,14 rispetto a euro 12.786.523,72 degli impegni 2015.

In ordine alle diverse componenti di tale tipologia di spesa, si rappresenta che l'onere per il personale (cat. 1.1.2) registra un impegno di euro 2.253.991,46 (a fronte di euro 2.187.021,56 nel 2015).

Spese per il personale



[Handwritten signature]

Al 31 dicembre 2016 il personale in servizio presso l'Autorità Portuale è pari a n. 26 unità, di cui n. 3 dirigenti, a fronte di un organico di n. 36 unità complessive, la figura del Segretario Generale risulta ricoperta da un dirigente facente funzione.

L'incidenza delle spese di personale sulle entrate correnti si attesta al 14,89%, mentre l'incidenza sulle spese correnti è del 25,72%.

Conto capitale

Le uscite in conto capitale impegnate nel 2016 sono pari a euro 8.356.423,94 a fronte di una previsione definitiva di euro 27.627.774,75.

Le spese sostenute nel 2016 si riferiscono essenzialmente a opere immobiliari ed investimenti (categoria 2.1.1).

Partite di giro

La partite di giro, in entrata e in spesa, sono pari a euro 1.140.422,63.

Il Collegio ha, inoltre, riscontrato che:

- è rispettato il principio della competenza nella rilevazione degli accertamenti e degli impegni;
- è corretta la rappresentazione nel conto consuntivo dei riepiloghi e dei risultati di cassa e di competenza;
- è stata accertata l'emissione di n. 1399 Reversali d'incasso e n. 1114 mandati di pagamento;
- nel corso delle verifiche eseguite si è proceduto anche al controllo dei valori di cassa confrontando gli stessi con gli estratti conto dell' Istituto Tesoriere che non hanno dato luogo a rilievi di sorta.
-

IL CONTO ECONOMICO

Risultati differenziali

RICAVI (VALORE DELLA PRODUZIONE)	Euro	€ 15.549.937,87
COSTI (COSTI DELLA PRODUZIONE)	Euro	€ 9.209.376,25
PROVENTI e ONERI FINANZIARI	Euro	- € 304,98
PARTITE STRAORDINARIE	Euro	€ 3.407.443,75
RISULTATO PRIMA DELLE IMPOSTE	Euro	€ 9.747.700,39
IMPOSTE	Euro	€ 187.042,98
AVANZO ECONOMICO	Euro	€ 9.560.657,41

Appare utile, ai fini di una maggiore intelligibilità dei dati di bilancio, lo schema sottostante di riconciliazione dei dati di bilancio economico con il risultato della gestione finanziaria.



goum
to

SCHEMA DI RACCORDO UTILE/AVANZO DI AMMINISTRAZIONE

UTILE D'ESERCIZIO	9.560.657,41
ACCANTONAMENTO TFR	150.024,21
AMMORTAMENTO+SVALUTAZIONI	481.536,45
MINUSVALENZA	-
SOPRAVVENIENZA	-
IMMOBILIZZAZIONI IMPEGNI COMP.	- 2.511.542,32
AMMORTAMENTO ISOTTA FRASCHINI	- 408.118,14
SOPRAVVENIENZA ATTIVA	- 3.786.544,92
SOPRAVVENIENZA PASSIVA	379.111,17
AVANZO D'ESERCIZIO	<u>3.865.113,86</u>

In merito al contenuto delle su indicate partite correnti si fa rinvio a quanto sopra relazionato in sede di rendiconto finanziario.

Circa gli ammortamenti effettuati che riguardano sia le immobilizzazioni materiali (Euro 463.839,44) che quelle immateriali (Euro 17.695,75) il Collegio ha verificato che le quote sono state calcolate con il metodo a quote costanti in quanto più coerente con l'effettiva utilità del bene e facilita il processo d'interpretazione dei bilanci, agevolandone i confronti per come previsto dal principio contabile n. 16 Oic per come previsto dalle vigenti normative fiscali e sono documentate da apposite tabelle.

Per quanto concerne la somma accantonata al Fondo TFR di Euro 150.024,21 la stessa si riferisce alla quota annua di adeguamento del Fondo per l'indennità di fine rapporto al personale.

Per quanto attiene il valore della produzione giova precisare che in esso è stato inserito l'importo di euro 408.118,14 a titolo di altri ricavi e proventi che fa riferimento ad entrate accertate in precedenti esercizi, ma di pertinenza dell'esercizio 2016. Nel caso specifico si è data attuazione a quanto previsto dal M.I.T. con nota DEM1/1852 in riferimento ai contributi erogati in o/impianti.

In merito agli aspetti economici, infine si osserva la variazione dell'avanzo economico che passa da euro 4.883.394,40 dell'anno 2015 a euro 9.560.657,41 relativamente all'anno 2016.

LO STATO PATRIMONIALE

La situazione patrimoniale al 31 dicembre 2015 evidenzia un patrimonio netto pari ad 60.520.455,70 euro che risulta incrementato dall'avanzo economico dell'esercizio ammontante ad euro così determinato:

STATO PATRIMONIALE

Risultati differenziali	Valore al 31/12/2016	Valore al 31/12/2015
Immobilizzazioni	10.523.024,65	8.493.018,78
Attivo Circolante	220.558.064,53	224.274.554,30
Ratei e risconti	0	0
Totale Attivo	231.081.089,18	232.767.573,08
<i>Conti d'ordine (beni di terzi -Stato e altri - presso L'ente per attività port.)</i>	<i>5.037.458,62</i>	<i>5.038.005,03</i>
Patrimonio netto *	70.081.113,11	60.520.455,70
Contributi in conto Capitale	0,00	0,00
Fondi per rischi e oneri	0,00	0,00
Fondo trattamento fine rapporto	978.968,18	828.943,97
Debiti diversi	154.412.419,85	165.393.885,29
Ratei e risconti	5.608.588,04	6.024.288,12
Totale Passivo e netto	231.081.089,18	232.767.573,08

* costituito dagli utili degli esercizi precedenti più utile esercizio



Handwritten signatures and initials, including the name 'Mer'.

Nel corso dell'esercizio finanziario 2016, il Collegio non ha mancato di presenziare alle riunioni del Comitato Portuale ed ha effettuato le prescritte verifiche periodiche ai libri ed alle scritture contabili dell'Autorità Portuale nonché verifiche a campione sugli atti gestionali adottati dall'Ente, redigendo di volta in volta appositi verbali delle riunioni.

Il Collegio, in merito alla circolare del Ministero dei Trasporti prot. n. M INF.VPTM.REGISTRO UFFICIALE.U.0009896 del 03/04/2017 concernente le indicazioni per la formazione dei rendiconti generali dell'esercizio 2016, ha verificato con le apposite tabelle da allegare allo stesso conto consuntivo, il rispetto dei limiti di spesa:

Verifica del rispetto dei limiti di spesa
--

Spese per consulenze (art. 6, comma 7, decreto legge 31.05.2010, convertito dalla L. 30 luglio 2010, n.122)	
a) Spesa 2009	18.000,00
b) Limite di spesa 2016 (max 20%)	3.600,00
c) Spesa effettuata nel 2016	0,00
d) Somma versata al bilancio dello Stato entro il 31.10.2016 (a-b)	14.400,00

Spese per relazioni pubbliche, convegni, mostre, pubblicità, rappresentanza (1) (art. 6, comma 8, decreto-legge 31.5.2010, n.78, convertito dalla legge 30.7.2010, n.122)	
a) Spesa 2009	19.517,66
b) Limite di spesa 2016 (max 20%)	3.903,53
c) Spesa effettuata nel 2016 (1)	2.112,00
d) Somma versata al bilancio dello Stato entro il 31.10.2016 (a-b)	15.614,13



(1) al netto delle spese per mostre e convegni che concretizzano l'espletamento delle attività istituzionali

Spese per sponsorizzazioni (art. 6, comma 9, decreto-legge 31.5.2010, n.78, convertito dalla legge 30.7.2010,n.122)	
a) Spesa 2009	////////
b) Limite di spesa 2016	////////
c) Somma versata al bilancio dello Stato entro il 31.10.2016 (a-b)	////////

Spese per missioni nazionali e/o internazionali (2) (art. 6, comma 12, decreto-legge 31.5.2010, n.78, convertito dalla legge 30.7.2010,n.122)	
a) Spesa 2009	49.329,00
b) Limite di spesa 2016 (max 50%)	24.664,50
c) Spesa effettuata nel 2016 (2)	19.420,95
d) Somma versata al bilancio dello Stato entro il 31.10.2016 (a-b)	24.664,50

(2) al netto delle spese sostenute per missioni strettamente connesse ad accordi internazionali o indispensabili per la partecipazione a riunioni presso enti ed organismi internazionali o comunitari



14



Spese per attività di formazione (art. 6, comma 13, decreto-legge 31.5.2010, n.78, convertito dalla legge 30.7.2010,n.122)	
a) Spesa 2009	2.710,00
b) Limite di spesa 2016 (max 50%)	1.355,00
c) Spesa effettuata nel 2016	1.355,00
d) Somma versata al bilancio dello Stato entro il 31.10.2016 (a-b)	1.355,00

La spesa impegnata sul capitolo di competenza di € 855,64 è coerente con quanto previsto dalla circolare n.33/11 del MEF.

Indennità, compensi, gettoni di presenza organi Autorità portuale (art. 6, comma 3, decreto-legge 31.5.2010, n.78, convertito dalla legge 30.7.2010,n.122)	
a) Riduzione 10% compenso Presidente	26.225,37
b) Riduzione 10% compensi Revisori dei Conti	5.483,50
c) Riduzione 10% gettoni di presenza Comitato portuale	4.785,00
d) Somma versata al bilancio dello Stato entro il 31.10.2016 (a+b+c)	36.493,87
(art. 5, comma 14, decreto-legge 6.7.2012, n.95, convertito dalla legge 7.8.2012, n.135)	
a) Ulteriore riduzione 5% compenso Presidente	13.122,68
b) Ulteriore riduzione 5% compensi Revisori dei Conti	2.741,75
c) Ulteriore riduzione 5% gettoni di presenza Comitato portuale	2.392,50
d) Somma versata al bilancio dello Stato entro il 31.10.2016 (a+b+c)	18.256,93

Spese per autovetture e acquisto buoni taxi (art. 6, comma 14, decreto-legge 31.5.2010, n.78, convertito dalla legge 30.7.2010,n.122)	
a) Spesa 2009	18.042,30
b) Somma versata al bilancio dello Stato entro il 31.10.2016 (20% spesa 2009)	3.608,30
(art. 15, comma 1, decreto-legge 24.4.2014, n.66, convertito dalla legge 23.6.2014, n.89)	
c) Spesa 2011	12.390,21
d) Limite di spesa 2016 (max 30%)	3.717,09
e) Spesa effettuata nel 2016	1.530,00



[Handwritten signature] 15
[Handwritten initials]

Spese per mobili e arredi (art. 1, comma 141, legge 24 dicembre 2012, n.228 – Legge di stabilità 2013- art. 10, decreto legge n.210 del 30/12/2015)	
a) Media della spesa sostenuta negli anni 2010-2011	9.031,56
b) Limite di spesa 2016 (20%)	1.806,31
c) Spesa effettuata nel 2016	0,00
d) Somma versata al bilancio dello Stato entro il 30.06.2016 (a-b)	7.225,25

Spese per consumi intermedi (art. 8, comma 3, decreto-legge 6.7.2012, n.95, convertito dalla legge 7.8.2012, n.135) (art. 50, comma 3, decreto-legge 24.4.2014, n.66, convertito dalla legge 23.6.2014, n.89)	
a) Spesa prevista nel 2012	877.623,00
b) Spesa sostenuta nel 2010	522.109,10
c) Somma versata al bilancio dello Stato entro il 30.06.2016 pari al 15% della spesa sostenuta nel 2010 (3)	78.316,37
d) Limite di spesa 2016 (a-c)	799.306,63
e) Spesa effettuata nel 2016	472.198,50

(3) Nel calcolo, oltre alle voci contenute nella categoria "uscite per l'acquisto di beni di consumo e servizi", debbono essere considerate le spese relative alle missioni sia del personale dipendente che degli organi di amministrazione e di controllo, le spese di formazione e quelle di promozione a qualsiasi titolo sostenute.

SPESE PER MANUTENZIONE DEGLI IMMOBILI UTILIZZATI (art. 2, co. 618-623 L. 244/2007, come modificato dall'art. 8, legge 30 luglio 2010, n.122)			
a) Numero degli immobili	9	b) Valore degli immobili	4.590.574,52
c) limite di spesa (2%)		€ 91.811,49	
d) Spesa effettuata nel 2016	Per manutenzione ordinaria	€ 6.994,50	
	Per manutenzione straordinaria	€ 0,00	
	In totale	€ 6.994,50	
e) Spesa effettuata nel 2007	Per manutenzione ordinaria	€ 17.558,00	
	Per manutenzione straordinaria	€ 113.700,00	
	In totale	€ 131.258,00	
Eventuale differenza versata al bilancio dello Stato entro il 30.6.2016 (e-c) € 39.449,51			



16

Riepilogo dei versamenti all'Erario

Somma versata al bilancio dello Stato ai sensi dell'art. 61, co. 17, Legge n. 133/2008, entro <u>il 31/03/2016</u>	€ 6.403,00
Somma versata al bilancio dello Stato ai sensi dell'art. 2, co. 618-623, Legge n. 244/2007, come modificato dall'art. 8, legge 30 luglio 2010, n.122, entro <u>il 30/06/2016</u>	€ 39.449,51
Somma versata al bilancio dello Stato ai sensi dell'art. 8, co. 3, Legge n. 135/2012, pari al 10% della spesa sostenuta nel 2010 per consumi Intermedi, entro <u>il 30/06/2016</u>	€ 52.210,91
Somma versata al bilancio dello Stato ai sensi dell'art. 50, co. 3, legge n. 89/2014, pari al 5% della spesa sostenuta nel 2010 per consumi Intermedi, entro <u>il 30/06/2016</u>	26.105,46
Somma versata al bilancio dello Stato ai sensi dell'art. 1, co.142, Legge n. 228/2012, entro <u>il 30/06/2016</u>	€ 7.225,25
Somma versata al bilancio dello Stato ai sensi dell'art. 6, co. 21, Legge n. 122/2010, entro <u>il 31/10/2016</u>	€ 96.135,80
Somma versata al bilancio dello Stato ai sensi dell'art. 5, co. 14, Legge n. 135/2012, entro <u>il 31/10/2016</u>	€ 18.256,93

Il versamento complessivo al Bilancio dello Stato delle economie di spesa previsti dalla legge n. 133/2008, dalla legge n. 122/2010, dalla legge 135/2012, legge 228/2012 e dalla legge 89/14, relativo all'anno 2016 è pari a euro 245.786,86, come risulta dai mandati n. 373/2016 (euro 14.400,00), n. 374/2016 (euro 15.614,13), n.375/2016 (euro 24.664,50), n. 376/2016 (euro 1.355,00), n. 377/2016 (euro 3.608,30), n. 378/2016 (euro 52.210,91), n. 379/2016 (euro 26.105,46), 380/2016 (euro 39.449,51), n. 381/2016 (euro 6.403,00) n. 1020/2016 (euro 36.493,87), n.1021/2016 (euro 18.256,93) e n. 1022/2016 (euro 7.225,25).

CONCLUSIONI

Il Collegio, verificata l'osservanza delle norme che presiedono la formazione e l'impostazione del rendiconto generale; accertato che l'elaborato corrisponde alle risultanze dei libri e delle scritture contabili; visto che la situazione patrimoniale e finanziaria nonché il risultato economico sono stati redatti correttamente secondo la normativa vigente; verificato che le disposizioni ministeriali sono state tenute nella dovuta considerazione; tenuto conto delle precisazioni e dei rilievi suindicati esprime parere favorevole all'approvazione del Rendiconto generale 2016 e della "Situazione dei residui".

Letto, approvato e sottoscritto.

Gioia Tauro, 12 giugno 2017

IL COLLEGIO DEI REVISORI

Dott.ssa Maria Teresa Mazzitelli *Maria Teresa Mazzitelli*
 Dott. Fabio Solano *Fabio Solano*
 Dott.ssa Barbara Verdicchio *Barbara Verdicchio*



Autorità Portuale di Gioia Tauro

PROSPETTO RIEPILOGATIVO DELLE SPESE PER MISSIONI E PER PROGRAMMI CONSUNTIVO ANNO 2016	Allegato 6	
	ESERCIZIO FINANZIARIO 2016	
	COMPETENZA	CASSA
MISSIONE 013 Diritto alla mobilità e sviluppo dei sistemi di trasporto		
PROGRAMMA 009 Sviluppo e sicurezza della navigazione e del trasporto marittimo e per vie d'acqua interne		
Gruppo COFOG 04.05 Affari Economici - Trasporti		
TOTALE PROGRAMMA	11.542,32	12.695,59
TOTALE MISSIONE 013 Diritto alla mobilità e sviluppo dei sistemi di trasporto	11.542,32	12.695,59
MISSIONE 014 Infrastrutture pubbliche e logistica		
PROGRAMMA 009 Sicurezza, vigilanza e regolamentazione in materia di opere pubbliche e delle costruzioni		
Gruppo COFOG 04.05 Affari Economici - Trasporti		
TOTALE PROGRAMMA	1.130.706,39	1.068.521,09
PROGRAMMA 011 Sistemi stradali, autostradali, ferroviari ed intermodali		
Gruppo COFOG 04.05 Affari Economici - Trasporti		
TOTALE PROGRAMMA	9.172.418,44	14.237.889,87
TOTALE MISSIONE 014 Infrastrutture pubbliche e logistica	10.303.124,83	15.306.410,96
MISSIONE 032 Servizi istituzionali e generali delle amministrazioni pubbliche		
PROGRAMMA 002 Indirizzo politico		
Gruppo COFOG 04.05 Affari Economici - Trasporti		
TOTALE PROGRAMMA	280.131,09	245.477,37
PROGRAMMA 003 Servizi e affari generali per le Amministrazioni di competenza		
Gruppo COFOG 04.05 Affari Economici - Trasporti		
TOTALE PROGRAMMA	6.526.793,84	9.003.699,75
TOTALE MISSIONE 032 Servizi istituzionali e generali delle amministrazioni pubbliche	6.806.924,93	9.249.177,12
MISSIONE 099 Servizi per conto terzi e partite di giro		
PROGRAMMA 001 Partite di giro		
Gruppo COFOG 04.05 Affari Economici - Trasporti		
TOTALE PROGRAMMA	1.140.422,63	896.223,50
TOTALE MISSIONE 099 Servizi per conto terzi e partite di giro	1.140.422,63	896.223,50
TOTALE SPESE	18.262.014,71	25.464.507,17



Phone +39(0)966.588640
Fax +39(0)966.588617
autoritaportuale@pec.portodigioiatauro.it



Contrada Lamia
89013 Gioia Tauro (RC)
Italy

Riclassificazione Piano dei Conti Integrato

Elaborato di riclassificazione tra gli schemi di bilancio
attualmente vigenti e le voci
del piano dei conti integrato previsto dal D.P.R. 132/2013

Autorità Portuale di Gioia Tauro



Mod. 201-GIO01

Piano finanziario - D.P.R. n. 132/2013				Associazioni 2016			
Macro	Livelli	Voce	Codice finale	C. DPR97/2003	Descrizione	Impegnato Comp.	Pagato
E	I	Trasferimenti correnti	E.2.00.00.00.000			0,00	1.761.525,81
E	II	Trasferimenti correnti	E.2.01.00.00.000			0,00	1.761.525,81
E	III	Trasferimenti correnti da Amministrazioni pubbliche	E.2.01.01.00.000			0,00	1.761.525,81
E	IV	Trasferimenti correnti da Amministrazioni Centrali	E.2.01.01.01.000			0,00	0,00
E	V	Trasferimenti correnti da Ministeri	E.2.01.01.01.001	E1.1.02.01.1102011	Contributi dello Stato	0,00	0,00
E	IV	Trasferimenti correnti da Amministrazioni Locali	E.2.01.01.02.000			0,00	1.761.525,81
E	V	Trasferimenti correnti da Regioni e province autonome	E.2.01.01.02.001	E1.1.02.02.1102021	Contributi della Regione	0,00	1.750.000,00
E	V	Trasferimenti correnti da altre Amministrazioni Locali n.a.c.	E.2.01.01.02.999	E1.1.02.04.1102043	Contributo diversi	0,00	11.525,81
E	I	Entrate extratributarie	E.3.00.00.00.000			15.141.824,32	14.590.258,39
E	II	Vendita di beni e servizi e proventi derivanti dalla gestione dei beni	E.3.01.00.00.000			14.961.435,62	14.365.785,79
E	III	Entrate dalla vendita e dall'erogazione di servizi	E.3.01.02.00.000			12.384.977,27	12.399.255,77
E	IV	Entrate dalla vendita di servizi	E.3.01.02.01.000			12.384.977,27	12.399.255,77
E	V	Proventi da autorizzazioni	E.3.01.02.01.035	E1.1.01.01.1101012	Proventi di autorizzazioni per operazioni portuali di cui all'art.16, L.84/94	157.292,19	157.292,19
E	V	Proventi da autorizzazioni	E.3.01.02.01.035	E1.1.01.01.1101013	Proventi di autorizzazioni per attività svolte nel porto di cui all'art.68 del Codice della Navigazione	60.282,11	60.282,11
E	V	Proventi da autorizzazioni	E.3.01.02.01.035	E1.1.03.04.1103041	Canoni di concessione per l'affidamento dei servizi di manutenzione, illuminazione, pulizia - gestione dei rifiuti prodotti dalle navi - di cui all'art.6, C.1, L.84/94	0,00	0,00
E	V	Tassa sulle merci imbarcate e sbarcate	E.3.01.02.01.042	E1.1.01.01.1101011	Gettito delle tasse sulle merci imbarcate e sbarcate di cui al Capo III, Titolo II, L.2/63 e art.1 L.355/76 s.m.	571.241,36	571.241,36
E	V	Tassa di ancoraggio	E.3.01.02.01.043	E1.1.01.01.1101014	Gettito delle tasse d'ancoraggio di cui al capo I del Titolo I della L. 82/63 e s.m.i	11.497.457,15	11.497.457,15
E	V	Proventi da servizi n.a.c.	E.3.01.02.01.999	E1.1.03.01.1103011	Entrate derivanti dalla vendita di beni e dalla prestazione di servizi	98.704,46	112.982,96
E	III	Proventi derivanti dalla gestione dei beni	E.3.01.03.00.000			2.576.458,35	1.966.530,02
E	IV	Canoni e concessioni e diritti reali di godimento	E.3.01.03.01.000			2.576.458,35	1.966.530,02
E	V	Canone occupazione spazi e aree pubbliche	E.3.01.03.01.002	E1.1.03.02.1103021	Canoni di concessione delle aree demaniali e della banchine nell'ambito portuale	2.576.458,35	1.966.530,02
E	II	Interessi attivi	E.3.03.00.00.000			4,59	4.802,50
E	III	Altri interessi attivi	E.3.03.03.00.000			4,59	4.802,50

Autorità Portuale di Gioia Tauro



Mod. 201-GIO01

E	IV	Interessi attivi da conti della tesoreria dello Stato o di altre Amministrazioni pubbliche	E.3.03.03.03.000			4,59	4.802,50
E	V	Interessi attivi da conti della tesoreria dello Stato o di altre Amministrazioni pubbliche	E.3.03.03.03.001	E1.1.03.02.1103023	Interessi attivi su titoli, depositi, conti correnti	4,59	4.802,50
E	II	Rimborsi e altre entrate correnti	E.3.05.00.00.000			180.384,11	219.670,10
E	III	Rimborsi in entrata	E.3.05.02.00.000			180.213,29	219.499,28
E	IV	Entrate da rimborsi, recuperi e restituzioni di somme non dovute o incassate in eccesso	E.3.05.02.03.000			180.213,29	219.499,28
E	V	Entrate da rimborsi, recuperi e restituzioni di somme non dovute o incassate in eccesso da Amministrazioni Centrali	E.3.05.02.03.001	E1.1.03.03.1103031	Recuperi e rimborsi diversi	180.213,29	219.499,28
E	III	Altre entrate correnti n.a.c.	E.3.05.99.00.000			170,82	170,82
E	IV	Altre entrate correnti n.a.c.	E.3.05.99.99.000			170,82	170,82
E	V	Altre entrate correnti n.a.c.	E.3.05.99.99.999	E1.1.03.04.1103042	Entrate varie ed eventuali	170,82	170,82
E	I	Entrate in conto capitale	E.4.00.00.00.000			5.844.881,62	23.369.994,93
E	II	Contributi agli investimenti	E.4.02.00.00.000			5.844.881,62	23.369.994,93
E	III	Contributi agli investimenti da amministrazioni pubbliche	E.4.02.01.00.000			5.844.881,62	23.369.994,93
E	IV	Contributi agli Investimenti da Amministrazioni Centrali	E.4.02.01.01.000			5.844.881,62	23.369.994,93
E	V	Contributi agli investimenti da Ministeri	E.4.02.01.01.001	E1.2.02.01.1202011	Finanziamento dallo Stato per esecuzione di opere infrastrutturali	5.844.881,62	23.369.994,93
E	I	Entrate per conto terzi e partite di giro	E.9.00.00.00.000			1.140.422,63	1.133.964,43
E	II	Entrate per partite di giro	E.9.01.00.00.000			924.920,10	918.461,90
E	III	Ritenute su redditi da lavoro dipendente	E.9.01.02.00.000			882.015,27	876.027,07
E	IV	Ritenute erariali su redditi da lavoro dipendente per conto terzi	E.9.01.02.01.000			698.321,66	692.333,46
E	V	Ritenute erariali su redditi da lavoro dipendente per conto terzi	E.9.01.02.01.001	E1.3.01.01.1301011	Ritenute erariali	698.321,66	692.333,46
E	IV	Ritenute previdenziali e assistenziali su redditi da lavoro dipendente per conto terzi	E.9.01.02.02.000			183.693,61	183.693,61
E	V	Ritenute previdenziali e assistenziali su redditi da lavoro dipendente per conto terzi	E.9.01.02.02.001	E1.3.01.01.1301012	Ritenute previdenziali e assistenziali	183.693,61	183.693,61
E	IV	Altre ritenute al personale dipendente per conto di terzi	E.9.01.02.99.000			0,00	0,00
E	V	Altre ritenute al personale dipendente per conto di terzi	E.9.01.02.99.999	E1.3.01.01.1301014	Recupero dal personale per anticipazioni concesse	0,00	0,00
E	III	Altre entrate per partite di giro	E.9.01.99.00.000			42.904,83	42.434,83
E	IV	Entrate a seguito di spese non andate a buon fine	E.9.01.99.01.000			37.904,83	37.434,83
E	V	Entrate a seguito di spese non andate a buon fine	E.9.01.99.01.001	E1.3.01.01.1301017	Partite in sospeso	37.904,83	37.434,83

Autorità Portuale di Gioia Tauro



Mod. 201-GIO01

E	IV	Rimborso di fondi economali e carte aziendali	E.9.01.99.03.000			5.000,00	5.000,00
E	V	Rimborso di fondi economali e carte aziendali	E.9.01.99.03.001	E1.3.01.01.1301018	Restituzione fondo economato a fine esercizio	5.000,00	5.000,00
E	IV	Altre entrate per partite di giro diverse	E.9.01.99.99.000			0,00	0,00
E	V	Altre entrate per partite di giro diverse	E.9.01.99.99.999	E1.3.01.01.1301015	Trattenute per conto terzi	0,00	0,00
E	II	Entrate per conto terzi	E.9.02.00.00.000			215.502,53	215.502,53
E	III	Rimborsi per acquisto di beni e servizi per conto terzi	E.9.02.01.00.000			215.502,53	215.502,53
E	IV	Rimborso per acquisti di beni per conto di terzi	E.9.02.01.01.000			215.502,53	215.502,53
E	V	Rimborso per acquisti di beni per conto di terzi	E.9.02.01.01.001	E1.3.01.01.1301016	Rimborso per somme pagate per conto terzi	215.502,53	215.502,53
TOTALE ENTRATE						22.127.128,57	40.855.743,56
U	I	Spese correnti	U.1.00.00.00.000			8.765.168,14	11.164.753,35
U	II	Redditi da lavoro dipendente	U.1.01.00.00.000			2.216.327,20	2.278.678,81
U	III	Retribuzioni lorde	U.1.01.01.00.000			1.740.356,40	1.856.355,21
U	IV	Retribuzioni in denaro	U.1.01.01.01.000			1.680.226,67	1.795.558,57
U	V	Arretrati per anni precedenti corrisposti al personale a tempo indeterminato	U.1.01.01.01.001	U1.1.01.02.11010210	Oneri derivanti da rinnovi contrattuali	0,00	42.311,30
U	V	Voci stipendiali corrisposte al personale a tempo indeterminato	U.1.01.01.01.002	U1.1.01.02.1101021	Emolumenti fissi al personale dipendente	1.117.571,31	1.118.571,31
U	V	Straordinario per il personale a tempo indeterminato	U.1.01.01.01.003	U1.1.01.02.1101022	Emolumenti variabili al personale dipendente	3.978,85	3.913,13
U	V	Indennità ed altri compensi, esclusi i rimborsi spesa per missione, corrisposti al personale a tempo indeterminato	U.1.01.01.01.004	U1.1.01.02.1101028	Oneri della contrattazione decentrata aziendale	457.289,18	504.964,29
U	V	Voci stipendiali corrisposte al personale a tempo determinato	U.1.01.01.01.006	U1.1.01.02.1101029	Emolumenti al Segretario Generale	101.387,33	125.798,54
U	IV	Altre spese per il personale	U.1.01.01.02.000			60.129,73	60.796,64
U	V	Buoni pasto	U.1.01.01.02.002	U1.1.01.02.1101025	Altri oneri per il personale	29.720,75	32.405,85
U	V	Altre spese per il personale n.a.c.	U.1.01.01.02.999	U1.1.01.02.1101025	Altri oneri per il personale	30.408,98	28.390,79
U	III	Contributi sociali a carico dell'ente	U.1.01.02.00.000			475.970,80	422.323,60
U	IV	Contributi sociali effettivi a carico dell'ente	U.1.01.02.01.000			475.970,80	422.323,60
U	V	Contributi obbligatori per il personale	U.1.01.02.01.001	U1.1.01.02.1101027	Oneri previdenziali ed assistenziali a carico dell'Autorità Portuale	475.970,80	422.323,60
U	IV	Contributi sociali figurativi	U.1.01.02.02.000			0,00	0,00
U	V	Indennità di fine servizio erogata direttamente dal datore di lavoro	U.1.01.02.02.003	U1.2.01.05.1201053	Indennità di anzianità	0,00	0,00
U	II	Imposte e tasse a carico dell'ente	U.1.02.00.00.000			187.042,98	186.778,46
U	III	Imposte, tasse e proventi assimilati a carico dell'ente	U.1.02.01.00.000			187.042,98	186.778,46

Autorità Portuale di Gioia Tauro



Mod. 201-GIO01

U	IV	Imposta regionale sulle attività produttive (IRAP)	U.1.02.01.01.000			187.042,98	186.778,46
U	V	Imposta regionale sulle attività produttive (IRAP)	U.1.02.01.01.001	U1.1.02.04.1102041	Imposte, tasse e tributi vari	187.042,98	186.778,46
U	II	Acquisto di beni e servizi	U.1.03.00.00.000			2.630.773,12	2.510.795,21
U	III	Acquisto di beni	U.1.03.01.00.000			92.727,36	67.672,54
U	IV	Altri beni di consumo	U.1.03.01.02.000			92.727,36	67.672,54
U	V	Carta, cancelleria e stampati	U.1.03.01.02.001	U1.1.01.03.1101036	Materiale di economato	21.004,26	14.911,68
U	V	Carburanti, combustibili e lubrificanti	U.1.03.01.02.002	U1.1.01.03.1101032	Spese connesse con l'utilizzo dei mezzi di trasporto terrestri e nauntici	1.530,00	142,00
U	V	Materiale informatico	U.1.03.01.02.006	U1.1.01.03.1101038	Spese per servizi informatici e telematici	70.193,10	52.618,86
U	III	Acquisto di servizi	U.1.03.02.00.000			2.538.045,76	2.443.122,67
U	IV	Organi e incarichi istituzionali dell'amministrazione	U.1.03.02.01.000			280.131,09	245.477,37
U	V	Organi istituzionali dell'amministrazione - Indennità	U.1.03.02.01.001	U1.1.01.01.1101011	Compensi e rimborsi spese Commissario Straord. ed Aggiunto	178.872,48	169.631,98
U	V	Organi istituzionali dell'amministrazione - Indennità	U.1.03.02.01.001	U1.1.01.01.1101012	Indennità e rimborsi alla presidenza	0,00	0,00
U	V	Organi istituzionali dell'amministrazione - Indennità	U.1.03.02.01.001	U1.1.01.01.1101014	Indennità e rimborso Comitato Portuale e Commissione consultiva	13.000,00	7.684,27
U	V	Organi istituzionali dell'amministrazione - Indennità	U.1.03.02.01.001	U1.1.01.01.1101015	Contributi INPS a carico Ente 2/3 su ALIQ. %	25.174,40	26.014,16
U	V	Organi istituzionali dell'amministrazione - Rimborsi	U.1.03.02.01.002	U1.1.01.01.1101011	Compensi e rimborsi spese Commissario Straord. ed Aggiunto	7.116,92	8.081,82
U	V	Organi istituzionali dell'amministrazione - Rimborsi	U.1.03.02.01.002	U1.1.01.01.1101012	Indennità e rimborsi alla presidenza	0,00	0,00
U	V	Organi istituzionali dell'amministrazione - Rimborsi	U.1.03.02.01.002	U1.1.01.01.1101013	Indennità e rimborso al Collegio dei Revisori	7.248,69	6.965,84
U	V	Compensi agli organi istituzionali di revisione, di controllo ed altri incarichi istituzionali dell'amministrazione	U.1.03.02.01.008	U1.1.01.01.1101013	Indennità e rimborso al Collegio dei Revisori	48.718,60	27.099,30
U	IV	Rappresentanza, organizzazione eventi, pubblicità e servizi per trasferta	U.1.03.02.02.000			112.305,84	116.514,91
U	V	Indennità di missione e di trasferta	U.1.03.02.02.002	U1.1.01.02.1101024	Indennità e rimborso spese per missioni	12.923,62	12.982,35
U	V	Pubblicità	U.1.03.02.02.004	U1.1.01.03.11010312	Spese di pubblicità	0,00	854,00
U	V	Organizzazione manifestazioni e convegni	U.1.03.02.02.005	U1.1.02.01.1102014	Spese promozionali e di propaganda	99.382,22	102.678,56
U	IV	Acquisto di servizi per formazione e addestramento del personale dell'ente	U.1.03.02.04.000			2.210,64	8.310,64
U	V	Acquisto di servizi per altre spese per formazione e addestramento n.a.c.	U.1.03.02.04.999	U1.1.01.02.1101026	Spese per l'organizzazione di corsi per il personale e partecipazione a spse per corsi indetti da Enti o Amministrazioni varie	2.210,64	8.310,64
U	IV	Utenze e canoni	U.1.03.02.05.000			105.043,50	84.165,79
U	V	Telefonia fissa	U.1.03.02.05.001	U1.1.01.03.1101037	Spese postali, telefoniche ed utenze varie	29.263,89	18.200,67
U	V	Telefonia mobile	U.1.03.02.05.002	U1.1.01.03.1101037	Spese postali, telefoniche ed utenze varie	3.906,04	2.643,79
U	V	Energia elettrica	U.1.03.02.05.004	U1.1.01.03.1101037	Spese postali, telefoniche ed utenze varie	63.196,85	57.681,27
U	V	Acqua	U.1.03.02.05.005	U1.1.01.03.1101037	Spese postali, telefoniche ed utenze varie	8.676,72	5.640,06

Autorità Portuale di Gioia Tauro



Mod. 201-GIO01

U	V	Gas	U.1.03.02.05.006	U1.1.01.03.1101037	Spese postali, telefoniche ed utenze varie	0,00	0,00
U	IV	Utilizzo di beni di terzi	U.1.03.02.07.000			10.683,93	12.272,49
U	V	Noleggi di mezzi di trasporto	U.1.03.02.07.002	U1.1.01.03.1101033	Locazioni passive	5.559,93	7.148,49
U	V	Noleggi di impianti e macchinari	U.1.03.02.07.008	U1.1.01.03.1101033	Locazioni passive	5.124,00	5.124,00
U	IV	Manutenzione ordinaria e riparazioni	U.1.03.02.09.000			297.987,28	738.414,70
U	V	Manutenzione ordinaria e riparazioni di macchine per ufficio	U.1.03.02.09.006	U1.1.01.03.1101031	Prestazioni di terzi per manutenzioni proprie	1.393,96	4.650,96
U	V	Manutenzione ordinaria e riparazioni di beni immobili	U.1.03.02.09.008	U1.1.01.03.11010315	Spese di manutenzione ordinaria per gli immobili utilizzati	6.994,50	2.854,80
U	V	Manutenzione ordinaria e riparazioni di altri beni materiali	U.1.03.02.09.011	U1.1.02.01.1102012	Prestazioni di terzi per manutenzioni, ordinarie delle delle parti comuni con fondi propri	289.598,82	730.908,94
U	IV	Consulenze	U.1.03.02.10.000			537.938,00	116.146,20
U	V	Incarichi libero professionali di studi, ricerca e consulenza	U.1.03.02.10.001	U1.1.01.03.1101039	Spese per consulenze ed altre analoghe prestazioni professionali	0,00	0,00
U	V	Esperti per commissioni, comitati e consigli	U.1.03.02.10.002	U1.1.02.01.1102013	Prestazioni di terzi per studi ed opere di pianificazione	537.938,00	116.146,20
U	IV	Prestazioni professionali e specialistiche	U.1.03.02.11.000			3.121,65	2.495,31
U	V	Patrocinio legale	U.1.03.02.11.006	U1.1.01.03.11010310	Spese legali, giudiziarie e varie	3.121,65	2.495,31
U	IV	Servizi ausiliari per il funzionamento dell'ente	U.1.03.02.13.000			29.409,32	30.332,86
U	V	Servizi di pulizia e lavanderia	U.1.03.02.13.002	U1.1.01.03.1101035	Spese per pulizia uffici ed altri ambiti portuali	29.409,32	30.332,86
U	IV	Servizi amministrativi	U.1.03.02.16.000			10.165,70	6.096,43
U	V	Spese postali	U.1.03.02.16.002	U1.1.01.03.1101037	Spese postali, telefoniche ed utenze varie	10.165,70	6.096,43
U	IV	Servizi finanziari	U.1.03.02.17.000			309,57	309,57
U	V	Spese per servizi finanziari n.a.c.	U.1.03.02.17.999	U1.1.02.03.1102031	Interessi passivi, spese e commissioni bancarie	309,57	309,57
U	IV	Servizi informatici e di telecomunicazioni	U.1.03.02.19.000			1.574,97	506,30
U	V	Servizi di sicurezza	U.1.03.02.19.006	U1.1.02.01.1102015	Spese connesse all'attività di security portuale	1.574,97	506,30
U	IV	Altri servizi	U.1.03.02.99.000			1.147.164,27	1.082.080,10
U	V	Servizi per attività di rappresentanza	U.1.03.02.99.011	U1.1.01.03.11010313	Spese di rappresentanza	2.112,00	1.525,00
U	V	Altri servizi diversi n.a.c.	U.1.03.02.99.999	U1.1.01.03.11010314	Spese diverse	15.920,85	12.540,31
U	V	Altri servizi diversi n.a.c.	U.1.03.02.99.999	U1.1.02.01.1102011	Prestazioni di terzi per la gestione dei servizi portuali - spese per utenze portuali varie	1.129.131,42	1.068.014,79
U	II	Trasferimenti correnti	U.1.04.00.00.000			151.525,00	160.775,00
U	III	Trasferimenti correnti a Imprese	U.1.04.03.00.000			151.525,00	160.775,00
U	IV	Trasferimenti correnti a altre imprese	U.1.04.03.99.000			151.525,00	160.775,00
U	V	Trasferimenti correnti a altre imprese	U.1.04.03.99.999	U1.1.02.02.1102021	Contributi aventi attinenza allo sviluppo dell'attività portuale	151.525,00	160.775,00

Autorità Portuale di Gioia Tauro



Mod. 201-GIO01

U	II	Rimborsi e poste correttive delle entrate	U.1.09.00.00.000			3.034.202,80	5.382.239,02
U	III	Rimborsi per spese di personale (comando, distacco, fuori ruolo, convenzioni, ecc...)	U.1.09.01.00.000			22.530,00	0,00
U	IV	Rimborsi per spese di personale (comando, distacco, fuori ruolo, convenzioni, ecc...)	U.1.09.01.01.000			22.530,00	0,00
U	V	Rimborsi per spese di personale (comando, distacco, fuori ruolo, convenzioni, ecc...)	U.1.09.01.01.001	U1.1.01.02.1101023	Emolumenti al personale non dipendente	22.530,00	0,00
U	III	Altri Rimborsi di parte corrente di somme non dovute o incassate in eccesso	U.1.09.99.00.000			3.011.672,80	5.382.239,02
U	IV	Rimborsi di parte corrente a Imprese di somme non dovute o incassate in eccesso	U.1.09.99.05.000			3.011.672,80	5.382.239,02
U	V	Rimborsi di parte corrente a Imprese di somme non dovute o incassate in eccesso	U.1.09.99.05.001	U1.1.02.05.1102051	Restituzioni e rimborsi diversi	3.011.672,80	5.382.239,02
U	II	Altre spese correnti	U.1.10.00.00.000			545.297,04	645.486,85
U	III	Fondi di riserva e altri accantonamenti	U.1.10.01.00.000			0,00	0,00
U	IV	Fondo di riserva	U.1.10.01.01.000			0,00	0,00
U	V	Fondi di riserva	U.1.10.01.01.001	U1.1.02.06.1102062	Fondo di riserva	0,00	0,00
U	III	Premi di assicurazione	U.1.10.04.00.000			58.706,31	58.583,81
U	IV	Premi di assicurazione contro i danni	U.1.10.04.01.000			44.074,68	43.952,18
U	V	Premi di assicurazione su beni mobili	U.1.10.04.01.001	U1.1.01.03.11010311	Premi di assicurazione	1.773,00	1.650,50
U	V	Premi di assicurazione su beni immobili	U.1.10.04.01.002	U1.1.01.03.11010311	Premi di assicurazione	0,00	0,00
U	V	Premi di assicurazione per responsabilità civile verso terzi	U.1.10.04.01.003	U1.1.01.03.11010311	Premi di assicurazione	42.301,68	42.301,68
U	V	Altri premi di assicurazione contro i danni	U.1.10.04.01.999	U1.1.01.03.11010311	Premi di assicurazione	0,00	0,00
U	IV	Altri premi di assicurazione n.a.c.	U.1.10.04.99.000			14.631,63	14.631,63
U	V	Altri premi di assicurazione n.a.c.	U.1.10.04.99.999	U1.1.01.03.11010311	Premi di assicurazione	14.631,63	14.631,63
U	III	Spese dovute a sanzioni, risarcimenti e indennizzi	U.1.10.05.00.000			240.803,87	326.630,57
U	IV	Spese per risarcimento danni	U.1.10.05.02.000			240.803,87	326.630,57
U	V	Spese per risarcimento danni	U.1.10.05.02.001	U1.1.02.06.1102061	Spese per liti, arbitrati, risarcimenti e accessori	240.803,87	326.630,57
U	III	Altre spese correnti n.a.c.	U.1.10.99.00.000			245.786,86	260.272,47
U	IV	Altre spese correnti n.a.c.	U.1.10.99.99.000			245.786,86	260.272,47
U	V	Altre spese correnti n.a.c.	U.1.10.99.99.999	U1.1.02.02.1102022	Partecipazione a progetti europei, nazionali e regionali	0,00	2.700,00
U	V	Altre spese correnti n.a.c.	U.1.10.99.99.999	U1.1.02.05.1102052	Spese compensative di contributi erogati da altri Enti	0,00	0,00
U	V	Altre spese correnti n.a.c.	U.1.10.99.99.999	U1.1.02.05.1102053	Prestazioni di terzi per manutenzioni, ord. e straord. delle parti	0,00	0,00

Autorità Portuale di Gioia Tauro



Mod. 201-GIO01

U	V	Altre spese correnti n.a.c.	U.1.10.99.99.999	U1.1.02.06.1102063	comuni con contr. Stato		
U	V	Altre spese correnti n.a.c.	U.1.10.99.99.999	U1.1.02.06.1102064	Oneri vari straordinari	245.786,86	245.786,86
U	V	Altre spese correnti n.a.c.	U.1.10.99.99.999	U1.1.02.06.1102064	Spese per il realizzo delle entrate	0,00	11.785,61
U	I	Spese in conto capitale	U.2.00.00.00.000			8.356.423,94	13.403.530,32
U	II	Investimenti fissi lordi e acquisto di terreni	U.2.02.00.00.000			8.356.423,94	13.403.530,32
U	III	Beni materiali	U.2.02.01.00.000			8.355.407,34	13.394.799,24
U	IV	Mobili e arredi	U.2.02.01.03.000			0,00	712,79
U	V	Mobili e arredi per ufficio	U.2.02.01.03.001	U1.2.01.02.1201023	Acquisto mobili e macchine da ufficio	0,00	0,00
U	V	Mobili e arredi n.a.c.	U.2.02.01.03.999	U1.2.01.02.1201021	Acquisto di attrezzature e macchinari ed altri beni mobili	0,00	712,79
U	IV	Attrezzature	U.2.02.01.05.000			0,00	0,00
U	V	Attrezzature n.a.c.	U.2.02.01.05.999	U1.2.01.02.1201021	Acquisto di attrezzature e macchinari ed altri beni mobili	0,00	0,00
U	IV	Macchine per ufficio	U.2.02.01.06.000			10.525,72	11.116,20
U	V	Macchine per ufficio	U.2.02.01.06.001	U1.2.01.02.1201023	Acquisto mobili e macchine da ufficio	10.525,72	11.116,20
U	IV	Beni Immobili	U.2.02.01.09.000			8.344.881,62	13.382.970,25
U	V	Infrastrutture portuali e aeroportuali	U.2.02.01.09.011	U1.2.01.01.1201011	Acquisto, costruzione, trasformazione di opere portuali ed immobiliari - approfondimento fondali	8.344.881,62	13.382.970,25
U	III	Beni immateriali	U.2.02.03.00.000			1.016,60	8.731,08
U	IV	Software	U.2.02.03.02.000			1.016,60	866,60
U	V	Acquisizione software e manutenzione evolutiva	U.2.02.03.02.002	U1.2.01.02.1201025	Acquisto beni immateriali (progetti, brevetti, ecc)	1.016,60	866,60
U	IV	Incarichi professionali per la realizzazione di investimenti	U.2.02.03.05.000			0,00	0,00
U	V	Incarichi professionali per la realizzazione di investimenti	U.2.02.03.05.001	U1.2.01.01.1201013	Azioni per lo sviluppo strategico del porto - studi, progettazioni, investimenti, ricerche, logistica	0,00	0,00
U	IV	Manutenzione straordinaria su beni di terzi	U.2.02.03.06.000			0,00	7.864,48
U	V	Manutenzione straordinaria su beni demaniali di terzi	U.2.02.03.06.001	U1.2.01.01.1201012	Prestazioni di terzi per manutenzioni, straordinarie delle delle parti comuni con fondi propri, compresa la manutenzione dei fondali	0,00	7.864,48
U	V	Manutenzione straordinaria su beni demaniali di terzi	U.2.02.03.06.001	U1.2.01.01.1201014	Spese di manutenzione straordinaria per gli immobili utilizzati	0,00	0,00
U	I	Spese per incremento attività finanziarie	U.3.00.00.00.000			0,00	0,00
U	II	Concessione crediti di medio-lungo termine	U.3.03.00.00.000			0,00	0,00
U	III	Concessione crediti di medio-lungo termine a tasso non agevolato a Famiglie	U.3.03.07.00.000			0,00	0,00
U	IV	Concessione crediti di medio-lungo termine a tasso non agevolato a Famiglie	U.3.03.07.01.000			0,00	0,00

Autorità Portuale di Gioia Tauro



Mod. 201-GIO01

U	V	Concessione crediti di medio-lungo termine a tasso non agevolato a Famiglie	U.3.03.07.01.001	U1.2.01.04.1201042	Depositi a cauzione presso terzi	0,00	0,00
U	V	Concessione crediti di medio-lungo termine a tasso non agevolato a Famiglie	U.3.03.07.01.001	U1.2.02.02.1202021	Rimborso di anticipazioni passive	0,00	0,00
U	I	Uscite per conto terzi e partite di giro	U.7.00.00.00.000			1.140.422,63	896.223,50
U	II	Uscite per partite di giro	U.7.01.00.00.000			882.015,27	849.022,23
U	III	Versamenti di ritenute su Redditi da lavoro dipendente	U.7.01.02.00.000			882.015,27	849.022,23
U	IV	Versamenti di ritenute erariali su Redditi da lavoro dipendente riscosse per conto terzi	U.7.01.02.01.000			698.321,66	682.107,58
U	V	Versamenti di ritenute erariali su Redditi da lavoro dipendente riscosse per conto terzi	U.7.01.02.01.001	U1.4.01.01.1401011	Ritenute erariali	698.321,66	682.107,58
U	IV	Versamenti di ritenute previdenziali e assistenziali su Redditi da lavoro dipendente riscosse per conto terzi	U.7.01.02.02.000			183.693,61	166.914,65
U	V	Versamenti di ritenute previdenziali e assistenziali su Redditi da lavoro dipendente riscosse per conto terzi	U.7.01.02.02.001	U1.4.01.01.1401012	Ritenute previdenziali e assistenziali	183.693,61	166.914,65
U	II	Uscite per conto terzi	U.7.02.00.00.000			258.407,36	47.201,27
U	III	Acquisto di beni e servizi per conto terzi	U.7.02.01.00.000			258.407,36	47.201,27
U	IV	Acquisto di servizi per conto di terzi	U.7.02.01.02.000			258.407,36	47.201,27
U	V	Acquisto di servizi per conto di terzi	U.7.02.01.02.001	U1.4.01.01.1401015	Versamento trattenute a favore di terzi	0,00	0,00
U	V	Acquisto di servizi per conto di terzi	U.7.02.01.02.001	U1.4.01.01.1401016	Somme pagate per conto terzi	215.502,53	4.256,00
U	V	Acquisto di servizi per conto di terzi	U.7.02.01.02.001	U1.4.01.01.1401017	Partite in sospeso	37.904,83	37.945,27
U	V	Acquisto di servizi per conto di terzi	U.7.02.01.02.001	U1.4.01.01.1401018	Anticipazioni fondo economato	5.000,00	5.000,00
U	III	Depositi di/presso terzi	U.7.02.04.00.000			0,00	0,00
U	IV	Costituzione di depositi cauzionali o contrattuali presso terzi	U.7.02.04.01.000			0,00	0,00
U	V	Costituzione di depositi cauzionali o contrattuali presso terzi	U.7.02.04.01.001	U1.2.02.05.1202051	Restituzione depositi di terzi a cauzione	0,00	0,00
TOTALE USCITE						18.262.014,71	25.464.507,17