



Autorità di Sistema Portuale
dei Mari Tirreno Meridionale
e Ionio



RENDICONTO GENERALE PER L'ESERCIZIO FINANZIARIO 2025





RELAZIONE SULLA GESTIONE PER L'ESERCIZIO FINANZIARIO 2025

1. PREMESSA E SCENARIO ECONOMICO

Il bilancio consuntivo 2025 dell'Autorità di Sistema Portuale dei Mari Tirreno Meridionale e Ionio si inserisce in un periodo connotato dal cambio di Governance degli scali connotato, per un periodo, anche da una gestione Commissariale.

A seguito della naturale scadenza del mandato in capo al Presidente Andrea Agostinelli, il Ministro delle Infrastrutture e dei Trasporti, con decreto 186 del 30 luglio 2025, ha infatti designato l'Avv. Paolo Piacenza quale Commissario Straordinario dell'Ente attribuendo allo stesso i poteri e le attribuzioni di cui all'art. 8 della Legge n. 84/94.

In considerazione del fatto che in data 24.09.2025 è altresì scaduto il Comitato di Gestione dell'Ente - anche tenuto conto del periodo di *prorogatio ex lege* -, con successivo decreto ministeriale n. 230 del 25.09.2025 al Commissario Straordinario sono stati attribuiti, altresì, con decorrenza dalla data di adozione del decreto medesimo e fino al ripristino degli ordinari organi di vertice, i poteri e le prerogative che l'art. 9, comma 5, della Legge n. 84/94 attribuisce al Comitato di Gestione.

Da ultimo, con decreto n. 287 del 12.11.2025, l'Avv. Paolo Piacenza è stato nominato Presidente dell'Autorità di Sistema Portuale dei Mari Tirreno Meridionale e Ionio il quale, con decreto n. 11/2026 del 05.02.2026 e successivo decreto n. 46/2026 del 20.04.2026 ha provveduto alla nomina e costituzione del nuovo Comitato di Gestione dell'AdSP.

Con decreto n. 42 del 27.02.2026, il Ministro delle Infrastrutture e dei Trasporti ha quindi provveduto a nominare il nuovo Collegio dei Revisori ripristinando, così, il complesso degli Organi che, ai sensi dell'art.7 comma 1, della legge n. 84/94, costituiscono l'Autorità di Sistema Portuale.

Ai sensi dell'art. 8, comma 2 della Legge 84/94, il Presidente ha la responsabilità della gestione delle risorse finanziarie e, in quanto organo amministrativo di vertice, deve sottoporre il bilancio consuntivo dell'Ente al Comitato di Gestione (art. 9, comma 5 lett. c). Tale bilancio viene redatto ai sensi dell'art. 36 del vigente Regolamento di Amministrazione e Contabilità.

La gestione finanziaria 2025 si è inserita in un contesto economico globale caratterizzato da una crescita moderata, influenzata da tensioni geopolitiche e dal rallentamento del commercio internazionale.

Nel 2025, l'economia mondiale ha registrato una crescita del 3,2% in linea con la previsione del Fondo Monetario Internazionale (FMI) e dell'Organizzazione per la Cooperazione e lo Sviluppo Economico (OCSE). Questo tasso si è mantenuto stabile rispetto al 2024, confermando una fase di consolidamento dopo le turbolenze economiche degli anni precedenti.

Per il 2026, le previsioni indicano un lieve rallentamento della crescita globale al 2,9%, per poi risalire leggermente al 3,0% nel 2027, ciò in quanto l'impennata dei prezzi dell'energia e l'imprevedibilità del conflitto in evoluzione in Medio Oriente comportano un aumento dei costi e una diminuzione della domanda, compensando gli effetti favorevoli della forte produzione e dei consistenti investimenti legati alle tecnologie, della riduzione dei dazi effettivi e del prolungamento del dinamismo 2025. Proiezioni queste che, tuttavia, risultano subordinate all'ipotesi che l'attuale intensità delle turbative dei mercati energetici si attenui nel tempo, e che i prezzi del petrolio, del gas e dei fertilizzanti inizino a diminuire a partire dalla metà del 2026.

L'OCSE stima che la crescita annua del PIL negli Stati Uniti si ridimensionerà, passando dal 2,0% registrato nel 2026 all'1,7% nel 2027, in quanto la forte crescita degli investimenti nel settore dell'IA sarà gradualmente controbilanciata dal rallentamento della crescita del reddito reale e dei consumi privati.



Secondo le proiezioni, la crescita del PIL della zona euro dovrebbe scendere allo 0,8% nel 2026, per effetto della trasmissione dei rincari energetici sull'attività economica, per poi risalire nel 2027, grazie a un incremento della spesa per la difesa. In Cina si prevede una contrazione della crescita al 4,4% nel 2026 e al 4,3% nel 2027.

L'inflazione nei Paesi del G20 dovrebbe essere superiore di 1,2 punti percentuali rispetto a quanto stimato per il 2026 e attestarsi al 4,0%, per poi scendere al 2,7% nel 2027, ipotizzando un graduale allentamento delle pressioni sui prezzi dell'energia. Per le economie avanzate del G20 si prevede un livello di inflazione di fondo in discesa, dal 2,6% nel 2026 al 2,3% nel 2027.

Secondo le previsioni, nella zona euro la crescita calerà dall'1,4% nel 2025 allo 0,8% nel 2026, man mano che i prezzi più elevati dell'energia si ripercuoteranno sull'attività economica, per poi risalire all'1,2% nel 2027. Mentre in Germania l'espansione fiscale sosterrà la crescita, in particolare nel 2027, una politica fiscale più restrittiva rappresenterà un freno in Italia e in Francia. Analogamente, nel Regno Unito si prevede che l'inasprimento fiscale pianificato e i prezzi più elevati dell'energia mantengano la crescita contenuta, anche se l'impatto sarà attenuato dall'abbassamento dei tassi di riferimento il prossimo anno, e la crescita del PIL aumenterà dallo 0,7 % nel 2026 all'1,3 % nel 2027¹.

2. I TRAFFICI E LE ENTRATE TRIBUTARIE DEL SISTEMA PORTUALE DEI MARI TIRRENO MERIODIONALE E IONIO NEL 2025

Il 2025 ha rappresentato un anno di forte crescita dei traffici, nonostante le incertezze politiche ed economiche globali, aggravate da crisi nei principali snodi strategici attraverso i quali transitano le merci.

Nell'ultimo anno, tali criticità hanno causato un rallentamento dei flussi commerciali e, in taluni casi, hanno rappresentato vere e proprie barriere. Un esempio significativo è il protrarsi della conflittualità che ha caratterizzato il Mar Rosso, dove attacchi provenienti dallo Yemen hanno ostacolato il passaggio delle navi lungo la rotta che, attraversando lo stretto di Bab el Mandeb, collega il Golfo di Aden al Canale di Suez.

A queste difficoltà si sono aggiunte le restrizioni del Mar Nero, dovute al conflitto Russia-Ucraina e le difficoltà determinate dall'abbassamento del livello delle acque nel Canale di Panama, facendo registrare un aumento significativo delle distanze medie percorse (la distanza media percorsa è aumentata da 4.831 miglia nel 2018 a 5.245 miglia nel 2024 e il commercio marittimo in tonnellate-miglia è aumentato del 5,9% nel 2024 rispetto al 2023, quasi il triplo dell'aumento del volume del commercio marittimo)².

Ancora incerti, peraltro, i reali effetti sui traffici globali legati all'evoluzione del conflitto in Medio Oriente che comporta costi umani ed economici per i Paesi direttamente coinvolti e rischia di mettere alla prova la resilienza dell'economia mondiale. L'interruzione dei traffici commerciali attraverso lo Stretto di Hormuz e la chiusura o il danneggiamento delle infrastrutture energetiche hanno infatti generato un'impennata dei prezzi dell'energia e compromesso l'offerta mondiale di energia e di altri importanti beni di base facendo registrare un aumento della volatilità nei mercati finanziari, in particolare in alcune economie asiatiche, e un irrigidimento delle condizioni finanziarie, sebbene queste ultime rimangano moderatamente accomodanti nelle economie sia avanzate che emergenti.

In questo contesto generale, nel corso del 2025 il sistema portuale dei Mari Tirreno Meridionale e Ionio ha riportato una crescita complessivamente positiva attraverso tutti i trimestri raggiungendo un totale di **55.358.679 tonnellate movimentate**, con un incremento del 38% rispetto al 2024.

In particolare, avendo riguardo ai diversi comparti merceologici, si evidenzia che nel 2025, il Porto di Gioia Tauro ha registrato **4.490.566 T.E.U.**, con una crescita del 14% rispetto all'anno 2024, quando i T.E.U. complessivi erano stati **3.940.451**. Si evidenzia, altresì, che è aumentato il numero degli arrivi delle navi che hanno

¹ Prospettive economiche dell'OCSE, Rapporto intermedio. Mazo 2026.

² 2025 Review of Maritime Transport, UNCTAD, Settembre 2025.

scalato le banchine del terminal contenitori che si sono assestati a 1.574, con un incremento del 11,7 % rispetto al 2024 che aveva chiuso con accosti nave pari a 1.412. Tali numeri consolidano, di gran lunga, il primato nazionale del porto calabrese nel settore della movimentazione contenitori.

Negli ultimi anni, nonostante una leggera flessione, si è altresì mantenuto un rilevante traffico di autovetture che ha consentito allo scalo calabrese di portarsi in vetta alle classifiche nazionali anche in tale settore. Nel 2025, il Porto di Gioia Tauro ha registrato la movimentazione di **106.466 autovetture** che lasciano ben sperare in una ulteriore crescita di tali traffici anche in considerazione del contratto recentemente sottoscritto dal terminalista con la casa di produzione BYD che comporterà un significativo incremento dei traffici, sia di *transhipment* sia in *import*; basti pensare che, su una giacenza di circa 14.000 autovetture, circa 6.000 risultano già sdoganate e quindi destinate al mercato nazionale.

Nel sopra descritto contesto, i dati statistici del 2025 evidenziano l'importanza del *gateway* ferroviario di Gioia Tauro in termini di sviluppo dell'intermodalità. Collegato agli hub intermodali di Nola, Bari, Bologna, Padova e Verona – a cui si aggiungono gli hub di Pontecagnano e Chieti per le vetture Automar -, lo scalo portuale ha registrato la movimentazione di **928 convogli**. Come da cronoprogramma, nel 2026, il numero di treni in arrivo e in partenza nello scalo di Gioia Tauro avrà un ulteriore aumento, che amplificherà il ruolo dello scalo calabrese da piattaforma di *transhipment* ad *hub* intermodale, in linea con le politiche perseguite dal Governo nella promozione del trasporto delle merci con modalità più sostenibili.

In crescita, inoltre, il traffico delle rinfuse solide e liquide movimentate nell'ambito dei porti di competenza dove si registra, nell'anno 2025, un traffico complessivo di **rinfuse solide, a cui si aggiunge il tonnellaggio di merce in colli (tra cui i container – come da scheda statistica ministeriale) pari a 53.807.391 tons** ed un traffico di **rinfuse liquide pari a 1.551.288 tons**.

Il comparto crociere, infine, mostra una costante crescita dei passeggeri movimentati, in particolare nei porti di Crotone e Vibo Valentia Marina dove si registra nel corso dell'anno 2025 un numero di **passeggeri in transito di 27.348** (di cui 26.008 a Crotone e 1.340 a Vibo Valentia Marina).

L'andamento delle entrate tributarie nel 2025, tuttavia, non rispecchia appieno il *trend* registrato nei traffici per gli scali di competenza: esse, infatti, ammontano complessivamente a € 14.980.904,93 registrando una diminuzione del 6,55% (-1.050.328,86 mln di euro) rispetto al valore del 2024. Aspetto, questo, che dovrà essere oggetto di attenzione anche al fine di verificare le motivazioni di tali risultati tenuto conto, peraltro, che vi è stato un aumento degli accosti nave.

Tabella 1 - Andamento delle Tasse Portuali

ADSP MTMI	2017	2018	2019	2020*	2021	2022	2023	2024	2025	Δ	Δ %
Tassa Portuale	747.136,86	888.402,44	929.868,38	764.773,38	739.833,83	1.069.574,09	1.461.212,13	1.471.910,96	1.571.495,96	99.585,00	6,77
Tassa Ancoraggio	12.413.157,36	9.610.606,14	10.940.246,12	12.270.469,07	13.131.304,61	13.941.220,03	19.327.718,61	14.272.391,13	13.069.023,21	-1.203.367,92	-8,43
TOTALE	13.160.294,22	10.499.008,58	11.870.114,50	13.035.242,45	13.871.138,44	15.010.794,12	20.788.930,74	15.744.302,09	14.640.519,17	-1.103.782,92	-7,01

3. GLI INTERVENTI INFRASTRUTTURALI E L'ANDAMENTO DELLA SPESA IN CONTO CAPITALE

Nell'annualità 2025 è proseguita l'attività dell'Ente rivolta ad incrementare la capacità di spesa in conto capitale: considerate le spese complessivamente impegnate, al 31 dicembre 2025 si evidenzia un grado di realizzazione delle previsioni definitive pari a euro 71.693.659,45, che corrisponde al 66,49%.

In particolare, si evidenzia come a fronte in una previsione assestata di euro 107.819.154,31, euro 106.909.154,31 riguardano il piano degli investimenti, che quindi incide per il 99,16% della spesa complessivamente prevista. Per quanto riguarda i lavori di infrastrutturazione, si evidenziano quelli maggiormente rilevanti:



- **Realizzazione di una piattaforma telematica per la interconnessione veloce degli utenti del porto.** Importo € 10.000.000,00. I lavori consegnati il 18/06/2018 sono stati completati e sono in fase di collaudo. In particolare, con verbale di presa in consegna anticipate ed ultimazione dei lavori in data 27.03.2025 i lavori sono stati dichiarati ultimati.
- **Lavori di completamento della banchina di ponente lato nord.** Importo € 16.500.000,00. Nell'anno 2025 è stato emesso il collaudo tecnico amministrativo finale, giusto verbale del 06.06.2025.
- **Realizzazione di una struttura polifunzionale di ispezione frontiera - Punto PED/PDI.** Importo € 2.700.000,00. È in corso il collaudo tecnico amministrativo finale e l'opera è stata consegnata al Ministero della Salute data 26.03.2026, giusto contratto di comodato d'uso gratuito.
- **Lavori di realizzazione alloggi di servizio per la Capitaneria di Porto di Gioia Tauro.** Importo opera € 2.570.000,00 finanziati dalla Regione Calabria. I lavori sono stati aggiudicati definitivamente il 19.09.2022 e consegnati in data 30.11.2022. Il 26.05.2025 i lavori sono stati dichiarati completati giusto verbale del direttore dei lavori redatto in pari data. È in corso il collaudo tecnico amministrativo finale. Gli immobili realizzati sono stati accatastati al demanio dello stato ed è stato redatto il certificato di agibilità. L'area e gli immobili sono stati consegnati alla Capitaneria di Porto di Gioia Tauro, giusto verbale di consegna anticipata redatto il 17.04.2026.
- **Elettificazione delle Banchine RO-RO.** Importo intervento € 2.000.000,00. L'intervento è stato finanziato con il PNC. L'opera stata aggiudicata il 19 dicembre 2022, giusto decreto n. 254. Trattandosi di appalto integrato la prima consegna inerente alla fase di esecuzione della progettazione esecutiva è stata effettuata il 13.02.2023. I lavori sono stati consegnati il 22.12.2023. Nell'anno 2025 risulta un avanzamento contabile del 95,747% pari all'importo di € 1'540'363,88. A seguito del decreto del Ministero delle infrastrutture e dei trasporti n. 241 del 02 ottobre 2025, che rivede la ripartizione delle risorse destinate alla Misura M3C2 – I.2.3. “Cold Ironing” di cui al decreto 321 del 13 dicembre 2024 il finanziamento dell'opera passa dal PNC al PNRR per un importo complessivo di € 2.800.000,00 al fine effettuare il collegamento della presa alla cabina di alimentazione in media tensione.
- **Lavori di Riqualificazione e ammodernamento dell'area del Retroporto di Gioia Tauro.** Importo intervento € 6.000.000,00. Progettazione avviata e completata nel 2023. I lavori sono stati aggiudicati con decreto n. 130/23 del 24.07.2023 per l'importo di € 4.066.625,34. Nell'anno 2025 i lavori consegnati in data 28.08.2024 risultano in corso e l'avanzamento contabile risulta del 10%. I pagamenti emessi compresa l'anticipazione ammonta ad € 1.149.147,00. Il progetto riguarda la riqualificazione generale dell'area del retroporto con la realizzazione anche di strutture a servizio della comunità. Gli interventi principali per la riqualificazione dell'area riguardano:
 - ✓ la realizzazione di una pista ciclabile, podistica, e di percorsi pedonali;
 - ✓ la realizzazione di un'area parcheggio;
 - ✓ la realizzazione di un parco urbano alberato ed attrezzato con aree di sosta e per lo sport;
 - ✓ la realizzazione dell'impianto di pubblica illuminazione per alcuni stralci;
 - ✓ sistemazione del canale di smaltimento acque meteoriche su Via Pozzillo;
 - ✓ sistemazione dell'area verde a confine con la recinzione portuale;
 - ✓ interventi di manutenzione cordoli esistenti.

L'intervento, inoltre, consentirà di raggiungere i seguenti obiettivi:

- ✓ il miglioramento della qualità urbana e l'accessibilità ciclopedonale;
- ✓ la fruizione dell'area con rinnovati e nuovi utilizzi;
- ✓ la valorizzazione dell'area;
- ✓ la definizione di un parco urbano in sintonia con le direttive di rigenerazione urbana green.



Sotto il profilo finanziario, l'opera trova copertura con i fondi dello stato, comma 318 dell'art 1 della legge 27 Dicembre 2019 n. 160, per l'importo di € 6.000.000,00.

- **Opere di riqualificazione ed adeguamento delle infrastrutture esistenti nell'agglomerato industriale di Gioia Tauro - Rosarno - San Ferdinando. Potenziamento funzionale dell'asse attrezzato 1° lotto**". Importo intervento € 6.000.000,00. Nell'anno 2024 i lavori sono stati completati ed è in corso il collaudo tecnico amministrativo finale.
- **Lavori di "Manutenzione triennale, mediante 12 interventi, quattro per ogni annualità, dei fondali del porto di Gioia Tauro mediante lo spianamento delle dune sottomarine" – 2023/2026**. I Lavori sono stati aggiudicati con decreto n. 148/23 del 08.08.2023. Importo aggiudicato € 2.960.580,00. Gli interventi trimestrali sono in fase di esecuzione e in linea con il cronoprogramma procedurale. A dicembre 2025 i pagamenti emessi ammontano a € 2.461.000,00.
- **Elettificazione banchina di Levante - I Lotto**. Importo intervento € 18.370.000,00. Nel corso del 2023 l'intervento è stato finanziato dal MIT con fondi PNC. I lavori sono stati affidati a marzo del 2024 consegnati il 13.09.2024 e sono tutt'ora in corso. L'avanzamento lavori a fine 2025 è pari all'86% per un importo di € 12.107.972,53 oltre € 114.916,03 per oneri sicurezza. A seguito del decreto del Ministero delle infrastrutture e dei trasporti n. 241 del 02 ottobre 2025, che rivede la ripartizione delle risorse destinate alla Misura M3C2 – I.2.3. "Cold Ironing" di cui al decreto 321 del 13 dicembre 2024 il finanziamento dell'opera passa dal PNC al PNRR per un importo complessivo di € 66.370.000,00. Il maggiore importo riguarda sia il completamento dell'intervento che la realizzazione sottostazione di alta tensione necessaria per alimentare tutte le prese di cold ironing.
- **Lavori di manutenzione straordinaria lungo la banchina alti fondali - Consolidamento tra il raccordo della banchina e il piazzale retrostante**. - Importo intervento € 3.000.000,00. Il progetto è stato completato e validato si è in attesa, prima di indire gara, della condivisione con MCT del cronoprogramma dei lavori al fine di non incidere sulla operatività del terminal attesi i numerosi interventi presenti nell'area terminal.
- **Lavori di completamento del piazzale retrostante la banchina di ponente lato nord e realizzazione bitte di tempesta – Porto di Gioia Tauro**. – Nel 2025 i lavori sono stati aggiudicati giusto decreto n. 109 del 08/10/2025.
- **Realizzazione immobile per servizi essenziali all'attività di prevenzione sanitaria e lavorativa" nel porto di Gioia Tauro**. Importo intervento 5.000.000,00. I lavori sono stati affidati con decreto n. 92/24 del 24.04.2024. I Lavori sono in corso di esecuzione. Nell'anno 2025 è stata emessa l'anticipazione del 10% pari a € 379.220,00.
- **Lavori di "Ammodernamento della banchina per unità pescherecci del porto di Crotona"**. I Lavori sono stati aggiudicati con decreto n. 100/23 del 09.06.2023. Importo aggiudicato € 862.920,00. I lavori previsti in progetto sono stati eseguiti e in data 16.03.2026 è stato acquisito il certificato di ultimazione dei lavori
- **Lavori di risanamento del paramento verticale e degli arredi portuali delle banchine del porto di Crotona**. I Lavori sono stati aggiudicati con decreto n. 165/23 del 26.09.2023. Importo aggiudicato € 692.808,04. I lavori sono stati ultimati ed emesso il Certificato di ultimazione dei lavori.
- **Riqualificazione e pedonalizzazione di aree demaniali per facilitare lo svolgimento dei servizi portuali e garantire accessibilità turistica al porto vecchio di Crotona**. I Lavori sono stati aggiudicati con decreto n. 223/23 del 06.12.2023. Importo aggiudicato € 2.117.191,23. I lavori previsti in progetto sono stati ultimati il 15.12.2025.



- **Realizzazione della prosecuzione del molo foraneo del porto vecchio di Crotona. Importo intervento € 7.000.000,00.** L'intervento è finanziato per € 5.000.000 con Fondi del "Patto per lo sviluppo della Regione Calabria" e per 2.000.000,00 con fondi ADSP. L'appalto integrato è stato aggiudicato il 29 dicembre 2022, giusto decreto n. 265. Nel 2024 è stata avviata la procedura presso il CSLP per l'approvazione dell'adeguamento tecnico funzionale dell'opera, successivamente approvato. Nel 2024 è stata avviata la verifica ad assoggettabilità a VIA, conclusa favorevolmente con prescrizioni con Decreto n° 508 del 27.08.2025; in corso di redazione prescrizione VIA.
- **Adeguamento strutturale della via di corsa dei binari di banchina 13 e rifacimento dell'asfalto nel porto di Crotona.** I Lavori sono stati aggiudicati con decreto n. 180/24 del 20.08.2024. Importo aggiudicato € 977.094,89. Gli interventi sono in corso di esecuzione.

Per quanto riguarda i servizi di progettazione e forniture, si evidenziano quelli maggiormente rilevanti:

- **Ristrutturazione banchine Ro-Ro tratto "E" e realizzazione banchinamento a tergo del II Ro-Ro.** Importo intervento € 7.000.000,00. Il servizio di progettazione è stato affidato con decreto n. 149/23 del 8.08.2023. La progettazione dopo aver acquisito tutti i pareri è stata verificata e validata. Con decreto n. 128 del 14.12.2025 è stato approvato il Progetto Esecutivo propedeutico all'avvio dei lavori.
- **Realizzazione centro direzionale nel porto di Gioia Tauro da destinare a nuova sede dell' AdSP e incubatore per la logistica - Manutenzione straordinaria immobile da destinare ad uffici AdSP.** L'affidamento del servizio di progettazione è stato affidato con decreto n. 233/24 del 6.12.2024 nel rispetto dei tempi fissati dal cronoprogramma procedurale. La progettazione è in corso di esecuzione.
- **Riqualificazione ed automatizzazione degli scarichi di prima pioggia lungo le banchine A, B e C.** La Progettazione affidata con decreto n. 174/23 del 4.10.2023 per l'importo di € 63.980,00. Importo intervento 1.000.000,00. Il progetto esecutivo è stato completato e a seguito di verifica e validazione veniva approvato con decreto n. 146 del 24.12.2025. Anche per tale intervento prima di indire gara, si è in attesa della condivisione con MCT del cronoprogramma dei lavori al fine di non incidere sulla operatività del terminal considerati i numerosi interventi presenti nell'area terminal.
- **Lavori di completamento del dragaggio del canale portuale - Porto di Gioia Tauro.** Il servizio di progettazione è stato affidato con decreto n. 115/23 del 29.06.2023. Importo del servizio affidato € 65.000,00. Il servizio è stato aggiudicato nel 2023 nel rispetto dei tempi fissati dal cronoprogramma procedurale. Nell'anno 2024 è stato completato il servizio e consegnato il progetto. Nell'anno 2025 è stata avviata la procedura per l'autorizzazione al ripascimento di competenza della regione Calabria. La verifica ad assoggettabilità a VIA è stata avviata il 09.04.2025 per come richiesto a seguito delle interlocuzioni con la Regione Calabria. La procedura si è conclusa l'8.10.2025. A seguito di ciò si è aggiornato il progetto e trasmessa la richiesta di autorizzazione al ripascimento in data 22.12.2025. Le ultime integrazioni richieste sono state trasmesse il 13.04.2026.
- **Adeguamento statico banchina Bengasi, Porto di Vibo Valentia.** Il servizio di progettazione è stato affidato con decreto n. 190/23 del 27.10.2023 per l'importo di € 121.153,84. Il servizio è stato aggiudicato nel 2023 nel rispetto dei tempi fissati dal cronoprogramma procedurale. Nell'anno 2024 è stato completato il servizio e consegnato il progetto. Nell'anno 2025 sono stati avviate le procedure per l'acquisizione dei prescritti pareri ed acquisito i pareri da parte degli enti territorialmente competenti. Si è in attesa del parere del MASE inerente alla verifica di assoggettabilità a VIA e del Provveditorato Interregionale Sicilia e Calabria.
- **Lavori di nuova realizzazione ed ammodernamento della viabilità di accesso ultimo miglio stradale – Porto di Corigliano.** Il servizio di progettazione è stato affidato con decreto n. 249/23 del 28.12.2023. Importo del servizio affidato € 106.704,00. Il servizio è stato aggiudicato nel 2023 nel rispetto dei tempi fissati dal cronoprogramma procedurale. Nell'anno 2024 è stato completato il servizio e



consegnato il progetto. Il Progetto è stato approvato a seguito di verifica e validazione con decreto n. 107 del 03.10.2025. È inserito nel Piano Annuale 2026 è in corso di redazione la procedura di gara Appalto Integrato.

- **Lavori di manutenzione e riqualificazione aree interne al porto di Vibo Valentia (VV).** Il servizio di progettazione è stato affidato con decreto n. 112/23 del 28.06.2023. Importo del servizio affidato € 59.800,00. Il servizio è stato aggiudicato nel 2023 ed è in corso di esecuzione. Il progetto è stato acquisito in data 27.01.2026 ed è in corso la verifica.
- **Realizzazione centro polifunzionale da destinare a stazione marittima e sede dell'ADSP - Porto di Crotona.** Il servizio di progettazione è stato affidato con decreto n. 133/2024 del 06.06.2024 per l'importo di € 269.633,42. Nel 2024 il servizio era allineato al cronoprogramma procedurale. Il progetto è stato consegnato in data 20.03.2026 ed è in corso la CDS approvativa.
- **Realizzazione impianto antincendio porto di Crotona.** Importo intervento € 1.650.000,00. Il servizio di progettazione è stato aggiudicato con decreto n. 99/22. In fase di completamento la progettazione esecutiva. Il progetto è stato acquisito in data 10.03.2026 ed è in corso l'affidamento della verifica.
- **Lavori di demolizione di un fabbricato industriale (ex Civam) e realizzazione di una nuova area idonea e funzionale alla logistica commerciale in adiacenza alla banchina Bengasi.** - Importo intervento € 1.500.000,00. In redazione, da parte dei tecnici dell'ADSP, la progettazione.

L'andamento della spesa nel 2025 ha generato complessivamente pagamenti per circa euro 30.045.027,37 di cui euro 10.295.217,22 relativi alle spese correnti (importo in decremento rispetto all'annualità precedente) ed euro 17.811.361,60 alle spese in conto capitale, che attengono per il 99,80% a progetti di opere e lavori e per lo 0,20% immobilizzazioni tecniche.

4. I RISULTATI DEL BILANCIO 2025

I RISULTATI DI BILANCIO 2025

La gestione finanziaria al 31.12.2025 evidenzia un risultato di gestione di euro 6.383.466,88, a fronte di una previsione assestata, con le variazioni al bilancio di previsione, di euro – 28.884.882,87.

Il saldo della gestione corrente registra un incremento di euro 2.808.917,98 rispetto alla previsione definitiva, riconducibile ai maggiori accertamenti sulle voci di entrata Tasse portuali, Tasse di ancoraggio, accosti e canoni di concessione aree demaniali.

Il saldo della gestione capitale registra un incremento di euro 32.459.431,77 rispetto alla previsione definitiva, riconducibile a minori entrate in conto capitale per euro 3.666.063,09 e minori spese in conto capitale per euro 36.125.494,86.

Il saldo complessivo della gestione è rappresentato nella tabella sottostante.

Tab. 2 - Saldo complessivo deal gestione

	Previsione Definitiva	Consuntivo	Scostamento	% Scostamento
ENTRATE CORRENTI	19.544.526,44	19.854.999,01	310.472,57	1,59
SPESE CORRENTI	13.736.423,26	11.237.977,85	- 2.498.445,41	-18,19
SALDO DELLA GESTIONE CORRENTE	5.808.103,18	8.617.021,16	2.808.917,98	48,36
ENTRATE IN CONTO CAPITALE	73.126.168,26	69.460.105,17	- 3.666.063,09	-5,01
SPESE IN CONTO CAPITALE	107.819.154,31	71.693.659,45	- 36.125.494,86	-33,51
SALDO INVESTIMENTI	- 34.692.986,05	- 2.233.554,28	32.459.431,77	-93,56
ENTRATE PER PARTITE DI GIRO	4.712.000,00	2.053.145,70	- 2.658.854,30	-56,43
SPESE PER PARTITE DI GIRO	4.712.000,00	2.053.145,70	- 2.658.854,30	-56,43
SALDO DELLE PARTITE DI GIRO	-	-	-	
TOTALE	- 28.884.882,87	6.383.466,88	35.268.349,75	
TOTALE ENTRATE	97.382.694,70	91.368.249,88	- 6.014.444,82	-6,18
TOTALE SPESE	126.267.577,57	84.984.783,00	- 41.282.794,57	-32,69

L'avanzo di amministrazione complessivo al 31.12.2025 si attesta ad euro 128.900.497,23 (a fronte di una previsione assestata di euro 92.958.518,45) di cui euro 92.292.480,04 milioni di partite vincolate prevalentemente per la realizzazione di investimenti che avranno un effetto finanziario negli esercizi successivi ed euro 36.608.017,19 di risorse libere.

L'avanzo vincolato contempla il fondo TFR (euro 2.244.655,96), il fondo per Rischi ed Oneri (euro 16.733.621,25), la partecipazione ed acquisto valori mobiliari (euro 500.000,00) e le opere infrastrutturali (euro 72.814.202,863).

Per quanto concerne le partite in entrata, a fronte di una previsione definitiva di euro 97.382.694,70, sono state accertate, al 31 dicembre 2025, risorse per complessivi euro 91.368.249,88, pari a circa il 93,82% della previsione assestata, con uno scostamento di euro - 6.014.444,82.

Tab. 3 – Entrate raffronto con previsione definitiva

	Previsione Definitiva	Consuntivo	Scostamento	% Scostamento
ENTRATE CORRENTI	19.544.526,44	19.854.999,01	310.472,57	1,59
ENTRATE IN CONTO CAPITALE	73.126.168,26	69.460.105,17	- 3.666.063,09	-5,01
ENTRATE PER PARTITE DI GIRO	4.712.000,00	2.053.145,70	- 2.658.854,30	-56,43
TOTALE ENTRATE	97.382.694,70	91.368.249,88	- 6.014.444,82	-6,18

LA GESTIONE
DELLE
ENTRATE DI
PARTE
CORRENTE

Le **entrate di parte corrente** ammontano complessivamente a € 19.854.999,01. Si sono registrate entrate tributarie per il 75,45%, entrate per canoni demaniali per il 21,59%, recuperi e rimborsi diversi per lo 0,99% ed altre entrate per il 1,97%.

Le **entrate tributarie** ammontano a complessivi € 14.980.904,93, con un *surplus* di maggiori entrate di circa € 126.394,69 rispetto alla previsione assestata di € 14.854.510,24. Il valore positivo è riconducibile principalmente al buon risultato degli introiti per Tasse sulle merci e Tasse di ancoraggio.

Si rileva al riguardo che, anche nel corso del 2025, l'Ente ha ritenuto opportuno impegnare la somma di € 1.500.000,00 per finanziare la riduzione delle tasse d'ancoraggio nei porti rientranti nella propria circoscrizione territoriale mediante approvazione del pertinente Regolamento di cui all'Ordinanza n. 69 del 23/12/2025, pubblicata all'indirizzo <https://www.portodigioiamento-per-la-riduzione-delle-tasse-d-ancoraggio-a-favore-delle-navi-che-scalano-i-porti-rientranti-nella-circoscrizione-dell-adsp-mtmi-per-l-anno-2025-2758/>.

Ne corso dell'anno 2025, sono state restituite tasse di ancoraggio, in applicazione dell'Ordinanza n. 51 del 03.12.2024, pari complessivamente a euro 871.588,00 di competenza 2024.



Per quanto concerne le entrate della categoria “Redditi e Proventi Patrimoniali” nel 2025 sono state accertate risorse per € 4.286.635,87, di cui € 4.286.628,20 afferenti alla voce “Canoni Demaniali”.

Per quanto attiene ai Canoni demaniali, al 31 dicembre 2025, nel seguito viene rappresentata la situazione a consuntivo raffrontata con le previsioni.

Tab. 4 – Canoni demaniali

	Previsione definitiva	Accertato	Riscosso competenza	Scostamento Accertato vs Previsione 2025	% Scostamento
Canoni demaniali	4.207.546,01	4.286.628,20	4.082.597,80	79.082,19	1,88

Per quanto concerne le **partite in uscita**, a fronte di una previsione definitiva di euro 126.267.577,57, sono state impegnate al 31 dicembre 2025 risorse per complessivi euro 84.984.783,00, pari al 67,31%, con uno scostamento di circa euro – 41.282.794,57.

Tab. 4 - Uscite raffronto con previsione definitiva

	Previsione Definitiva	Consuntivo	Scostamento	% Scostamento
SPESE CORRENTI	13.736.423,26	11.237.977,85	- 2.498.445,41	-18,19
SPESE IN CONTO CAPITALE	107.819.154,31	71.693.659,45	- 36.125.494,86	-33,51
SPESE PER PARITTE DI GIRO	4.712.000,00	2.053.145,70	- 2.658.854,30	-56,43
TOTALE SPESE	126.267.577,57	84.984.783,00	- 41.282.794,57	-32,69

LA GESTIONE
DELLE SPESE
DI PARTE
CORRENTE

Le **spese di parte corrente** ammontano a euro 11.237.977,85 a fronte di una previsione definitiva di euro 13.736.423,26; il 42,45% è attribuibile a spese per il personale ed organi dell’Ente, il 5,54% a spese per l’acquisto di beni e la prestazione di servizi; il 51,87% a spese per interventi diversi ed il restante 0,14% alla macro voce oneri comuni di parte corrente e trattamento di fine rapporto.

Tab. 5 - Focus spese correnti per categoria

	Previsione definitiva	Impegnato	% Imp/Prev.	Economia
SPESE DI FUNZIONAMENTO	6.597.428,51	5.393.743,90	81,76%	1.203.684,61
INTERVENTI DIVERSI	7.113.994,75	5.829.068,83	81,94%	1.284.925,92
ONERI COMUNI DI PARTE CORRENTE	-	-		-
TRATTAMENTI DI QUIESCENZA, INTEGRATIVI, E SOSTITUTIVI	25.000,00	15.165,12	60,66%	9.834,88
TOTALE	13.736.423,26	11.237.977,85	81,81%	

Le principali economie si sono registrate nelle seguenti categorie:

- Oneri per il personale in attività di servizio euro 1.007.447,07;
- Uscite per l’acquisto di beni di consumo e servizi euro 181.839,19;
- Oneri tributari euro 132.563,39;
- Poste correttive e compensative di entrate correnti euro 192.878,58;
- Uscite non classificabili in altre voci euro 369.461,64.



Nell'anno 2025 sono state rispettate le previsioni normative inerenti alle limitazioni per le consulenze, la rappresentanza, la promozione, la pubblicità, le autovetture, la manutenzione degli immobili utilizzati e i consumi intermedi, in attuazione a quanto previsto dal Ministero delle Infrastrutture e dei Trasporti.

LA GESTIONE
DELLE
ENTRATE DI
PARTE
CAPITALE

Per quanto concerne le **entrate in conto capitale**, le risorse complessivamente accertate al 31 dicembre presentano, rispetto alla previsione definitiva, uno scostamento complessivo di euro - 3.666.063,09, che risulta sostanzialmente riconducibile a trasferimenti dalla Regione per euro - 1.370.000,00, Trasferimento dello Stato per euro - 2.300.000,00 e Trasferimenti di altri Enti Pubblici per euro 7.304,98.

Per quanto concerne le **spese di parte capitale**, si sono registrati impegni per euro 71.693.659,45.

Rispetto alle previsioni, lo scostamento registrato di euro 36.125.494,86 è principalmente dovuto alla categoria Acquisizione di beni di uso durevole ed opere immobiliari che registra uno scostamento di € 35.312.902,96.

LE SOCIETÀ
PARTECIPATE

Per quanto riguarda le Società partecipate, nell'ambito della sicurezza dei porti, l'Autorità di Sistema Portuale, ha espletato - per il tramite della *Gioia Tauro Port Security S.r.l.*, costituita ai sensi dell'art. 6, comma 6, della Legge 84/94 - il compito di vigilanza al varco sugli accessi portuali al fine di garantire elevati standard di sicurezza sia agli operatori portuali sia ai soggetti con i quali questi ultimi interagiscono a norma del decreto legislativo 6 novembre 2007, n. 203, recante «Attuazione della direttiva 2005/65/CE relativa al miglioramento della sicurezza nei porti», del regolamento (CE) n. 725/2004, del Parlamento europeo e del Consiglio, del 31 marzo 2004, relativo al miglioramento della sicurezza delle navi e degli impianti portuali e del D.M. 154/2009.

La vigenza della *Gioia Tauro Port Agency S.r.l.*, seconda e ultima Società partecipata, costituita in data 27/07/2017, è stata prorogata fino al 31 dicembre 2026. La stessa ha per oggetto e scopo sociale l'attività di supporto professionale dei lavoratori iscritti nei propri elenchi anche attraverso la loro formazione professionale in relazione alle iniziative economiche e agli sviluppi dell'area portuale di Gioia Tauro e di competenza dell'Autorità di Sistema Portuale dei Mari Tirreno Meridionale e Ionio, nonché ogni attività necessaria o strumentale alla realizzazione di quanto sopra per la fornitura di somministrazione lavoro.

5. CONCLUSIONI

L'Autorità Portuale di Gioia Tauro, trasformata in *Autorità di Sistema Portuale dei Mari Tirreno Meridionale e Ionio* a seguito del decreto del Ministero delle Infrastrutture e della Mobilità Sostenibili n. 257 del 18/06/2021 per come previsto dal D.lgs. 169/2016 ("Riorganizzazione, razionalizzazione e semplificazione della disciplina concernente le Autorità portuali di cui alla legge 28 gennaio 1994, n. 84, in attuazione dell'articolo 8, comma 1, lettera f), della legge 7 agosto 2015, n. 124"), durante la gestione dell'esercizio finanziario in intestazione ha perseguito gli obiettivi proposti in sede di redazione del bilancio di previsione che, sia per la parte corrente sia per la parte degli investimenti, possono dirsi raggiunti.

Come evidenziato in premessa, il rendiconto della gestione 2025 si inserisce in un contesto connotato da una gestione commissariale e da un successivo cambio di Governance, che si è avvicinata nel corso dell'anno.

Nonostante le funzioni commissariali siano state individuate per far fronte ad una specifica e transeunte esigenza operativa e gli Organi complessivi dell'Ente siano stati ricostituiti soltanto nel corso del 2026, la gestione dell'Ente è stata condotta con l'obiettivo di proseguire nei progetti di sviluppo degli scali già avviati e al contempo risolvere situazioni contingenti ed eccezionali che mano a mano si sono presentate.



I risultati del bilancio consuntivo 2025 evidenziano una continuità nelle performance raggiunte rispetto a quelle degli anni precedenti, segno che la struttura organizzativa ha perseguito le missioni istituzionali dell'ente.

I risultati raggiunti negli ultimi anni contribuiscono ad affermare il primato del Porto di Gioia Tauro, anche nell'anno 2025, sul territorio nazionale mentre gli altri porti di competenza evidenziando costanti segnali di crescita sui quali è opportuno investire e insistere nel prosieguo del mandato amministrativo, così da confermare sull'intero territorio l'importanza della portualità per l'occupazione e per la relativa incidenza percentuale sul valore aggiunto del PIL.

L'economia del mare rappresenta una delle principali leve di sviluppo della Calabria, con i porti che ricadono sotto la giurisdizione dell'Ente che si confermano *asset* strategici per la competitività della regione e del sistema portuale nazionale. Anche nell'ottica di incentivare lo sviluppo delle attività portuali, in un'ottica di sistema logistico, interconnesso e intermodale, è stato posto in essere nel corso dell'anno 2025, uno specifico "*Piano di Comunicazione e Promozione*", organizzato in modo da consolidare la posizione di rilievo degli scali portuali di competenza nel panorama internazionale dei trasporti delle merci e del traffico crocieristico.

Con questo obiettivo, nel corso dell'anno è stato pianificato un insieme di azioni e strumenti promozionali al fine di sostenere l'attività dell'Ente a diversi livelli (regionale, nazionale, europeo e internazionale) e sui diversi canali (fiere, eventi, media advertising, relazioni istituzionali e altro). Al fine di favorire il dialogo efficace e strutturato con il territorio, gli uffici dell'Ente hanno garantito l'accoglienza e la guida dei visitatori dei porti, anche in occasione di incontri istituzionali sia di rilievo nazionale che internazionale.

Attenzione particolare è stata, altresì, rivolta a specifiche pubblicazioni promozionali, divulgate tramite gli organi della stampa di settore, al fine di divulgare un messaggio promozionale diffuso nell'ambito dello shipping internazionale e rivolto agli operatori di settore.

Complessivamente, l'obiettivo dell'Autorità di Sistema portuale è stato quello di sviluppare rapporti strategici nei diversi mercati di riferimento, attraverso molteplici strumenti interconnessi tra loro per promuovere le attività dei propri porti e, allo stesso tempo, alimentare il legame costruttivo tra l'Ente e le altre Istituzioni, in un rapporto di sinergia istituzionale, e tra gli scali portuali di competenza e il territorio che li ospita.

Le risorse investite in infrastrutture prioritarie per la logistica, il miglioramento della digitalizzazione dei processi portuali ed il costante miglioramento dei servizi resi sono la risposta alle sfide colte dai porti di competenza per rafforzare la competitività degli scali a livello nazionale e internazionale.

Per quanto sin qui illustrato, si può confermare dunque che l'Ente ha perseguito gli obiettivi predisposti in sede di redazione del bilancio di previsione che, sia per la parte corrente sia per la parte degli investimenti, possono dirsi raggiunti. Tale risultato è la sintesi di un lavoro sviluppato in sinergia dalle varie aree della segreteria tecnico-operativa dell'Ente nel conseguimento delle proprie missioni istituzionali.

Il Rendiconto generale, chiuso al 31 dicembre 2025, redatto in base agli articoli 36 e seguenti del regolamento di amministrazione ed uniformato alle disposizioni di cui all'art. 2423 e seguenti del Codice civile, è costituito da:

- il conto del Bilancio;
- il conto economico;
- lo stato patrimoniale;
- la nota integrativa;

ed è corredato dai seguenti allegati:

- a. situazione amministrativa;
- b. relazione sulla gestione;



- c. indice tempestività dei pagamenti Decreto-legge n. 66/2014 art. 41;
- d. prospetto di correlazione con il nuovo piano dei conti integrato DPR 132/2013;
- e. Allegato 6 D.M. 01/10/2013, riclassificazione della spesa per missioni/programmi;
- f. relazione del collegio dei Revisori dei Conti.

Il Presidente

Avv. Paolo Piacenza

PAOLO
PIACENZA
22.04.2026
15:26:14
GMT+02:00





Autorità di Sistema Portuale
dei Mari Tirreno Meridionale
e Ionio



RENDICONTO FINANZIARIO DECISIONALE



Autorità di Sistema Portuale dei Mari Tirreno Meridionale e Ionio

RENDICONTO FINANZIARIO DECISIONALE

ENTRATE		2025			2024		
Codice	Descrizione	Residui	Competenza (Accertamenti)	Cassa (Riscossioni)	Residui	Competenza (Accertamenti)	Cassa (Riscossioni)
E1	TITOLO I - ENTRATE CORRENTI						
E1.1	UPB 1.1 - ENTRATE DERIVANTI DA TRASFERIMENTI CORRENTI						
E1.1.1	Categoria 1.1.1 - TRASFERIMENTI DA PARTE DELLO STATO	0,00	0,00	0,00			
E1.1.2	Categoria 1.1.2 - TRASFERIMENTI DA PARTE DELLA REGIONE	0,00	0,00	0,00			
E1.1.3	Categoria 1.1.3 - TRASFERIMENTI DA PARTE DEI COMUNI E DELLE PROVINCE	0,00	0,00	0,00			
E1.1.4	Categoria 1.1.4 - TRASFERIMENTI DA PARTE DI ALTRI ENTI DEL SETTORE PUBBLICO	0,00	0,00	0,00			
TOTALE UPB 1.1 - ENTRATE DERIVANTI DA TRASFERIMENTI CORRENTI		0,00	0,00	0,00			
E1.1.01	1.1.01 - ENTRATE PROPRIE DELL'AUTORITA' PORTUALE						
E1.1.01.01	Addizionale 10% su autorizzazione ai sensi dell'art. 16, L. 84/94. Ord. n. 34/07 del 05.11.2007				1.672,67	16.031.233,79	16.031.233,79
TOTALE 1.1.01 - ENTRATE PROPRIE DELL'AUTORITA' PORTUALE					1.672,67	16.031.233,79	16.031.233,79
E1.1.02	1.1.02 - ENTRATE DERIVANTI DA TRASFERIMENTI CORRENTI						
E1.1.02.01	Categoria 1.1.02.01 - TRASFERIMENTI DA PARTE DELLO STATO				0,00	0,00	0,00
E1.1.02.02	Categoria 1.1.02.02 - TRASFERIMENTI DA PARTE DELLA REGIONE				0,00	0,00	0,00
E1.1.02.03	Categoria 1.1.02.03 - TRASFERIMENTI DA PARTE DEI COMUNI E DELLE PROVINCE				0,00	0,00	0,00
E1.1.02.04	Categoria 1.1.02.04 - TRASFERIMENTI DA PARTE DI ALTRI ENTI DEL SETTORE PUBBLICO				0,00	0,00	0,00
TOTALE 1.1.02 - ENTRATE DERIVANTI DA TRASFERIMENTI CORRENTI					0,00	0,00	0,00
E1.1.03	1.1.03 - ALTRE ENTRATE						
E1.1.03.01	Categoria 1.1.03.01 - ENTRATE DERIVANTI DALLA VENDITA DI BENI E DALLA PRESTAZIONE DI SERVIZI				27.114,10	393.189,11	407.968,95
E1.1.03.02	Add.le canoni conc. dem. ord. n° 34/07 del 05/11/07				3.842.549,32	4.519.468,69	4.206.606,91
E1.1.03.03	Categoria 1.1.03.03 - POSTE CORRETTIVE E COMPENSATIVE DI SPESE CORRENTI				289.272,59	127.387,05	124.087,04
E1.1.03.04	Canoni di concessione per l'affidamento dei servizi di manutenzione, illuminazione, pulizia - gestione dei rifiuti prodotti dalle navi - di cui all'art.6, C.1, L.84/94				0,00	31,24	3,38
TOTALE 1.1.03 - ALTRE ENTRATE					4.158.936,01	5.040.076,09	4.738.666,28
E1.2	UPB 1.2 - ENTRATE DIVERSE						
E1.2.1	Categoria 1.2.1 - ENTRATE TRIBUTARIE	0,00	14.980.904,93	14.489.323,27			
E1.2.2	Categoria 1.2.2 - ENTRATE DERIVANTI DALLA VENDITA DI BENI E DALLA PRESTAZIONE DI SERVIZI	10.621,55	384.737,07	384.737,07			
E1.2.3	Categoria 1.2.3 - REDDITI E PROVENTI PATRIMONIALI	3.933.024,65	4.286.635,87	4.220.546,31			
E1.2.4	Categoria 1.2.4 - POSTE CORRETTIVE E COMPENSATIVE DI SPESE CORRENTI	292.569,06	196.767,95	147.581,67			
E1.2.5	Categoria 1.2.5 - ENTRATE NON CLASSIFICABILI IN ALTRE VOCI	27,86	5.953,19	5.967,12			
TOTALE UPB 1.2 - ENTRATE DIVERSE		4.236.243,12	19.854.999,01	19.248.155,44			
TOTALE TITOLO I - ENTRATE CORRENTI		4.236.243,12	19.854.999,01	19.248.155,44	4.160.608,68	21.071.309,88	20.769.900,07
E2	TITOLO II - ENTRATE IN CONTO CAPITALE						
E1.2.01	1.2.01 - ENTRATE PER ALIENAZIONE DI BENI PATRIMONIALI E RISCOSSIONE DI CREDITI						
E1.2.01.01	Alienazioni di immobili				0,00	0,00	0,00
E1.2.01.02	Alienazione di immobilizzazioni tecniche e di beni imm.				0,00	0,00	0,00
E1.2.01.03	Categoria 1.2.01.03 - REALIZZO DI VALORI IMMOBILIARI				0,00	0,00	0,00
E1.2.01.04	Categoria 1.2.01.04 - RISCOSSIONE DI CREDITI				0,00	0,00	0,00
TOTALE 1.2.01 - ENTRATE PER ALIENAZIONE DI BENI PATRIMONIALI E RISCOSSIONE DI CREDITI					0,00	0,00	0,00
E1.2.02	1.2.02 - ENTRATE DERIVANTI DA TRASFERIMENTI IN CONTO CAPITALE						
E1.2.02.01	Ammodernamento e sviluppo dell'area, del retroporto di Gioia Tauro - Legge 27 dicembre 2019 n. 160, comma 318				96.263.871,50	53.164.188,96	3.212.730,82
E1.2.02.02	Categoria 1.2.02.02 - TRASFERIMENTI DELLA REGIONE				22.043.288,66	0,00	903.230,04

E1.2.02.03	Categoria 1.2.02.03 - TRASFERIMENTI DA COMUNI E PROVINCE				0,00	0,00	0,00
E1.2.02.04	Categoria 1.2.02.04 - TRASFERIMENTI DA ALTRI ENTI				0,00	0,00	0,00
TOTALE 1.2.02 - ENTRATE DERIVANTI DA TRASFERIMENTI IN CONTO CAPITALE					118.307.160,16	53.164.188,96	4.115.960,86
E1.2.03	1.2.03 - ACCENSIONE DI PRESTITI						
E1.2.03.01	Categoria 1.2.03.01 - ASSUNZIONE DI MUTUI				0,00	0,00	0,00
E1.2.03.02	Categoria 1.2.03.02 - ASSUNZIONE DI ALTRI DEBITI FINANZIARI				0,00	0,00	0,00
E1.2.03.03	Categoria 1.2.03.03 - EMISSIONE DI OBBLIGAZIONI				0,00	0,00	0,00
TOTALE 1.2.03 - ACCENSIONE DI PRESTITI					0,00	0,00	0,00
E2.1	UPB 2.1 - ENTRATE PER ALIENAZIONE DI BENI PATRIMONIALI E RISCOSSIONE DI CREDITI						
E2.1.1	Categoria 2.1.1 - ALIENAZIONE IMMOBILI E DIRITTI REALI	0,00	0,00	0,00			
E2.1.2	Categoria 2.1.2 - ALIENAZIONE DI IMMOBILIZZAZIONI TECNICHE	0,00	0,00	0,00			
E2.1.3	Categoria 2.1.3 - REALIZZO DI VALORI MOBILIARI	0,00	0,00	0,00			
E2.1.4	Categoria 2.1.4 - RISCOSSIONE DI CREDITI	0,00	0,00	0,00			
TOTALE UPB 2.1 - ENTRATE PER ALIENAZIONE DI BENI PATRIMONIALI E RISCOSSIONE DI CREDITI					0,00	0,00	0,00
E2.2	UPB 2.2 - ENTRATE DERIVANTI DA TRASFERIMENTI IN CONTO CAPITALE						
E2.2.1	Categoria 2.2.1 - TRASFERIMENTI DELLO STATO	67.334.201,87	69.006.681,23	11.228.022,76			
E2.2.2	Categoria 2.2.2 - TRASFERIMENTI DELLE REGIONI	21.140.058,62	0,00	1.484.561,79			
E2.2.3	Categoria 2.2.3 - TRASFERIMENTI DA COMUNI E PROVINCE	0,00	0,00	0,00			
E2.2.4	2.2.4 - TRASFERIMENTI DA ALTRI ENTI PUBBLICI	0,00	453.423,94	453.423,94			
TOTALE UPB 2.2 - ENTRATE DERIVANTI DA TRASFERIMENTI IN CONTO CAPITALE					88.474.260,49	69.460.105,17	13.166.008,49
E2.3	UPB 2.3 - ACCENSIONE DI PRESTITI						
E2.3.1	Categoria 2.3.1 - ASSUNZIONE DI MUTUI	0,00	0,00	0,00			
E2.3.2	Categoria 2.3.2 - ASSUNZIONE DI ALTRI DEBITI FINANZIARI	0,00	0,00	0,00			
E2.3.3	Categoria 2.3.3 - EMISSIONE DI OBBLIGAZIONI	0,00	0,00	0,00			
TOTALE UPB 2.3 - ACCENSIONE DI PRESTITI					0,00	0,00	0,00
TOTALE TITOLO II - ENTRATE IN CONTO CAPITALE					88.474.260,49	69.460.105,17	13.166.008,49
E3	TITOLO III - PARTITE DI GIRO						
E1.3.01	1.3.01 - ENTRATE AVENTI NATURA DI PARTITA DI GIRO						
E1.3.01.01	Categoria 1.3.01.01 - ENTRATE AVENTI NATURA DI PARTITE DI GIRO				536.918,65	2.400.993,13	2.442.975,59
TOTALE 1.3.01 - ENTRATE AVENTI NATURA DI PARTITA DI GIRO					536.918,65	2.400.993,13	2.442.975,59
E3.1	UPB 3.1 - ENTRATE AVENTI NATURA DI PARTITA DI GIRO						
E3.1.1	Categoria 3.1.1 - ENTRATE AVENTI NATURA DI PARTITE DI GIRO	494.936,19	2.053.145,70	2.059.744,36			
TOTALE UPB 3.1 - ENTRATE AVENTI NATURA DI PARTITA DI GIRO					494.936,19	2.053.145,70	2.059.744,36
TOTALE TITOLO III - PARTITE DI GIRO					494.936,19	2.053.145,70	2.059.744,36
TOTALE GENERALE ENTRATE					93.205.439,80	91.368.249,88	34.473.908,29
					123.004.687,49	76.636.491,97	27.328.836,52

Autorità di Sistema Portuale dei Mari Tirreno Meridionale e Ionio

RENDICONTO FINANZIARIO DECISIONALE

USCITE		2025			2024		
Codice	Descrizione	Residui	Competenza (Impegni)	Cassa (Pagamenti)	Residui	Competenza (Impegni)	Cassa (Pagamenti)
U1	TITOLO I - USCITE CORRENTI						
U1.1	UPB 1.1 - FUNZIONAMENTO						
U1.1.1	Categoria 1.1.1 - USCITE PER GLI ORGANI DELL'ENTE	61.470,92	325.601,65	316.087,91			
U1.1.2	Categoria 1.1.2 - ONERI PER IL PERSONALE IN ATTIVITÀ DI SERVIZIO	1.466.326,43	4.445.157,93	4.704.828,58			
U1.1.3	Categoria 1.1.3 - USCITE PER L'ACQUISTO DI BENI DI CONSUMO E SERVIZI	509.690,46	622.984,32	696.193,80			
	TOTALE UPB 1.1 - FUNZIONAMENTO	2.037.487,81	5.393.743,90	5.717.110,29			
U1.1.01	1.1.01 - FUNZIONAMENTO						
U1.1.01.01	Categoria 1.1.01.01 - USCITE PER GLI ORGANI DELL'ENTE				87.474,90	330.686,85	353.881,33
U1.1.01.02	Altri oneri per il personale				566.616,32	4.609.359,64	3.676.798,26
U1.1.01.03	Categoria 1.1.01.03 - USCITE PER L'ACQUISTO DI BENI DI CONSUMO E DI SERVIZIO				569.973,16	733.378,60	770.434,08
	TOTALE 1.1.01 - FUNZIONAMENTO				1.224.064,38	5.673.425,09	4.801.113,67
U1.1.02	1.1.02 - INTERVENTI DIVERSI						
U1.1.02.01	Categoria 1.1.02.01 - USCITE PER PRESTAZIONI ISTITUZIONALI				2.258.255,58	2.646.982,43	2.784.580,97
U1.1.02.02	Categoria 1.1.02.02 - TRASFERIMENTI PASSIVI				389.559,27	149.414,80	148.591,71
U1.1.02.03	Categoria 1.1.02.03 - ONERI FINANZIARI				3.660,00	7.370,00	11.030,00
U1.1.02.04	Categoria 1.1.02.04 - ONERI TRIBUTARI				66.553,28	994.914,25	938.347,73
U1.1.02.05	Categoria 1.1.02.05 - POSTE CORRETTIVE E COMPENSATIVE DI ENTRATE CORRENTI				2.527.252,70	1.170.207,29	1.548.029,26
U1.1.02.06	Categoria 1.1.02.06 - USCITE NON CLASSIFICABILI IN ALTRE VOCI				589.122,95	7.763.000,33	8.286.013,40
	TOTALE 1.1.02 - INTERVENTI DIVERSI				5.834.403,78	12.731.889,10	13.716.593,07
U1.1.03	1.1.03 - ONERI COMUNI						
U1.1.03.01	Categoria 1.1.03.01 - USCITE PER ONERI COMUNI				0,00	0,00	0,00
	TOTALE 1.1.03 - ONERI COMUNI				0,00	0,00	0,00
U1.1.04	1.1.04 - TRATTAMENTI DI QUIESCENZA, INTEGRATIVI E SOSTITUTIVI						
U1.1.04.01	Categoria 1.1.04.01 - ONERI PER IL PERSONALE IN QUIESCENZA				3.189,41	10.000,00	3.189,41
U1.1.04.02	Accantonamento al trattamento di fine rapporto				0,00	0,00	0,00
U1.1.04.03	Categoria 1.1.04.03 - LIQUIDAZIONE TFR				0,00	0,00	0,00
	TOTALE 1.1.04 - TRATTAMENTI DI QUIESCENZA, INTEGRATIVI E SOSTITUTIVI				3.189,41	10.000,00	3.189,41
U1.1.05	1.1.05 - ACCANTONAMENTI A FONDI RISCHI ED ONERI						
U1.1.05.01	Accantonamento a fondi rischi ed oneri				0,00	0,00	0,00
	TOTALE 1.1.05 - ACCANTONAMENTI A FONDI RISCHI ED ONERI				0,00	0,00	0,00
U1.2	UPB 1.2 - INTERVENTI DIVERSI						
U1.2.1	Categoria 1.2.1 - USCITE PER PRESTAZIONI ISTITUZIONALI	1.815.914,27	2.935.491,51	2.968.623,90			
U1.2.2	Categoria 1.2.2 - TRASFERIMENTI PASSIVI	389.448,97	161.160,93	362.902,55			
U1.2.3	Categoria 1.2.3 - ONERI FINANZIARI	0,00	7.320,00	7.320,00			
U1.2.4	Categoria 1.2.4 - ONERI TRIBUTARI	122.301,61	867.436,61	879.304,96			
U1.2.5	Categoria 1.2.5 - POSTE CORRETTIVE E COMPENSATIVE DI ENTRATE CORRENTI	2.149.430,73	1.507.121,42	7.121,42			
U1.2.6	Categoria 1.2.6 - USCITE NON CLASSIFICABILI IN ALTRE VOCI	59.494,28	350.538,36	331.852,37			
	TOTALE UPB 1.2 - INTERVENTI DIVERSI	4.536.589,86	5.829.068,83	4.557.125,20			
U1.3	UPB 1.3 - ONERI COMUNI						
U1.3.1	Categoria 1.3.1 - ONERI COMUNI	0,00	0,00	0,00			
	TOTALE UPB 1.3 - ONERI COMUNI	0,00	0,00	0,00			
U1.4	UPB 1.4 - TRATTAMENTI DI QUIESCENZA, INTEGRATIVI E SOSTITUTIVI						
U1.4.1	Categoria 1.4.1 - ONERI PER IL PERSONALE IN QUIESCENZA	10.000,00	15.165,12	20.981,73			
U1.4.2	Categoria 1.4.2 - ACCANTONAMENTO AL TRATTAMENTO DI FINE RAPPORTO	0,00	0,00	0,00			
	TOTALE UPB 1.4 - TRATTAMENTI DI QUIESCENZA, INTEGRATIVI E SOSTITUTIVI	10.000,00	15.165,12	20.981,73			
	TOTALE TITOLO I - USCITE CORRENTI	6.584.077,67	11.237.977,85	10.295.217,22	7.061.657,57	18.415.314,19	18.520.896,15
U2	TITOLO II - SPESE IN CONTO CAPITALE						
U2.01	1.2.01 - INVESTIMENTI						
U2.01.01	Acquisto, costruzione, trasformazione di opere portuali ed immobiliari				163.550.072,78	62.671.732,55	19.386.817,57

U1.2.01.02	Acquisto autoveicoli e motoveicoli e parti di ricambio degli stessi				95.705,40	33.325,94	104.623,60
U1.2.01.03	Acquisto titoli				0,00	0,00	0,00
U1.2.01.04	Categoria 1.2.01.04 - CONCESSIONI DI CREDITI ED ANTICIPAZIONI				0,00	0,00	0,00
U1.2.01.05	Categoria 1.2.01.05 - INDENNITÀ DI ANZIANITÀ E SIMILARI DOVUTE AL PERSONALE CESSATO DAL SERVIZIO.				0,00	144.479,25	144.479,25
TOTALE 1.2.01 - INVESTIMENTI					163.645.778,18	62.849.537,74	19.635.920,42
U1.2.02	1.2.02 - ONERI COMUNI						
U1.2.02.01	Categoria 1.2.02.01 - RIMBORSI DI MUTUI				0,00	0,00	0,00
U1.2.02.02	Categoria 1.2.02.02 - RIMBORSO DI ANTICIPAZIONI PASSIVE				0,00	0,00	0,00
U1.2.02.03	Categoria 1.2.02.03 - RIMBORSI DI OBBLIGAZIONI				0,00	0,00	0,00
U1.2.02.04	Categoria 1.2.02.04 - RESTITUZIONI ALLE GESTIONI AUTONOME DI ANTICIPAZIONI				0,00	0,00	0,00
U1.2.02.05	Categoria 1.2.02.05 - ESTINZIONI DEBITI DIVERSI				0,00	0,00	0,00
TOTALE 1.2.02 - ONERI COMUNI					0,00	0,00	0,00
U2.1	UPB 2.1 - INVESTIMENTI						
U2.1.1	Categoria 2.1.1 - ACQUISIZIONE DI BENI DI USO DUREVOLE ED OPERE IMMOBILIARI E INVESTIMENTI	127.429.817,22	71.596.251,35	17.775.775,34			
U2.1.2	Categoria 2.1.2 - ACQUISIZIONE DI IMMOBILIZZAZIONI TECNICHE	23.626,33	97.408,10	35.586,26			
U2.1.3	Categoria 2.1.3 - PARTECIPAZIONI ED ACQUISTO DI VALORI MOBILIARI	0,00	0,00	0,00			
U2.1.4	Categoria 2.1.4 - CONCESSIONI DI CREDITI ED ANTICIPAZIONI	0,00	0,00	0,00			
U2.1.5	Categoria 2.1.5 - INDENNITÀ DI ANZIANITÀ E SIMILARI DOVUTE AL PERSONALE CESSATO DAL SERVIZIO.	0,00	0,00	0,00			
TOTALE UPB 2.1 - INVESTIMENTI		127.453.443,55	71.693.659,45	17.811.361,60			
U2.2	UPB 2.2 - ONERI COMUNI						
U2.2.1	Categoria 2.2.1 - RIMBORSI DI MUTUI	0,00	0,00	0,00			
U2.2.2	Categoria 2.2.2 - RIMBORSO DI ANTICIPAZIONI PASSIVE	0,00	0,00	0,00			
U2.2.3	Categoria 2.2.3 - RIMBORSI DI OBBLIGAZIONI	0,00	0,00	0,00			
U2.2.4	Categoria 2.2.4 - RESTITUZIONI ALLE GESTIONI AUTONOME DI ANTICIPAZIONI	0,00	0,00	0,00			
U2.2.5	Categoria 2.2.5 - ESTINZIONI DEBITI DIVERSI	0,00	0,00	0,00			
TOTALE UPB 2.2 - ONERI COMUNI		0,00	0,00	0,00			
TOTALE TITOLO II - SPESE IN CONTO CAPITALE		127.453.443,55	71.693.659,45	17.811.361,60	163.645.778,18	62.849.537,74	19.635.920,42
U3	TITOLO III - PARTITE DI GIRO						
U1.3.01	1.3.01 - GESTIONE SPECIALI						
U1.3.01.01	Categoria 1.3.01.01 - GESTIONE SPECIALI				0,00	0,00	0,00
TOTALE 1.3.01 - GESTIONE SPECIALI					0,00	0,00	0,00
U3.1	UPB 3.1 - USCITE AVENTI NATURA DI PARTITA DI GIRO						
U3.1.1	Categoria 3.1.1 - USCITE AVENTI NATURA DI PARTITE DI GIRO	196.013,01	2.053.145,70	1.938.448,55			
TOTALE UPB 3.1 - USCITE AVENTI NATURA DI PARTITA DI GIRO		196.013,01	2.053.145,70	1.938.448,55			
TOTALE TITOLO III - PARTITE DI GIRO		196.013,01	2.053.145,70	1.938.448,55	0,00	0,00	0,00
U4	1.4.01 - USCITE AVENTI NATURA DI PARTITA DI GIRO						
U1.4.01	1.4.01 - USCITE AVENTI NATURA DI PARTITA DI GIRO						
U1.4.01.01	Anticipazioni dell'Autorità Portuale al personale				449.027,49	2.400.993,13	2.651.425,33
TOTALE 1.4.01 - USCITE AVENTI NATURA DI PARTITA DI GIRO					449.027,49	2.400.993,13	2.651.425,33
TOTALE 1.4.01 - USCITE AVENTI NATURA DI PARTITA DI GIRO					449.027,49	2.400.993,13	2.651.425,33
TOTALE GENERALE USCITE		134.233.534,23	84.984.783,00	30.045.027,37	171.156.463,24	83.665.845,06	40.808.241,90

Autorità di Sistema Portuale dei Mari Tirreno Meridionale e Ionio

QUADRO GENERALE RIASSUNTIVO CONSUNTIVO

ENTRATE	Anno 2025		Anno 2024	
	COMPETENZA	CASSA	COMPETENZA	CASSA
UPB 1.1 - ENTRATE DERIVANTI DA TRASFERIMENTI	0,00	0,00	0,00	0,00
UPB 1.2 - ENTRATE DIVERSE	19.854.999,01	19.248.155,44	21.071.309,88	20.769.900,07
A) TOTALE TITOLO I - ENTRATE CORRENTI	19.854.999,01	19.248.155,44	21.071.309,88	20.769.900,07
UPB 2.1 - ENTRATE PER ALIENAZIONE DI BENI	0,00	0,00	0,00	0,00
UPB 2.2 - ENTRATE DERIVANTI DA TRASFERIMENTI IN	69.460.105,17	13.166.008,49	53.164.188,96	4.115.960,86
UPB 2.3 - ACCENSIONE DI PRESTITI (F)	0,00	0,00	0,00	0,00
B) TOTALE TITOLO II - ENTRATE IN CONTO CAPITALE	69.460.105,17	13.166.008,49	53.164.188,96	4.115.960,86
UPB 3.1 - ENTRATE AVENTI NATURA DI PARTITA DI GIRO	2.053.145,70	2.059.744,36	2.400.993,13	2.442.975,59
C) TOTALE TITOLO III - PARTITE DI GIRO	2.053.145,70	2.059.744,36	2.400.993,13	2.442.975,59
(A+B+C) TOTALE GENERALE ENTRATE	91.368.249,88	34.473.908,29	76.636.491,97	27.328.836,52
D) Utilizzo dell'avanzo di amministrazione iniziale			7.029.353,09	
Totali a pareggio	91.368.249,88	34.473.908,29	83.665.845,06	27.328.836,52

USCITE	Anno 2025		Anno 2024	
	COMPETENZA	CASSA	COMPETENZA	CASSA
UPB 1.1 - FUNZIONAMENTO	5.393.743,90	5.717.110,29	5.673.425,09	4.801.113,67
UPB 1.2 - INTERVENTI DIVERSI	5.829.068,83	4.557.125,20	12.731.889,10	13.716.593,07
UPB 1.3 - ONERI COMUNI	0,00	0,00	0,00	0,00
UPB 1.4 - TRATTAMENTI DI QUIESCENZA, INTEGRATIVI E	15.165,12	20.981,73	10.000,00	3.189,41
A1) TOTALE TITOLO I - USCITE CORRENTI	11.237.977,85	10.295.217,22	18.415.314,19	18.520.896,15
UPB 2.1 - INVESTIMENTI	71.693.659,45	17.811.361,60	62.849.537,74	19.635.920,42
UPB 2.2 - ONERI COMUNI	0,00	0,00	0,00	0,00
B1) TOTALE TITOLO II - SPESE IN CONTO CAPITALE	71.693.659,45	17.811.361,60	62.849.537,74	19.635.920,42
UPB 3.1 - USCITE AVENTI NATURA DI PARTITA DI GIRO	2.053.145,70	1.938.448,55	2.400.993,13	2.651.425,33
C1) TOTALE TITOLO III - PARTITE DI GIRO	2.053.145,70	1.938.448,55	2.400.993,13	2.651.425,33
(A1+B1+C1) TOTALE GENERALE USCITE	84.984.783,00	30.045.027,37	83.665.845,06	40.808.241,90
D1) Copertura del disavanzo di amministrazione iniziale				
Totali a pareggio	84.984.783,00	30.045.027,37	83.665.845,06	40.808.241,90

RISULTATI DIFFERENZIALI	Anno 2025		Anno 2024	
	COMPETENZA	CASSA	COMPETENZA	CASSA
(A-A1) Situazione Finanziaria	8.617.021,16	8.952.938,22	2.655.995,69	2.249.003,92
(B-B1) Saldo movimenti in c/capitale	-2.233.554,28	-4.645.353,11	-9.685.348,78	-15.519.959,56
(A+B-F) - (A1+B1) Indebitamento/Accreditamento netto	6.383.466,88	4.307.585,11	-7.029.353,09	-13.270.955,64
(A+B) - (A1+B1) Saldo netto da finanziare/impiegare	6.383.466,88	4.307.585,11	-7.029.353,09	-13.270.955,64
(A+B+C) - (A1+B1+C1) Saldo complessivo	6.383.466,88	4.428.880,92	-7.029.353,09	-13.479.405,38



Autorità di Sistema Portuale
dei Mari Tirreno Meridionale
e Ionio



RENDICONTO FINANZIARIO GESTIONALE



Autorità di Sistema Portuale dei Mari Tirreno Meridionale e Ionio

RENDICONTO FINANZIARIO GESTIONALE

ENTRATE PARTE I

Dal: 01/01/2025 Al: 31/12/2025

Anno di Gestione: 2025

Capitolo		Gestione di Competenza								
Codice	Descrizione	Previsioni			Somme da Accertare			Differenze rispetto alle previsioni		
		Stanziamiento Iniziale	Variazioni (+)	Variazioni (-)	Previsione Assestata	Riscossioni	Da Riscuotere	Accertato	Differenze Previsioni (+)	Differenze Previsioni (-)
E1	TITOLO I - ENTRATE CORRENTI									
E1.1	UPB 1.1 - ENTRATE DERIVANTI DA TRASFERIMENTI CORRENTI									
E1.1.1	Categoria 1.1.1 - TRASFERIMENTI DA PARTE DELLO STATO									
E1102011	Contributi dello Stato	0,00	0,00	0,00	0,00	0,00	0,00	0,00	0,00	0,00
	TOTALE CATEGORIA E1.1.1	0,00	0,00	0,00	0,00	0,00	0,00	0,00	0,00	0,00
E1.1.2	Categoria 1.1.2 - TRASFERIMENTI DA PARTE DELLA REGIONE									
E1102021	Contributi della Regione	0,00	0,00	0,00	0,00	0,00	0,00	0,00	0,00	0,00
	TOTALE CATEGORIA E1.1.2	0,00	0,00	0,00	0,00	0,00	0,00	0,00	0,00	0,00
E1.1.3	Categoria 1.1.3 - TRASFERIMENTI DA PARTE DEI COMUNI E DELLE PROVINCE									
E1102031	Contributi della Provincia	0,00	0,00	0,00	0,00	0,00	0,00	0,00	0,00	0,00
E1102032	Contributo del Comune	0,00	0,00	0,00	0,00	0,00	0,00	0,00	0,00	0,00
	TOTALE CATEGORIA E1.1.3	0,00	0,00	0,00	0,00	0,00	0,00	0,00	0,00	0,00
E1.1.4	Categoria 1.1.4 - TRASFERIMENTI DA PARTE DI ALTRI ENTI DEL SETTORE PUBBLICO									
E1102041	Contributo Camera di Commercio	0,00	0,00	0,00	0,00	0,00	0,00	0,00	0,00	0,00
E1102042	Contributo altri Enti Pubblici	0,00	0,00	0,00	0,00	0,00	0,00	0,00	0,00	0,00
E1102043	Contributo diversi	0,00	0,00	0,00	0,00	0,00	0,00	0,00	0,00	0,00
	TOTALE CATEGORIA E1.1.4	0,00	0,00	0,00	0,00	0,00	0,00	0,00	0,00	0,00
	TOTALE UPB E1.1	0,00	0,00	0,00	0,00	0,00	0,00	0,00	0,00	0,00
E1.2	UPB 1.2 - ENTRATE DIVERSE									
E1.2.1	Categoria 1.2.1 - ENTRATE TRIBUTARIE									
E1101011	Gettito delle tasse sulle merci imbarcate e sbarcate di cui al Capo III, Titolo II, L.2/63 e art.1 L.355/76 s.m.	700.000,00	816.977,15	0,00	1.516.977,15	1.571.495,96	0,00	1.571.495,96	54.518,81	0,00
E1101012	Proventi di autorizzazioni per operazioni portuali di cui all'art.16, L.84/94	234.554,66	36.718,43	0,00	271.273,09	272.945,76	0,00	272.945,76	1.672,67	0,00
E1101013	Proventi di autorizzazioni per attività svolte nel porto di cui all'art.68 del Codice della Navigazione	30.000,00	36.260,00	0,00	66.260,00	67.440,00	0,00	67.440,00	1.180,00	0,00
E1101014	Gettito delle tasse d'ancoraggio di cui al capo I del Titolo I della L. 82/63 e s.m.i	13.000.000,00	0,00	0,00	13.000.000,00	12.577.441,55	491.581,66	13.069.023,21	69.023,21	0,00
E1101015	Gettito della tassa erariale di cui all'art. 2 1 comma D.L. 47/74 convertito con Legge 117/74 e s.m.i.	0,00	0,00	0,00	0,00	0,00	0,00	0,00	0,00	0,00
	TOTALE CATEGORIA E1.2.1	13.964.554,66	889.955,58	0,00	14.854.510,24	14.489.323,27	491.581,66	14.980.904,93	126.394,69	0,00
E1.2.2	Categoria 1.2.2 - ENTRATE DERIVANTI DALLA VENDITA DI BENI E DALLA PRESTAZIONE DI SERVIZI									
E1103011	Entrate derivanti dalla vendita di beni e dalla prestazione di servizi	290.000,00	96.327,95	0,00	386.327,95	384.737,07	0,00	384.737,07	42.508,47	-44.099,35
	TOTALE CATEGORIA E1.2.2	290.000,00	96.327,95	0,00	386.327,95	384.737,07	0,00	384.737,07	42.508,47	-44.099,35
E1.2.3	Categoria 1.2.3 - REDDITI E PROVENTI PATRIMONIALI									
E1103021	Canoni di concessione delle aree demaniali e della banchine nell'ambito portuale	3.616.769,52	590.776,49	0,00	4.207.546,01	4.082.597,80	204.030,40	4.286.628,20	128.093,72	-49.011,53
E1103022	Canoni di affitto di beni patrimoniali dell'Autorità Portuale	0,00	0,00	0,00	0,00	0,00	0,00	0,00	0,00	0,00
E1103023	Interessi attivi su titoli, depositi, conti correnti e ritardato pagamento	16.000,00	0,00	0,00	16.000,00	0,00	7,67	7,67	7,67	-16.000,00
E1103024	Altri proventi patrimoniali	0,00	0,00	0,00	0,00	0,00	0,00	0,00	0,00	0,00
	TOTALE CATEGORIA E1.2.3	3.632.769,52	590.776,49	0,00	4.223.546,01	4.082.597,80	204.038,07	4.286.635,87	128.101,39	-65.011,53
E1.2.4	Categoria 1.2.4 - POSTE CORRETTIVE E COMPENSATIVE DI SPESE CORRENTI									
E1103031	Recuperi e rimborsi diversi	5.000,00	66.309,97	0,00	71.309,97	103.855,42	92.912,53	196.767,95	125.457,98	0,00
E1103032	Concorso da parte dello Stato e di altri Enti per spese di servizi di manutenzione, illuminazione, pulizia ordinaria	0,00	0,00	0,00	0,00	0,00	0,00	0,00	0,00	0,00
	TOTALE CATEGORIA E1.2.4	5.000,00	66.309,97	0,00	71.309,97	103.855,42	92.912,53	196.767,95	125.457,98	0,00

Autorità di Sistema Portuale dei Mari Tirreno Meridionale e Ionio

RENDICONTO FINANZIARIO GESTIONALE

ENTRATE PARTE I

Dal: 01/01/2025 Al: 31/12/2025

Anno di Gestione: 2025

Capitolo		Gestione di Competenza								
Codice	Descrizione	Previsioni			Somme da Accertare			Differenze rispetto alle previsioni		
		Stanziamiento Iniziale	Variazioni (+)	Variazioni (-)	Previsione Assestata	Riscossioni	Da Riscuotere	Accertato	Differenze Previsioni (+)	Differenze Previsioni (-)
E1.2.5	Categoria 1.2.5 - ENTRATE NON CLASSIFICABILI IN ALTRE VOCI									
E1103041	Canoni di concessione per l'affidamento dei servizi di manutenzione, illuminazione, pulizia - gestione dei rifiuti prodotti dalle navi - di cui all'art.6, C.1, L.84/94	3.000,00	2.832,27	0,00	5.832,27	5.832,27	0,00	5.832,27	0,00	0,00
E1103042	Entrate varie ed eventuali	3.000,00	0,00	0,00	3.000,00	106,99	13,93	120,92	0,00	-2.879,08
	TOTALE CATEGORIA E1.2.5	6.000,00	2.832,27	0,00	8.832,27	5.939,26	13,93	5.953,19	0,00	-2.879,08
	TOTALE UPB E1.2	17.898.324,18	1.646.202,26	0,00	19.544.526,44	19.066.452,82	788.546,19	19.854.999,01	422.462,53	-111.989,96
	TOTALE TITOLO E1	17.898.324,18	1.646.202,26	0,00	19.544.526,44	19.066.452,82	788.546,19	19.854.999,01	422.462,53	-111.989,96
E2	TITOLO II - ENTRATE IN CONTO CAPITALE									
E2.1	UPB 2.1 - ENTRATE PER ALIENAZIONE DI BENI PATRIMONIALI E RISCOSSIONE DI CREDITI									
E2.1.1	Categoria 2.1.1 - ALIENAZIONE IMMOBILI E DIRITTI REALI									
E1201011	Alienazioni di immobili	0,00	0,00	0,00	0,00	0,00	0,00	0,00	0,00	0,00
E1201012	Cessioni di diritti reali	0,00	0,00	0,00	0,00	0,00	0,00	0,00	0,00	0,00
	TOTALE CATEGORIA E2.1.1	0,00	0,00	0,00	0,00	0,00	0,00	0,00	0,00	0,00
E2.1.2	Categoria 2.1.2 - ALIENAZIONE DI IMMOBILIZZAZIONI TECNICHE									
E1201021	Alienazione di immobilizzazioni tecniche e di beni imm.	0,00	0,00	0,00	0,00	0,00	0,00	0,00	0,00	0,00
	TOTALE CATEGORIA E2.1.2	0,00	0,00	0,00	0,00	0,00	0,00	0,00	0,00	0,00
E2.1.3	Categoria 2.1.3 - REALIZZO DI VALORI MOBILIARI									
E1201031	Realizzo di valori mobiliari	0,00	0,00	0,00	0,00	0,00	0,00	0,00	0,00	0,00
	TOTALE CATEGORIA E2.1.3	0,00	0,00	0,00	0,00	0,00	0,00	0,00	0,00	0,00
E2.1.4	Categoria 2.1.4 - RISCOSSIONE DI CREDITI									
E1201041	Riscossione di prestiti e anticipazioni a breve termine	0,00	0,00	0,00	0,00	0,00	0,00	0,00	0,00	0,00
E1201042	Prelevamenti da depositi bancari	0,00	0,00	0,00	0,00	0,00	0,00	0,00	0,00	0,00
E1201043	Ritiro di depositi a cauzione presso terzi	0,00	0,00	0,00	0,00	0,00	0,00	0,00	0,00	0,00
E1201044	Riscossione di altri crediti	0,00	0,00	0,00	0,00	0,00	0,00	0,00	0,00	0,00
	TOTALE CATEGORIA E2.1.4	0,00	0,00	0,00	0,00	0,00	0,00	0,00	0,00	0,00
	TOTALE UPB E2.1	0,00	0,00	0,00	0,00	0,00	0,00	0,00	0,00	0,00
E2.2	UPB 2.2 - ENTRATE DERIVANTI DA TRASFERIMENTI IN CONTO CAPITALE									
E2.2.1	Categoria 2.2.1 - TRASFERIMENTI DELLO STATO									
E1202011	Finanziamento dallo Stato per esecuzione di opere infrastrutturali	30.458.925,96	59.696.344,30	18.845.220,96	71.310.049,30	6.891.767,58	62.114.913,65	69.006.681,23	0,00	-2.303.368,07
E1202012	Trasferimenti da parte dello Stato	0,00	0,00	0,00	0,00	0,00	0,00	0,00	0,00	0,00
	TOTALE CATEGORIA E2.2.1	30.458.925,96	59.696.344,30	18.845.220,96	71.310.049,30	6.891.767,58	62.114.913,65	69.006.681,23	0,00	-2.303.368,07
E2.2.2	Categoria 2.2.2 - TRASFERIMENTI DELLE REGIONI									
E1202021	Trasferimenti della Regione	1.370.000,00	0,00	0,00	1.370.000,00	0,00	0,00	0,00	0,00	-1.370.000,00
	TOTALE CATEGORIA E2.2.2	1.370.000,00	0,00	0,00	1.370.000,00	0,00	0,00	0,00	0,00	-1.370.000,00
E2.2.3	Categoria 2.2.3 - TRASFERIMENTI DA COMUNI E PROVINCE									
E1202031	Trasferimenti da province	0,00	0,00	0,00	0,00	0,00	0,00	0,00	0,00	0,00
E1202032	Trasferimenti da comuni	0,00	0,00	0,00	0,00	0,00	0,00	0,00	0,00	0,00
	TOTALE CATEGORIA E2.2.3	0,00	0,00	0,00	0,00	0,00	0,00	0,00	0,00	0,00
E2.2.4	2.2.4 - TRASFERIMENTI DA ALTRI ENTI PUBBLICI									
E1202041	Contributi Enti	0,00	446.118,96	0,00	446.118,96	453.423,94	0,00	453.423,94	7.304,98	0,00
E1202042	Contributi diversi	0,00	0,00	0,00	0,00	0,00	0,00	0,00	0,00	0,00

Autorità di Sistema Portuale dei Mari Tirreno Meridionale e Ionio

RENDICONTO FINANZIARIO GESTIONALE

ENTRATE PARTE I

Dal: 01/01/2025 Al: 31/12/2025

Anno di Gestione: 2025

Capitolo		Gestione di Competenza								
Codice	Descrizione	Previsioni			Somme da Accertare			Differenze rispetto alle previsioni		
		Stanziamiento Iniziale	Variazioni (+)	Variazioni (-)	Previsione Assestata	Riscossioni	Da Riscuotere	Accertato	Differenze Previsioni (+)	Differenze Previsioni (-)
TOTALE CATEGORIA E2.2.4		0,00	446.118,96	0,00	446.118,96	453.423,94	0,00	453.423,94	7.304,98	0,00
TOTALE UPB E2.2		31.828.925,96	60.142.463,26	18.845.220,96	73.126.168,26	7.345.191,52	62.114.913,65	69.460.105,17	7.304,98	-3.673.368,07
E2.3	UPB 2.3 - ACCENSIONE DI PRESTITI									
E2.3.1	Categoria 2.3.1 - ASSUNZIONE DI MUTUI									
E1203011	E2.3.1	0,00	0,00	0,00	0,00	0,00	0,00	0,00	0,00	0,00
TOTALE CATEGORIA E2.3.1		0,00	0,00	0,00	0,00	0,00	0,00	0,00	0,00	0,00
E2.3.2	Categoria 2.3.2 - ASSUNZIONE DI ALTRI DEBITI FINANZIARI									
E1203021	Operazioni finanziarie a breve termine	0,00	0,00	0,00	0,00	0,00	0,00	0,00	0,00	0,00
E1203022	Depositi di terzi a cauzione	0,00	0,00	0,00	0,00	0,00	0,00	0,00	0,00	0,00
TOTALE CATEGORIA E2.3.2		0,00	0,00	0,00	0,00	0,00	0,00	0,00	0,00	0,00
E2.3.3	Categoria 2.3.3 - EMISSIONE DI OBBLIGAZIONI									
E1203031	Emissione di obbligazioni	0,00	0,00	0,00	0,00	0,00	0,00	0,00	0,00	0,00
TOTALE CATEGORIA E2.3.3		0,00	0,00	0,00	0,00	0,00	0,00	0,00	0,00	0,00
TOTALE UPB E2.3		0,00	0,00	0,00	0,00	0,00	0,00	0,00	0,00	0,00
TOTALE TITOLO E2		31.828.925,96	60.142.463,26	18.845.220,96	73.126.168,26	7.345.191,52	62.114.913,65	69.460.105,17	7.304,98	-3.673.368,07
E3	TITOLO III - PARTITE DI GIRO									
E3.1	UPB 3.1 - ENTRATE AVENTI NATURA DI PARTITA DI GIRO									
E3.1.1	Categoria 3.1.1 - ENTRATE AVENTI NATURA DI PARTITE DI GIRO									
E1301011	Ritenute erariali	1.000.000,00	488.800,00	0,00	1.488.800,00	1.269.978,19	694,75	1.270.672,94	0,00	-218.127,06
E1301012	Ritenute previdenziali e assistenziali	350.000,00	11.200,00	0,00	361.200,00	361.162,38	0,00	361.162,38	0,00	-37,62
E1301013	Ritenute diverse	0,00	0,00	0,00	0,00	0,00	0,00	0,00	0,00	0,00
E1301014	Recupero dal personale per anticipazioni concesse	0,00	0,00	0,00	0,00	0,00	0,00	0,00	0,00	0,00
E1301015	Trattenute per conto terzi	10.000,00	0,00	0,00	10.000,00	0,00	0,00	0,00	0,00	-10.000,00
E1301016	Rimborso per somme pagate per conto terzi	1.750.000,00	0,00	0,00	1.750.000,00	16.356,48	256,20	16.612,68	0,00	-1.733.387,32
E1301017	Partite in sospeso	87.000,00	0,00	0,00	87.000,00	57.303,63	300,00	57.603,63	0,00	-29.396,37
E1301018	Restituzione fondo economato a fine esercizio	5.000,00	0,00	0,00	5.000,00	5.000,00	0,00	5.000,00	0,00	0,00
E1301019	IVA	1.010.000,00	0,00	0,00	1.010.000,00	336.419,46	5.674,61	342.094,07	0,00	-667.905,93
TOTALE CATEGORIA E3.1.1		4.212.000,00	500.000,00	0,00	4.712.000,00	2.046.220,14	6.925,56	2.053.145,70	0,00	-2.658.854,30
TOTALE UPB E3.1		4.212.000,00	500.000,00	0,00	4.712.000,00	2.046.220,14	6.925,56	2.053.145,70	0,00	-2.658.854,30
TOTALE TITOLO E3		4.212.000,00	500.000,00	0,00	4.712.000,00	2.046.220,14	6.925,56	2.053.145,70	0,00	-2.658.854,30
TOTALE GENERALE ENTRATE		53.939.250,14	62.288.665,52	18.845.220,96	97.382.694,70	28.457.864,48	62.910.385,40	91.368.249,88	429.767,51	-6.444.212,33

Autorità di Sistema Portuale dei Mari Tirreno Meridionale e Ionio

RENDICONTO FINANZIARIO GESTIONALE

USCITE PARTE I

Dal: 01/01/2025 Al: 31/12/2025

Anno di Gestione: 2025

Capitolo		Gestione di Competenza								
Codice	Descrizione	Previsioni			Somme da Impegnare			Differenze rispetto alle previsioni		
		Stanziamento Iniziale	Variazioni (+)	Variazioni (-)	Previsione Assestata	Pagamenti	Da Pagare	Impegnato	Differenze Previsioni (+)	Differenze Previsioni (-)
U1	TITOLO I - USCITE CORRENTI									
U1.1	UPB 1.1 - FUNZIONAMENTO									
U1.1.1	Categoria 1.1.1 - USCITE PER GLI ORGANI DELL'ENTE									
U1101011	Compensi e rimborsi spese Commissario Straord. ed Aggiunto	0,00	44.472,79	0,00	44.472,79	44.428,34	0,00	44.428,34	0,00	-44,45
U1101012	Indennità e rimborsi alla presidenza	250.000,00	0,00	52.500,00	197.500,00	135.584,63	60.800,50	196.385,13	0,00	-1.114,87
U1101013	Indennità e rimborso al Collegio dei Revisori	66.000,00	0,00	1.972,79	64.027,21	54.604,02	0,00	54.604,02	0,00	-9.423,19
U1101014	Indennità e rimborso Comitato Portuale e Commissione consultiva	4.000,00	0,00	0,00	4.000,00	0,00	1.080,00	1.080,00	0,00	-2.920,00
U1101015	Contributi INPS a carico Ente 2/3 su ALIQ. %	20.000,00	10.000,00	0,00	30.000,00	20.000,00	9.104,16	29.104,16	0,00	-895,84
	TOTALE CATEGORIA U1.1.1	340.000,00	54.472,79	54.472,79	340.000,00	254.616,99	70.984,66	325.601,65	0,00	-14.398,35
U1.1.2	Categoria 1.1.2 - ONERI PER IL PERSONALE IN ATTIVITÀ DI SERVIZIO									
U1101021	Emolumenti fissi al personale dipendente	2.580.000,00	0,00	180.000,00	2.400.000,00	2.276.309,12	0,00	2.276.309,12	0,00	-123.690,88
U1101022	Emolumenti variabili al personale dipendente	20.000,00	0,00	0,00	20.000,00	10.157,89	0,00	10.157,89	0,00	-9.842,11
U1101023	Emolumenti al personale non dipendente	30.000,00	0,00	0,00	30.000,00	0,00	0,00	0,00	0,00	-30.000,00
U1101024	Indennità e rimborso spese per missioni	20.000,00	0,00	0,00	20.000,00	14.136,38	937,05	15.073,43	0,00	-4.926,57
U1101025	Altri oneri per il personale	200.000,00	0,00	0,00	200.000,00	66.566,07	73.896,71	140.462,78	0,00	-59.537,22
U1101026	Spese per l'organizzazione di corsi per il personale e partecipazione a spse per corsi indetti da Enti o Amministrazioni varie	30.000,00	0,00	0,00	30.000,00	4.912,00	240,00	5.152,00	0,00	-24.848,00
U1101027	Oneri previdenziali ed assistenziali a carico dell'Autorità Portuale	1.100.000,00	0,00	50.000,00	1.050.000,00	586.234,91	256.367,15	842.602,06	0,00	-207.397,94
U1101028	Oneri della contrattazione decentrata aziendale	1.645.000,00	0,00	102.395,00	1.542.605,00	361.133,20	723.713,89	1.084.847,09	0,00	-457.757,91
U1101029	Emolumenti al Segretario Generale	210.000,00	0,00	50.000,00	160.000,00	40.553,56	30.000,00	70.553,56	0,00	-89.446,44
U11010210	Oneri derivanti da rinnovi contrattuali	0,00	0,00	0,00	0,00	0,00	0,00	0,00	0,00	0,00
	TOTALE CATEGORIA U1.1.2	5.835.000,00	0,00	382.395,00	5.452.605,00	3.360.003,13	1.085.154,80	4.445.157,93	0,00	-1.007.447,07
U1.1.3	Categoria 1.1.3 - USCITE PER L'ACQUISTO DI BENI DI CONSUMO E SERVIZI									
U1101031	Prestazioni di terzi per manutenzioni proprie	12.000,00	0,00	0,00	12.000,00	2.105,68	0,00	2.105,68	0,00	-9.894,32
U1101032	Spese connesse con l'utilizzo dei mezzi di trasporto terrestri e nautici	3.625,00	0,00	0,00	3.625,00	2.615,20	38,60	2.653,80	0,00	-971,20
U1101033	Locazioni passive	30.000,00	102.395,00	0,00	132.395,00	11.121,94	121.273,06	132.395,00	0,00	0,00
U1101034	Spese per vigilanza	0,00	0,00	0,00	0,00	0,00	0,00	0,00	0,00	0,00
U1101035	Spese per pulizia uffici ed altri ambiti portuali	60.000,00	6.700,00	0,00	66.700,00	51.403,50	5.659,51	57.063,01	0,00	-9.636,99
U1101036	Materiale di economato	20.000,00	0,00	0,00	20.000,00	514,10	4.201,68	4.715,78	0,00	-15.284,22
U1101037	Spese postali, telefoniche ed utenze varie	115.000,00	15.103,51	0,00	130.103,51	59.339,15	9.770,98	69.110,13	0,00	-60.993,38
U1101038	Spese per servizi informatici e telematici	150.000,00	25.000,00	0,00	175.000,00	134.214,97	30.427,49	164.642,46	0,00	-10.357,54
U1101039	Spese per consulenze ed altre analoghe prestazioni professionali	0,00	0,00	0,00	0,00	0,00	0,00	0,00	0,00	0,00
U11010310	Spese legali, giudiziarie e varie	50.000,00	30.000,00	0,00	80.000,00	10.322,15	52.283,15	62.605,30	0,00	-17.394,70

Autorità di Sistema Portuale dei Mari Tirreno Meridionale e Ionio

RENDICONTO FINANZIARIO GESTIONALE

USCITE PARTE I

Dal: 01/01/2025 Al: 31/12/2025

Anno di Gestione: 2025

Capitolo		Gestione di Competenza								
Codice	Descrizione	Previsioni			Somme da Impegnare			Differenze rispetto alle previsioni		
		Stanziamiento Iniziale	Variazioni (+)	Variazioni (-)	Previsione Assestata	Pagamenti	Da Pagare	Impegnato	Differenze Previsioni (+)	Differenze Previsioni (-)
U11010311	Premi di assicurazione	80.000,00	45.000,00	0,00	125.000,00	85.100,49	2.688,83	87.789,32	0,00	-37.210,68
U11010312	Spese di pubblicità	0,00	0,00	0,00	0,00	0,00	0,00	0,00	0,00	0,00
U11010313	Spese di rappresentanza	10.000,00	10.000,00	0,00	20.000,00	8.361,00	4.488,00	12.849,00	0,00	-7.151,00
U11010314	Spese diverse	15.000,00	0,00	0,00	15.000,00	2.324,45	230,40	2.554,85	0,00	-12.445,15
U11010315	Spese di manutenzione ordinaria per gli immobili utilizzati	25.000,00	0,00	0,00	25.000,00	11.935,00	12.564,99	24.499,99	0,00	-500,01
TOTALE CATEGORIA U1.1.3		570.625,00	234.198,51	0,00	804.823,51	379.357,63	243.626,69	622.984,32	0,00	-181.839,19
TOTALE UPB U1.1		6.745.625,00	288.671,30	436.867,79	6.597.428,51	3.993.977,75	1.399.766,15	5.393.743,90	0,00	-1.203.684,61
U1.2	UPB 1.2 - INTERVENTI DIVERSI									
U1.2.1	Categoria 1.2.1 - USCITE PER PRESTAZIONI ISTITUZIONALI									
U1102011	Prestazioni di terzi per la gestione dei servizi portuali - spese per utenze portuali varie	2.520.000,00	40.000,00	0,00	2.560.000,00	2.273.261,22	126.940,79	2.400.202,01	0,00	-159.797,99
U1102012	Prestazioni di terzi per manutenzioni, ordinarie delle parti comuni con fondi propri	40.000,00	116.000,00	0,00	156.000,00	35.479,87	12.195,12	47.674,99	0,00	-108.325,01
U1102013	Prestazioni di terzi per studi ed opere di pianificazione	30.000,00	0,00	0,00	30.000,00	0,00	0,00	0,00	0,00	-30.000,00
U1102014	Spese promozionali e di propaganda	121.596,00	65.000,00	0,00	186.596,00	85.177,12	44.381,56	129.558,68	0,00	-57.037,32
U1102015	Spese connesse all'attività di security portuale	530.000,00	0,00	0,00	530.000,00	308.787,19	49.268,64	358.055,83	0,00	-171.944,17
TOTALE CATEGORIA U1.2.1		3.241.596,00	221.000,00	0,00	3.462.596,00	2.702.705,40	232.786,11	2.935.491,51	0,00	-527.104,49
U1.2.2	Categoria 1.2.2 - TRASFERIMENTI PASSIVI									
U1102021	Contributi aventi attinenza allo sviluppo dell'attività portuale	150.000,00	71.398,75	0,00	221.398,75	161.160,93	0,00	161.160,93	0,00	-60.237,82
U1102022	Partecipazione a progetti europei, nazionali e regionali	0,00	0,00	0,00	0,00	0,00	0,00	0,00	0,00	0,00
TOTALE CATEGORIA U1.2.2		150.000,00	71.398,75	0,00	221.398,75	161.160,93	0,00	161.160,93	0,00	-60.237,82
U1.2.3	Categoria 1.2.3 - ONERI FINANZIARI									
U1102031	Interessi passivi, spese e commissioni bancarie	10.000,00	0,00	0,00	10.000,00	7.320,00	0,00	7.320,00	0,00	-2.680,00
TOTALE CATEGORIA U1.2.3		10.000,00	0,00	0,00	10.000,00	7.320,00	0,00	7.320,00	0,00	-2.680,00
U1.2.4	Categoria 1.2.4 - ONERI TRIBUTARI									
U1102041	Imposte, tasse e tributi vari	1.000.000,00	0,00	0,00	1.000.000,00	765.604,99	101.831,62	867.436,61	0,00	-132.563,39
TOTALE CATEGORIA U1.2.4		1.000.000,00	0,00	0,00	1.000.000,00	765.604,99	101.831,62	867.436,61	0,00	-132.563,39
U1.2.5	Categoria 1.2.5 - POSTE CORRETTIVE E COMPENSATIVE DI ENTRATE CORRENTI									
U1102051	Restituzioni e rimborsi diversi	200.000,00	1.500.000,00	0,00	1.700.000,00	7.121,42	1.500.000,00	1.507.121,42	0,00	-192.878,58
U1102052	Spese compensative di contributi erogati da altri Enti	0,00	0,00	0,00	0,00	0,00	0,00	0,00	0,00	0,00
U1102053	Prestazioni di terzi per manutenzioni, ord. e straord. delle parti comuni con contr. Stato	0,00	0,00	0,00	0,00	0,00	0,00	0,00	0,00	0,00
TOTALE CATEGORIA U1.2.5		200.000,00	1.500.000,00	0,00	1.700.000,00	7.121,42	1.500.000,00	1.507.121,42	0,00	-192.878,58
U1.2.6	Categoria 1.2.6 - USCITE NON CLASSIFICABILI IN ALTRE VOCI									
U1102061	Spese per liti, arbitrati, risarcimenti e accessori	150.000,00	0,00	0,00	150.000,00	49.627,75	0,00	49.627,75	0,00	-100.372,25
U1102062	Fondo di riserva	220.000,00	0,00	0,00	220.000,00	0,00	0,00	0,00	0,00	-220.000,00
U1102063	Oneri vari straordinari	300.000,00	0,00	0,00	300.000,00	269.779,01	15.714,96	285.493,97	0,00	-14.506,03
U1102064	Spese per il realizzo delle entrate	30.000,00	20.000,00	0,00	50.000,00	8.646,76	6.769,88	15.416,64	0,00	-34.583,36
TOTALE CATEGORIA U1.2.6		700.000,00	20.000,00	0,00	720.000,00	328.053,52	22.484,84	350.538,36	0,00	-369.461,64
TOTALE UPB U1.2		5.301.596,00	1.812.398,75	0,00	7.113.994,75	3.971.966,26	1.857.102,57	5.829.068,83	0,00	-1.284.925,92

Autorità di Sistema Portuale dei Mari Tirreno Meridionale e Ionio

RENDICONTO FINANZIARIO GESTIONALE

USCITE PARTE I

Dal: 01/01/2025 Al: 31/12/2025

Anno di Gestione: 2025

Capitolo		Gestione di Competenza								
Codice	Descrizione	Previsioni			Somme da Impegnare			Differenze rispetto alle previsioni		
		Stanziamento Iniziale	Variazioni (+)	Variazioni (-)	Previsione Assestata	Pagamenti	Da Pagare	Impegnato	Differenze Previsioni (+)	Differenze Previsioni (-)
U1.3	UPB 1.3 - ONERI COMUNI									
U1.3.1	Categoria 1.3.1 - ONERI COMUNI									
U1103011	Oneri comuni	0,00	0,00	0,00	0,00	0,00	0,00	0,00	0,00	0,00
	TOTALE CATEGORIA U1.3.1	0,00	0,00	0,00	0,00	0,00	0,00	0,00	0,00	0,00
	TOTALE UPB U1.3	0,00	0,00	0,00	0,00	0,00	0,00	0,00	0,00	0,00
U1.4	UPB 1.4 - TRATTAMENTI DI QUIESCENZA, INTEGRATIVI E SOSTITUTIVI									
U1.4.1	Categoria 1.4.1 - ONERI PER IL PERSONALE IN QUIESCENZA									
U1104011	Pensioni ed altri oneri similari a carico dell'Autorità Portuale	15.000,00	10.000,00	0,00	25.000,00	10.981,73	4.183,39	15.165,12	0,00	-9.834,88
	TOTALE CATEGORIA U1.4.1	15.000,00	10.000,00	0,00	25.000,00	10.981,73	4.183,39	15.165,12	0,00	-9.834,88
U1.4.2	Categoria 1.4.2 - ACCANTONAMENTO AL TRATTAMENTO DI FINE RAPPORTO									
U1104021	Accantonamento al trattamento di fine rapporto	0,00	0,00	0,00	0,00	0,00	0,00	0,00	0,00	0,00
U1104031	Liquidazione TFR al personale cessato dal servizio	0,00	0,00	0,00	0,00	0,00	0,00	0,00	0,00	0,00
U1105011	Accantonamento a fondi rischi ed oneri	0,00	0,00	0,00	0,00	0,00	0,00	0,00	0,00	0,00
	TOTALE CATEGORIA U1.4.2	0,00	0,00	0,00	0,00	0,00	0,00	0,00	0,00	0,00
	TOTALE UPB U1.4	15.000,00	10.000,00	0,00	25.000,00	10.981,73	4.183,39	15.165,12	0,00	-9.834,88
	TOTALE TITOLO U1	12.062.221,00	2.111.070,05	436.867,79	13.736.423,26	7.976.925,74	3.261.052,11	11.237.977,85	0,00	-2.498.445,41
U2	TITOLO II - SPESE IN CONTO CAPITALE									
U2.1	UPB 2.1 - INVESTIMENTI									
U2.1.1	Categoria 2.1.1 - ACQUISIZIONE DI BENI DI USO DUREVOLE ED OPERE IMMOBILIARI E INVESTIMENTI									
U1201011	Acquisto, costruzione, trasformazione di opere portuali ed immobiliari - approfondimento fondali	64.401.912,01	59.696.344,30	18.845.220,96	105.253.035,35	9.500.539,08	61.623.888,33	71.124.427,41	0,00	-34.128.607,94
U1201012	Prestazioni di terzi per manutenzioni, straordinarie delle delle parti comuni con fondi propri, compresa la manutenzione dei fondali	1.000.000,00	0,00	500.000,00	500.000,00	0,00	18.400,00	18.400,00	0,00	-481.600,00
U1201013	Azioni per lo sviluppo strategico del porto - studi, progettazioni, investimenti, ricerche, logistica	610.000,00	631.830,00	135.711,04	1.106.118,96	379.700,09	73.723,85	453.423,94	0,00	-652.695,02
U1201014	Spese di manutenzione straordinaria per gli immobili utilizzati	50.000,00	0,00	0,00	50.000,00	0,00	0,00	0,00	0,00	-50.000,00
	TOTALE CATEGORIA U2.1.1	66.061.912,01	60.328.174,30	19.480.932,00	106.909.154,31	9.880.239,17	61.716.012,18	71.596.251,35	0,00	-35.312.902,96
U2.1.2	Categoria 2.1.2 - ACQUISIZIONE DI IMMOBILIZZAZIONI TECNICHE									
U1201021	Acquisto di attrezzature e macchinari ed altri beni mobili	80.000,00	30.000,00	0,00	110.000,00	32.233,77	15.174,33	47.408,10	0,00	-62.591,90
U1201022	Acquisto autoveicoli e motoveicoli e parti di ricambio degli stessi	0,00	0,00	0,00	0,00	0,00	0,00	0,00	0,00	0,00
U1201023	Acquisto mobili e macchine da ufficio	150.000,00	0,00	100.000,00	50.000,00	0,00	50.000,00	50.000,00	0,00	0,00
U1201024	Acquisto mezzi nautici e parti di ricambio degli stessi	0,00	0,00	0,00	0,00	0,00	0,00	0,00	0,00	0,00
U1201025	Acquisto beni immateriali (progetti, brevetti, ecc)	50.000,00	0,00	0,00	50.000,00	0,00	0,00	0,00	0,00	-50.000,00
	TOTALE CATEGORIA U2.1.2	280.000,00	30.000,00	100.000,00	210.000,00	32.233,77	65.174,33	97.408,10	0,00	-112.591,90
U2.1.3	Categoria 2.1.3 - PARTECIPAZIONI ED ACQUISTO DI VALORI MOBILIARI									
U1201031	Partecipazione in società esercenti attività accessorie o strumentali rispetto ai compiti istituzionali affidati alla Autorità	0,00	500.000,00	0,00	500.000,00	0,00	0,00	0,00	0,00	-500.000,00
U1201032	Sottoscrizione ed acquisti partecipazioni azionarie in altri Enti	0,00	0,00	0,00	0,00	0,00	0,00	0,00	0,00	0,00
U1201033	Acquisto titoli	0,00	0,00	0,00	0,00	0,00	0,00	0,00	0,00	0,00
U1201034	Partecipazione a progetti Europei, Nazionali e Regionali	0,00	0,00	0,00	0,00	0,00	0,00	0,00	0,00	0,00
	TOTALE CATEGORIA U2.1.3	0,00	500.000,00	0,00	500.000,00	0,00	0,00	0,00	0,00	-500.000,00
U2.1.4	Categoria 2.1.4 - CONCESSIONI DI CREDITI ED ANTICIPAZIONI									
U1201041	Concessioni di prestiti ed anticipazioni a breve termine	0,00	0,00	0,00	0,00	0,00	0,00	0,00	0,00	0,00

Autorità di Sistema Portuale dei Mari Tirreno Meridionale e Ionio

RENDICONTO FINANZIARIO GESTIONALE

USCITE PARTE I

Dal: 01/01/2025 Al: 31/12/2025

Anno di Gestione: 2025

Capitolo		Gestione di Competenza								
Codice	Descrizione	Previsioni			Somme da Impegnare			Differenze rispetto alle previsioni		
		Stanziamento Iniziale	Variazioni (+)	Variazioni (-)	Previsione Assestata	Pagamenti	Da Pagare	Impegnato	Differenze Previsioni (+)	Differenze Previsioni (-)
U1201042	Depositi a cauzione presso terzi	2.000,00	0,00	2.000,00	0,00	0,00	0,00	0,00	0,00	0,00
U1201043	Concessioni di crediti diversi	0,00	0,00	0,00	0,00	0,00	0,00	0,00	0,00	0,00
U1201044	Versamenti su depositi bancari o postali	0,00	0,00	0,00	0,00	0,00	0,00	0,00	0,00	0,00
TOTALE CATEGORIA U2.1.4		2.000,00	0,00	2.000,00	0,00	0,00	0,00	0,00	0,00	0,00
U2.1.5	Categoria 2.1.5 - INDENNITÀ DI ANZIANITÀ E SIMILARI DOVUTE AL PERSONALE CESSATO DAL SERVIZIO.									
U1201051	Versamento in conti bancari vincolati per il fondo indennità di licenziamento	0,00	0,00	0,00	0,00	0,00	0,00	0,00	0,00	0,00
U1201052	Versamento a campagne di assicurazione per polizze contratte per indennità di licenziamento del personale dipendente	0,00	0,00	0,00	0,00	0,00	0,00	0,00	0,00	0,00
U1201053	Indennità di anzianità	200.000,00	0,00	0,00	200.000,00	0,00	0,00	0,00	0,00	-200.000,00
TOTALE CATEGORIA U2.1.5		200.000,00	0,00	0,00	200.000,00	0,00	0,00	0,00	0,00	-200.000,00
TOTALE UPB U2.1		66.543.912,01	60.858.174,30	19.582.932,00	107.819.154,31	9.912.472,94	61.781.186,51	71.693.659,45	0,00	-36.125.494,86
U2.2	UPB 2.2 - ONERI COMUNI									
U2.2.1	Categoria 2.2.1 - RIMBORSI DI MUTUI									
U1202011	Rimborsi di finanziamenti a breve termine	0,00	0,00	0,00	0,00	0,00	0,00	0,00	0,00	0,00
U1202012	Rimborso di finanziamenti a medio-lungo termine	0,00	0,00	0,00	0,00	0,00	0,00	0,00	0,00	0,00
TOTALE CATEGORIA U2.2.1		0,00	0,00	0,00	0,00	0,00	0,00	0,00	0,00	0,00
U2.2.2	Categoria 2.2.2 - RIMBORSO DI ANTICIPAZIONI PASSIVE									
U1202021	Rimborso di anticipazioni passive	5.000,00	0,00	5.000,00	0,00	0,00	0,00	0,00	0,00	0,00
TOTALE CATEGORIA U2.2.2		5.000,00	0,00	5.000,00	0,00	0,00	0,00	0,00	0,00	0,00
U2.2.3	Categoria 2.2.3 - RIMBORSI DI OBBLIGAZIONI									
U1202031	Rimborso di obbligazioni	0,00	0,00	0,00	0,00	0,00	0,00	0,00	0,00	0,00
TOTALE CATEGORIA U2.2.3		0,00	0,00	0,00	0,00	0,00	0,00	0,00	0,00	0,00
U2.2.4	Categoria 2.2.4 - RESTITUZIONI ALLE GESTIONI AUTONOME DI ANTICIPAZIONI									
U1202041	Restituzione alle gestioni autonome di anticipazioni	0,00	0,00	0,00	0,00	0,00	0,00	0,00	0,00	0,00
TOTALE CATEGORIA U2.2.4		0,00	0,00	0,00	0,00	0,00	0,00	0,00	0,00	0,00
U2.2.5	Categoria 2.2.5 - ESTINZIONI DEBITI DIVERSI									
U1202051	Restituzione depositi di terzi a cauzione	1.000,00	0,00	1.000,00	0,00	0,00	0,00	0,00	0,00	0,00
TOTALE CATEGORIA U2.2.5		1.000,00	0,00	1.000,00	0,00	0,00	0,00	0,00	0,00	0,00
TOTALE UPB U2.2		6.000,00	0,00	6.000,00	0,00	0,00	0,00	0,00	0,00	0,00
TOTALE TITOLO U2		66.549.912,01	60.858.174,30	19.588.932,00	107.819.154,31	9.912.472,94	61.781.186,51	71.693.659,45	0,00	-36.125.494,86
U3	TITOLO III - PARTITE DI GIRO									
U3.1	UPB 3.1 - USCITE AVENTI NATURA DI PARTITA DI GIRO									
U3.1.1	Categoria 3.1.1 - USCITE AVENTI NATURA DI PARTITE DI GIRO									
U1401011	Ritenute erariali	1.000.000,00	488.800,00	0,00	1.488.800,00	1.195.230,55	75.442,39	1.270.672,94	0,00	-218.127,06
U1401012	Ritenute previdenziali e assistenziali	350.000,00	11.200,00	0,00	361.200,00	328.889,41	32.272,97	361.162,38	0,00	-37,62
U1401013	Ritenute diverse	0,00	0,00	0,00	0,00	0,00	0,00	0,00	0,00	0,00
U1401014	Anticipazioni dell'Autorità Portuale al personale	0,00	0,00	0,00	0,00	0,00	0,00	0,00	0,00	0,00
U1401015	Versamento trattenute a favore di terzi	10.000,00	0,00	0,00	10.000,00	0,00	0,00	0,00	0,00	-10.000,00
U1401016	Somme pagate per conto terzi	1.750.000,00	0,00	0,00	1.750.000,00	15.514,78	1.097,90	16.612,68	0,00	-1.733.387,32
U1401017	Partite in sospeso	87.000,00	0,00	0,00	87.000,00	49.849,50	7.754,13	57.603,63	0,00	-29.396,37

Autorità di Sistema Portuale dei Mari Tirreno Meridionale e Ionio

RENDICONTO FINANZIARIO GESTIONALE

USCITE PARTE I

Dal: 01/01/2025 Al: 31/12/2025

Anno di Gestione: 2025

Capitolo		Gestione di Competenza								
Codice	Descrizione	Previsioni			Somme da Impegnare			Differenze rispetto alle previsioni		
		Stanziamiento Iniziale	Variazioni (+)	Variazioni (-)	Previsione Assestata	Pagamenti	Da Pagare	Impegnato	Differenze Previsioni (+)	Differenze Previsioni (-)
U1401018	Anticipazioni fondo economato	5.000,00	0,00	0,00	5.000,00	5.000,00	0,00	5.000,00	0,00	0,00
U1401019	IVA	1.010.000,00	0,00	0,00	1.010.000,00	212.085,47	130.008,60	342.094,07	0,00	-667.905,93
TOTALE CATEGORIA U3.1.1		4.212.000,00	500.000,00	0,00	4.712.000,00	1.806.569,71	246.575,99	2.053.145,70	0,00	-2.658.854,30
TOTALE UPB U3.1		4.212.000,00	500.000,00	0,00	4.712.000,00	1.806.569,71	246.575,99	2.053.145,70	0,00	-2.658.854,30
TOTALE TITOLO U3		4.212.000,00	500.000,00	0,00	4.712.000,00	1.806.569,71	246.575,99	2.053.145,70	0,00	-2.658.854,30
TOTALE GENERALE USCITE		82.824.133,01	63.469.244,35	20.025.799,79	126.267.577,57	19.695.968,39	65.288.814,61	84.984.783,00	0,00	-41.282.794,57

Autorità di Sistema Portuale dei Mari Tirreno Meridionale e Ionio

RENDICONTO FINANZIARIO GESTIONALE

ENTRATE PARTE II		Dal: 01/01/2025 Al: 31/12/2025				Anno di Gestione: 2025						
Capitolo		Gestione dei Residui attivi				Variazioni		Gestione di cassa				
Codice	Descrizione	Inizio Esercizio	Riscossioni	Da Riscuotere	Totale	Variazioni Residui (+)	Variazioni Residui (-)	Previsione Assestata	Riscossioni	Differenze rispetto alle previsioni Previsioni (+)	Differenze Previsioni (-)	Totale Residui
E1	TITOLO I - ENTRATE CORRENTI											
E1.1	UPB 1.1 - ENTRATE DERIVANTI DA TRASFERIMENTI CORRENTI											
E1.1.1	Categoria 1.1.1 - TRASFERIMENTI DA PARTE DELLO STATO											
E1102011	Contributi dello Stato	0,00	0,00	0,00	0,00	0,00	0,00	0,00	0,00	0,00	0,00	0,00
	TOTALE CATEGORIA E1.1.1	0,00	0,00	0,00	0,00	0,00	0,00	0,00	0,00	0,00	0,00	0,00
E1.1.2	Categoria 1.1.2 - TRASFERIMENTI DA PARTE DELLA REGIONE											
E1102021	Contributi della Regione	0,00	0,00	0,00	0,00	0,00	0,00	0,00	0,00	0,00	0,00	0,00
	TOTALE CATEGORIA E1.1.2	0,00	0,00	0,00	0,00	0,00	0,00	0,00	0,00	0,00	0,00	0,00
E1.1.3	Categoria 1.1.3 - TRASFERIMENTI DA PARTE DEI COMUNI E DELLE PROVINCE											
E1102031	Contributi della Provincia	0,00	0,00	0,00	0,00	0,00	0,00	0,00	0,00	0,00	0,00	0,00
E1102032	Contributo del Comune	0,00	0,00	0,00	0,00	0,00	0,00	0,00	0,00	0,00	0,00	0,00
	TOTALE CATEGORIA E1.1.3	0,00	0,00	0,00	0,00	0,00	0,00	0,00	0,00	0,00	0,00	0,00
E1.1.4	Categoria 1.1.4 - TRASFERIMENTI DA PARTE DI ALTRI ENTI DEL SETTORE PUBBLICO											
E1102041	Contributo Camera di Commercio	0,00	0,00	0,00	0,00	0,00	0,00	0,00	0,00	0,00	0,00	0,00
E1102042	Contributo altri Enti Pubblici	0,00	0,00	0,00	0,00	0,00	0,00	0,00	0,00	0,00	0,00	0,00
E1102043	Contributo diversi	0,00	0,00	0,00	0,00	0,00	0,00	0,00	0,00	0,00	0,00	0,00
	TOTALE CATEGORIA E1.1.4	0,00	0,00	0,00	0,00	0,00	0,00	0,00	0,00	0,00	0,00	0,00
	TOTALE UPB E1.1	0,00	0,00	0,00	0,00	0,00	0,00	0,00	0,00	0,00	0,00	0,00
E1.2	UPB 1.2 - ENTRATE DIVERSE											
E1.2.1	Categoria 1.2.1 - ENTRATE TRIBUTARIE											
E1101011	Gettito delle tasse sulle merci imbarcate e sbarcate di cui al Capo III, Titolo II, L.2/63 e art.1 L.355/76 s.m.	0,00	0,00	0,00	0,00	0,00	0,00	1.516.977,15	1.571.495,96	54.518,81	0,00	0,00
E1101012	Proventi di autorizzazioni per operazioni portuali di cui all'art.16, L.84/94	1.672,67	0,00	0,00	0,00	0,00	1.672,67	272.945,76	272.945,76	0,00	0,00	0,00
E1101013	Proventi di autorizzazioni per attività svolte nel porto di cui all'art.68 del Codice della Navigazione	0,00	0,00	0,00	0,00	0,00	0,00	66.260,00	67.440,00	1.180,00	0,00	0,00
E1101014	Gettito delle tasse d'ancoraggio di cui al capo I del Titolo I della L. 82/63 e s.m.i	0,00	0,00	0,00	0,00	0,00	0,00	13.000.000,00	12.577.441,55	0,00	422.558,45	491.581,66
E1101015	Gettito della tassa erariale di cui all'art. 2 1 comma D.L. 47/74 convertito con Legge 117/74 e s.m.i.	0,00	0,00	0,00	0,00	0,00	0,00	0,00	0,00	0,00	0,00	0,00
	TOTALE CATEGORIA E1.2.1	1.672,67	0,00	0,00	0,00	0,00	1.672,67	14.856.182,91	14.489.323,27	55.698,81	422.558,45	491.581,66
E1.2.2	Categoria 1.2.2 - ENTRATE DERIVANTI DALLA VENDITA DI BENI E DALLA PRESTAZIONE DI SERVIZI											
E1103011	Entrate derivanti dalla vendita di beni e dalla prestazione di servizi	12.334,26	0,00	10.621,55	10.621,55	0,00	1.712,71	399.323,33	384.737,07	30.493,11	45.079,37	10.621,55
	TOTALE CATEGORIA E1.2.2	12.334,26	0,00	10.621,55	10.621,55	0,00	1.712,71	399.323,33	384.737,07	30.493,11	45.079,37	10.621,55
E1.2.3	Categoria 1.2.3 - REDDITI E PROVENTI PATRIMONIALI											
E1103021	Canoni di concessione delle aree demaniali e della banchine nell'ambito portuale	4.144.336,72	137.942,67	3.784.007,60	3.921.950,27	0,00	222.386,45	8.052.338,77	4.220.540,47	0,00	3.831.798,30	3.988.038,00
E1103022	Canoni di affitto di beni patrimoniali dell'Autorità Portuale	0,00	0,00	0,00	0,00	0,00	0,00	0,00	0,00	0,00	0,00	0,00
E1103023	Interessi attivi su titoli, depositi, conti correnti e ritardato pagamento	11.074,38	5,84	11.068,54	11.074,38	0,00	0,00	27.074,38	5,84	0,00	27.068,54	11.076,21
E1103024	Altri proventi patrimoniali	0,00	0,00	0,00	0,00	0,00	0,00	0,00	0,00	0,00	0,00	0,00
	TOTALE CATEGORIA E1.2.3	4.155.411,10	137.948,51	3.795.076,14	3.933.024,65	0,00	222.386,45	8.079.413,15	4.220.546,31	0,00	3.858.866,84	3.999.114,21
E1.2.4	Categoria 1.2.4 - POSTE CORRETIVE E COMPENSATIVE DI SPESE CORRENTI											
E1103031	Recuperi e rimborsi diversi	292.572,60	43.726,25	248.842,81	292.569,06	0,00	3,54	363.882,57	147.581,67	0,00	216.300,90	341.755,34
E1103032	Concorso da parte dello Stato e di altri Enti per spese di servizi di manutenzione, illuminazione, pulizia ordinaria	0,00	0,00	0,00	0,00	0,00	0,00	0,00	0,00	0,00	0,00	0,00
	TOTALE CATEGORIA E1.2.4	292.572,60	43.726,25	248.842,81	292.569,06	0,00	3,54	363.882,57	147.581,67	0,00	216.300,90	341.755,34
E1.2.5	Categoria 1.2.5 - ENTRATE NON CLASSIFICABILI IN ALTRE VOCI											
E1103041	Canoni di concessione per l'affidamento dei servizi di manutenzione, illuminazione, pulizia - gestione dei rifiuti prodotti dalle navi - di cui all'art.6, C.1, L.84/94	0,00	0,00	0,00	0,00	0,00	0,00	5.832,27	5.832,27	0,00	0,00	0,00
E1103042	Entrate varie ed eventuali	27,86	27,86	0,00	27,86	0,00	0,00	3.027,86	134,85	0,00	2.893,01	13,93
	TOTALE CATEGORIA E1.2.5	27,86	27,86	0,00	27,86	0,00	0,00	8.860,13	5.967,12	0,00	2.893,01	13,93
	TOTALE UPB E1.2	4.462.018,49	181.702,62	4.054.540,50	4.236.243,12	0,00	225.775,37	23.707.662,09	19.248.155,44	86.191,92	4.545.698,57	4.843.086,69
	TOTALE TITOLO E1	4.462.018,49	181.702,62	4.054.540,50	4.236.243,12	0,00	225.775,37	23.707.662,09	19.248.155,44	86.191,92	4.545.698,57	4.843.086,69
E2	TITOLO II - ENTRATE IN CONTO CAPITALE											
E2.1	UPB 2.1 - ENTRATE PER ALIENAZIONE DI BENI PATRIMONIALI E RISCOSSIONE DI CREDITI											
E2.1.1	Categoria 2.1.1 - ALIENAZIONE IMMOBILI E DIRITTI REALI											

Autorità di Sistema Portuale dei Mari Tirreno Meridionale e Ionio

RENDICONTO FINANZIARIO GESTIONALE

ENTRATE PARTE II		Dal: 01/01/2025 Al: 31/12/2025				Anno di Gestione: 2025							
Capitolo		Gestione dei Residui attivi				Variazioni		Gestione di cassa			Differenze rispetto alle previsioni		Totale Residui
Codice	Descrizione	Inizio Esercizio	Riscossioni	Da Riscuotere	Totale	Variazioni Residui (+)	Variazioni Residui (-)	Previsione Assestata	Riscossioni	Differenze Previsioni (+)	Differenze Previsioni (-)		
E1201011	Alienazioni di immobili	0,00	0,00	0,00	0,00	0,00	0,00	0,00	0,00	0,00	0,00	0,00	
E1201012	Cessioni di diritti reali	0,00	0,00	0,00	0,00	0,00	0,00	0,00	0,00	0,00	0,00	0,00	
TOTALE CATEGORIA E2.1.1		0,00	0,00	0,00	0,00	0,00	0,00	0,00	0,00	0,00	0,00	0,00	
E2.1.2	Categoria 2.1.2 - ALIENAZIONE DI IMMOBILIZZAZIONI TECNICHE												
E1201021	Alienazione di immobilizzazioni tecniche e di beni imm.	0,00	0,00	0,00	0,00	0,00	0,00	0,00	0,00	0,00	0,00	0,00	
TOTALE CATEGORIA E2.1.2		0,00	0,00	0,00	0,00	0,00	0,00	0,00	0,00	0,00	0,00	0,00	
E2.1.3	Categoria 2.1.3 - REALIZZO DI VALORI MOBILIARI												
E1201031	Realizzo di valori mobiliari	0,00	0,00	0,00	0,00	0,00	0,00	0,00	0,00	0,00	0,00	0,00	
TOTALE CATEGORIA E2.1.3		0,00	0,00	0,00	0,00	0,00	0,00	0,00	0,00	0,00	0,00	0,00	
E2.1.4	Categoria 2.1.4 - RISCOSSIONE DI CREDITI												
E1201041	Riscossione di prestiti e anticipazioni a breve termine	0,00	0,00	0,00	0,00	0,00	0,00	0,00	0,00	0,00	0,00	0,00	
E1201042	Prelevamenti da depositi bancari	0,00	0,00	0,00	0,00	0,00	0,00	0,00	0,00	0,00	0,00	0,00	
E1201043	Ritiro di depositi a cauzione presso terzi	0,00	0,00	0,00	0,00	0,00	0,00	0,00	0,00	0,00	0,00	0,00	
E1201044	Riscossione di altri crediti	0,00	0,00	0,00	0,00	0,00	0,00	0,00	0,00	0,00	0,00	0,00	
TOTALE CATEGORIA E2.1.4		0,00	0,00	0,00	0,00	0,00	0,00	0,00	0,00	0,00	0,00	0,00	
TOTALE UPB E2.1		0,00	0,00	0,00	0,00	0,00	0,00	0,00	0,00	0,00	0,00	0,00	
E2.2	UPB 2.2 - ENTRATE DERIVANTI DA TRASFERIMENTI IN CONTO CAPITALE												
E2.2.1	Categoria 2.2.1 - TRASFERIMENTI DELLO STATO												
E1202011	Finanziamento dallo Stato per esecuzione di opere infrastrutturali	144.448.008,77	4.336.255,18	61.230.625,82	65.566.881,00	0,00	78.881.127,77	59.796.396,96	11.228.022,76	0,00	48.568.374,20	123.345.539,47	
E1202012	Trasferimenti da parte dello Stato	1.767.320,87	0,00	1.767.320,87	1.767.320,87	0,00	0,00	767.320,87	0,00	0,00	767.320,87	1.767.320,87	
TOTALE CATEGORIA E2.2.1		146.215.329,64	4.336.255,18	62.997.946,69	67.334.201,87	0,00	78.881.127,77	60.563.717,83	11.228.022,76	0,00	49.335.695,07	125.112.860,34	
E2.2.2	Categoria 2.2.2 - TRASFERIMENTI DELLE REGIONI												
E1202021	Trasferimenti della Regione	21.140.058,62	1.484.561,79	19.655.496,83	21.140.058,62	0,00	0,00	8.000.000,00	1.484.561,79	0,00	6.515.438,21	19.655.496,83	
TOTALE CATEGORIA E2.2.2		21.140.058,62	1.484.561,79	19.655.496,83	21.140.058,62	0,00	0,00	8.000.000,00	1.484.561,79	0,00	6.515.438,21	19.655.496,83	
E2.2.3	Categoria 2.2.3 - TRASFERIMENTI DA COMUNI E PROVINCE												
E1202031	Trasferimenti da province	0,00	0,00	0,00	0,00	0,00	0,00	0,00	0,00	0,00	0,00	0,00	
E1202032	Trasferimenti da comuni	0,00	0,00	0,00	0,00	0,00	0,00	0,00	0,00	0,00	0,00	0,00	
TOTALE CATEGORIA E2.2.3		0,00	0,00	0,00	0,00	0,00	0,00	0,00	0,00	0,00	0,00	0,00	
E2.2.4	2.2.4 - TRASFERIMENTI DA ALTRI ENTI PUBBLICI												
E1202041	Contributi Enti	0,00	0,00	0,00	0,00	0,00	0,00	356.896,77	453.423,94	96.527,17	0,00	0,00	
E1202042	Contributi diversi	0,00	0,00	0,00	0,00	0,00	0,00	0,00	0,00	0,00	0,00	0,00	
TOTALE CATEGORIA E2.2.4		0,00	0,00	0,00	0,00	0,00	0,00	356.896,77	453.423,94	96.527,17	0,00	0,00	
TOTALE UPB E2.2		167.355.388,26	5.820.816,97	82.653.443,52	88.474.260,49	0,00	78.881.127,77	68.920.614,60	13.166.008,49	96.527,17	55.851.133,28	144.768.357,17	
E2.3	UPB 2.3 - ACCENSIONE DI PRESTITI												
E2.3.1	Categoria 2.3.1 - ASSUNZIONE DI MUTUI												
E1203011	E2.3.1	0,00	0,00	0,00	0,00	0,00	0,00	0,00	0,00	0,00	0,00	0,00	
TOTALE CATEGORIA E2.3.1		0,00	0,00	0,00	0,00	0,00	0,00	0,00	0,00	0,00	0,00	0,00	
E2.3.2	Categoria 2.3.2 - ASSUNZIONE DI ALTRI DEBITI FINANZIARI												
E1203021	Operazioni finanziarie a breve termine	0,00	0,00	0,00	0,00	0,00	0,00	0,00	0,00	0,00	0,00	0,00	
E1203022	Depositi di terzi a cauzione	0,00	0,00	0,00	0,00	0,00	0,00	0,00	0,00	0,00	0,00	0,00	
TOTALE CATEGORIA E2.3.2		0,00	0,00	0,00	0,00	0,00	0,00	0,00	0,00	0,00	0,00	0,00	
E2.3.3	Categoria 2.3.3 - EMISSIONE DI OBBLIGAZIONI												
E1203031	Emissione di obbligazioni	0,00	0,00	0,00	0,00	0,00	0,00	0,00	0,00	0,00	0,00	0,00	
TOTALE CATEGORIA E2.3.3		0,00	0,00	0,00	0,00	0,00	0,00	0,00	0,00	0,00	0,00	0,00	
TOTALE UPB E2.3		0,00	0,00	0,00	0,00	0,00	0,00	0,00	0,00	0,00	0,00	0,00	
TOTALE TITOLO E2		167.355.388,26	5.820.816,97	82.653.443,52	88.474.260,49	0,00	78.881.127,77	68.920.614,60	13.166.008,49	96.527,17	55.851.133,28	144.768.357,17	
E3	TITOLO III - PARTITE DI GIRO												
E3.1	UPB 3.1 - ENTRATE AVENTI NATURA DI PARTITA DI GIRO												
E3.1.1	Categoria 3.1.1 - ENTRATE AVENTI NATURA DI PARTITE DI GIRO												
E1301011	Ritenute erariali	0,00	0,00	0,00	0,00	0,00	0,00	1.488.800,00	1.269.978,19	0,00	218.821,81	694,75	
E1301012	Ritenute previdenziali e assistenziali	0,00	0,00	0,00	0,00	0,00	0,00	361.200,00	361.162,38	0,00	37,62	0,00	
E1301013	Ritenute diverse	0,00	0,00	0,00	0,00	0,00	0,00	0,00	0,00	0,00	0,00	0,00	
E1301014	Recupero dal personale per anticipazioni concesse	0,00	0,00	0,00	0,00	0,00	0,00	0,00	0,00	0,00	0,00	0,00	
E1301015	Trattenute per conto terzi	0,00	0,00	0,00	0,00	0,00	0,00	10.000,00	0,00	0,00	10.000,00	0,00	
E1301016	Rimborso per somme pagate per conto terzi	476.877,95	0,00	476.877,95	476.877,95	0,00	0,00	1.200.000,00	16.356,48	0,00	1.183.643,52	477.134,15	
E1301017	Partite in sospeso	5.618,80	5.618,80	0,00	5.618,80	0,00	0,00	87.000,00	62.922,43	0,00	24.077,57	300,00	
E1301018	Restituzione fondo economato a fine esercizio	0,00	0,00	0,00	0,00	0,00	0,00	5.000,00	5.000,00	0,00	0,00	0,00	
E1301019	IVA	12.439,44	7.905,42	4.534,02	12.439,44	0,00	0,00	1.010.000,00	344.324,88	0,00	665.675,12	10.208,63	

Autorità di Sistema Portuale dei Mari Tirreno Meridionale e Ionio

RENDICONTO FINANZIARIO GESTIONALE

ENTRATE PARTE II		Dal: 01/01/2025 Al: 31/12/2025				Anno di Gestione: 2025						
Capitolo		Gestione dei Residui attivi				Variazioni		Gestione di cassa		Differenze rispetto alle previsioni		Totale Residui
Codice	Descrizione	Inizio Esercizio	Riscossioni	Da Riscuotere	Totale	Variazioni Residui (+)	Variazioni Residui (-)	Previsione Assestata	Riscossioni	Differenze Previsioni (+)	Differenze Previsioni (-)	
	TOTALE CATEGORIA E3.1.1	494.936,19	13.524,22	481.411,97	494.936,19	0,00	0,00	4.162.000,00	2.059.744,36	0,00	2.102.255,64	488.337,53
	TOTALE UPB E3.1	494.936,19	13.524,22	481.411,97	494.936,19	0,00	0,00	4.162.000,00	2.059.744,36	0,00	2.102.255,64	488.337,53
	TOTALE TITOLO E3	494.936,19	13.524,22	481.411,97	494.936,19	0,00	0,00	4.162.000,00	2.059.744,36	0,00	2.102.255,64	488.337,53
	TOTALE GENERALE ENTRATE	172.312.342,94	6.016.043,81	87.189.395,99	93.205.439,80	0,00	79.106.903,14	96.790.276,69	34.473.908,29	182.719,09	62.499.087,49	150.099.781,39

Autorità di Sistema Portuale dei Mari Tirreno Meridionale e Ionio

RENDICONTO FINANZIARIO GESTIONALE

USCITE PARTE II

Dal: 01/01/2025 Al: 31/12/2025

Anno di Gestione: 2025

Capitolo		Gestione dei Residui passivi				Variazioni		Gestione di cassa				Differenze rispetto alle previsioni		Totale Residui
Codice	Descrizione	Inizio Esercizio	Pagamenti	Da Pagare	Totale	Variazioni Residui (+)	Variazioni Residui (-)	Previsione Assestata	Pagamenti	Differenze Previsioni (+)	Differenze Previsioni (-)			
U1	TITOLO I - USCITE CORRENTI													
U1.1	UPB 1.1 - FUNZIONAMENTO													
U1.1.1	Categoria 1.1.1 - USCITE PER GLI ORGANI DELL' ENTE													
U1101011	Compensi e rimborsi spese Commissario Straord. ed Aggiunto	0,00	0,00	0,00	0,00	0,00	0,00	44.472,79	44.428,34	0,00	44,45	0,00		
U1101012	Indennità e rimborsi alla presidenza	61.095,92	60.900,92	0,00	60.900,92	0,00	195,00	197.500,00	196.485,55	0,00	1.014,45	60.800,50		
U1101013	Indennità e rimborso al Collegio dei Revisori	2.184,50	0,00	0,00	0,00	0,00	2.184,50	64.027,21	54.604,02	0,00	9.423,19	0,00		
U1101014	Indennità e rimborso Comitato Portuale e Commissione consultiva	1.000,00	570,00	0,00	570,00	0,00	430,00	18.030,00	570,00	0,00	17.460,00	1.080,00		
U1101015	Contributi INPS a carico Ente 2/3 su ALIQ. %	0,00	0,00	0,00	0,00	0,00	0,00	30.000,00	20.000,00	0,00	10.000,00	9.104,16		
	TOTALE CATEGORIA U1.1.1	64.280,42	61.470,92	0,00	61.470,92	0,00	2.809,50	354.030,00	316.087,91	0,00	37.942,09	70.984,66		
U1.1.2	Categoria 1.1.2 - ONERI PER IL PERSONALE IN ATTIVITÀ DI SERVIZIO													
U1101021	Emolumenti fissi al personale dipendente	424.535,47	422.351,33	2.184,14	424.535,47	0,00	0,00	2.400.000,00	2.698.660,45	298.660,45	0,00	2.184,14		
U1101022	Emolumenti variabili al personale dipendente	645,78	645,78	0,00	645,78	0,00	0,00	20.000,00	10.803,67	0,00	9.196,33	0,00		
U1101023	Emolumenti al personale non dipendente	0,00	0,00	0,00	0,00	0,00	0,00	30.000,00	0,00	0,00	30.000,00	0,00		
U1101024	Indennità e rimborso spese per missioni	8.447,64	7.067,53	1.380,11	8.447,64	0,00	0,00	20.000,00	21.203,91	1.203,91	0,00	2.317,16		
U1101025	Altri oneri per il personale	83.609,37	47.136,60	5.978,00	53.114,60	0,00	30.494,77	310.774,05	113.702,67	0,00	197.071,38	79.874,71		
U1101026	Spese per l'organizzazione di corsi per il personale e partecipazione a spse per corsi indetti da Enti o Amministrazioni varie	14.106,78	10.182,78	1.730,00	11.912,78	0,00	2.194,00	34.976,00	15.094,78	0,00	19.881,22	1.970,00		
U1101027	Oneri previdenziali ed assistenziali a carico dell'Autorità Portuale	310.833,40	301.194,24	9.639,16	310.833,40	0,00	0,00	1.115.000,00	887.429,15	0,00	227.570,85	266.006,31		
U1101028	Oneri della contrattazione decentrata aziendale	625.987,97	525.398,40	100.589,57	625.987,97	0,00	0,00	2.013.618,76	886.531,60	54.384,64	1.181.471,80	824.303,46		
U1101029	Emolumenti al Segretario Generale	31.011,29	30.848,79	0,00	30.848,79	0,00	162,50	190.210,00	71.402,35	0,00	118.807,65	30.000,00		
U11010210	Oneri derivanti da rinnovi contrattuali	0,00	0,00	0,00	0,00	0,00	0,00	0,00	0,00	0,00	0,00	0,00		
	TOTALE CATEGORIA U1.1.2	1.499.177,70	1.344.825,45	121.500,98	1.466.326,43	0,00	32.851,27	6.134.578,81	4.704.828,58	354.249,00	1.783.999,23	1.206.655,78		
U1.1.3	Categoria 1.1.3 - USCITE PER L'ACQUISTO DI BENI DI CONSUMO E SERVIZI													
U1101031	Prestazioni di terzi per manutenzioni proprie	414,80	142,74	272,06	414,80	0,00	0,00	12.414,80	2.248,42	0,00	10.166,38	272,06		
U1101032	Spese connesse con l'utilizzo dei mezzi di trasporto terrestri e nautilici	0,00	0,00	0,00	0,00	0,00	0,00	3.625,00	2.615,20	0,00	1.009,80	38,60		
U1101033	Locazioni passive	79.698,70	76.810,34	2.888,36	79.698,70	0,00	0,00	169.093,89	87.932,28	0,00	81.161,61	124.161,42		
U1101034	Spese per vigilanza	0,00	0,00	0,00	0,00	0,00	0,00	0,00	0,00	0,00	0,00	0,00		
U1101035	Spese per pulizia uffici ed altri ambiti portuali	12.465,57	7.328,30	4.341,81	11.670,11	0,00	795,46	91.483,67	58.731,80	0,00	32.751,87	10.001,32		
U1101036	Materiale di economato	11.799,34	3.495,26	7.390,93	10.886,19	0,00	913,15	33.618,73	4.009,36	0,00	29.609,37	11.592,61		
U1101037	Spese postali, telefoniche ed utenze varie	18.997,16	14.677,19	2.999,57	17.676,76	0,00	1.320,40	163.299,67	74.016,34	0,00	89.283,33	12.770,55		
U1101038	Spese per servizi informatici e telematici	263.934,65	123.495,36	139.758,31	263.253,67	0,00	680,98	448.655,86	257.710,33	0,00	190.945,53	170.185,80		
U1101039	Spese per consulenze ed altre analoghe prestazioni professionali	0,00	0,00	0,00	0,00	0,00	0,00	0,00	0,00	0,00	0,00	0,00		
U11010310	Spese legali, giudiziarie e varie	95.615,98	74.051,20	7.232,16	81.283,36	0,00	14.332,62	204.494,38	84.373,35	0,00	120.121,03	59.515,31		
U11010311	Premi di assicurazione	1.980,00	0,00	1.980,00	1.980,00	0,00	0,00	126.980,00	85.100,49	0,00	41.879,51	4.668,83		
U11010312	Spese di pubblicità	0,00	0,00	0,00	0,00	0,00	0,00	0,00	0,00	0,00	0,00	0,00		
U11010313	Spese di rappresentanza	164,00	0,00	0,00	0,00	0,00	164,00	20.164,00	8.361,00	0,00	11.803,00	4.488,00		
U11010314	Spese diverse	14.918,31	4.654,10	9.293,32	13.947,42	0,00	970,89	30.392,43	6.978,55	0,00	23.413,88	9.523,72		
U11010315	Spese di manutenzione ordinaria per gli immobili utilizzati	32.929,17	12.181,68	16.697,77	28.879,45	0,00	4.049,72	41.032,89	24.116,68	0,00	16.916,21	29.262,76		
	TOTALE CATEGORIA U1.1.3	532.917,68	316.836,17	192.854,29	509.690,46	0,00	23.227,22	1.345.255,32	696.193,80	0,00	649.061,52	436.480,98		
	TOTALE UPB U1.1	2.096.375,80	1.723.132,54	314.355,27	2.037.487,81	0,00	58.887,99	7.833.864,13	5.717.110,29	354.249,00	2.471.002,84	1.714.121,42		
U1.2	UPB 1.2 - INTERVENTI DIVERSI													
U1.2.1	Categoria 1.2.1 - USCITE PER PRESTAZIONI ISTITUZIONALI													
U1102011	Prestazioni di terzi per la gestione dei servizi portuali - spese per utenze portuali varie	417.449,61	126.166,95	67.267,87	193.434,82	0,00	224.014,79	3.294.219,30	2.399.428,17	0,00	894.791,13	194.208,66		
U1102012	Prestazioni di terzi per manutenzioni, ordinarie delle delle parti comuni con fondi propri	116.491,08	27.895,03	25.379,37	53.274,40	0,00	63.216,68	284.899,18	63.374,90	0,00	221.524,28	37.574,49		
U1102013	Prestazioni di terzi per studi ed opere di pianificazione	1.433.647,74	52.295,71	1.381.352,03	1.433.647,74	0,00	0,00	563.387,17	52.295,71	0,00	511.091,46	1.381.352,03		

Autorità di Sistema Portuale dei Mari Tirreno Meridionale e Ionio

RENDICONTO FINANZIARIO GESTIONALE

USCITE PARTE II		Dal: 01/01/2025 Al: 31/12/2025				Anno di Gestione: 2025						
Capitolo		Gestione dei Residui passivi				Gestione di cassa						
Codice	Descrizione	Inizio Esercizio	Pagamenti	Da Pagare	Totale	Variazioni		Previsione Assestata	Pagamenti	Differenze rispetto alle previsioni		Totale Residui
						Variazioni Residui (+)	Variazioni Residui (-)			Differenze Previsioni (+)	Differenze Previsioni (-)	
U1102014	Spese promozionali e di propaganda	56.335,53	40.366,52	2.338,80	42.705,32	0,00	13.630,21	235.000,00	125.543,64	0,00	109.456,36	46.720,36
U1102015	Spese connesse all'attività di security portuale	96.733,08	19.194,29	73.657,70	92.851,99	0,00	3.881,09	613.150,99	327.981,48	0,00	285.169,51	122.926,34
TOTALE CATEGORIA U1.2.1		2.120.657,04	265.918,50	1.549.995,77	1.815.914,27	0,00	304.742,77	4.990.656,64	2.968.623,90	0,00	2.022.032,74	1.782.781,88
U1.2.2	Categoria 1.2.2 - TRASFERIMENTI PASSIVI											
U1102021	Contributi aventi attinenza allo sviluppo dell'attività portuale	390.382,36	201.741,62	187.707,35	389.448,97	0,00	933,39	613.781,11	362.902,55	0,00	250.878,56	187.707,35
U1102022	Partecipazione a progetti europei, nazionali e regionali	0,00	0,00	0,00	0,00	0,00	0,00	0,00	0,00	0,00	0,00	0,00
TOTALE CATEGORIA U1.2.2		390.382,36	201.741,62	187.707,35	389.448,97	0,00	933,39	613.781,11	362.902,55	0,00	250.878,56	187.707,35
U1.2.3	Categoria 1.2.3 - ONERI FINANZIARI											
U1102031	Interessi passivi, spese e commissioni bancarie	0,00	0,00	0,00	0,00	0,00	0,00	16.710,00	7.320,00	0,00	9.390,00	0,00
TOTALE CATEGORIA U1.2.3		0,00	0,00	0,00	0,00	0,00	0,00	16.710,00	7.320,00	0,00	9.390,00	0,00
U1.2.4	Categoria 1.2.4 - ONERI TRIBUTARI											
U1102041	Imposte, tasse e tributi vari	123.119,80	113.699,97	8.601,64	122.301,61	0,00	818,19	1.128.480,80	879.304,96	0,00	249.175,84	110.433,26
TOTALE CATEGORIA U1.2.4		123.119,80	113.699,97	8.601,64	122.301,61	0,00	818,19	1.128.480,80	879.304,96	0,00	249.175,84	110.433,26
U1.2.5	Categoria 1.2.5 - POSTE CORRETTIVE E COMPENSATIVE DI ENTRATE CORRENTI											
U1102051	Restituzioni e rimborsi diversi	2.149.430,73	0,00	2.149.430,73	2.149.430,73	0,00	0,00	2.849.430,73	7.121,42	0,00	2.842.309,31	3.649.430,73
U1102052	Spese compensative di contributi erogati da altri Enti	0,00	0,00	0,00	0,00	0,00	0,00	0,00	0,00	0,00	0,00	0,00
U1102053	Prestazioni di terzi per manutenzioni, ord. e straord. delle delle parti comuni con contr. Stato	0,00	0,00	0,00	0,00	0,00	0,00	0,00	0,00	0,00	0,00	0,00
TOTALE CATEGORIA U1.2.5		2.149.430,73	0,00	2.149.430,73	2.149.430,73	0,00	0,00	2.849.430,73	7.121,42	0,00	2.842.309,31	3.649.430,73
U1.2.6	Categoria 1.2.6 - USCITE NON CLASSIFICABILI IN ALTRE VOCI											
U1102061	Spese per liti, arbitrati, risarcimenti e accessori	12.500,01	0,00	12.500,01	12.500,01	0,00	0,00	162.500,01	49.627,75	0,00	112.872,26	12.500,01
U1102062	Fondo di riserva	0,00	0,00	0,00	0,00	0,00	0,00	220.000,00	0,00	0,00	220.000,00	0,00
U1102063	Oneri vari straordinari	40.026,97	0,00	40.026,97	40.026,97	0,00	0,00	314.612,12	269.779,01	0,00	44.833,11	55.741,93
U1102064	Spese per il realizzo delle entrate	13.582,90	3.798,85	3.168,45	6.967,30	0,00	6.615,60	59.788,15	12.445,61	0,00	47.342,54	9.938,33
TOTALE CATEGORIA U1.2.6		66.109,88	3.798,85	55.695,43	59.494,28	0,00	6.615,60	756.900,28	331.852,37	0,00	425.047,91	78.180,27
TOTALE UPB U1.2		4.849.699,81	585.158,94	3.951.430,92	4.536.589,86	0,00	313.109,95	10.355.959,56	4.557.125,20	0,00	5.798.834,36	5.808.533,49
U1.3	UPB 1.3 - ONERI COMUNI											
U1.3.1	Categoria 1.3.1 - ONERI COMUNI											
U1103011	Oneri comuni	0,00	0,00	0,00	0,00	0,00	0,00	0,00	0,00	0,00	0,00	0,00
TOTALE CATEGORIA U1.3.1		0,00	0,00	0,00	0,00	0,00	0,00	0,00	0,00	0,00	0,00	0,00
TOTALE UPB U1.3		0,00	0,00	0,00	0,00	0,00	0,00	0,00	0,00	0,00	0,00	0,00
U1.4	UPB 1.4 - TRATTAMENTI DI QUIESCENZA, INTEGRATIVI E SOSTITUTIVI											
U1.4.1	Categoria 1.4.1 - ONERI PER IL PERSONALE IN QUIESCENZA											
U1104011	Pensioni ed altri oneri similari a carico dell'Autorità Portuale	10.000,00	10.000,00	0,00	10.000,00	0,00	0,00	25.000,00	20.981,73	0,00	4.018,27	4.183,39
TOTALE CATEGORIA U1.4.1		10.000,00	10.000,00	0,00	10.000,00	0,00	0,00	25.000,00	20.981,73	0,00	4.018,27	4.183,39
U1.4.2	Categoria 1.4.2 - ACCANTONAMENTO AL TRATTAMENTO DI FINE RAPPORTO											
U1104021	Accantonamento al trattamento di fine rapporto	0,00	0,00	0,00	0,00	0,00	0,00	0,00	0,00	0,00	0,00	0,00
U1104031	Liquidazione TFR al personale cessato dal servizio	0,00	0,00	0,00	0,00	0,00	0,00	0,00	0,00	0,00	0,00	0,00
U1105011	Accantonamento a fondi rischi ed oneri	0,00	0,00	0,00	0,00	0,00	0,00	0,00	0,00	0,00	0,00	0,00
TOTALE CATEGORIA U1.4.2		0,00	0,00	0,00	0,00	0,00	0,00	0,00	0,00	0,00	0,00	0,00
TOTALE UPB U1.4		10.000,00	10.000,00	0,00	10.000,00	0,00	0,00	25.000,00	20.981,73	0,00	4.018,27	4.183,39
TOTALE TITOLO U1		6.956.075,61	2.318.291,48	4.265.786,19	6.584.077,67	0,00	371.997,94	18.214.823,69	10.295.217,22	354.249,00	8.273.855,47	7.526.838,30
U2	TITOLO II - SPESE IN CONTO CAPITALE											
U2.1	UPB 2.1 - INVESTIMENTI											
U2.1.1	Categoria 2.1.1 - ACQUISIZIONE DI BENI DI USO DUREVOLE ED OPERE IMMOBILIARI E INVESTIMENTI											
U1201011	Acquisto, costruzione, trasformazione di opere portuali ed immobiliari - approfondimento fondali	202.358.504,54	7.462.403,98	115.578.338,31	123.040.742,29	0,00	79.317.762,25	92.492.326,75	16.962.943,06	0,00	75.529.383,69	177.202.226,64
U1201012	Prestazioni di terzi per manutenzioni, straordinarie delle delle parti comuni con fondi propri, compresa la manutenzione dei fondali	208.225,79	564,00	200.288,00	200.852,00	0,00	7.373,79	708.789,79	564,00	0,00	708.225,79	218.688,00
U1201013	Azioni per lo sviluppo strategico del porto - studi, progettazioni, investimenti, ricerche, logistica	4.268.257,43	432.568,19	3.755.654,74	4.188.222,93	0,00	80.034,50	2.155.718,96	812.268,28	0,00	1.343.450,68	3.829.378,59
U1201014	Spese di manutenzione straordinaria per gli immobili utilizzati	0,00	0,00	0,00	0,00	0,00	0,00	50.000,00	0,00	0,00	50.000,00	0,00
TOTALE CATEGORIA U2.1.1		206.834.987,76	7.895.536,17	119.534.281,05	127.429.817,22	0,00	79.405.170,54	95.406.835,50	17.775.775,34	0,00	77.631.060,16	181.250.293,23
U2.1.2	Categoria 2.1.2 - ACQUISIZIONE DI IMMOBILIZZAZIONI TECNICHE											
U1201021	Acquisto di attrezzature e macchinari ed altri beni mobili	671,61	0,00	0,00	0,00	0,00	671,61	110.000,00	32.233,77	0,00	77.766,23	15.174,33
U1201022	Acquisto autoveicoli e motoveicoli e parti di ricambio degli stessi	0,00	0,00	0,00	0,00	0,00	0,00	0,00	0,00	0,00	0,00	0,00

Autorità di Sistema Portuale dei Mari Tirreno Meridionale e Ionio

RENDICONTO FINANZIARIO GESTIONALE

USCITE PARTE II

Dal: 01/01/2025 Al: 31/12/2025

Anno di Gestione: 2025

Capitolo		Gestione dei Residui passivi						Gestione di cassa				
Codice	Descrizione	Inizio Esercizio	Pagamenti	Da Pagare	Totale	Variazioni		Previsione Assestata	Pagamenti	Differenze rispetto alle previsioni		Totale Residui
						Variazioni Residui (+)	Variazioni Residui (-)			Differenze Previsioni (+)	Differenze Previsioni (-)	
U1201023	Acquisto mobili e macchine da ufficio	23.736,13	3.352,49	20.273,84	23.626,33	0,00	109,80	50.000,00	3.352,49	0,00	46.647,51	70.273,84
U1201024	Acquisto mezzi nautici e parti di ricambio degli stessi	0,00	0,00	0,00	0,00	0,00	0,00	0,00	0,00	0,00	0,00	0,00
U1201025	Acquisto beni immateriali (progetti, brevetti, ecc)	0,00	0,00	0,00	0,00	0,00	0,00	50.000,00	0,00	0,00	50.000,00	0,00
TOTALE CATEGORIA U2.1.2		24.407,74	3.352,49	20.273,84	23.626,33	0,00	781,41	210.000,00	35.586,26	0,00	174.413,74	85.448,17
U2.1.3	Categoria 2.1.3 - PARTECIPAZIONI ED ACQUISTO DI VALORI MOBILIARI											
U1201031	Partecipazione in società esercenti attività accessorie o strumentali rispetto ai compiti istituzionali affidati alla Autorità	0,00	0,00	0,00	0,00	0,00	0,00	500.000,00	0,00	0,00	500.000,00	0,00
U1201032	Sottoscrizione ed acquisti partecipazioni azionarie in altri Enti	0,00	0,00	0,00	0,00	0,00	0,00	0,00	0,00	0,00	0,00	0,00
U1201033	Acquisto titoli	0,00	0,00	0,00	0,00	0,00	0,00	0,00	0,00	0,00	0,00	0,00
U1201034	Partecipazione a progetti Europei, Nazionali e Regionali	0,00	0,00	0,00	0,00	0,00	0,00	0,00	0,00	0,00	0,00	0,00
TOTALE CATEGORIA U2.1.3		0,00	0,00	0,00	0,00	0,00	0,00	500.000,00	0,00	0,00	500.000,00	0,00
U2.1.4	Categoria 2.1.4 - CONCESSIONI DI CREDITI ED ANTICIPAZIONI											
U1201041	Concessioni di prestiti ed anticipazioni a breve termine	0,00	0,00	0,00	0,00	0,00	0,00	0,00	0,00	0,00	0,00	0,00
U1201042	Depositi a cauzione presso terzi	0,00	0,00	0,00	0,00	0,00	0,00	0,00	0,00	0,00	0,00	0,00
U1201043	Concessioni di crediti diversi	0,00	0,00	0,00	0,00	0,00	0,00	0,00	0,00	0,00	0,00	0,00
U1201044	Versamenti su depositi bancari o postali	0,00	0,00	0,00	0,00	0,00	0,00	0,00	0,00	0,00	0,00	0,00
TOTALE CATEGORIA U2.1.4		0,00	0,00	0,00	0,00	0,00	0,00	0,00	0,00	0,00	0,00	0,00
U2.1.5	Categoria 2.1.5 - INDENNITÀ DI ANZIANITÀ E SIMILARI DOVUTE AL PERSONALE CESSATO DAL SERVIZIO.											
U1201051	Versamento in conti bancari vincolati per il fondo indennità di licenziamento	0,00	0,00	0,00	0,00	0,00	0,00	0,00	0,00	0,00	0,00	0,00
U1201052	Versamento a campagne di assicurazione per polizze contratte per indennità di licenziamento del personale dipendente	0,00	0,00	0,00	0,00	0,00	0,00	0,00	0,00	0,00	0,00	0,00
U1201053	Indennità di anzianità	0,00	0,00	0,00	0,00	0,00	0,00	200.000,00	0,00	0,00	200.000,00	0,00
TOTALE CATEGORIA U2.1.5		0,00	0,00	0,00	0,00	0,00	0,00	200.000,00	0,00	0,00	200.000,00	0,00
TOTALE UPB U2.1		206.859.395,50	7.898.888,66	119.554.554,89	127.453.443,55	0,00	79.405.951,95	96.316.835,50	17.811.361,60	0,00	78.505.473,90	181.335.741,40
U2.2	UPB 2.2 - ONERI COMUNI											
U2.2.1	Categoria 2.2.1 - RIMBORSI DI MUTUI											
U1202011	Rimborsi di finanziamenti a breve termine	0,00	0,00	0,00	0,00	0,00	0,00	0,00	0,00	0,00	0,00	0,00
U1202012	Rimborso di finanziamenti a medio-lungo termine	0,00	0,00	0,00	0,00	0,00	0,00	0,00	0,00	0,00	0,00	0,00
TOTALE CATEGORIA U2.2.1		0,00	0,00	0,00	0,00	0,00	0,00	0,00	0,00	0,00	0,00	0,00
U2.2.2	Categoria 2.2.2 - RIMBORSO DI ANTICIPAZIONI PASSIVE											
U1202021	Rimborso di anticipazioni passive	0,00	0,00	0,00	0,00	0,00	0,00	0,00	0,00	0,00	0,00	0,00
TOTALE CATEGORIA U2.2.2		0,00	0,00	0,00	0,00	0,00	0,00	0,00	0,00	0,00	0,00	0,00
U2.2.3	Categoria 2.2.3 - RIMBORSI DI OBBLIGAZIONI											
U1202031	Rimborso di obbligazioni	0,00	0,00	0,00	0,00	0,00	0,00	0,00	0,00	0,00	0,00	0,00
TOTALE CATEGORIA U2.2.3		0,00	0,00	0,00	0,00	0,00	0,00	0,00	0,00	0,00	0,00	0,00
U2.2.4	Categoria 2.2.4 - RESTITUZIONI ALLE GESTIONI AUTONOME DI ANTICIPAZIONI											
U1202041	Restituzione alle gestioni autonome di anticipazioni	0,00	0,00	0,00	0,00	0,00	0,00	0,00	0,00	0,00	0,00	0,00
TOTALE CATEGORIA U2.2.4		0,00	0,00	0,00	0,00	0,00	0,00	0,00	0,00	0,00	0,00	0,00
U2.2.5	Categoria 2.2.5 - ESTINZIONI DEBITI DIVERSI											
U1202051	Restituzione depositi di terzi a cauzione	0,00	0,00	0,00	0,00	0,00	0,00	0,00	0,00	0,00	0,00	0,00
TOTALE CATEGORIA U2.2.5		0,00	0,00	0,00	0,00	0,00	0,00	0,00	0,00	0,00	0,00	0,00
TOTALE UPB U2.2		0,00	0,00	0,00	0,00	0,00	0,00	0,00	0,00	0,00	0,00	0,00
TOTALE TITOLO U2		206.859.395,50	7.898.888,66	119.554.554,89	127.453.443,55	0,00	79.405.951,95	96.316.835,50	17.811.361,60	0,00	78.505.473,90	181.335.741,40
U3	TITOLO III - PARTITE DI GIRO											
U3.1	UPB 3.1 - USCITE AVENTI NATURA DI PARTITE DI GIRO											
U3.1.1	Categoria 3.1.1 - USCITE AVENTI NATURA DI PARTITE DI GIRO											
U1401011	Ritenute erariali	76.724,91	76.724,91	0,00	76.724,91	0,00	0,00	1.488.800,00	1.271.955,46	0,00	216.844,54	75.442,39
U1401012	Ritenute previdenziali e assistenziali	35.579,37	35.579,37	0,00	35.579,37	0,00	0,00	361.200,00	364.468,78	3.268,78	0,00	32.272,97
U1401013	Ritenute diverse	0,00	0,00	0,00	0,00	0,00	0,00	0,00	0,00	0,00	0,00	0,00
U1401014	Anticipazioni dell'Autorità Portuale al personale	0,00	0,00	0,00	0,00	0,00	0,00	0,00	0,00	0,00	0,00	0,00
U1401015	Versamento trattenute a favore di terzi	0,00	0,00	0,00	0,00	0,00	0,00	10.000,00	0,00	0,00	10.000,00	0,00
U1401016	Somme pagate per conto terzi	59.503,93	1.359,47	55.562,18	56.921,65	0,00	2.582,28	1.200.000,00	16.874,25	0,00	1.183.125,75	56.660,08
U1401017	Partite in sospeso	5.803,14	1.963,14	3.840,00	5.803,14	0,00	0,00	87.000,00	51.812,64	0,00	35.187,36	11.594,13
U1401018	Anticipazioni fondo economato	0,00	0,00	0,00	0,00	0,00	0,00	5.000,00	5.000,00	0,00	0,00	0,00
U1401019	IVA	20.983,94	16.251,95	4.731,99	20.983,94	0,00	0,00	1.010.000,00	228.337,42	0,00	781.662,58	134.740,59

Autorità di Sistema Portuale dei Mari Tirreno Meridionale e Ionio

RENDICONTO FINANZIARIO GESTIONALE

USCITE PARTE II

Dal: 01/01/2025 Al: 31/12/2025

Anno di Gestione: 2025

Capitolo		Gestione dei Residui passivi				Variazioni		Gestione di cassa		Differenze rispetto alle previsioni		Totale Residui
Codice	Descrizione	Inizio Esercizio	Pagamenti	Da Pagare	Totale	Variazioni Residui (+)	Variazioni Residui (-)	Previsione Assestata	Pagamenti	Differenze Previsioni (+)	Differenze Previsioni (-)	
	TOTALE CATEGORIA U3.1.1	198.595,29	131.878,84	64.134,17	196.013,01	0,00	2.582,28	4.162.000,00	1.938.448,55	3.268,78	2.226.820,23	310.710,16
	TOTALE UPB U3.1	198.595,29	131.878,84	64.134,17	196.013,01	0,00	2.582,28	4.162.000,00	1.938.448,55	3.268,78	2.226.820,23	310.710,16
	TOTALE TITOLO U3	198.595,29	131.878,84	64.134,17	196.013,01	0,00	2.582,28	4.162.000,00	1.938.448,55	3.268,78	2.226.820,23	310.710,16
	TOTALE GENERALE USCITE	214.014.066,40	10.349.058,98	123.884.475,25	134.233.534,23	0,00	79.780.532,17	118.693.659,19	30.045.027,37	357.517,78	89.006.149,60	189.173.289,86

**RIPARTIZIONE DELLE FUNZIONI OBIETTIVO
DELLE SPESE DI BILANCIO COMPETENZA ANNO 2025**

UPB	PIANIFICAZIONE E PROGRAMMAZIONE	PROMOZIONE	FUNZIONI DI AMMINISTRAZION E ATTIVA	PROGETTAZIONE E REALIZZAZIONE DELLE OPERE PORTUALI	INDIRIZZO POLITICO	SUPPORTO ALLE ATTIVITA' ISTITUZIONALI DEGLI ENTI	SECURITY	TOTALE
<i>TITOLO 1 - Uscite correnti</i>								
FUNZIONAMENTO	546.577,67	580.252,49	375.610,05	563.415,08	527.650,62	2.253.660,32	904.633,50	5.751.799,73
INTERVENTI DIVERSI								-
ONERI COMUNI	226.471,76	517.191,37	243.060,44	226.471,76	325.618,36	1.172.312,71	2.759.886,61	5.471.013,00
TRATTAMENTI DI QUIESCENZA, INTEGRATIVI E SOSTITUTIVI	2.166,45	2.166,45	2.166,45	2.166,45	2.166,45	2.166,45	2.166,45	15.165,12
ACCANTONAMENTI A FONDI RISCHI ED ONERI	-	-	-	-	-	-	-	-
TOTALE	775.215,87	1.099.610,31	620.836,94	792.053,28	855.435,42	3.428.139,48	3.666.686,55	11.237.977,85
<i>TITOLO 2 - Uscite in conto capitale</i>								
INVESTIMENTI	453.423,94		18.400,00	71.124.427,41		97.408,10		71.693.659,45
ONERI COMUNI						-		-
TOTALE	453.423,94	-	18.400,00	71.124.427,41	-	97.408,10	-	71.693.659,45
<i>TITOLO 3 - Gestioni Speciali</i>								
GESTIONI SPECIALI	-	-	-	-	-	-	-	-
TOTALE	-	-	-	-	-	-	-	-
<i>TITOLO 4 - Partite di giro</i>								
USCITE AVENTI NATURA DI PARTITE DI GIRO	-	-	-	-	-	2.053.145,70	-	2.053.145,70
TOTALE	-	-	-	-	-	2.053.145,70	-	2.053.145,70
TOTALE GENERALE	1.228.639,81	1.099.610,31	639.236,94	71.916.480,69	855.435,42	5.578.693,28	3.666.686,55	84.984.783,00



Autorità di Sistema Portuale
dei Mari Tirreno Meridionale
e Ionio



RENDICONTO FINANZIARIO SITUAZIONE AMMINISTRATIVA



RENDICONTO GENERALE ANNO 2025

MOD. SITUAM

SITUAZIONE AMMINISTRATIVA

Consistenza della cassa all'inizio dell'esercizio			€ 163.545.124,78
Riscossioni	in c/competenza	€ 28.457.864,48	
	in c/residui	<u>€ 6.016.043,81</u>	€ 34.473.908,29
Pagamenti	in c/competenza	€ 19.695.968,39	
	in c/residui	<u>€ 10.349.058,98</u>	€ 30.045.027,37
Consistenza della cassa alla fine dell'esercizio			167.974.005,70
Residui attivi	degli esercizi precedenti	87.189.395,99	
	dell'esercizio	62.910.385,40	150.099.781,39
Residui passivi	degli esercizi precedenti	123.884.475,25	
	dell'esercizio	65.288.814,61	189.173.289,86
Avanzo	d'amministrazione alla fine dell'esercizio		128.900.497,23
Disavanzo			

Struttura dell'avanzo di amministrazione :			
Parte vincolata			
al Trattamento di fine rapporto			€ 2.244.655,96
ai Fondi per rischi ed oneri (1)			€ 16.733.621,25
Fondo per residui perenti	€ -		
.....	€ -		
Partecipazione ed acquisto valori mobiliari			€ 500.000,00
Opere infrastrutturali			€ 72.814.202,83
.....	€ -		
.....	€ -		
	Totale parte vincolata		€ 92.292.480,04
Parte disponibile			
.....			-
.....			
Parte di cui non si prevede l'utilizzazione			
	Totale parte disponibile		36.608.017,19
Totale Risultato di amministrazione			128.900.497,23

AVANZO DI AMMINISTRAZIONE AL TERMINE DELL'ESERCIZIO 2025

	Valori in Euro
AVANZO DI AMMINISTRAZIONE 2024	121.843.401,32 €
VARIAZIONE RESIDUI	673.629,03 €
AVANZO DI GESTIONE 2025 ORDINARIO	6.383.466,88 €
	<hr/> <hr/>
TOTALE AVANZO DI GESTIONE 2025	128.900.497,23 €
Si dimostra altresì:	
Fondo Cassa Banca al 31/12/2024	163.545.124,78 €
Riscossioni 2025	34.473.908,29 €
Pagamenti 2025	<u>-30.045.027,37 €</u>
F.do Cassa totale al 31/12/2025	167.974.005,70 €
F.do Cassa totale al 31/12/2025	167.974.005,70 €
Residui Attivi al 31/12/2025	150.099.781,39 €
Residui Passivi al 31/12/2025	<u>-189.173.289,86 €</u>
Risultato Amministrazione al 31/12/2024	128.900.497,23 €



Autorità di Sistema Portuale
dei Mari Tirreno Meridionale
e Ionio



RENDICONTO FINANZIARIO

CONTO ECONOMICO



ADSP DEI MARI TIRRENO MERIDIONALE E IONIO
Rendiconto Generale Esercizio Finanziario 2025

CONTO ECONOMICO

Centro di responsabilità amministrativa ADSP dei mari Tirreno Meridionale e Ionio	Anno 2025		2024	
	Parziali	Totali	Parziali	Totali
A) VALORE DELLA PRODUZIONE				
1) Proventi e corrispettivi per la produzione delle prestazioni e/o servizi*		19.854.991,34		21.071.304,04
2) Variazione delle rimanenze dei prodotti in corso di lavorazione, semilavorati e finiti		-		-
3) Variazione dei lavori in corso su ordinazione		-		-
4) Incrementi di immobilizzazioni per lavori interni		-		-
5) Altri ricavi e proventi, con separata indicazione dei contributi di competenza dell'esercizio		1.486.996,85		175.223,59
Totale valore della produzione (A)		21.341.988,19		21.246.527,63
B) COSTI DELLA PRODUZIONE				
6) per materie prime, sussidiarie, consumo e merci**		-		-
7) per servizi**		622.984,32		733.378,60
8) per godimento beni di terzi**		-		-
9) per il personale**		4.735.300,12		4.835.039,26
a) salari e stipendi	3.441.867,66		3.478.096,49	
b) oneri sociali	842.602,06		949.806,97	
c) trattamento di fine rapporto	274.977,07		215.679,62	
d) trattamento di quiescenza e simili	-		-	
e) altri costi	175.853,33		191.456,18	
9-bis) Spese per organi Istituzionali		325.601,65		330.686,85
10) Ammortamenti e svalutazioni		1.394.920,07		2.061.100,41
a) Ammortamento delle immobilizzazioni immateriali	13.044,83		13.044,83	
b) Ammortamento delle immobilizzazioni materiali	428.421,26		411.117,18	
c) Altre svalutazioni delle immobilizzazioni	953.453,98		1.636.938,40	
d) Svalutazione dei crediti compresi nell'attivo circolante e delle disponibilità liquide		-		-
11) Variazioni delle rimanenze di materie prime, sussidiarie, di consumo e merci		-		-
12) Accantonamenti per rischi		-		815.267,93
13) Accantonamenti ai fondi per oneri		-		-
14) Oneri diversi di gestione		5.503.153,59		12.393.942,59
Totale Costi (B)		12.581.959,75		21.169.415,64
DIFFERENZA TRA VALORE E COSTI DELLA PRODUZIONE (A - B)		8.760.028,44		77.111,99
C) PROVENTI E ONERI FINANZIARI				
15) Proventi da partecipazioni		-		-
16) Altri proventi finanziari		7,67		5,84
a) di crediti iscritti nelle immobilizzazioni		-		-
b) di titoli iscritti nelle immobilizzazioni che non costituiscono partecipazioni;		-		-
c) di titoli iscritti nell'attivo circolante che non costituiscono partecipazioni;		-		-
d) proventi diversi dai precedenti	7,67		5,84	
17) Interessi e altri oneri finanziari		7.320,00		7.370,00
17-bis) Utili e perdite su cambi		-		-
Totale proventi ed oneri finanziari (15+16-17+/- 17 bis)		- 7.312,33		- 7.364,16
D) RETTIFICHE DI VALORE DI ATTIVITA' FINANZIARIE				
18) Rivalutazioni:		-		-
a) di partecipazioni	-		-	
b) di immobilizzazioni finanziarie	-		-	
c) di titoli iscritti nell'attivo circolante	-		-	
19) Svalutazioni:		-		-
a) di partecipazioni	-		-	
b) di immobilizzazioni finanziarie	-		-	
c) di titoli iscritti nell'attivo circolante	-		-	
Totale rettifiche di valore		-		-
E) PROVENTI E ONERI STRAORDINARI				
20) Proventi, con separata indicazione delle plusvalenze da alienazioni i cui ricavi non sono iscrivibili al n.5)		-		-
21) Oneri straordinari, con separata indicazione delle minusvalenze da alienazioni i cui effetti contabili non sono iscrivibili al n.14)		-		-
22) Sopravvenienze attive ed insussistenze del passivo derivanti dalla gestione dei residui		79.780.532,17		10.735.628,89
23) sopravvenienze passive ed insussistenze dell'attivo derivanti dalla gestione dei residui		79.106.903,14		9.002.824,88
Totale delle partite straordinarie		673.629,03		1.732.804,01
Risultato prima delle imposte (A-B±C±D±E)		9.426.345,14		1.802.551,84
Imposte dell'esercizio (IRAP)		318.595,24		330.576,51
Avanzo/Disavanzo/Pareggio Economico		9.107.749,90		1.471.975,33

* Entrate correnti depurate dei proventi finanziari: lett.c) e dei proventi straordinari (di natura finanziaria): lett d)

** Uscite correnti depurate degli oneri finanziari: lett:c) e degli oneri straordinari (di natura finanziaria): lett d)

ADSP DEI MARI TIRRENO MERIDIONALE E IONIO
BILANCIO CONSUNTIVO PER L'ESERCIZIO 2025

Quadro di Riclassificazione dei Risultati Economici

	2025	2024	+ O -
		
A. RICAVI	21.341.988,19	21.246.527,63	95.460,56
Variazione delle rimanenze di prodotti in corso di lavorazione, semilavorati e finiti lavorazioni in corso su ordinazione	-	-	-
B. VALORE DELLA PRODUZIONE "TIPICA"	21.341.988,19	21.246.527,63	95.460,56
Consumi di materie prime e servizi esterni	622.984,32	733.378,60	- 110.394,28
C. VALORE AGGIUNTO	20.719.003,87	20.513.149,03	205.854,84
Costo del lavoro	5.060.901,77	5.165.726,11	- 104.824,34
D. MARGINE OPERATIVO LORDO	15.658.102,10	15.347.422,92	310.679,18
Ammortamenti	1.394.920,07	2.061.100,41	- 666.180,34
Stanziamenti a fondi rischi ed oneri	-	815.267,93	- 815.267,93
Saldo proventi ed oneri diversi + o -	5.503.153,59	12.393.942,59	- 6.890.789,00
E. RISULTATO OPERATIVO	8.760.028,44	77.111,99	8.682.916,45
Proventi ed oneri finanziari	- 7.312,33	- 7.364,16	51,83
Rettifiche di valore di attività finanziarie	-	-	-
F. RISULTATO PRIMA DEI COMPONENTI STRAORDINARI E DELLE IMPOSTE	8.752.716,11	69.747,83	8.682.968,28
Proventi ed oneri straordinari	673.629,03	1.732.804,01	- 1.059.174,98
G. RISULTATO PRIMA DELLE IMPOSTE	9.426.345,14	1.802.551,84	7.623.793,30
Imposte di esercizio	318.595,24	330.576,51	- 11.981,27
H. AVANZO/PAREGGIO/DISAVANZO ECONOMICO DEL PERIODO	9.107.749,90	1.471.975,33	7.635.774,57

AUTORITA' DI SISTEMA PORTUALE DEI MARI TIRRENO MERIDIONALE E IONIO
Rendiconto Generale Esercizio Finanziario 2025

CENTRO DI COSTO - C01 ORGANI ISTITUZIONALI

COSTI PER NATURA - ANNO 2025 CONSUNTIVO

	TOTALE BUDGET	Incidenza	Incidenza
	Importi in euro	% sul totale del Centro di responsabilità	% sul totale del Centro di Costo
COSTO DEGLI ORGANI			
Spese per gli organi istituzionali dell'Autorità Portuale	325.601,65	100%	34,12%
Totale	325.601,65		
COSTO DEL PERSONALE			
Oneri per il personale in attività di servizio	-	0%	0,00%
Oneri per il personale in quiescenza	-	0%	0,00%
Totale	-		
COSTI DI GESTIONE			
Spese per l'acquisto di beni di consumo e servizi	168.374,14	27%	17,64%
Totale	168.374,14		
COSTI STRAORDINARI E SPECIALI			
Trasferimenti passivi	-	0%	0,00%
Oneri finanziari	813,33	11%	0,09%
Oneri tributari	96.381,85	11%	10,10%
Poste correttive e compensative delle spese correnti	167.457,94	11%	17,55%
Spese non classificabili in altre voci	40.784,85	1%	4,27%
Totale	305.437,97		
AMMORTAMENTI E SVALUTAZIONI			
Ammortamenti e Svalutazioni Immob.	154.991,12	11%	16,24%
Totale	154.991,12		
TOTALE COSTI DEL CENTRO DI COSTO	954.404,88	7,58%	100,00%
.....			

AUTORITA' DI SISTEMA PORTUALE DEI MARI TIRRENO MERIDIONALE E IONIO

Rendiconto Generale Esercizio Finanziario 2025

CENTRO DI COSTO - 02 SEGRETERIA E PUBBLICHE RELAZIONI

COSTI PER NATURA - ANNO 2025 CONSUNTIVO

	TOTALE BUDGET	Incidenza	Incidenza
	Importi in euro	% sul totale del Centro di responsabilità	% sul totale del Centro di Costo
COSTO DEGLI ORGANI			
Spese per gli organi istituzionali dell'Autorità Portuale	-	0%	0,00%
Totale	-		
COSTO DEL PERSONALE			
Oneri per il personale in attività di servizio	493.906,44	11%	11,94%
Oneri per il personale in quiescenza	32.238,02	12%	0,78%
Totale	526.144,46		
COSTI DI GESTIONE			
Spese per l'acquisto di beni di consumo e servizi	101.024,48	16%	2,44%
Totale	101.024,48		
COSTI STRAORDINARI E SPECIALI			
Trasferimenti passivi	161.160,93	100%	3,90%
Oneri finanziari	813,33	11%	0,02%
Oneri tributari	96.381,85	11%	2,33%
Poste correttive e compensative delle spese correnti	167.457,94	11%	4,05%
Spese non classificabili in altre voci	2.928.601,37	89%	70,80%
Totale	3.354.415,42		
AMMORTAMENTI E SVALUTAZIONI			
Ammortamenti e Svalutazioni Immob.	154.991,12	11%	3,75%
Totale	154.991,12		
TOTALE COSTI DEL CENTRO DI COSTO	4.136.575,48	32,86%	100,00%
.....			

AUTORITA' DI SISTEMA PORTUALE DEI MARI TIRRENO MERIDIONALE E IONIO
Rendiconto Generale Esercizio Finanziario 2025

CENTRO DI COSTO - C03 DEMANIO - PATRIMONIO - LAVORO PORTUALE

COSTI PER NATURA - ANNO 2025 CONSUNTIVO

	TOTALE BUDGET	Incidenza	Incidenza
	Importi in euro	% sul totale del Centro di responsabilità	% sul totale del Centro di Costo
COSTO DEGLI ORGANI			
Spese per gli organi istituzionali dell'Autorità Portuale	-	0%	0,00%
Totale	-		
COSTO DEL PERSONALE			
Oneri per il personale in attività di servizio	987.812,87	22%	63,54%
Oneri per il personale in quiescenza	64.476,04	23%	4,15%
Totale	1.052.288,92		
COSTI DI GESTIONE			
Spese per l'acquisto di beni di consumo e servizi	67.349,66	11%	4,33%
Totale	67.349,66		
COSTI STRAORDINARI E SPECIALI			
Trasferimenti passivi	-	0%	0,00%
Oneri finanziari	813,33	11%	0,05%
Oneri tributari	96.381,85	11%	6,20%
Poste correttive e compensative delle spese correnti	167.457,94	11%	10,77%
Spese non classificabili in altre voci	15.416,64	0%	0,99%
Totale	280.069,75		
AMMORTAMENTI E SVALUTAZIONI			
Ammortamenti e Svalutazioni Immob.	154.991,12	11%	9,97%
Totale	154.991,12		
TOTALE COSTI DEL CENTRO DI COSTO	1.554.699,45	12,35%	100,00%
.....			

AUTORITA' DI SISTEMA PORTUALE DEI MARI TIRRENO MERIDIONALE E IONIO
Rendiconto Generale Esercizio Finanziario 2025

CENTRO DI COSTO - C04 AREA TECNICA

COSTI PER NATURA - ANNO 2025 CONSUNTIVO

	TOTALE BUDGET	Incidenza	Incidenza
	Importi in euro	% sul totale del Centro di responsabilità	% sul totale del Centro di Costo
COSTO DEGLI ORGANI			
Spese per gli organi istituzionali dell'Autorità Portuale	-	0%	0,00%
Totale	-		
COSTO DEL PERSONALE			
Oneri per il personale in attività di servizio	592.687,72	13%	49,11%
Oneri per il personale in quiescenza	38.685,63	14%	3,21%
Totale	631.373,35		
COSTI DI GESTIONE			
Spese per l'acquisto di beni di consumo e servizi	67.349,66	11%	5,58%
Totale	67.349,66		
COSTI STRAORDINARI E SPECIALI			
Trasferimenti passivi	-	0%	0,00%
Oneri finanziari	813,33	11%	0,07%
Oneri tributari	96.381,85	11%	7,99%
Poste correttive e compensative delle spese correnti	167.457,94	11%	13,88%
Spese non classificabili in altre voci	88.459,84	3%	7,33%
Totale	353.112,96		
AMMORTAMENTI E SVALUTAZIONI			
Ammortamenti e Svalutazioni Immob.	154.991,12	11%	12,84%
Totale	154.991,12		
TOTALE COSTI DEL CENTRO DI COSTO	1.206.827,08	9,59%	100,00%

AUTORITA' DI SISTEMA PORTUALE DEI MARI TIRRENO MERIDIONALE E IONIO
Rendiconto Generale Esercizio Finanziario 2025

CENTRO DI COSTO - C05 RAGIONERIA-AMM.NE PERSONALE - AFFARI GENERALI

COSTI PER NATURA - ANNO 2025 CONSUNTIVO

	TOTALE BUDGET	Incidenza	Incidenza
	Importi in euro	% sul totale del Centro di responsabilità	% sul totale del Centro di Costo
COSTO DEGLI ORGANI			
Spese per gli organi istituzionali dell'Autorità Portuale	-	0%	0,00%
Totale	-		
COSTO DEL PERSONALE			
Oneri per il personale in attività di servizio	592.687,72	13%	51,13%
Oneri per il personale in quiescenza	38.685,63	14%	3,34%
Totale	631.373,35		
COSTI DI GESTIONE			
Spese per l'acquisto di beni di consumo e servizi	67.349,66	11%	5,81%
Totale	67.349,66		
COSTI STRAORDINARI E SPECIALI			
Trasferimenti passivi		0%	0,00%
Oneri finanziari	813,33	11%	0,07%
Oneri tributari	96.381,85	11%	8,31%
Poste correttive e compensative delle spese correnti	167.457,94	11%	14,45%
Spese non classificabili in altre voci	40.784,85	1%	3,52%
Totale	305.437,97		
AMMORTAMENTI E SVALUTAZIONI			
Ammortamenti e Svalutazioni Immob.	154.991,12	11%	13,37%
Totale	154.991,12		
TOTALE COSTI DEL CENTRO DI COSTO	1.159.152,09	9,21%	100,00%
.....			

AUTORITA' DI SISTEMA PORTUALE DEI MARI TIRRENO MERIDIONALE E IONIO
Rendiconto Generale Esercizio Finanziario 2025

CENTRO DI COSTO - C06 SEDI DECENTRATE

COSTI PER NATURA - ANNO 2025 CONSUNTIVO

	TOTALE BUDGET	Incidenza	Incidenza
	Importi in euro	% sul totale del Centro di responsabilità	% sul totale del Centro di Costo
COSTO DEGLI ORGANI			
Spese per gli organi istituzionali dell'Autorità Portuale	-	0%	0,00%
Totale	-		
COSTO DEL PERSONALE			
Oneri per il personale in attività di servizio	889.031,59	20%	59,60%
Oneri per il personale in quiescenza	58.028,44	21%	3,89%
Totale	947.060,02		
COSTI DI GESTIONE			
Spese per l'acquisto di beni di consumo e servizi	84.187,07	14%	5,64%
Totale	84.187,07		
COSTI STRAORDINARI E SPECIALI			
Trasferimenti passivi	-	0%	0,00%
Oneri finanziari	813,33	11%	0,05%
Oneri tributari	96.381,85	11%	6,46%
Poste correttive e compensative delle spese correnti	167.457,94	11%	11,23%
Spese non classificabili in altre voci	40.784,85	1%	2,73%
Totale	305.437,97		
AMMORTAMENTI E SVALUTAZIONI			
Ammortamenti e Svalutazioni Immob.	154.991,12	11%	10,39%
Totale	154.991,12		
TOTALE COSTI DEL CENTRO DI COSTO	1.491.676,18	11,85%	100,00%
.....			

AUTORITA' DI SISTEMA PORTUALE DEI MARI TIRRENO MERIDIONALE E IONIO
Rendiconto Generale Esercizio Finanziario 2025

CENTRO DI COSTO - C07 PIANIFICAZIONE E SVILUPPO

COSTI PER NATURA - ANNO 2025 CONSUNTIVO

	TOTALE BUDGET	Incidenza	Incidenza
	Importi in euro	% sul totale del Centro di responsabilità	% sul totale del Centro di Costo
COSTO DEGLI ORGANI			
Spese per gli organi istituzionali dell'Autorità Portuale	-	0%	0,00%
Totale	-		
COSTO DEL PERSONALE			
Oneri per il personale in attività di servizio	493.906,44	11%	48,41%
Oneri per il personale in quiescenza	32.238,02	12%	3,16%
Totale	526.144,46		
COSTI DI GESTIONE			
Spese per l'acquisto di beni di consumo e servizi	33.674,83	5%	3,30%
Totale	33.674,83		
COSTI STRAORDINARI E SPECIALI			
Trasferimenti passivi	-	0%	0,00%
Oneri finanziari	813,33	11%	0,08%
Oneri tributari	96.381,85	11%	9,45%
Poste correttive e compensative delle spese correnti	167.457,94	11%	16,41%
Spese non classificabili in altre voci	40.784,85	1%	4,00%
Totale	305.437,97		
AMMORTAMENTI E SVALUTAZIONI			
Ammortamenti e Svalutazioni Immob.	154.991,12	11%	15,19%
Totale	154.991,12		
TOTALE COSTI DEL CENTRO DI COSTO	1.020.248,37	8,10%	100,00%

AUTORITA' DI SISTEMA PORTUALE DEI MARI TIRRENO MERIDIONALE E IONIO
Rendiconto Generale Esercizio Finanziario 2025

CENTRO DI COSTO - C08 AREA DI PRESIDENZA

COSTI PER NATURA - ANNO 2025 CONSUNTIVO

	TOTALE BUDGET	Incidenza	Incidenza
	Importi in euro	% sul totale del Centro di responsabilità	% sul totale del Centro di Costo
COSTO DEGLI ORGANI			
Spese per gli organi istituzionali dell'Autorità Portuale	-	0%	0,00%
Totale	-		
COSTO DEL PERSONALE			
Oneri per il personale in attività di servizio	296.343,86	7%	37,37%
Oneri per il personale in quiescenza	19.342,81	7%	2,44%
Totale	315.686,67		
COSTI DI GESTIONE			
Spese per l'acquisto di beni di consumo e servizi	16.837,41	3%	2,12%
Totale	16.837,41		
COSTI STRAORDINARI E SPECIALI			
Trasferimenti passivi	-	0%	0,00%
Oneri finanziari	813,33	11%	0,10%
Oneri tributari	96.381,85	11%	12,15%
Poste correttive e compensative delle spese correnti	167.457,94	11%	21,12%
Spese non classificabili in altre voci	40.784,85	1%	5,14%
Totale	305.437,97		
AMMORTAMENTI E SVALUTAZIONI			
Ammortamenti e Svalutazioni Immob.	154.991,12	11%	19,55%
Totale	154.991,12		
TOTALE COSTI DEL CENTRO DI COSTO	792.953,17	6,30%	100,00%

AUTORITA' DI SISTEMA PORTUALE DEI MARI TIRRENO MERIDIONALE E IONIO
Rendiconto Generale Esercizio Finanziario 2025

CENTRO DI COSTO - C09 AFFARI LEGALI

COSTI PER NATURA - ANNO 2025 CONSUNTIVO

	TOTALE BUDGET	Incidenza	Incidenza
	Importi in euro	% sul totale del Centro di responsabilità	% sul totale del Centro di Costo
COSTO DEGLI ORGANI			
Spese per gli organi istituzionali dell'Autorità Portuale	-	0%	0,00%
Totale	-		
COSTO DEL PERSONALE			
Oneri per il personale in attività di servizio	98.781,29	2%	16,70%
Oneri per il personale in quiescenza	6.447,60	2%	1,09%
Totale	105.228,89		
COSTI DI GESTIONE			
Spese per l'acquisto di beni di consumo e servizi	16.837,41	3%	2,85%
Totale	16.837,41		
COSTI STRAORDINARI E SPECIALI			
Trasferimenti passivi	-	0%	0,00%
Oneri finanziari	813,33	11%	0,14%
Oneri tributari	96.381,85	11%	16,30%
Poste correttive e compensative delle spese correnti	167.457,94	11%	28,32%
Spese non classificabili in altre voci	49.627,75	2%	8,39%
Totale	314.280,86		
AMMORTAMENTI E SVALUTAZIONI			
Ammortamenti e Svalutazioni Immob.	154.991,12	11%	26,21%
Totale	154.991,12		
TOTALE COSTI DEL CENTRO DI COSTO	591.338,29	4,70%	100,00%

CENTRO DI COSTO "VERIFICA"

COSTI PER NATURA

	TOTALE BUDGET	Incidenza	Incidenza
	Importi in euro	% sul totale del Centro di responsabilità	% sul totale del Centro di Costo
COSTO DEGLI ORGANI			
Spese per gli organi istituzionali dell'Autorità Portuale	325.601,65	100%	2,52%
Totale	325.601,65		
COSTO DEL PERSONALE			
Oneri per il personale in attività di servizio	4.445.157,93	100%	34,44%
	-		
Oneri per il personale in quiescenza	290.142,19	106%	2,25%
Totale	4.735.300,12		
COSTI DI GESTIONE			
Spese per l'acquisto di beni di consumo e servizi	622.984,32	100%	4,83%
Totale	622.984,32		
COSTI STRAORDINARI E SPECIALI			
Trasferimenti passivi	161.160,93	100%	1,25%
Oneri finanziari	7.320,00	100%	0,06%
Oneri tributari	867.436,61	100%	6,72%
Poste correttive e compensative delle spese correnti	1.507.121,42	100%	11,68%
Spese non classificabili in altre voci	3.286.029,87	100%	25,46%
Totale	5.829.068,83		
AMMORTAMENTI E SVALUTAZIONI			
Ammortamenti e Svalutazioni Immob.	1.394.920,07	100%	10,81%
Totale	1.394.920,07		
TOTALE COSTI DEL CENTRO DI COSTO	12.907.874,99	100,00%	100,00%
.....			



Autorità di Sistema Portuale
dei Mari Tirreno Meridionale
e Ionio



RENDICONTO FINANZIARIO

STATO PATRIMONIALE



STATO PATRIMONIALE

MOD C/P

ATTIVITA'	ANNO		PASSIVITA'	ANNO	
	2025	2024		2025	2024
A) CREDITI VERSO LO STATO ED ALTRI ENTI PUBBLICI PER LA PARTECIPAZIONE AL PATRIMONIO INIZIALE	-	-	A) PATRIMONIO NETTO		
Totale	-	-	I. Fondo di dotazione	159.147.361,05	157.675.385,72
B) IMMOBILIZZAZIONI			II. Riserve obbligatorie e derivanti da leggi	-	-
I. Immobilizzazioni Immateriali			III. Riserve di rivalutazione	-	-
1) Costi d'impianto e di ampliamento	-	-	IV. Contributi a fondo perduto	-	-
2) Costi di ricerca, di sviluppo e di pubblicità	-	-	V. Contributi per ripiano disavanzi	-	-
3) Diritti di brevetto industriale e diritti di utilizzazione delle opere di ingegno	-	-	VI. Riserve statutarie	-	-
4) Concessioni, licenze, marchi e diritti simili	-	-	VII. Altre riserve distintamente indicate	-	-
5) Avviamento	-	-	VIII. Avanzi (Disavanzi) economici portati a nuovo	-	-
6) Immobilizzazioni in corso e acconti	1.129.965,50	1.210.000,00	IX. Avanzi (Disavanzi) economici dell'esercizio	9.107.749,90	1.471.975,33
7) manutenzioni straordinarie e migliorie su beni di terzi	-	-	Totale Patrimonio netto (A)	168.255.110,95	159.147.361,05
8) altre	35.616,86	48.661,69	B) CONTRIBUTI IN CONTO CAPITALE		
Totale	1.165.582,36	1.258.661,69	1) per contributi a destinazione vincolata	237.716,24	-
II. Immobilizzazioni materiali			2) per contributi indistinti per la gestione	-	-
1) Terreni e fabbricati	2.660.485,20	2.835.964,23	3) per contributi in natura	-	-
2) Impianti e macchinari	1.424.171,62	1.484.996,85	Totale contributi in conto capitale (B)	237.716,24	-
3) Attrezzature industriali e commerciali	-	-	C) FONDI PER RISCHI ED ONERI		
4) automezzi, motomezzi e mezzi nautici	-	-	1) per trattamento di quiescenza e obblighi simili	-	-
5) immobilizzazioni in corso e acconti	55.828.510,27	54.428.315,23	2) per imposte	-	-
6) diritti reali di godimento	-	-	3) per altri rischi ed oneri futuri	16.733.621,25	18.045.394,55
7) altri beni	154.002,75	148.463,79	4) per ripristino investimenti	-	-
Totale	60.067.169,84	58.897.740,10	5) per residui perenti	-	-
III. Immobilizzazioni finanziarie, con separata indicazione, per ciascuna voce dei crediti, degli importi esigibili entro l'esercizio successivo			Totale Fondi rischi ed oneri futuri (C)	16.733.621,25	18.045.394,55
1) Partecipazioni in:			D) TRATTAMENTO DI FINE RAPPORTO DI LAVORO SUBORDINATO		
a) imprese controllate	20.000,00	20.000,00		2.244.655,96	1.969.678,89
b) imprese collegate	-	-	E) RESIDUI PASSIVI , con separata indicazione, per ciascuna voce degli importi esigibili oltre l'esercizio successivo		
c) imprese controllanti	-	-	1) obbligazioni	-	-
d) altre imprese	-	-	2) verso banche	-	-
e) altri enti	-	-	3) verso altri finanziatori	-	-
2) Crediti			4) acconti	-	-
a) verso imprese controllate	-	-	5) debiti verso fornitori	630.689,64	950.367,29
b) verso imprese collegate	-	-	6) rappresentati da titoli di credito	-	-
c) verso lo Stato e altri soggetti pubblici	-	-	7) verso imprese controllate, collegate e controllanti	-	-
d) verso altri	-	-	8) debiti tributari	185.875,65	199.844,71
3) Altri titoli	-	-	9) debiti verso istituti di previdenza e sicurezza sociale	307.383,44	346.462,77
4) Crediti finanziari diversi	-	-	10) debiti verso iscritti, soci e terzi per prestazioni dovute	1.011.634,13	1.252.624,72
Totale	20.000,00	20.000,00	11) debiti verso lo Stato ed altri soggetti pubblici	143.131.996,31	164.471.687,12
Totale immobilizzazioni (B)	61.252.752,20	60.176.401,79	12) debiti diversi	43.905.710,69	46.793.079,79
C) ATTIVO CIRCOLANTE			Totale	189.173.289,86	214.014.066,40
I. Rimanenze			Totale Debiti (E)	189.173.289,86	214.014.066,40
1) materie prime, sussidiarie e di consumo	-	-	F) RATEI E RISCONTI		
2) prodotti in corso di lavorazione e semilavorati	-	-	1) Ratei passivi	-	-
3) lavori in corso	-	-	2) Risconti passivi	2.682.145,03	2.857.368,62
4) prodotti finiti e merci	-	-	3) Aggi su prestiti	-	-
5) acconti	-	-	4) Riserve tecniche	-	-
Totale	-	-	Totale ratei e risconti (F)	2.682.145,03	2.857.368,62
II. Residui attivi, con separata indicazione, per ciascuna voce, degli importi esigibili oltre l'esercizio successivo			Totale attivo	379.326.539,29	396.033.869,51
1) Crediti verso utenti, clienti ecc.	4.843.086,69	4.462.018,49	G) CONTI D'ORDINE		
2) Crediti verso iscritti, soci e terzi	-	-	1 Sistema dei rischi	-	-
3) Crediti verso imprese controllate e collegate	-	-	2 Sistema degli impegni	-	-
4) Crediti verso lo Stato ed altri soggetti pubblici	144.768.357,17	167.355.388,26	3 Beni di terzi presso l'Ente (Stato)	5.033.700,00	5.033.700,00
4-bis) Crediti tributari	-	-	4 Beni di terzi presso l'Ente (Altri)	-	-
5) crediti verso altri	488.337,53	494.936,19	5 Beni dell'Ente presso terzi	874,10	985,01
Totale	150.099.781,39	172.312.342,94	Totale conti d'ordine (G)	5.034.574,10	5.034.685,01
III. Attività finanziarie che non costituiscono immobilizzazioni			Totale passivo e netto	379.326.539,29	396.033.869,51
1) partecipazioni in imprese controllate	-	-			
2) partecipazioni in imprese collegate	-	-			
3) altre partecipazioni	-	-			
4) altri titoli	-	-			
Totale	-	-			
IV. Disponibilità liquide					
1) depositi bancari e postali	167.974.005,70	163.545.124,78			
2) assegni	-	-			
3) denaro e valori in cassa	-	-			
Totale	167.974.005,70	163.545.124,78			
Totale attivo circolante (C)	318.073.787,09	335.857.467,72			
D) RATEI E RISCONTI					
1) Ratei attivi	-	-			
2) Risconti attivi	-	-			
Totale ratei e risconti (D)	-	-			
Totale attivo	379.326.539,29	396.033.869,51			
E) CONTI D'ORDINE					
1 Sistema dei rischi	-	-			
2 Sistema degli impegni	-	-			
3 Beni di terzi presso l'Ente (Stato)	5.033.700,00	5.033.700,00			
4 Beni di terzi presso l'Ente (Altri)	-	-			
5 Beni dell'Ente presso terzi	874,10	985,01			
Totale conti d'ordine (E)	5.034.574,10	5.034.685,01			



NOTA INTEGRATIVA

BILANCIO D'ESERCIZIO CHIUSO AL

31 DICEMBRE 2025

La nota integrativa, redatta in attuazione a quanto previsto dall'art. 41 del Regolamento di Amministrazione e Contabilità, approvato con la delibera del Comitato Portuale n° 09/07 del 28/09/2007 ed adeguato ai principi di cui alla legge n. 94/1997, costituisce parte integrante del bilancio chiuso al 31 dicembre 2025, e contiene le seguenti informazioni:

- Criteri di valutazione utilizzati nella redazione del rendiconto generale;
- Dettagli ed informazioni su altre voci dello Stato Patrimoniale;
- Dettagli ed informazioni su alcune voci del Conto Economico;
- Altre notizie integrative.

ATTIVITÀ SVOLTE

L'Autorità di Sistema Portuale dei Mari Tirreno Meridionale e Ionio è un Ente avente personalità giuridica pubblica e sottoposta alla vigilanza del Ministero delle Infrastrutture dei Trasporti, dotata di autonomia di bilancio e finanziaria.

La gestione patrimoniale e finanziaria, nei limiti previsti dalla legge n. 84/94, è disciplinata dal Regolamento di amministrazione e contabilità approvato dal Ministero delle Infrastrutture di concerto con il Ministero dell'Economia.

L'esercizio finanziario ha la durata di un anno e coincide con l'anno solare.

I compiti dell'Ente sono quelli previsti dall'art. 6 comma 1 della Legge n. 84/94:

- a) indirizzo, programmazione, coordinamento, promozione e controllo delle operazioni portuali di cui all'articolo 16, comma 1, della Legge n. 84/94, e delle altre attività commerciali e industriali esercitate nei porti, con poteri di regolamentazione e di ordinanza, anche in riferimento alla sicurezza rispetto a rischi di incidenti connessi a tali attività ed alle condizioni di igiene del lavoro in attuazione dell'art. 24 (cfr.: art. 2, comma 2, legge 23 dicembre 1996, n. 647);



- b) manutenzione ordinaria e straordinaria delle parti comuni nell'ambito portuale, ivi compresa quella per il mantenimento dei fondali;
- c) affidamento e controllo delle attività dirette alla fornitura a titolo oneroso agli utenti portuali di servizi di interesse generale, non coincidenti né strettamente connessi alle operazioni portuali di cui all'articolo 16, comma 1, della Legge n. 84/94.

CRITERI DI VALUTAZIONE UTILIZZATI NELLA REDAZIONE DEL RENDICONTO GENERALE

Il Rendiconto Generale per l'anno 2025 è stato redatto in conformità ai criteri stabiliti dalla competente commissione nominata con Decreto del Ministro del Tesoro del Bilancio e della Programmazione Economica del 21.10.2000. Tali criteri sono stati recepiti nel regolamento di amministrazione dell'Ente approvato dal Comitato Portuale con delibera n. 09/07 del 28.09.2007. Il regolamento uniforma l'amministrazione dell'Autorità Portuale ai principi di cui alla legge 7 agosto 1990, n.241, nonché alla legge 3 aprile 1997, n. 94 riguardante la riforma del bilancio dello Stato ed in particolare introduce accanto al sistema classico finanziario il sistema di contabilità economica basato sulla rilevazione analitica per centri di costo.

Il Rendiconto generale, chiuso al 31 dicembre 2025, redatto in base agli art. 36 e seguenti del regolamento di amministrazione ed uniformato alle disposizioni di cui all'art. 2423 e seguenti del codice civile, è costituito da:

- il conto del Bilancio;
- il conto economico;
- lo stato patrimoniale;
- la nota integrativa;

ed è corredato dai seguenti allegati:

- a. situazione amministrativa;
- b. relazione sulla gestione;
- c. indice tempestività dei pagamenti Decreto Legge n. 66/2014 art. 41;
- d. prospetto di correlazione con il nuovo piano dei conti integrato DPR 132/2013;
- e. allegato 6 D.M. 01/10/2013 riclassificazione della spesa per missioni/programmi;
- f. relazione del collegio dei Revisori dei Conti.



Il Rendiconto è stato redatto nel rispetto della finalità della rappresentazione veritiera e corretta di cui all'art. 2423, Il comma del Codice civile e nel rispetto di tutti i postulati generali indicati nell'art. 2423 bis del Codice civile e dei criteri specifici fissati dall'art. 2426 del Codice civile per quanto applicabili alla particolare natura dell'Ente.

Per la valutazione di casi specifici non espressamente regolati dalla Contabilità Generale dello Stato o dalle norme sopra citate, si è fatto ricorso ai principi contabili nazionali di comune accettazione formulati dal Consiglio Nazionale dei Dottori Commercialisti e dei Ragionieri, aggiornati dall'Organismo Italiano di Contabilità, eventualmente integrati dai principi contabili internazionali (Ias/Ifrs/Ipsas).

La valutazione delle voci di bilancio è stata fatta ispirandosi a criteri generali di prudenza e competenza.

Nella valutazione delle voci non è stato seguito il cosiddetto criterio di cassa, bensì quello di competenza, in quanto ritenuto criterio di ordinario utilizzo nella redazione dei bilanci e dei rendiconti, al fine di esprimere il risultato gestionale di un esercizio amministrativo.

In ottemperanza al principio di competenza, l'effetto delle operazioni e degli altri eventi è stato rilevato contabilmente ed attribuito all'esercizio al quale tali operazioni ed eventi si riferiscono, e non a quello in cui si concretizzano i relativi movimenti di numerario (incassi e pagamenti).



ANALISI DELLE VOCI DELLO STATO PATRIMONIALE

ATTIVITA'	ANNO	ANNO
	2025	2024
A) CREDITI VERSO LO STATO ED ALTRI ENTI PUBBLICI PER LA PARTECIPAZIONE AL PATRIMONIO INIZIALE	-	-
Totale	-	-
B) IMMOBILIZZAZIONI		
I. Immobilizzazioni Immateriali		
1) Costi d'impianto e di ampliamento	-	-
2) Costi di ricerca, di sviluppo e di pubblicità	-	-
3) Diritti di brevetto industriale e diritti di utilizzazione delle opere di ingegno	-	-
4) Concessioni, licenze, marchi e diritti simili	-	-
5) Avviamento	-	-
6) Immobilizzazioni in corso e acconti	1.129.965,50	1.210.000,00
7) manutenzioni straordinarie e migliorie su beni di terzi	-	-
8) altre	35.616,86	48.661,69
Totale	1.165.582,36	1.258.661,69
II. Immobilizzazioni materiali		
1) Terreni e fabbricati	2.660.485,20	2.835.964,23
2) Impianti e macchinari	1.424.171,62	1.484.996,85
3) Attrezzature industriali e commerciali	-	-
4) automezzi, motomezzi e mezzi nautici	-	-
5) immobilizzazioni in corso e acconti	55.828.510,27	54.428.315,23
6) diritti reali di godimento	154.002,75	148.463,79
7) altri beni	-	-
Totale	60.067.169,84	58.897.740,10
III. Immobilizzazioni finanziarie, con separata indicazione, per ciascuna voce dei crediti, degli importi esigibili entro l'esercizio successivo		
1) Partecipazioni in:		
a) imprese controllate	20.000,00	20.000,00
b) imprese collegate	-	-
c) imprese controllanti	-	-
d) altre imprese	-	-
e) altri enti	-	-
2) Crediti		
a) verso imprese controllate	-	-
b) verso imprese collegate	-	-
c) verso lo Stato e altri soggetti pubblici	-	-
d) verso altri	-	-
3) Altri titoli	-	-
4) Crediti finanziari diversi	-	-
Totale	20.000,00	20.000,00
Totale immobilizzazioni (B)	61.252.752,20	60.176.401,79
C) ATTIVO CIRCOLANTE		
I. Rimanenze		
1) materie prime, sussidiarie e di consumo	-	-
2) prodotti in corso di lavorazione e semilavorati	-	-
3) lavori in corso	-	-
4) prodotti finiti e merci	-	-
5) acconti	-	-
Totale	-	-
II. Residui attivi, con separata indicazione, per ciascuna voce, degli importi esigibili oltre l'esercizio successivo		
1) Crediti verso utenti, clienti ecc.	4.843.086,69	4.462.018,49
2) Crediti verso iscritti, soci e terzi	-	-
3) Crediti verso imprese controllate e collegate	-	-
4) Crediti verso lo Stato ed altri soggetti pubblici	144.768.357,17	167.355.388,26
4-bis) Crediti tributari	-	-
5) crediti verso altri	488.337,53	494.936,19
Totale	150.099.781,39	172.312.342,94
III. Attività finanziarie che non costituiscono immobilizzazioni		
1) partecipazioni in imprese controllate	-	-
2) partecipazioni in imprese collegate	-	-
3) altre partecipazioni	-	-
4) altri titoli	-	-
Totale	-	-
IV. Disponibilità liquide		
1) depositi bancari e postali	167.974.005,70	163.545.124,78
2) assegni	-	-
3) denaro e valori in cassa	-	-
Totale	167.974.005,70	163.545.124,78
Totale attivo circolante (C)	318.073.787,09	335.857.467,72
D) RATEI E RISCONTI		
1) Ratei attivi	-	-
2) Risconti attivi	-	-
Totale ratei e risconti (D)	-	-
Totale attivo	379.326.539,29	396.033.869,51
E) CONTI D'ORDINE		
1 Sistema dei rischi	-	-
2 Sistema degli impegni	-	-
3 Beni di terzi presso l'Ente (Stato)	5.033.700,00	5.033.700,00
4 Beni di terzi presso l'Ente (Altri)	-	-
5 Beni dell'Ente presso terzi	874,10	985,01
Totale conti d'ordine (E)	5.034.574,10	5.034.685,01



A) CREDITI VERSO LO STATO ED ALTRI ENTI PUBBLICI PER LA PARTECIPAZIONE AL PATRIMONIO INIZIALE

Non si registra alcuna voce contabile in quanto non vi sono state partecipazioni al patrimonio dell'Ente da parte di nessun soggetto Istituzionale.

B) IMMOBILIZZAZIONI

I. Immobilizzazioni Immateriali

Costituite da beni aventi utilità pluriennale, sono iscritte al costo di acquisto nelle rispettive voci dell'attivo. Sono relative ai software applicativi (acquistati a titolo di diritti di utilizzo), compresi i costi accessori e le spese di manutenzione straordinaria. Tali beni di utilità pluriennale vengono ammortizzati in conto in relazione alla residua utilità del bene.

II. Immobilizzazioni materiali

Le immobilizzazioni materiali, esposte al costo di acquisto (al netto delle quote di ammortamento imputate a conto economico), sono state valutate al costo storico di acquisizione comprensivo degli oneri accessori e, in particolare, il trasporto, l'imballo, l'installazione e collaudo, nonché dell'I.V.A. indetraibile, in ossequio al principio contabile n. 16.

L'ammortamento è stato effettuato con il metodo a quote costanti in quanto più coerente con l'effettiva utilità del bene e facilita il processo d'interpretazione dei bilanci, agevolandone i confronti per come previsto dal principio contabile n. 16 Oic.

Gli ammortamenti sono stati effettuati solo per i beni che, al 31 dicembre 2025, erano già entrati nella sfera di possesso dell'Ente.

Le spese di manutenzione e riparazione ordinaria relative alle immobilizzazioni nell'esercizio sono state imputate direttamente al conto economico.

Tra i cespiti riportati nelle voci terreni, fabbricati, impianti e macchinari sono inseriti i beni del complesso immobiliare ex Isotta Fraschini acquisito dall'Autorità Portuale già nell'esercizio 2002. Tali beni sono registrati nell'inventario dei beni immobili nelle rispettive categorie di appartenenza ed il relativo costo viene annualmente ammortizzato per le quote di competenza dell'esercizio. Nel caso specifico, si è dato attuazione a quanto previsto dal MIT, con nota prot. n. DEM1/1852 del 2002, considerando i contributi riconosciuti per l'acquisto del complesso immobiliare ex Isotta-Fraschini come dei contributi erogati in conto impianti imputabili per la parte corrispondente alla quota di ammortamento dell'esercizio nei ricavi del conto



economico, e rinviati per competenza agli esercizi successivi attraverso l'iscrizione nello stato patrimoniale di risconti passivi per il valore residuo dei beni ancora da ammortizzare.

Il valore delle immobilizzazioni in corso ed acconti comprende i costi sostenuti dall'Ente per la realizzazione di nuove opere di infrastrutturazione portuale non ancora ultimati, che saranno stornati alle immobilizzazioni al momento della loro conclusione. Detti valori sono comprensivi delle spese di progetto.

Le Immobilizzazioni materiali riguardano prevalentemente i lavori di demolizione di un fabbricato industriale (ex CIVAM) e realizzazione di una nuova area idonea e funzionale alla logistica commerciale nel Porto di Vibo Valentia, la realizzazione di un impianto antincendio nel Porto di Crotona, i lavori di completamento del piazzale retrostante la banchina di Ponente lato Nord e realizzazione bitte di tempesta nel Porto di Gioia Tauro, i lavori di riqualificazione banchina pescatori Il lotto nel Porto di Corigliano-Rossano, i lavori di riuso, completamento ed adeguamento funzionale della stazione marittima del porto di Corigliano Calabro, i lavori di completamento delle banchine di riva del porto in località Taureana di Palmi, il rifiorimento mantellata e ricostruzione muro paraonde molo foraneo del porto vecchio - Porto di Crotona, i lavori di adeguamento strutturale per l'incremento della portanza della pavimentazione di banchina nei tratti A e B, i lavori di sopraelevazione e ristrutturazione dell'edificio della sede della AdSP, l'adeguamento strutturale per l'incremento della portanza della pavimentazione di banchina nel tratto C, i lavori pavimentazione stradale della viabilità del porto di Gioia Tauro, le colonnine servizi per la distribuzione idrica ed elettrica nel porto di Corigliano, la manutenzione triennale mediante lo spianamento di dune sottomarine, il ripristino degli impianti di illuminazione dei moli sottoflutti e foraneo del porto di Crotona, il risanamento del paramento verticale e degli arredi portuali delle banchine del porto di Crotona, i lavori di manutenzione e riqualificazione aree interne al porto di Vibo Valentia, l'adeguamento strutturale della via di corsa dei binari di banchina 13 e rifacimento asfalto del porto di Crotona, la ristrutturazione delle banchine Ro-Ro tratto E - realizzazione del banchinamento a tergo del II Ro-Ro, la riqualificazione e automatizzazione degli scarichi di prima pioggia lungo le banchine A-B-C del porto di Gioia Tauro, la riqualificazione banchina pescatori e realizzazione vasca di allaggio porto di Corigliano Rossano, la realizzazione dell'immobile per servizi essenziali all'attività di prevenzione sanitaria e lavorativa nel porto di Gioia Tauro, la riqualificazione e pedonalizzazione di aree demaniali nel porto di Crotona, il risanamento del paramento verticale delle testate dei moli Nord e Sud porto di Corigliano Rossano, il rifacimento degli arredi portuali delle banchine del porto di Corigliano Rossano, l'adeguamento statico e ristrutturazione edilizia ex stazione Val di Neto" porto di Crotona, la manutenzione ordinaria e correttiva per il sistema di Videosorveglianza perimetrale e sistema di controllo accessi del porto di Gioia Tauro e del sistema di controllo accessi dei porti di Corigliano Calabro e Crotona, la realizzazione delle opere infrastrutturali cabina alta tensione Cold Ironing e Opere di completamento per collegamento linee Cold Ironing con linee alta tensione cabina Enel porto di Gioia Tauro.



Le immobilizzazioni immateriali, invece, riguardano il servizio di progettazione dei lavori di sistemazione e riqualificazione del Porto in località Taureana di Palmi, il servizio inerente l'architettura e l'ingegneria per la redazione del progetto definitivo dell'intervento denominato "Completamento lavori di urbanizzazione del porto di Gioia Tauro (Reti materiali e Viabilità, il servizio inerente l'architettura e l'ingegneria per la redazione del progetto definitivo dell'intervento denominato "Lavori di realizzazione impianto antincendio del Porto di Crotona", il servizio inerente l'architettura e l'ingegneria per la redazione del progetto definitivo dell'intervento denominato "Lavori di ripristino impianti di illuminazione dei moli sottoflutti e foraneo del Porto di Crotona".

Per quanto riguarda la contabilizzazione dell'ammortamento delle immobilizzazioni si precisa che l'ammortamento è stato effettuato "in conto" (ovvero senza la costituzione di un fondo). I piani di ammortamento utilizzati negli anni sono riportati in un apposito registro denominato appunto "Registro dei beni mobili ed immobili ammortizzabili" custodito presso l'Ente.

III. Immobilizzazioni finanziarie

Le immobilizzazioni finanziarie vengono classificate in due categorie, quella delle partecipazioni e quella dei crediti.

Nella categoria delle partecipazioni il valore riportato pari a euro 20.000,00, fa riferimento per € 10.000,00 alla quota che l'Ente ha versato per costituire il capitale sociale della società Gioia Tauro Port Security S.r.l., che si occupa della gestione e del controllo degli accessi al varco portuale, di cui l'Autorità di Sistema Portuale è socio unico nella partecipazione al capitale, per € 10.000,00 alla Gioia Tauro Port Agency S.r.l., che si occupa della somministrazione del lavoro in porto e della riqualificazione professionale dei lavoratori, di cui l'Autorità di Sistema Portuale è socio unico nella partecipazione al capitale.

C) *ATTIVO CIRCOLANTE*

D) *RATEI E RISCONTI*

E) *CONTI D'ORDINE*

II. Residui Attivi

I residui attivi esposti nello stato Patrimoniale riguardano sia quelli dell'esercizio che quelli degli esercizi precedenti. Gli stessi riportati in un apposito schema saranno oggetto di approvazione da parte del Comitato di Gestione nel rispetto di quanto previsto dall'art. 43 del regolamento di amministrazione dell'Ente. In ottemperanza a quanto previsto dal predetto art. 43 del Regolamento di amministrazione e contabilità vigente, al termine dell'esercizio finanziario 2025, si è provveduto all'operazione di riaccertamento dei residui

attivi, ossia alla revisione delle ragioni e delle condizioni di legge che giustificano il mantenimento degli stessi, prima di iscriverli nel conto del bilancio 2025.

I residui attivi pregressi che all'inizio dell'esercizio 2025 ammontavano ad € 172.312.342,94, a seguito dell'attività di riaccertamento sono stati variati per € 79.106.903,14 e pertanto al termine dell'esercizio finanziario 2025, considerando anche l'avvenuta riscossione per € 6.016.043,81, la consistenza dei residui attivi degli esercizi precedenti risulta pari ad € 87.189.395,99. I residui attivi di competenza 2025 ammontano ad € 62.910.385,40 che, sommati al totale dei residui attivi degli anni precedenti, determinano una consistenza di Residui Attivi al termine dell'esercizio finanziario 2025 pari ad € 150.099.781,39.

Residui attivi all'01.01.2025	172.312.342,94 €	+
Variazioni negative	79.106.903,14 €	-
Riscossioni	6.016.043,81 €	-
Totale Residui attivi esercizi precedenti al 31.12.2025	87.189.395,99 €	=
Residui attivi di competenza	62.910.385,40 €	+
Consistenza dei residui attivi al 31.12.2025	150.099.781,39 €	=

La composizione puntuale dei Residui Attivi al 31.12.2025, articolati in Unità Previsionali di Base, confrontati con i corrispondenti dati al 31.12.2024, viene rappresentata nella tabella e nel grafico che seguono.

UPB	Residui Attivi per UPB	2025	2024	Differenza
1.1	Entrate derivanti da trasferimenti correnti	-	-	-
1.2	Entrate diverse	4.843.086,69	4.462.018,49	381.068,20
2.1	Entrate per alienazione di beni patrimoniali e riscossione di crediti	-	-	-
2.2	Entrate derivanti da trasferimenti in conto capitale	144.768.357,17	167.355.388,26	- 22.587.031,09
2.3	Accensione di prestiti	-	-	-
3.1	Entrate aventi natura di partita di giro	488.337,53	494.936,19	- 6.598,66
Totale Residui Attivi al 31/12		150.099.781,39	172.312.342,94	- 22.212.561,55

L'analisi dei Residui Attivi al 31.12.2025 ha determinato i risultati riportati nel grafico che segue:





I residui attivi degli esercizi precedenti sono stati variati per € **79.106.903,14** e riscossi per € **6.016.043,81**; gli stessi si attestano a fine esercizio a euro **87.189.395,99** e riguardano:

- euro **10.621,55** sono da riscuotere per entrate derivanti da soste temporanee ed accosti pubblici;
- euro **3.784.007,60** sono da ricondurre a somme da riscuotere per i canoni delle aree demaniali;
- euro **11.068,54** relativi ad interessi attivi per ritardato pagamento;
- euro **248.842,81** relativi a somme da recuperare da dipendenti e Società;
- euro **6.206.676,62** la rimanenza del finanziamento concesso all'Ente con D.M. 03.06.2004;
- euro **7.701.603,35** per lavori di adeguamento imboccatura portuale ed arretramento sporgente e approfondimento dei fondali;
- euro **20.603.130,12** sono da ricondurre al finanziamento dello stato per esecuzione di opere infrastrutturali a seguito della sottoscrizione dell'ACCORDO DI PROGRAMMA QUADRO POLO LOGISTICO INTERMODALE DI GIOIA TAURO avvenuta il 28/09/2010, che prevede interventi che mirano al raggiungimento di uno sviluppo strategico per l'area ampia di Gioia Tauro al fine di preservare la Leadership nel Transshipment;
- euro **4.400.000,00** quale finanziamento da parte dello Stato per i lavori di completamento del dragaggio del canale portuale assegnato con D.L. n. 514 del 17/11/2018 giusto accordo procedimentale sottoscritto il 14/11/2019;
- euro **2.800.000,00** quale finanziamento da parte dello Stato per i lavori di manutenzione straordinaria lungo la banchina alti fondali – Consolidamento tra il raccordo della banchina e il piazzale retrostante;
- euro **431.101,93** quale finanziamento da parte dello Stato per lavori di elettrificazione banchine roro;
- euro **9.809.528,17** quale finanziamento del Ministero dell'Interno per la realizzazione di una piattaforma integrata di servizi mirata ad offrire agli utenti e agli operatori del porto di Gioia Tauro una vasta gamma di servizi informativi ad alto valore aggiunto - PON legalità 2014-2020 "Gioia sicura - infrastrutture e servizi info telematici per la sicurezza interna delle aree logistiche";
- euro **3.692.237,97** quale Finanziamento del MIMS per “opere di riqualificazione ed adeguamento delle infrastrutture esistenti nell'agglomerato industriale di Gioia Tauro-Rosarno-San Ferdinando”;
- euro **4.000.002,00** quale finanziamento dello Stato per lavori di Ammodernamento e sviluppo dell'area, del retroporto di Gioia Tauro - Legge 27 dicembre 2019 n. 160, comma 318;
- euro **1.500.050,66** quale contributo del Ministero delle Infrastrutture e della Mobilità Sostenibili per l'esecuzione dell'opera denominata "Realizzazione struttura polifunzionale di ispezione frontaliera PCF - Punto PED/PDI.



- euro **86.295,00** quale contributo del MIT per l'intervento di "Sviluppo e implementazione dei servizi di Port Community System PCS";
- euro **1.767.320,87** quale finanziamento dello Stato per progettazione;
- euro **2.876.105,70** quale finanziamento per "Lavori di completamento della Banchina di Ponente lato Nord".
- euro **826.189,19** quale finanziamento della Reg. Cal. per "Gli alloggi Capitaneria di Porto di G.T.";
- euro **3.200.000,00** quale finanziamento da parte della Regione Calabria per Lavori di completamento delle banchine di riva del porto in località Taureana di Palmi;
- euro **1.253.201,94** quale finanziamento da parte della Regione Calabria per lavori di Rifiorimento mantellata e ricostruzione muro paraonde molo foraneo del porto vecchio di Crotona;
- euro **5.000.000,00** quale finanziamento da parte della Regione Calabria per lavori dell'intervento denominato " Realizzazione della prosecuzione del molo foraneo del Porto Vecchio di Crotona per migliorare il ridosso in presenza di condizioni meteo avverse";
- euro **6.500.000,00** quale finanziamento da parte della Regione Calabria per Lavori di risanamento e consolidamento delle banchine Pola e Tripoli nel Porto di Vibo Valentia;
- per euro **476.877,95** quali somme da riscuotere a fronte di anticipazioni riconosciute a terzi prevalentemente per la fornitura del servizio di supporto alla progettazione relativo ad alcuni lavori di grande infrastrutturazione.
- per euro **4.534,02** somme da trattenere per IVA split payment.

L'analisi dei Residui Attivi degli esercizi precedenti, considerando la loro articolazione in Unità Previsionali di Base, ha determinato i risultati riportati nelle tabelle e nei grafici che seguono.

UPB	Residui Attivi esercizi precedenti per UPB	2025	2024	Differenza
1.1	Entrate derivanti da trasferimenti correnti	-	-	-
1.2	Entrate diverse	4.054.540,50	3.956.293,18	98.247,32
2.1	Entrate per alienazione di beni patrimoniali e riscossione di crediti	-	-	-
2.2	Entrate derivanti da trasferimenti in conto capitale	82.653.443,52	114.469.093,26	- 31.815.649,74
2.3	Accensione di prestiti	-	-	-
3.1	Entrate aventi natura di partita di giro	481.411,97	477.181,09	4.230,88
Totale Residui Attivi esercizi precedenti per UPB al 31/12		87.189.395,99	118.902.567,53	- 31.713.171,54





I residui attivi dell'esercizio ammontano a euro **62.910.385,40** e riguardano:

Entrate correnti

- euro **491.581,66** sono da ricondurre a somme da riscuotere per le tasse di ancoraggio;
- euro **204.030,40** sono da ricondurre a somme da riscuotere per i canoni di concessione delle aree demaniali;
- euro **7,67** per interessi attivi su C/C;
- euro **92.12,53** per recuperi e rimborsi diversi;
- euro **13,93** per entrate varie ed eventuali.

Entrate in conto capitale

- euro **237.716,24** Fondo per finanziamento interventi dei porti art. 18-bis L.84/94 – IVA;
- euro **368.908,07** Interventi infrastrutturali in ambito portuale PNRR M3 C2 - I.2.3 “Cold ironing”;
- euro **810.336,93** Finanziamento per lo sviluppo e l’implementazione dei servizi Port Community System (PCS) Fondi PNRR;
- euro **60.042.979,19** Finanziamento per il Completamento dell’Intervento "ELETTRIFICAZIONE BANCHINA DI LEVANTE" - PNRR M3C2 - I.2.3 “Cold ironing”.
- Euro **654.973,22** Fondo Unico Nazionale per il Turismo - Riqualificazione aree demaniali accessibilità al porto vecchio Crotona.

Partite di giro

- euro **6.925,56** rappresentano ritenute erariali, rimborso somme pagate per conto terzi, restituzione fondo economale e IVA da trattenere ai fornitori per poi riversarla all’Erario. Il credito si presume esigibile entro l’esercizio successivo.

IV. Disponibilità liquide

Il saldo di cassa pari a € 167.974.005,70 esprime al 31/12/2025 le disponibilità liquide giacenti presso l’Istituto Cassiere più gli interessi attivi maturati. I saldi delle disponibilità del conto corrente al 31/12 sono stati regolarmente verificati e riconciliati con le risultanze contabili.

E) Conti d’ordine

I conti d’ordine mettono in rilievo quei rapporti tra l’Autorità di Sistema Portuale e soggetti terzi. Essi infatti costituiscono delle annotazioni a corredo della situazione patrimoniale che, pur non influenzando sul patrimonio e sul risultato economico, possono produrre effetti economici e/o patrimoniali successivamente. Riguardano, in particolare, i depositi cauzionali ed i beni di terzi.



ANALISI DELLE VOCI DELLO STATO PATRIMONIALE

PASSIVITA'	ANNO	ANNO
	2025	2024
A) PATRIMONIO NETTO		
I. Fondo di dotazione	159.147.361,05	157.675.385,72
II. Riserve obbligatorie e derivanti da leggi	-	-
III. Riserve di rivalutazione	-	-
IV. Contributi a fondo perduto	-	-
V. Contributi per ripiano disavanzi	-	-
VI. Riserve statutarie	-	-
VII. Altre riserve distintamente indicate	-	-
VIII. Avanzi (Disavanzi) economici portati a nuovo	-	-
IX. Avanzi (Disavanzi) economici dell'esercizio	-	-
	9.107.749,90	1.471.975,33
Totale Patrimonio netto (A)	168.255.110,95	159.147.361,05
B) CONTRIBUTI IN CONTO CAPITALE		
1) per contributi a destinazione vincolata	237.716,24	-
2) per contributi indistinti per la gestione	-	-
3) per contributi in natura	-	-
Totale contributi in conto capitale (B)	237.716,24	-
C) FONDI PER RISCHI ED ONERI		
1) per trattamento di quiescenza e obblighi simili	-	-
2) per imposte	-	-
3) per altri rischi ed oneri futuri	16.733.621,25	18.045.394,55
4) per ripristino investimenti	-	-
5) per residui perenti	-	-
Totale Fondi rischi ed oneri futuri (C)	16.733.621,25	18.045.394,55
D) TRATTAMENTO DI FINE RAPPORTO DI LAVORO SUBORDINATO	2.244.655,96	1.969.678,89
E) RESIDUI PASSIVI , con separata indicazione, per ciascuna voce degli importi esigibili oltre l'esercizio successivo		
1) obbligazioni	-	-
2) verso banche	-	-
3) verso altri finanziatori	-	-
4) acconti	-	-
5) debiti verso fornitori	630.689,64	950.367,29
6) rappresentati da titoli di credito	-	-
7) verso imprese controllate, collegate e controllanti	-	-
8) debiti tributari	185.875,65	199.844,71
9) debiti verso istituti di previdenza e sicurezza sociale	307.383,44	346.462,77
10) debiti verso iscritti, soci e terzi per prestazioni dovute	1.011.634,13	1.252.624,72
11) debiti verso lo Stato ed altri soggetti pubblici	143.131.996,31	164.471.687,12
12) debiti diversi	43.905.710,69	46.793.079,79
Totale	189.173.289,86	214.014.066,40
Totale Debiti (E)	189.173.289,86	214.014.066,40
F) RATEI E RISCONTI		
1) Ratei passivi	-	-
2) Risconti passivi	2.682.145,03	2.857.368,62
3) Aggio su prestiti	-	-
4) Riserve tecniche	-	-
Totale ratei e risconti (F)	2.682.145,03	2.857.368,62
Totale passivo e netto	379.326.539,29	396.033.869,51
G) CONTI D'ORDINE		
1 Sistema dei rischi	-	-
2 Sistema degli impegni	-	-
3 Beni di terzi presso l'Ente (Stato)	5.033.700,00	5.033.700,00
4 Beni di terzi presso l'Ente (Altri)	-	-
5 Beni dell'Ente presso terzi	874,10	985,01
Totale conti d'ordine (G)	5.034.574,10	5.034.685,01



A) PATRIMONIO NETTO

Il patrimonio netto è difforme da quello previsto dal codice civile. Infatti, la natura dell'Ente giustifica le variazioni apportate allo schema di riferimento. La posta rappresenta l'insieme di risorse a disposizione dell'Autorità di Sistema Portuale a titolo di capitale.

Il Fondo di dotazione è l'insieme dei mezzi finanziari o patrimoniali destinati al finanziamento della gestione dell'Autorità di Sistema Portuale. Esso è costituito dalla differenza tra le attività e le passività evidenziate in sede di apertura dello stato patrimoniale iniziale. In questa voce è esposta la quota degli utili conseguiti dall'Ente a partire dall'anno 1998, primo anno di stesura del bilancio di esercizio.

Il risultato economico positivo dell'esercizio è di € 9.107.749,90 dato dalla differenza tra costi e ricavi.

B) CONTRIBUTI IN CONTO CAPITALE

Questa voce si riferisce alla quota del fondo di cui all'articolo 18 bis della legge 28 gennaio 1994, n. 84 – Fondo per il finanziamento degli interventi di adeguamento dei porti.

C) FONDI PER RISCHI E ONERI

L'accantonamento al fondo rischi e oneri per € 16.733.621,25, trova giustificazione nel principio della prudenza e della competenza. Il fondo accantonato, è principalmente destinato a coprire eventuali spese derivanti da soccombenze dell'Ente nell'ambito dei contenziosi instaurati con soggetti terzi come da relazione dell'Ufficio Legale di questo Ente.

D) TRATTAMENTO DI FINE RAPPORTO DI LAVORO SUBORDINATO

Questa voce accoglie gli accantonamenti relativi alla maturazione del debito dell'Ente, nei confronti dei dipendenti, assunto con tipologia contrattuale che prevede la corresponsione del T.F.R., che verrà estinto al momento in cui cesserà il rapporto di lavoro. Il trattamento di fine rapporto di lavoro subordinato è iscritto nel rispetto di quanto previsto dalle leggi e dei Contratti Collettivi Nazionali di Categoria. Il fondo trattamento di fine rapporto accantonato al 31 dicembre 2025 è pari ad € 2.244.655,96.

E) RESIDUI PASSIVI

I residui passivi esposti nello stato Patrimoniale riguardano sia quelli dell'esercizio che quelli degli esercizi precedenti. Gli stessi riportati in un apposito schema saranno oggetto di approvazione da parte del Comitato di Gestione nel rispetto di quanto previsto dall'art. 43 del regolamento di amministrazione dell'Ente.

In ottemperanza a quanto previsto dall'art. 43 del Regolamento di amministrazione e contabilità vigente, al termine dell'esercizio finanziario 2025, si è provveduto all'operazione di riaccertamento dei residui, ossia alla revisione delle ragioni e delle condizioni di legge che giustificano il mantenimento degli stessi, prima di iscriverli nel conto del bilancio 2025.

I Residui passivi pregressi che all'inizio dell'esercizio 2025 ammontavano ad € 214.014.066,40, a seguito dell'attività di riaccertamento sono stati variati per € 79.780.532,17 e pertanto, al termine dell'esercizio finanziario 2025, considerando anche l'avvenuto pagamento per € 10.349.058,98, presentano una consistenza finale pari ad € 123.884.475,25. I residui passivi di competenza 2025 ammontano ad € 65.288.814,61 che sommati al totale dei residui passivi degli anni precedenti determinano una consistenza di Residui Passivi al termine dell'esercizio finanziario 2025 pari ad € 189.173.289,86.

Residui passivi all'01.01.2025	214.014.066,40 €	+
Variazioni negative	79.780.532,17 €	-
Pagamenti	10.349.058,98 €	-
Totale Residui passivi esercizi precedenti al 31.12.2025	123.884.475,25 €	=
Residui passivi di competenza	65.288.814,61 €	+
Consistenza dei residui passivi al 31.12.2025	189.173.289,86 €	=

Si procede di seguito a riportare sia in forma tabellare che mediante rappresentazione grafica l'articolazione dei Residui Passivi complessivi (residui passivi pregressi più residui passivi di competenza), in Unità Previsionali di Base anche mediante confronto con i valori dell'esercizio finanziario precedente.

Rispetto all'anno 2024 si è registrato un decremento dei Residui Passivi di € 24.840.776,54.

UPB	Residui Passivi per UPB	2025	2024	Differenza
1.1	Funzionamento	1.714.121,42	2.096.375,80	- 382.254,38
1.2	Interventi Diversi	5.808.533,49	4.849.699,81	958.833,68
1.3	Oneri Comuni	-	-	-
1.4	Trattamenti di quiescenza, integrativi e sostitutivi	4.183,39	10.000,00	- 5.816,61
2.1	Investimenti	181.335.741,40	206.859.395,50	- 25.523.654,10
2.1	Oneri Comuni	-	-	-
3.1	Uscite aventi natura di partita di giro	310.710,16	198.595,29	112.114,87
Totale Residui Passivi al 31/12		189.173.289,86	214.014.066,40	-24.840.776,54

Residui Passivi 2025 per UPB

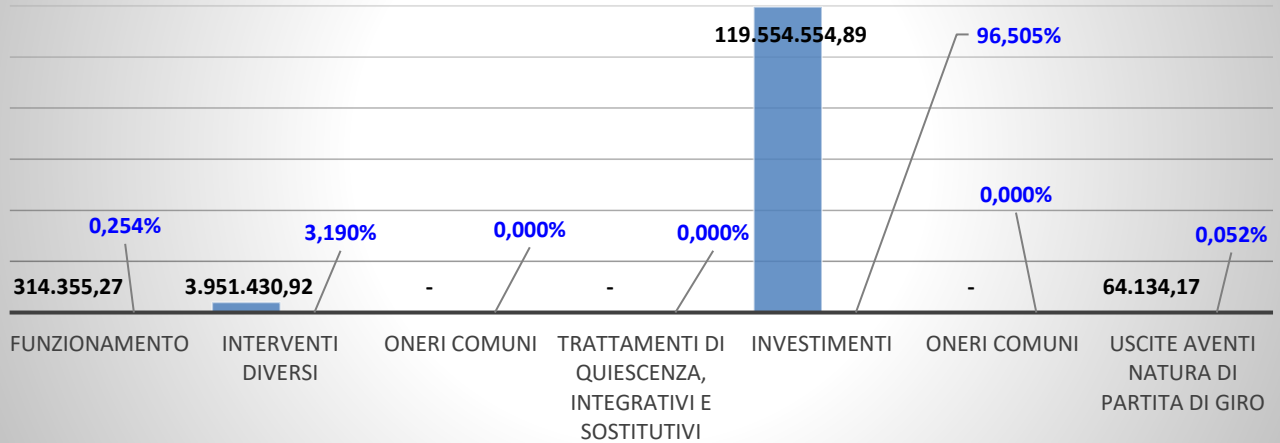


L'analisi dei Residui Passivi degli esercizi precedenti, considerando la loro articolazione in Unità Previsionali di Base, ha determinato i risultati riportati nelle tabelle e nei grafici che seguono.

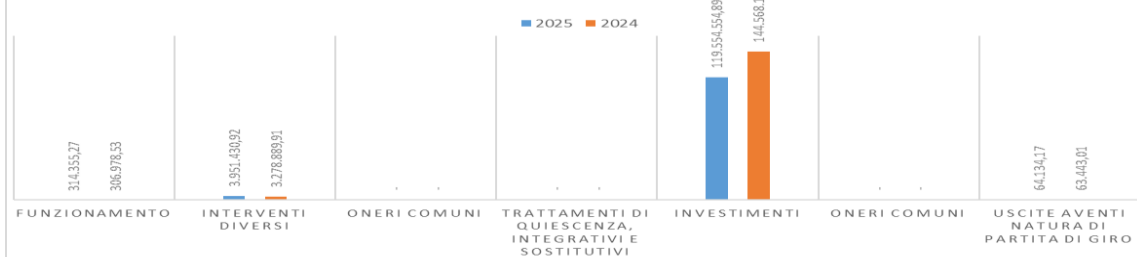
UPB	Residui Passivi esercizi precedenti per UPB	2025	2024	Differenza
1.1	Funzionamento	314.355,27	306.978,53	7.376,74
1.2	Interventi Diversi	3.951.430,92	3.278.889,91	672.541,01
1.3	Oneri Comuni	-	-	-
1.4	Trattamenti di quiescenza, integrativi e sostitutivi	-	-	-
2.1	Investimenti	119.554.554,89	144.568.132,65	- 25.013.577,76
2.1	Oneri comuni	-	-	-
3.1	Uscite aventi natura di partita di giro	64.134,17	63.443,01	691,16
Totale Residui Passivi esercizi precedenti al 31/12		123.884.475,25	148.217.444,10	-24.332.968,85



Residui Passivi esercizi precedenti per UPB



CONFRONTO RESIDUI PASSIVI ESERCIZI PRECEDENTI PER UPB



Debiti verso fornitori

Sono debiti per forniture e prestazioni non ancora pagate. La consistenza debitoria di fine esercizio è stata iscritta al valore nominale. Questa voce comprende anche i debiti per fatture da ricevere relative all'acquisto di beni e servizi da terzi. Nello specifico, i debiti esposti si riferiscono alle seguenti voci:

DESCRIZIONE	RESIDUI DELL'ESERCIZIO	RESIDUI ESERCIZI PRECEDENTI	TOTALE RESIDUI AL 31.12.2025
Prestazioni di terzi per manut. proprie	0,00	272,06	272,06
Spese connesse con l'utilizzo dei mezzi di trasporto terrestri e nautici	38,60	0,00	38,60
Locazioni passive	121.273,06	2.888,36	124.161,42
Spese per vigilanza	0,00	0,00	0,00
Spese per pulizia uffici ed altri ambiti portuali	5.659,51	4.341,81	10.001,32
Materiale di economato	4.201,68	7.390,93	11.592,61
Spese postali, telefoniche ed utenze varie	9.770,98	2.999,57	12.770,55
Spese per servizi informatici e telematici	30.427,49	139.758,31	170.185,80
Spese per consulenze ed altre analoghe prestazioni professionali	0,00	0,00	0,00
Spese legali, giudiziarie e varie	52.283,15	7.232,16	59.515,31
Premi di assicurazione	2.688,83	1.980,00	4.668,83
Spese di pubblicità	0,00	0,00	0,00
Spese di rappresentanza	4.488,00	0,00	4.488,00
Spese diverse	230,40	9.293,32	9.523,72
Spese di man. ord. immob. utilizzati	12.564,99	16.697,77	29.262,76
Prestazioni di terzi per la gestione dei servizi portuali - spese per utenze portuali varie	126.940,79	67.267,87	194.208,66
TOTALE GENERALE	370.567,48	260.122,16	630.689,64

Debiti tributari

In questa voce sono indicati i debiti tributari certi verso l'erario. Essi si riferiscono a trattenute erariali effettuate sugli emolumenti del personale e sui compensi dei professionisti in attesa di essere pagate, all'IRAP e all'IRES. I debiti esposti sono pari ad € **185.875,65**.

Debiti verso istituti di previdenza e sicurezza sociale

In questa voce sono indicati i debiti verso gli enti previdenziali. Essi si riferiscono a trattenute e oneri previdenziali effettuate sugli emolumenti del personale in attesa di essere pagate. I debiti esposti sono pari ad € **307.383,44**.



Debiti verso iscritti, soci e terzi per prestazioni dovute

Le partite debitorie della categoria, pari a euro **1.011.634,13**, riguardano i compensi liquidati al personale e agli organi dell'Ente nelle prime mensilità del 2026 e di competenza 2025. Nel dettaglio esse riguardano:

- per euro **70.984,66** compensi, rimborsi e indennità agli organi dell'Ente, in detta somma è compresa la parte variabile da corrispondere al presidente quale premio per il raggiungimento obiettivi;
- per euro **940.649,47** oneri per il personale in attività di servizio.

I debiti esposti si ritiene possano essere pagati nell'esercizio successivo.

Debiti verso lo Stato ed altri soggetti pubblici

I debiti verso lo Stato ed altri soggetti pubblici pari ad euro **142.252.902,37** riguardano le seguenti voci:

- per euro **695.710,38** le somme di finanziamento, riconosciute a questo Ente con DM 02/05/2001, e da impiegare per la realizzazione di opere portuali;
- per euro **2.955.046,21** le somme riconosciute con D.M. 03.06.04.
- per euro **10.747.951,26** le somme del finanziamento, riconosciute a questo Ente con DM n. 118/T del 02.09.2008, e da impiegare per la realizzazione di opere portuali;
- per euro **4.803.846,71** le somme di finanziamento, riconosciute a questo Ente con DM n. 28T del 29/01/2008, e da impiegare per la realizzazione di opere portuali;
- per euro **6.843.840,53** le somme relative finanziamento dello stato per esecuzione di opere infrastrutturali a seguito della sottoscrizione dell' ACCORDO DI PROGRAMMA QUADRO POLO LOGISTICO INTERMODALE DI GIOIA TAURO avvenuta il 28/09/2010, che prevede interventi che mirano al raggiungimento di uno sviluppo strategico per l'area ampia di Gioia Tauro al fine di preservare la Leadership nel Transhipment;
- per euro **10.896.270,33** somme relative al fondo perequativo art. 1 comma 983 legge 27/12/2006 n.296;
- per euro **8.246.650,96** somme relative al fondo ex art. 18 bis della Legge n. 84/94 "Fondo per il finanziamento degli interventi di adeguamento dei porti".
- euro **9.013.866,34** quale finanziamento della Regione Calabria per lavori di realizzazione alloggi di servizio per la Capitaneria di Porto di Gioia Tauro, completamento delle banchine di riva del porto in località Taureana di Palmi, lavori di rifiorimento mantellata e ricostruzione muro paraonde porto di Crotona, lavori realizzazione della prosecuzione del molo foraneo del porto vecchio di Crotona;



- euro **1.467.448,73** quale finanziamento dello Stato per Elettrificazione banchina ro-ro e Completamento lavori di urbanizzazione porto di Gioia Tauro;
- euro **14.253.464,51** quale finanziamento del Ministero dell'Interno per "Gioia Sicura – Infrastrutture e servizi infotelematici per la sicurezza interna delle aree logistiche;
- euro **4.546.327,77** quale finanziamento dello Stato per "Ammodernamento e sviluppo dell'area, del retroporto di Gioia Tauro;
- euro **6.491.361,87** quale finanziamento quale finanziamento da parte della Regione per "lavori di risanamento e consolidamento delle banchine Pola e Tripoli porto di Vibo Valentia";
- euro **1.367.035,46** finanziamento MIMS per "Realizzazione struttura polifunzionale di ispezione frontaliera PCF punto PED/PDI";
- euro **716.362,03** quale finanziamento per lo sviluppo e l'implementazione dei servizi Port Community System (PCS);
- euro **56.677.816,84** quale finanziamento per il completamento dell'intervento "Elettrificazione banchina di levante" PNRR M3C2 – I.2.3 "Cold ironing";
- euro **1.091.622,04** quale finanziamento del Fondo Unico Nazionale per il Turismo per l'intervento di riqualificazione aree demaniali accessibilità al Porto Vecchio di Crotona;
- euro **2.317.374,34** quale trasferimento da parte dello Stato per la progettazione.

I debiti esposti nella presente categoria saranno pagati negli esercizi futuri in quanto l'estinzione degli stessi è strettamente legata agli stati di avanzamento dei lavori per i quali i finanziamenti, a cui fanno riferimento, sono stati originariamente concessi.

Debiti diversi

Questa voce a carattere residuale è utilizzata per l'esposizione di tutti i debiti che non hanno trovato collocazione nelle voci precedenti.

I debiti esposti per euro **43.905.710,69** riguardano principalmente:

- per euro **37.574,49** prestazioni di terzi per manutenzioni ordinarie delle parti comuni con fondi propri. Tali debiti si valutano pagabili in più esercizi.
- per euro **1.381.352,03** prestazioni di terzi per studi ed opere di pianificazione. Tali debiti si valutano pagabili in più esercizi;
- per euro **46.720,36** residui di somme impegnate per spese di promozione. Tali debiti si valutano pagabili nel prossimo esercizio;
- per euro **122.926,34** quali spese connesse all'attività di security portuale;



- per euro **187.707,35** residui di contributi aventi attinenza lo sviluppo dell'attività portuale. Tali debiti si valutano pagabili nel prossimo esercizio;
- per euro **3.649.430,73** residui di somme da utilizzare per il rimborso delle tasse di ancoraggio;
- per euro **12.500,01** residui per liti, arbitrati e risarcimenti accessori;
- per euro **55.741,93** residui di oneri vari straordinari;
- per euro **9.938,33** residui di spese per realizzo entrate. Tali debiti si valutano pagabili nel prossimo esercizio;
- per euro **4.183,39** per pensioni ed altri oneri simili a carico dell'Autorità Portuale;
- per euro **50.972,29** nuova pavimentazione installazione scanner;
- per euro **790.885,24** *lavori di completamento delle banchine di riva del porto in località Taureana di Palmi;*
- per euro **667.803,35** *rifiorimento mantellata e ricostruzione muro paraonde molo foraneo del porto vecchio - Porto di Crotona;*
- per euro **86.863,63** *lavori di adeguamento strutturale per l'incremento della portanza della pavimentazione di banchina nei tratti A e B;*
- per euro **728.138,04** per Lavori di sopraelevazione e ristrutturazione dell'edificio sede dell'Autorità Portuale di Gioia Tauro;
- per euro **18.312,00** lavori di adeguamento strutturale per l'incremento della portanza della pavimentazione di banchina nel tratto C;
- per euro **276.766,88** lavori di manutenzione straordinaria alla pavimentazione stradale della viabilità del porto di Gioia Tauro;
- per euro **4.582,85** lavori di bitumazione del piazzale retrostante banchina di riva porto di KR;
- per euro **1.509.692,38** lavori di manutenzione triennale mediante 18 interventi dei fondali del porto di Gioia Tauro mediante lo spianamento delle dune sottomarine;
- per euro **10.000,00** lavori di ripristino degli impianti di illuminazione dei moli sottoflutti e foraneo del porto di Crotona;
- per euro **500.000,00** lavori di completamento delle banchine di riva del porto in località Taureana di Palmi;
- per euro **31.102,01** lavori adeguamento strutturale per l'incremento della portanza della pavimentazione di banchina nel tratto C del porto di Gioia Tauro;
- per euro **850.000,00** realizzazione impianto antincendio porto di Crotona;
- per euro **55.105,53** caratterizzazione del sedime portuale del porto di Crotona;
- per euro **20.000,00** lavori di risanamento del paramento verticale e degli arredi portuali delle banchine del porto di Crotona;



- per euro **22.887,32** lavori di ammodernamento della banchina per unità pescherecci del porto di Crotona;
- per euro **985.774,60** lavori di manutenzione e riqualificazione aree interne al porto di Vibo Valentia (VV);
- per euro **515.066,87** adeguamento strutturale della via di corsa dei binari di banchina 13 e rifacimento dell'asfalto porto di Crotona;
- per euro **6.935.539,31** Ristrutturazione banchine Ro-Ro tratto E e realizzazione banchinamento a tergo del II Ro-Ro;
- per euro **1.000.000,00** riqualificazione e automatizzazione degli scarichi di prima pioggia lungo le banchine A-B- C - Porto di Gioia Tauro;
- per euro **247.019,89** riqualificazione banchina pescatori e realizzazione vasca di allaggio porto di Corigliano Rossano;
- per euro **4.600.923,59** realizzazione immobile per servizi essenziali all'attività di prevenzione sanitaria e lavorativa nel porto di Gioia Tauro;
- per euro **282.883,46** riqualificazione e pedonalizzazione di aree demaniali per facilitare lo svolgimento dei servizi portuali e garantire accessibilità turistica al porto vecchio di Crotona;
- per euro **866.415,21** sopraelevazione e ristrutturazione dell'edificio sede dell'Autorità portuale di Gioia Tauro;
- per euro **497.650,00** adeguamento strutturale della via di corsa dei binari di banchina 13 e rifacimento dell'asfalto;
- per euro **500.000,00** ripristino impianti di illuminazione dei moli sottoflutti e foraneo – 2 lotto;
- per euro **1.999.965,00** risanamento del paramento verticale delle testate dei moli Nord e Sud porto di Corigliano Rossano;
- per euro **249.750,00** realizzazione centro direzionale nel porto di Gioia Tauro da destinare a nuova sede dell'AdSP e incubatore per la logistica;
- per euro **1.000.000,00** rifacimento degli arredi portuali delle banchine del porto di Corigliano Rossano;
- per euro **75.000,00** efficientamento degli impianti di illuminazione della viabilità portuale del porto di Vibo Marina;
- per euro **500.000,00** realizzazione immobile per servizi essenziali attività di prevenzione sanitaria e lavorativa II lotto;
- per euro **800.000,00** realizzazione impianto antincendio Porto di Crotona;
- per euro **800.000,00** riqualificazione banchina pescatori II lotto Porto di Corigliano-Rossano;
- per euro **1.469.188,22** lavori di demolizione di un fabbricato industriale e realizzazione nuova area idonea e funzionale alla logistica commerciale Porto di Vibo Valentia;



- per euro **2.000.000,00** lavori di riqualificazione del molo foraneo Porto di Crotona;
- per euro **2.409.920,25,00** lavori di completamento del piazzale retrostante la banchina di ponente lato nord realizzazione bitte di tempesta Gioia Tauro;
- per euro **500.000,00** per Approvazione documento di indirizzo alla progettazione (DIP) e quadro economico per la realizzazione dell'intervento di "Adeguamento statico e ristrutturazione edilizia ex stazione Val di Neto" porto di Crotona.
- per euro **900.000,00** lavori di Elettrificazione banchina di Levante - Cold Ironing "Completamento" - Realizzazione opere infrastrutturali cabina alta tensione Cold Ironing e Opere di completamento per collegamento linee Cold Ironing con linee alta tensione cabina Enel porto di Gioia Tauro e cabina CS1 - CS2 - CS3. Cabina di distribuzione primaria (CDP);

F) RATEI E RISCONTI

Risconti passivi

In questa voce sono stati iscritti i ricavi che, pur essendo di competenza di altri esercizi, hanno avuto la loro manifestazione numeraria nel corso dell'esercizio, e si riferiscono al valore dei beni residui da ammortizzare che compongono il complesso immobiliare ex Isotta Fraschini. Per come già ribadito in merito all'illustrazione delle immobilizzazioni materiali, nel caso specifico, si è dato attuazione a quanto previsto dal MIT, con nota prot. n. DEM1/1852 del 2002, considerando i contributi riconosciuti per l'acquisto del complesso immobiliare ex Isotta-Fraschini, come dei contributi erogati in conto impianti imputabili, per la parte corrispondente alla quota di ammortamento dell'esercizio nei ricavi del conto economico, e rinviati per competenza agli esercizi successivi attraverso l'iscrizione nello stato patrimoniale di risconti passivi per il valore residuo dei beni ancora da ammortizzare.

G) Conti d'ordine

Per come già illustrato nelle attività, i conti d'ordine mettono in rilievo quei rapporti tra l'Autorità di Sistema Portuale e soggetti terzi. Essi infatti costituiscono delle annotazioni a corredo della situazione patrimoniale che, pur non influenzando sul patrimonio e sul risultato economico, possono produrre effetti economici e/o patrimoniali successivamente. Riguardano, in particolare, i depositi cauzionali ed i beni di terzi.



CONTO ECONOMICO

Centro di responsabilità amministrativa ADSP dei mari Tirreno Meridionale e Ionio	Anno 2025		2024	
	Parziali	Totali	Parziali	Totali
A) VALORE DELLA PRODUZIONE				
1) Proventi e corrispettivi per la produzione delle prestazioni e/o servizi*		19.854.991,34		21.071.304,04
2) Variazione delle rimanenze dei prodotti in corso di lavorazione, semilavorati e finiti		-		-
3) Variazione dei lavori in corso su ordinazione		-		-
4) Incrementi di immobilizzazioni per lavori interni		-		-
5) Altri ricavi e proventi, con separata indicazione dei contributi di competenza dell'esercizio		1.486.996,85		175.223,59
Totale valore della produzione (A)		21.341.988,19		21.246.527,63
B) COSTI DELLA PRODUZIONE				
6) per materie prime, sussidiarie, consumo e merci**		-		-
7) per servizi**		622.984,32		733.378,60
8) per godimento beni di terzi**		-		-
9) per il personale**		4.735.300,12		4.835.039,26
a) salari e stipendi	3.441.867,66		3.478.096,49	
b) oneri sociali	842.602,06		949.806,97	
c) trattamento di fine rapporto	274.977,07		215.679,62	
d) trattamento di quiescenza e simili	-		-	
e) altri costi	175.853,33		191.456,18	
9-bis) Spese per organi Istituzionali		325.601,65		330.686,85
10) Ammortamenti e svalutazioni		1.394.920,07		2.061.100,41
a) Ammortamento delle immobilizzazioni immateriali	13.044,83		13.044,83	
b) Ammortamento delle immobilizzazioni materiali	428.421,26		411.117,18	
c) Altre svalutazioni delle immobilizzazioni	953.453,98		1.636.938,40	
d) Svalutazione dei crediti compresi nell'attivo circolante e delle disponibilità liquide		-		-
11) Variazioni delle rimanenze di materie prime, sussidiarie, di consumo e merci		-		-
12) Accantonamenti per rischi		-		815.267,93
13) Accantonamenti ai fondi per oneri		-		-
14) Oneri diversi di gestione		5.503.153,59		12.393.942,59
Totale Costi (B)		12.581.959,75		21.169.415,64
DIFFERENZA TRA VALORE E COSTI DELLA PRODUZIONE (A - B)		8.760.028,44		77.111,99
C) PROVENTI E ONERI FINANZIARI				
15) Proventi da partecipazioni		-		-
16) Altri proventi finanziari		7,67		5,84
a) di crediti iscritti nelle immobilizzazioni	-		-	
b) di titoli iscritti nelle immobilizzazioni che non costituiscono partecipazioni;	-		-	
c) di titoli iscritti nell'attivo circolante che non costituiscono partecipazioni;	-		-	
d) proventi diversi dai precedenti	7,67		5,84	
17) Interessi e altri oneri finanziari		7.320,00		7.370,00
17-bis) Utili e perdite su cambi		-		-
Totale proventi ed oneri finanziari (15+16-17+/- 17 bis)		- 7.312,33		- 7.364,16
D) RETTIFICHE DI VALORE DI ATTIVITA' FINANZIARIE				
18) Rivalutazioni:		-		-
a) di partecipazioni	-		-	
b) di immobilizzazioni finanziarie	-		-	
c) di titoli iscritti nell'attivo circolante	-		-	
19) Svalutazioni:		-		-
a) di partecipazioni	-		-	
b) di immobilizzazioni finanziarie	-		-	
c) di titoli iscritti nell'attivo circolante	-		-	
Totale rettifiche di valore		-		-
E) PROVENTI E ONERI STRAORDINARI				
20) Proventi, con separata indicazione delle plusvalenze da alienazioni i cui ricavi non sono iscrivibili al n.5)		-		-
21) Oneri straordinari, con separata indicazione delle minusvalenze da alienazioni i cui effetti contabili non sono iscrivibili al n.14)		-		-
22) Sopravvenienze attive ed insussistenze del passivo derivanti dalla gestione dei residui		79.780.532,17		10.735.628,89
23) sopravvenienze passive ed insussistenze dell'attivo derivanti dalla gestione dei residui		79.106.903,14		9.002.824,88
Totale delle partite straordinarie		673.629,03		1.732.804,01
Risultato prima delle imposte (A-B±C±D±E)		9.426.345,14		1.802.551,84
Imposte dell'esercizio (IRAP)		318.595,24		330.576,51
Avanzo/Disavanzo/Pareggio Economico		9.107.749,90		1.471.975,33

* Entrate correnti depurate dei proventi finanziari: lett.c) e dei proventi straordinari (di natura finanziaria): lett d)

** Uscite correnti depurate degli oneri finanziari: lett.c) e degli oneri straordinari (di natura finanziaria): lett d)



A) Valore della Produzione

Proventi e corrispettivi per la produzione delle prestazioni e/o servizi

La classe rappresenta il valore delle prestazioni di servizi alla cui produzione è diretta l'attività dell'Ente. Secondo quanto previsto dall'art. 13 della legge n. 84 del 28 gennaio 1994 le entrate delle Autorità Portuali sono costituite:

- a. dai canoni di concessione delle aree demaniali e delle banchine comprese nell'ambito portuale, di cui all'art. 18 e delle aree demaniali comprese nelle circoscrizioni territoriali di cui all'art. 6, comma 7 nonché dai proventi di autorizzazioni per operazioni portuali di cui all'art. 16;
- b. dagli eventuali proventi derivanti dalle cessioni di impianti di cui all'art. 18, comma 1, lettere a) e b);
- c. salvo quanto previsto dall'art. 28, comma 6, dal gettito delle tasse sulle merci sbarcate ed imbarcate di cui al capo terzo del Titolo II della legge 9 febbraio 1963, n. 82, e all'art. 1 della legge 5 maggio 1976, n. 355, e successive modificazioni ed integrazioni;
- d. dai contributi delle Regioni, degli Enti locali e di altri Enti ed organismi pubblici;
- e. dalle tasse d'ancoraggio per come stabilito dall'art. 1 comma 982 della legge 27/12/2006 n. 296 (Finanziaria 2007);
- f. da entrate diverse.

Altri ricavi e proventi, con separata indicazione dei contributi di competenza dell'esercizio

In tale classe è stato riportato il valore dell'ammortamento dei beni del complesso immobiliare ex Isotta Fraschini. I contributi riconosciuti per l'acquisto del complesso immobiliare ex Isotta-Fraschini, sono stati considerati come contributi in conto impianti imputabili, per la parte corrispondente alla quota di ammortamento dell'esercizio nei ricavi del conto economico, e rinviati per competenza agli esercizi successivi attraverso l'iscrizione nello stato patrimoniale di risconti passivi per il valore residuo dei beni ancora da ammortizzare.



Pertanto, la quota di pertinenza dei contributi in conto capitale, già riconosciuti per l'acquisto del suddetto complesso immobiliare, è stata inserita tra i proventi del valore della produzione in ottemperanza a quanto disposto dal comma 6 dell'art. 38 del regolamento di amministrazione contabilità dell'Ente.

Nel complesso, la categoria "**Valore della Produzione**" del Conto economico ha registrato nel corso dell'esercizio i seguenti movimenti:

	(a)	(b)	(a-b)
DESCRIZIONE	ANNO CORRENTE	ANNO PRECEDENTE	VARIAZIONI
<i>1) Proventi e corrispettivi per la produzione delle prestazioni e/o servizi</i>	19.854.991,34 €	21.071.304,04 €	- 1.216.312,70 €
<i>5) Altri ricavi e proventi, con separata indicazione dei contributi di competenza dell'esercizio</i>	1.486.996,85 €	175.223,59 €	1.311.773,26 €
TOTALE GENERALE	21.341.988,19 €	21.246.527,63 €	95.460,56 €

B) Costi della Produzione

In questa voce sono iscritti i costi sostenuti dall'Ente nell'espletamento della propria attività Istituzionale essa è composta dalle seguenti categorie:

Costi per servizi

Comprendono gli oneri sostenuti durante l'esercizio per l'acquisto di beni di consumo e di servizi necessari al funzionamento degli uffici della segreteria tecnico operativa dell'Ente. Durante l'esercizio si sono registrati i seguenti movimenti:

	(a)	(b)	(a-b)
DESCRIZIONE	ANNO CORRENTE	ANNO PRECEDENTE	VARIAZIONI
<i>per servizi</i>	622.984,32	733.378,60	-110.394,28
TOTALE GENERALE	622.984,32	733.378,60	-110.394,28



Costi per il personale

La consistenza del personale al 31.12.2025 è risultata essere la seguente:

Livello	Posti Coperti
VII	0
VI	1
V	2
IV	9
III	5
II	3
I	10
QB	2
QA	10
D2	5
D1	0
TOTALE	47

La consistenza complessiva della pianta organica è pari a 80 unità delle quali solo 47 coperte alla fine dell'esercizio.

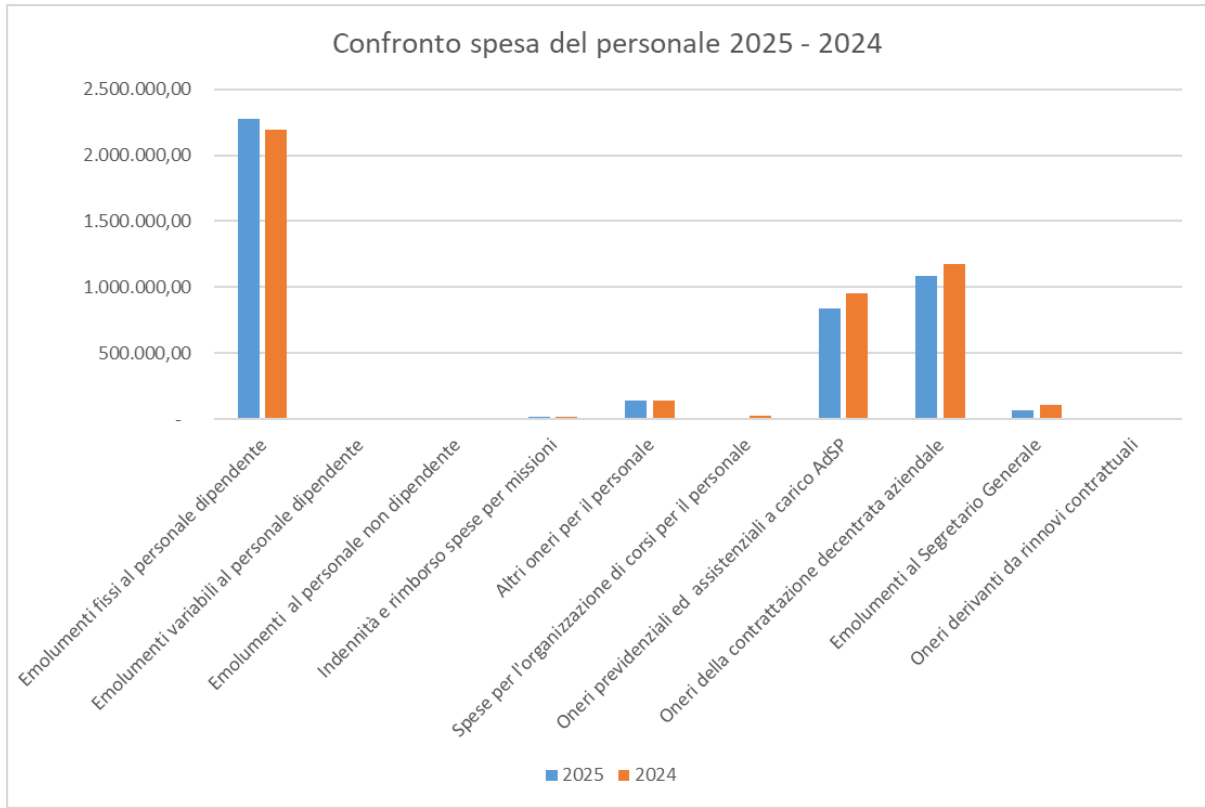
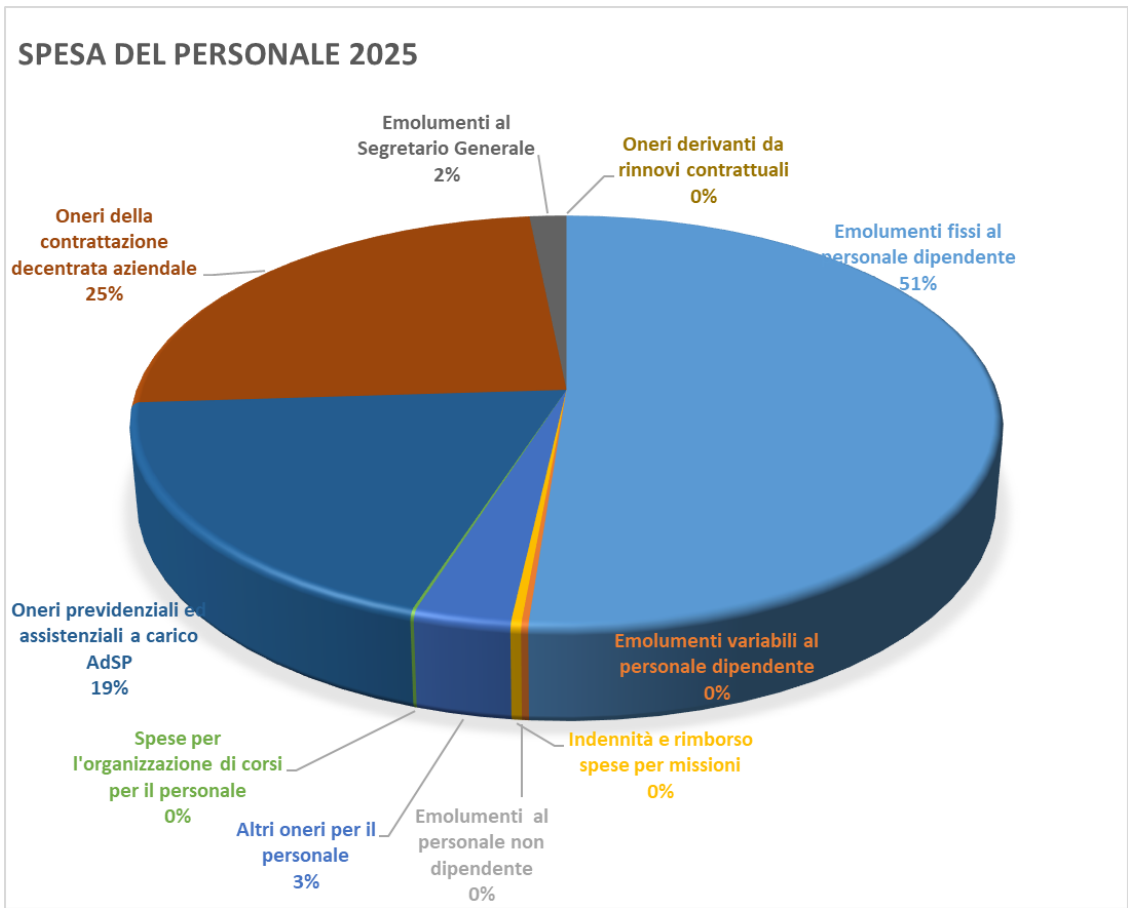
Le voci sottostanti comprendono i costi del personale distinti per ruolo, secondo la classificazione del contratto collettivo dei lavoratori dei porti, comprensivi di tutti gli oneri per competenze fisse, accessorie, indennità, incentivazioni ed oneri sociali, per prestazioni rese nell'esercizio.

	(a)	(b)	(a-b)
DESCRIZIONE	ANNO CORRENTE	ANNO PRECEDENTE	VARIAZIONI
<i>a) salari e stipendi</i>	3.441.867,66	3.478.096,49	- 36.228,83
<i>b) oneri sociali</i>	842.602,06	949.806,97	- 107.204,91
<i>c) trattamento di fine rapporto</i>	274.977,07	215.679,62	59.297,45
<i>d) trattamento di quiescenza e simili</i>	-	-	-
<i>e) altri costi</i>	175.853,33	191.456,18	- 15.602,85
TOTALE GENERALE	4.735.300,12	4.835.039,26	- 99.739,14



Nell'ambito degli oneri per il personale in attività di servizio nel 2025, nello specifico, si sono registrate le spese riportate nella tabella sottostante corredata anche da apposita rappresentazione grafica, al netto del trattamento di fine rapporto e dei trasferimenti ai fondi pensione.

SPESE PER IL PERSONALE	Impegni in c/competenza		Differenza
	2024	2023	
Emolumenti fissi al personale dipendente	2.189.656,14	1.523.210,95	666.445,19
Emolumenti variabili al personale dipendente	8.736,91	8.104,82	632,09
Emolumenti al personale non dipendente	-	52.668,35	- 52.668,35
Indennità e rimborso spese per missioni	19.936,13	29.970,00	- 10.033,87
Altri oneri per il personale	138.794,87	146.549,22	- 7.754,35
Spese per l'organizzazione di corsi per il personale	22.725,18	6.334,00	16.391,18
Oneri previdenziali ed assistenziali a carico AdSP	949.806,97	639.273,73	310.533,24
Oneri della contrattazione decentrata aziendale	1.175.351,13	743.257,64	432.093,49
Emolumenti al Segretario Generale	104.352,31	205.884,56	- 101.532,25
Oneri derivanti da rinnovi contrattuali	-	-	-
TOTALE SPESE PER IL PERSONALE	4.609.359,64	3.355.253,27	1.254.106,37



Spese per organi istituzionali

Tale voce riporta i costi sostenuti per gli organi dell'Ente. Ai sensi dell'art. 7 comma 1, della legge n. 84/94 sono organi dell'Ente:

- a) il Presidente;
- b) il Comitato di Gestione;
- d) il Collegio dei Revisori dei Conti.

Di seguito si evidenziano le spese registrate durante l'esercizio accostate a quelle dell'esercizio precedente:

	(a)	(b)	(a-b)
DESCRIZIONE	ANNO CORRENTE	ANNO PRECEDENTE	VARIAZIONI
<i>Spese per organi Istituzionali</i>	325.601,65	330.686,85	-5.085,20
TOTALE GENERALE	325.601,65	330.686,85	-5.085,20

	Impegni		
	(a)	(b)	(a-b)
Spese per gli Organi dell'Ente	2025	2024	Differenza
Compensi e rimborsi spese Commissario Straordinario ed Aggiunto	44.428,34	-	44.428,34
Indennità e rimborsi alla presidenza	196.385,13	256.675,46	- 60.290,33
Indennità e rimborso al Collegio dei Revisori	54.604,02	53.477,39	1.126,63
Indennità e rimborso Comitato Portuale e Commissione consultiva	1.080,00	1.390,00	- 310,00
Contributi INPS a carico Ente 2/3 su ALIQ. %	29.104,16	19.144,00	9.960,16
Totale Spese per gli Organi dell'Ente	325.601,65	330.686,85	- 5.085,20

Ammortamenti e svalutazioni

In questa voce sono esposti gli ammortamenti delle immobilizzazioni immateriali e materiali. L'ammortamento è stato effettuato con il metodo a quote costanti in quanto più coerente con l'effettiva utilità del bene e facilita il processo d'interpretazione dei bilanci, agevolandone i confronti per come previsto dal principio contabile n. 16 Oic.



Gli ammortamenti sono stati effettuati solo per i beni che, al 31 dicembre 2025, sono già entrati nella sfera di possesso dell'Ente.

Tra gli ammortamenti dei beni materiali sono stati inseriti le quote relative ai beni del complesso immobiliare ex Isotta Fraschini acquisito dall'Autorità Portuale già nell'esercizio 2002, tali beni sono registrati nell'inventario dei beni immobili nelle rispettive categorie di appartenenza ed il relativo costo viene annualmente ammortizzato per le quote di competenza dell'esercizio.

Oneri diversi di gestione

I valori riportati in questa categoria si riferiscono ad altri oneri maturati nel periodo, strettamente connessi con lo svolgimento dell'attività dell'Ente, e non compresi nelle voci precedenti. Essi si riferiscono tra l'altro a costi relativi alla pianificazione, progettazione e manutenzione di opere portuali.

C) Proventi ed oneri finanziari

I valori esposti in questa categoria per un totale di € 7.312,33 riguardano la differenza tra il canone per la gestione del servizio di tesoreria e gli interessi attivi maturati sul conto corrente bancario presso la sezione di tesoreria provinciale dello Stato.

E) Proventi ed oneri straordinari

I valori esposti in questa categoria riguardano per euro 79.780.532,17 sopravvenienze attive derivanti dalla variazione dei residui passivi e per euro 79.106.903,14 sopravvenienze passive derivanti dalla variazione dei residui attivi.

Imposte dell'esercizio

La differenza tra ricavi e costi fa registrare un avanzo economico di esercizio prima delle imposte pari a euro 9.426.345,14. Le imposte dell'esercizio si riferiscono all'IRAP anno 2025 per € 318.595,24.

L'avanzo economico dopo le imposte è pari ad € 9.107.749,90.



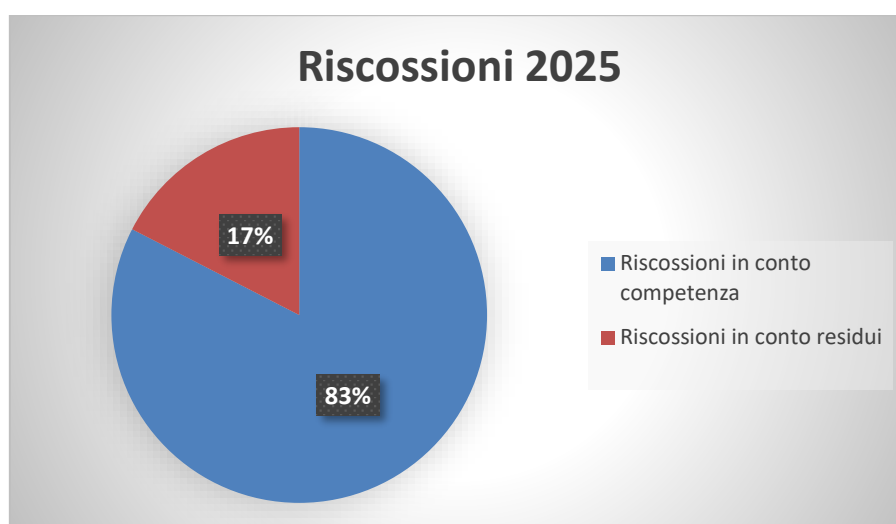
ALTRE NOTIZIE INTEGRATIVE

Risultanze finanziarie complessive

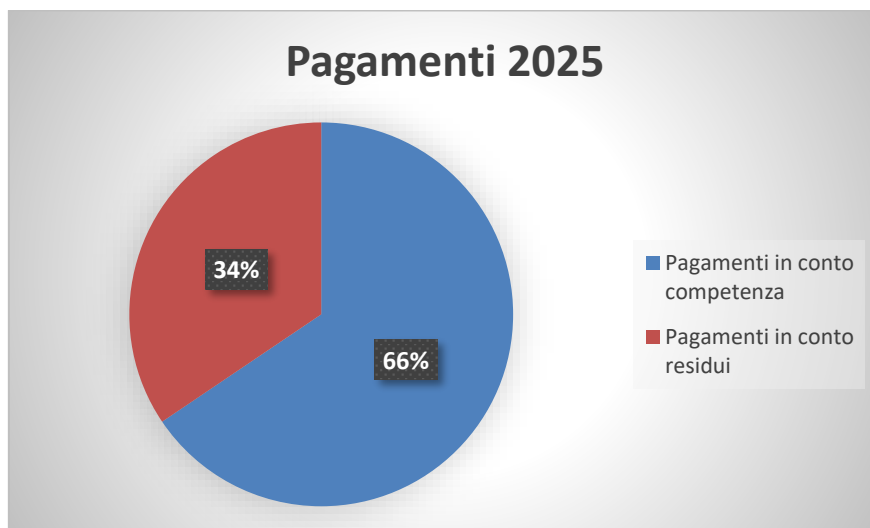
L'ente, durante la gestione, ha perseguito gli obiettivi proposti in sede di redazione del bilancio di previsione 2025, approvato con delibera del Comitato di Gestione n. 62 del 31/10/2024 e con nota prot. M.INF.ACF565C. REGISTRO UFFICIALE U.0007019 del 23/12/2024 del Ministero delle Infrastrutture e dei Trasporti.

Nel corso dell'esercizio 2025 sono stati riscossi € 34.473.908,29 di cui € 28.457.864,48 in conto competenza ed € 6.016.043,81 in conto residui, mentre sono stati pagati € 30.045.027,37 di cui € 19.695.968,39 in conto competenza ed € 10.349.058,98 in conto residui.

Riscossioni	2025
Riscossioni in conto competenza	28.457.864,48
Riscossioni in conto residui	6.016.043,81
Totale Riscossioni	34.473.908,29



Pagamenti	2025
Pagamenti in conto competenza	19.695.968,39
Pagamenti in conto residui	10.349.058,98
Totale Riscossioni	30.045.027,37



Tenendo conto della consistenza di cassa all' 01/01/2025 di € 163.545.127,78, di riscossioni complessive per € 34.473.908,29 e pagamenti totali per € 30.045.027,37, la giacenza al 31/12/2025 sul conto di tesoreria intestato all' Autorità di Sistema Portuale dei Mari Tirreno Meridionale e Ionio ammonta ad € 167.974.005,70.

Situazione Amministrativa 31-12-2025	Importo
SITUAZIONE AMMINISTRATIVA CONSUNTIVO	
CONSISTENZA DELLA CASSA ALL'INIZIO DELL'ESERCIZIO	163.545.124,78
RISCOSSIONI IN C/COMPETENZA	28.457.864,48
RISCOSSIONI IN C/RESIDUI	6.016.043,81
TOTALE RISCOSSIONI	34.473.908,29
PAGAMENTI IN C/COMPETENZA	19.695.968,39
PAGAMENTI IN C/RESIDUI	10.349.058,98
TOTALE PAGAMENTI	30.045.027,37
CONSISTENZA DELLA CASSA ALLA FINE DELL'ESERCIZIO	167.974.005,70
RESIDUI ATTIVI DEGLI ESERCIZI PRECEDENTI	87.189.395,99
RESIDUI ATTIVI DELL'ESERCIZIO	62.910.385,40
TOTALE RESIDUI ATTIVI	150.099.781,39
RESIDUI PASSIVI DEGLI ESERCIZI PRECEDENTI	123.884.475,25
RESIDUI PASSIVI DELL'ESERCIZIO	65.288.814,61
TOTALE RESIDUI PASSIVI	189.173.289,86
AVANZO/DISAVANZO D'AMMINISTRAZIONE ALLA FINE DELL'ESERCIZIO	128.900.497,23



L'avanzo di amministrazione come sopra determinato di € 128.900.497,23 è stato scomposto come segue:

Parte vincolata

Fondo per il trattamento di fine rapporto di lavoro	€ 2.244.655,96
Fondo per rischi ed oneri	€ 16.733.621,25
Partecipazioni ed acquisto valori mobiliari	€ 500.000,00
Fondo opere infrastrutturali	€ 72.814.202,83
Totale parte vincolata	€ 92.292.480,04

Parte disponibile

€ 36.608.017,19

Totale risultato di amministrazione

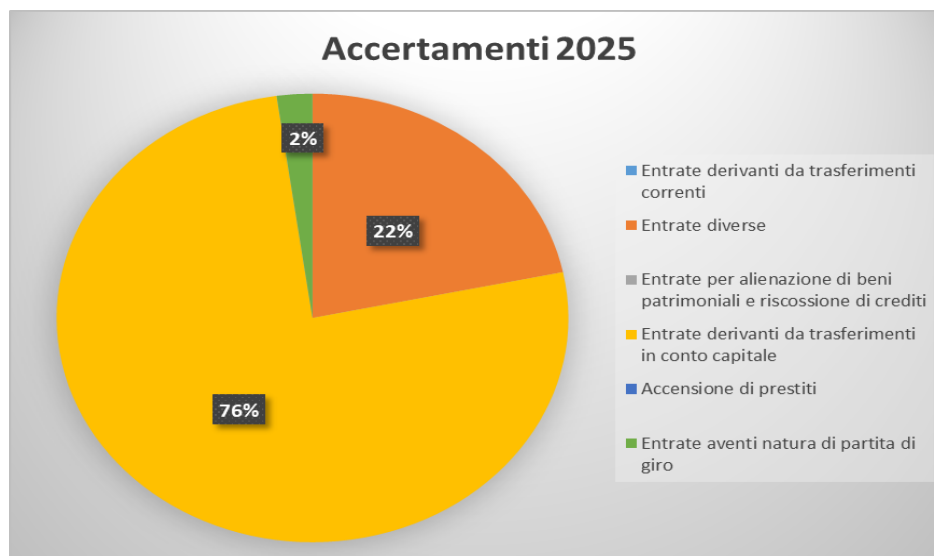
€ 128.900.497,23

La quota inerente la partecipazione ed acquisto valori mobiliari per € 500.000,00, si riferisce all'impegno finanziario dell'Ente nella costituenda Agenzia per il lavoro portuale ex art. 17, comma 5, Legge 84/94 e s.m.i. di cui al D.L. Infrastrutture n.73/2025 convertito in Legge n.105/2025, pubblicato in G.U.R.I. n. 166 del 19/07/2025.

Per quanto attiene alla gestione di competenza si fa presente che le entrate accertate nell'esercizio finanziario 2025 ammontano ad € 91.368.249,88 di cui € 19.854.999,01 attengono alla entrate di parte corrente, € 69.460.105,17 alla entrate di parte capitale ed € 2.053.145,70 alle entrate aventi natura di partite di giro. Nella tabella sottostante vengono indicate le entrate accertate mediante la loro articolazione in Unità Previsionali di Base.

		Accertamenti		
		(a)	(b)	(a-b)
Unità Previsionali di base		2025	2024	Differenza
1.1	Entrate derivanti da trasferimenti correnti	-	-	-
1.2	Entrate diverse	19.854.999,01	21.071.309,88	- 1.216.310,87
Totale Titolo I - Entrate Correnti		19.854.999,01	21.071.309,88	1.216.310,87
2.1	Entrate per alienazione di beni patrimoniali e riscossione di crediti	-	-	-
2.2	Entrate derivanti da trasferimenti in conto capitale	69.460.105,17	53.164.188,96	16.295.916,21
2.3	Accensione di prestiti	-	-	-
Totale Titolo II - Entrate in conto capitale		69.460.105,17	53.164.188,96	16.295.916,21
3.1	Entrate aventi natura di partita di giro	2.053.145,70	2.400.993,13	- 347.847,43
Totale Generale Entrate		91.368.249,88	76.636.491,97	14.731.757,91

Nella figura sottostante le entrate accertate vengono, invece, riportate graficamente in modo tale da evidenziare l'incidenza percentuale delle differenti Unità previsionali di Base.

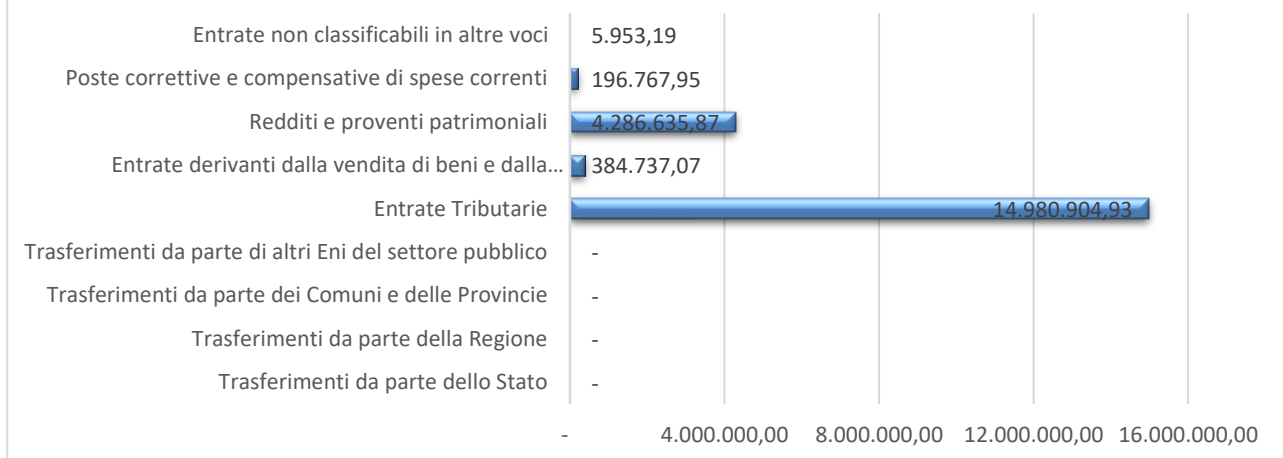


Osservando il grafico risulta evidente che la quota maggioritaria delle entrate accertate è rappresentata dalle **entrate da trasferimenti in conto capitale** con una percentuale del 76,02% a cui seguono **entrate diverse** con una percentuale del 21,73%, **altre entrate** del 6,58% ed infine le **entrate aventi natura di partita di giro** con il 2,25%.

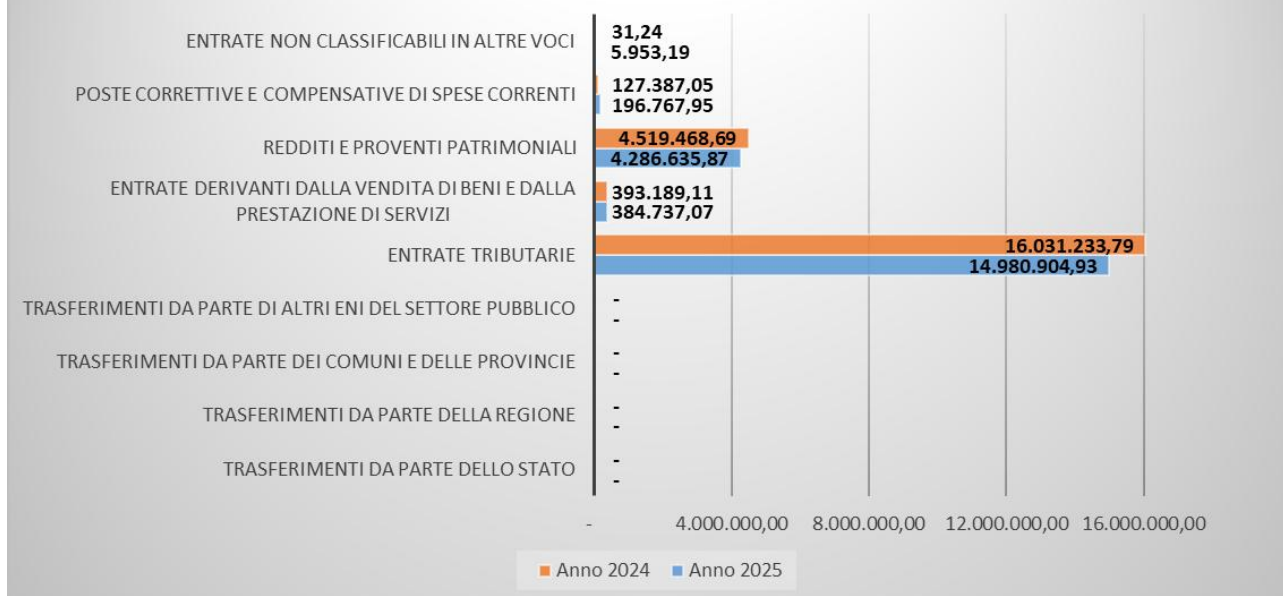
Nella tabella e nei grafici che seguono vengono espone le UPB relative alle entrate correnti nella loro articolazione in categorie indicando non solo l'ammontare di tali entrate per l'esercizio 2025 ma anche il raffronto con l'esercizio 2024.

	Accertamenti	
	(a)	(b)
Entrate Correnti	Anno 2025	Anno 2024
Trasferimenti da parte dello Stato	-	-
Trasferimenti da parte della Regione	-	-
Trasferimenti da parte dei Comuni e delle Provincie	-	-
Trasferimenti da parte di altri Eni del settore pubblico	-	-
Entrate Tributarie	14.980.904,93	16.031.233,79
Entrate derivanti dalla vendita di beni e dalla prestazione di servizi	384.737,07	393.189,11
Redditi e proventi patrimoniali	4.286.635,87	4.519.468,69
Poste correttive e compensative di spese correnti	196.767,95	127.387,05
Entrate non classificabili in altre voci	5.953,19	31,24
Totale Entrate Correnti	19.854.999,01	21.071.309,88

Entrate correnti 2025



Entrate correnti 2025-2024

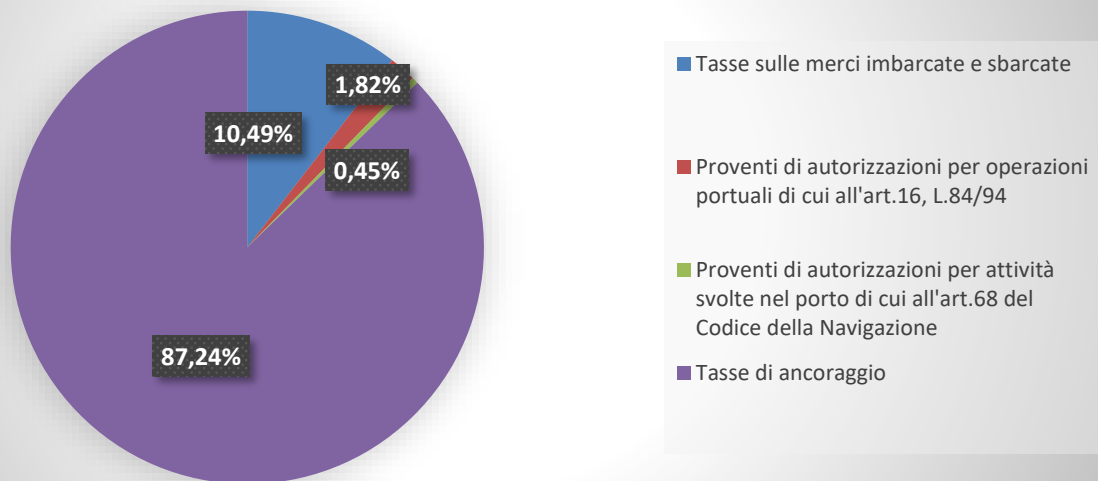


Una categoria rilevante delle entrate correnti è costituita dalle Entrate Tributarie, ammontanti ad € 14.980.904,93 con una percentuale del 75,45%, che a loro volta comprendono le tasse sulle merci imbarcate e sbarcate con un importo di € 1.571.495,96, i proventi di autorizzazioni per operazioni portuali di cui all'art.16, L.84/94 per un importo di € 272.945,76, i proventi di autorizzazioni per attività svolte nel porto di cui all'art.68 del Codice della Navigazione con un importo di € 67.440,00 e le tasse di ancoraggio per un importo di € 13.069.023,21.

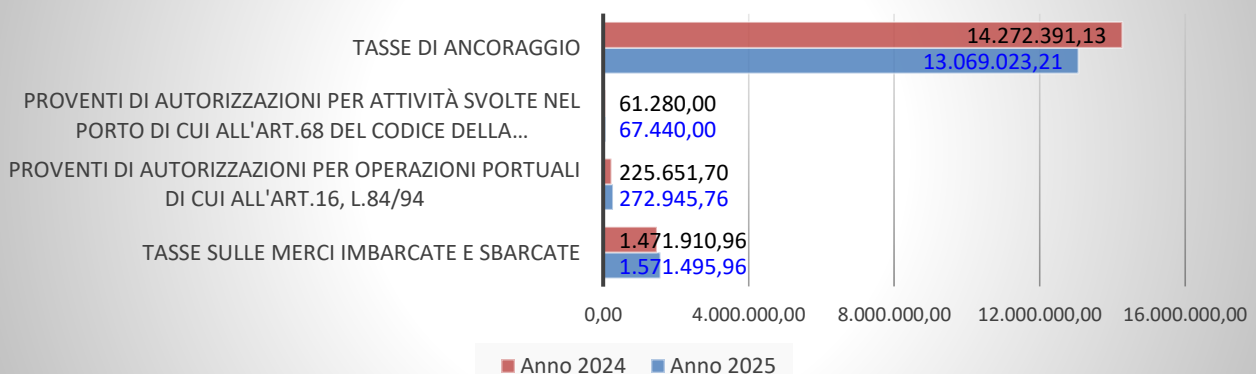


	Accertamenti		
	(a)	(b)	(a-b)
Entrate Tributarie	Anno 2025	Anno 2024	Differenze
Tasse sulle merci imbarcate e sbarcate	1.571.495,96	1.471.910,96	99.585,00
Proventi di autorizzazioni per operazioni portuali di cui all'art.16, L.84/94	272.945,76	225.651,70	47.294,06
Proventi di autorizzazioni per attività svolte nel porto di cui all'art.68 del Codice della Navigazione	67.440,00	61.280,00	6.160,00
Tasse di ancoraggio	13.069.023,21	14.272.391,13	-1.203.367,92
Totale Entrate Tributarie	14.980.904,93	16.031.233,79	-1.050.328,86

Entrate Tributarie 2025

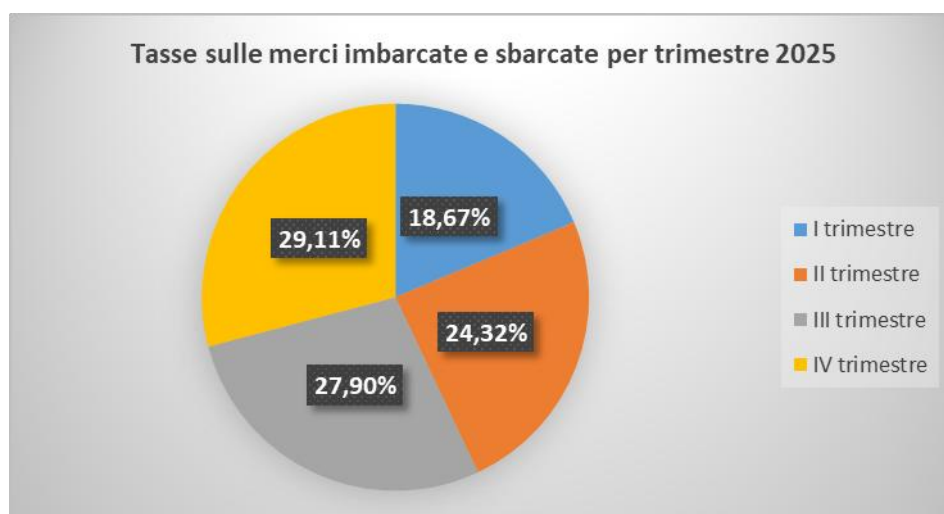


Entrate Tributarie 2025-2024



Nell'ambito delle entrate tributarie risulta particolarmente interessante anche un'analisi delle tasse accertate nell'esercizio finanziario 2025 per trimestre, il tutto rapportato anche a quanto accaduto nell'esercizio finanziario precedente.

	Accertamenti
Tasse sulle merci imbarcate e sbarcate	2025
I trimestre	293.430,10
II trimestre	382.161,59
III trimestre	438.476,88
IV trimestre	457.427,39
Totale	1.571.495,96

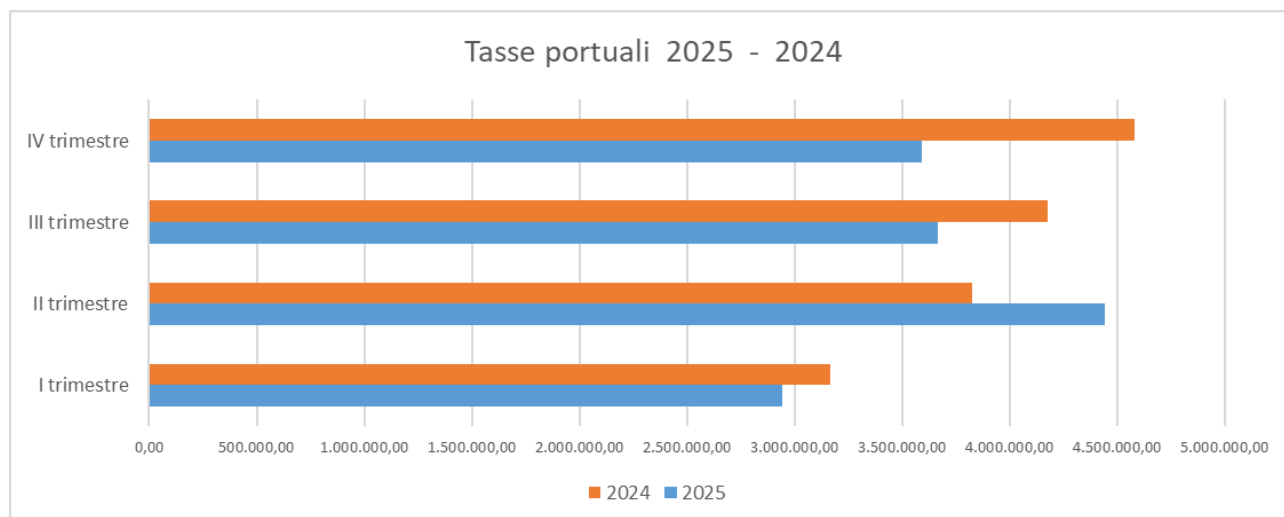




	Accertamenti
Tasse di ancoraggio	2025
I trimestre	2.651.206,84
II trimestre	4.061.803,57
III trimestre	3.224.483,99
IV trimestre	3.131.528,81
Totale	13.069.023,21



	Accertamenti		
	(a)	(b)	(a-b)
Sommatoria Tasse Portuali	2025	2024	Differenze
I trimestre	2.944.636,94	3.166.256,88	-221.619,94
II trimestre	4.443.965,16	3.824.744,22	619.220,94
III trimestre	3.662.960,87	4.175.414,71	-512.453,84
IV trimestre	3.588.956,20	4.577.886,28	-988.930,08
Totale	14.640.519,17	15.744.302,09	-1.103.782,92



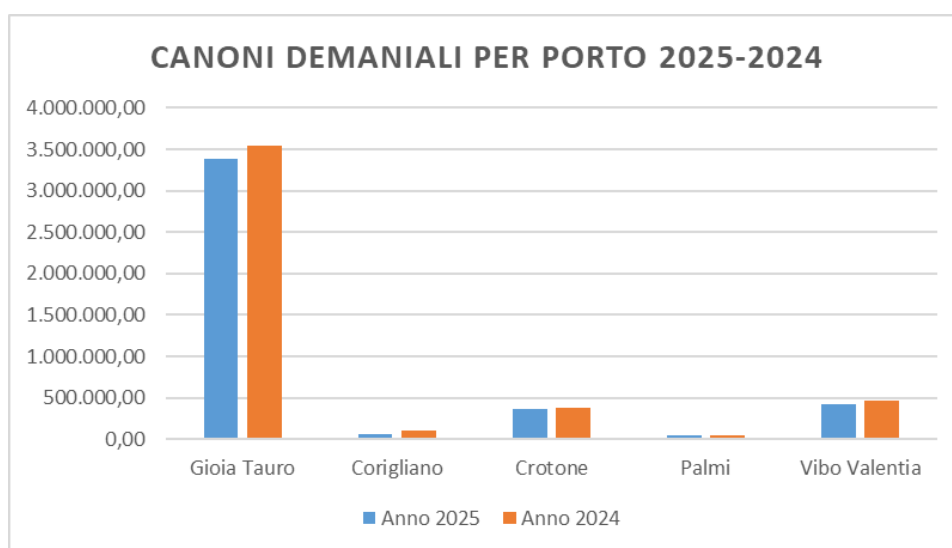
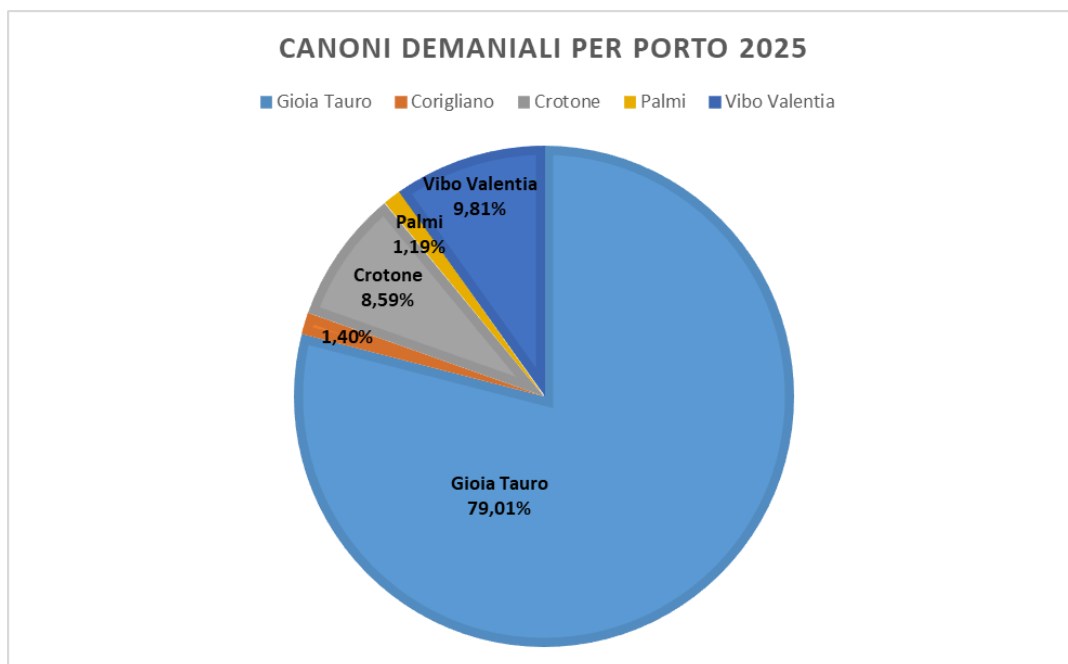
Particolarmente interessante risulta essere anche il raffronto tra le previsioni definitive ed i valori di accertamento a consuntivo delle Entrate tributarie, da cui si evince un sostanziale incremento rispetto alle previsioni soprattutto grazie alle tasse sulle merci imbarcate e sbarcate con un più 3,59%, ai Proventi di autorizzazioni per operazioni portuali di cui all'art.16, L.84/94 con un più 0,62%, ai proventi di autorizzazioni art. 68 con un più 1,78% ed alle tasse di ancoraggio con un più 0,53%.

Entrate Tributarie 2025				
Descrizione Entrata	Previsione Definitiva	Accertato	Differenza (Acc. - Pev. Def.)	Incremento %
Tasse sulle merci imbarcate e sbarcate	1.516.977,15	1.571.495,96	54.518,81	3,59%
Proventi di autorizzazioni per operazioni portuali di cui all'art.16, L.84/94	271.273,09	272.945,76	1.672,67	0,62%
Proventi di autorizzazioni per attività svolte nel porto di cui all'art.68 del Codice della Navigazione	66.260,00	67.440,00	1.180,00	1,78%
Tasse di ancoraggio	13.000.000,00	13.069.023,21	69.023,21	0,53%
Totale entrate tributarie	14.854.510,24	14.980.904,93	126.394,69	0,85%

Relativamente ai Redditi e proventi patrimoniali sono state accertate nell'esercizio finanziario 2025 entrate per € 4.286.635,87 di cui € 4.286.628,20 afferenti ai Canoni di concessione delle aree demaniali e delle banchine nell'ambito portuale ed € 7,67 attinenti agli Interessi attivi su titoli, depositi, conti correnti e ritardato pagamento. Nelle tabelle e nei grafici che seguono vengono esplicitate le entrate derivanti dai Canoni demaniali per i diversi porti che rientrano nella giurisdizione dell'Autorità di Sistema Portuale dei Mari Tirreno Meridionale e Ionio, anche mediante confronto con l'esercizio finanziario precedente.



	Accertamenti		
	(a)	(b)	(a-b)
Canoni demaniali per porto	Anno 2025	Anno 2024	Differenze
Gioia Tauro	3.386.835,99	3.546.054,12	-159.218,13
Corigliano	60.100,53	98.985,74	-38.885,21
Crotone	368.140,43	371.948,21	-3.807,78
Palmi	50.991,39	44.977,58	6.013,81
Vibo Valentia	420.559,86	457.497,20	-36.937,34
Totale Canoni demaniali	4.286.628,20	4.519.462,85	-232.834,65





Un dato particolarmente interessante da evidenziare è rappresentato dall'elevatissimo tasso percentuale, 95,24%, di incasso in conto competenza delle entrate derivanti dai canoni di concessione delle aree demaniali e delle banchine nell'ambito portuale registrati nell'esercizio finanziario 2025 come risulta dalla tabella sottostante.

Canoni demaniali per porto	Anno 2025		
	Accertato	Incassato	%
Gioia Tauro	3.386.835,99	3.207.311,08	94,70%
Corigliano	60.100,53	60.100,53	100,00%
Crotone	368.140,43	343.634,94	93,34%
Palmi	50.991,39	50.991,39	100,00%
Vibo Valentia	420.559,86	420.559,86	100,00%
Totale Canoni demaniali	4.286.628,20	4.082.597,80	95,24%

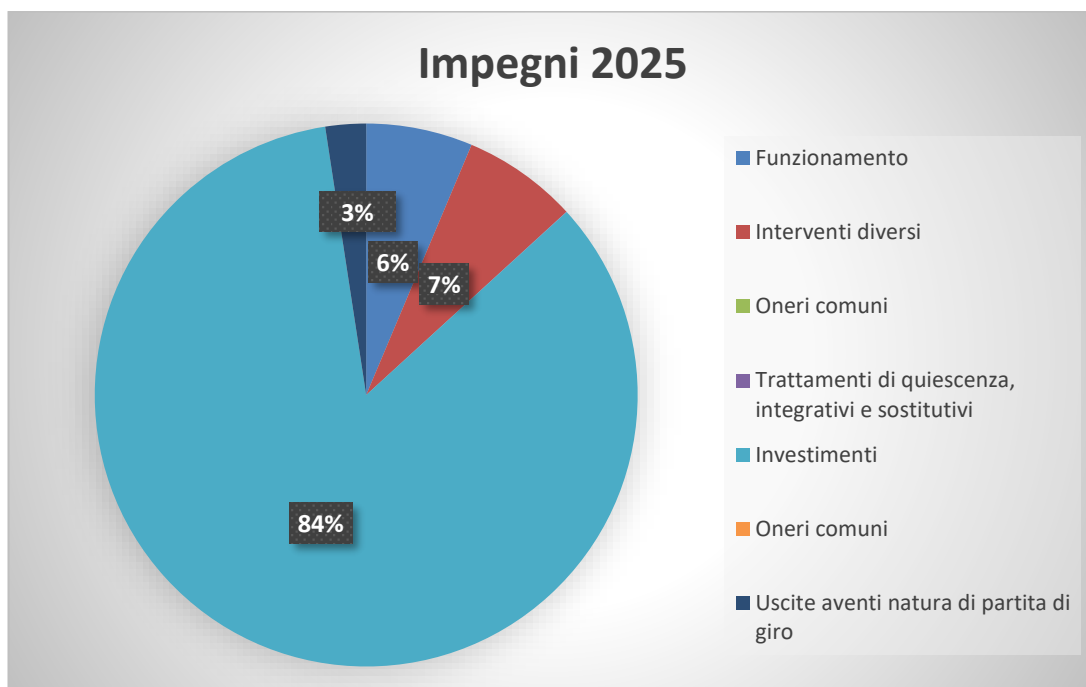
Come per le entrate tributarie, anche per i redditi e proventi patrimoniali nell'esercizio finanziario 2025 si è registrato a consuntivo un incremento rispetto ai valori previsionali dell'anno.

Redditi e proventi patrimoniali 2025				
Descrizione Entrata	Previsione Definitiva	Accertato	Differenza	Incremento %
Canoni di concessione delle aree demaniali e delle banchine nell'ambito portuale	4.207.546,01	4.286.628,20	79.082,19	1,88%
Canoni di affitto di beni patrimoniali dell'Autorità Portuale	0,00	0,00	0,00	0,00%
Interessi attivi su titoli, depositi, conti correnti e ritardato pagamento	16.000,00	7,67	-15.992,33	-99,95%
Altri proventi patrimoniali	0,00	0,00	0,00	0,00%
Totale redditi e proventi patrimoniali	4.223.546,01	4.286.635,87	63.089,86	1,49%

Uscite

Le somme impegnate in conto competenza nell'esercizio finanziario 2025 ammontano ad € 84.984.783,00 di cui € 11.237.977,85 di parte corrente, € 71.693.659,45 in conto capitale ed € 2.053.145,70 nelle partite di giro. Nell'articolazione delle uscite in Unità Previsionali di base risulta quanto riportato nelle tabelle e nei grafici sottostanti.

Unità Previsionali di base	Impegni	
	Anno 2025	Incidenza % sul totale
Funzionamento	5.393.743,90	6,35%
Interventi diversi	5.829.068,83	6,86%
Oneri comuni	0,00	0,00%
Trattamenti di quiescenza, integrativi e sostitutivi	15.165,12	0,02%
Investimenti	71.693.659,45	84,36%
Oneri comuni	0,00	0,00%
Uscite aventi natura di partita di giro	2.053.145,70	2,42%
Totale Generale Uscite	84.984.783,00	





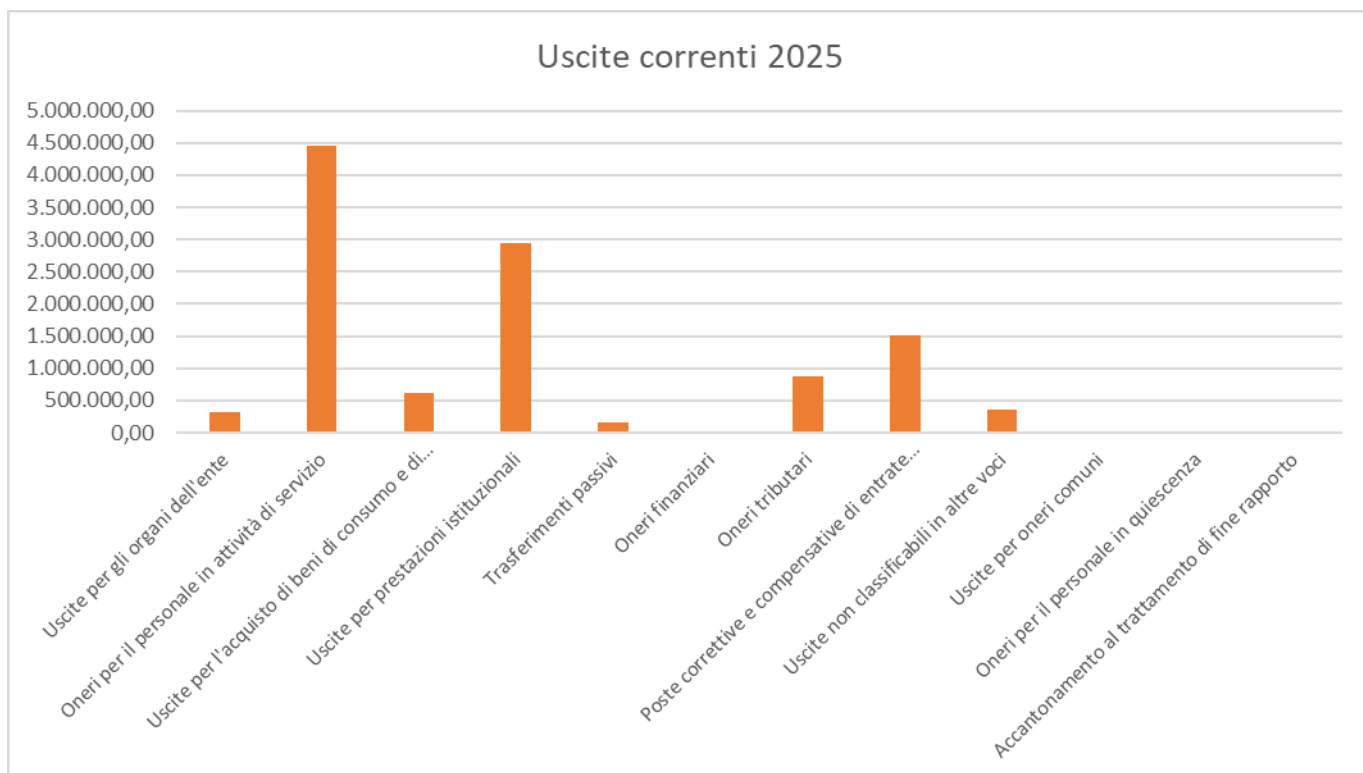
		Impegni		
		(a)	(b)	(a-b)
Unità Previsionali di base		Anno 2025	Anno 2024	Differenza
1.1	Funzionamento	5.393.743,90	5.673.425,09	-279.681,19
1.2	Interventi diversi	5.829.068,83	12.731.889,10	-6.902.820,27
1.3	Oneri comuni	0,00	0,00	0,00
1.4	Trattamenti di quiescenza, integrativi e sostitutivi	15.165,12	10.000,00	5.165,12
Totale Titolo I - Uscite Correnti		11.237.977,85	18.415.314,19	-7.177.336,34
2.1	Investimenti	71.693.659,45	62.849.537,74	8.844.121,71
2.2	Oneri comuni	0,00	0,00	0,00
Totale Titolo II - Uscite in conto capitale		71.693.659,45	62.849.537,74	8.844.121,71
3.1	Uscite aventi natura di partita di giro	2.053.145,70	2.400.993,13	-347.847,43
Totale Titolo III - Partite di giro		2.053.145,70	2.400.993,13	-347.847,43
Totale Generale Uscite		84.984.783,00	83.665.845,06	1.318.937,94

Uscite correnti

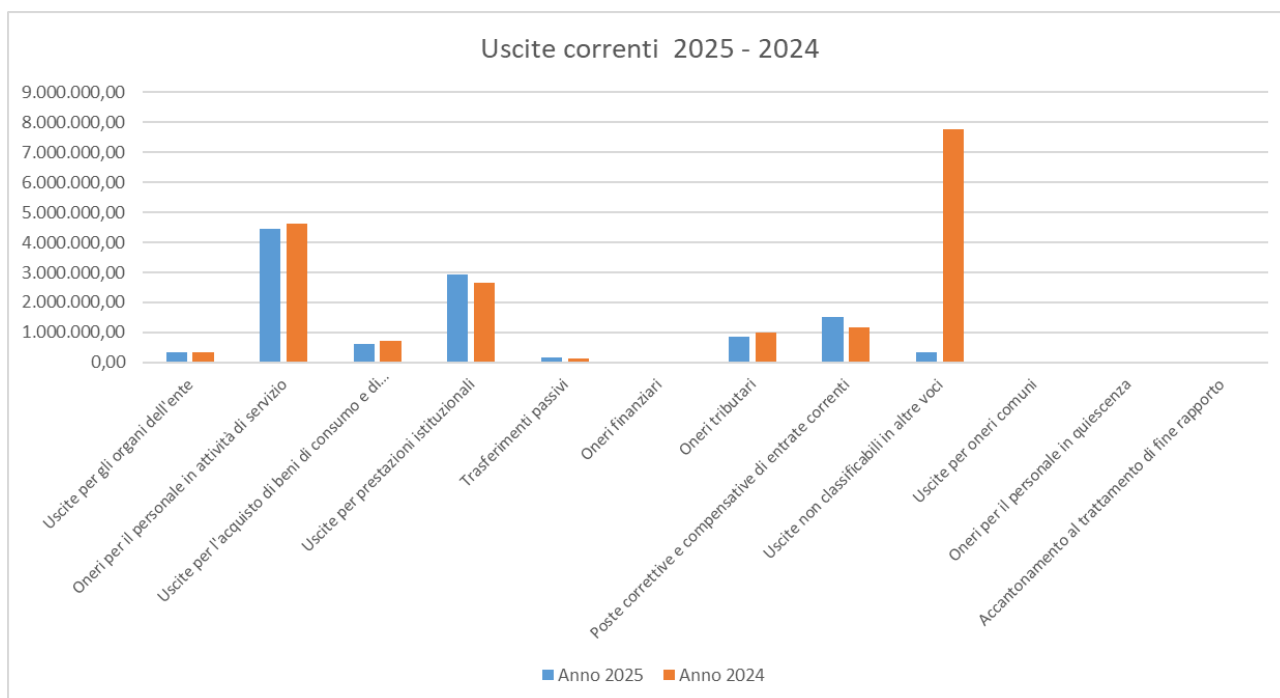
Un'analisi puntuale delle uscite correnti, mediante la loro articolazione nelle diverse categorie, consente di rilevare quanto segue.

Uscite Correnti	Impegni		
	(a)	(b)	(a-b)
	Anno 2025	Anno 2024	Differenza
Uscite per gli organi dell'ente	325.601,65	330.686,85	-5.085,20
Oneri per il personale in attività di servizio	4.445.157,93	4.609.359,64	-164.201,71
Uscite per l'acquisto di beni di consumo e di servizio	622.984,32	733.378,60	-110.394,28
Uscite per prestazioni istituzionali	2.935.491,51	2.646.982,43	288.509,08
Trasferimenti passivi	161.160,93	149.414,80	11.746,13
Oneri finanziari	7.320,00	7.370,00	-50,00
Oneri tributari	867.436,61	994.914,25	-127.477,64
Poste correttive e compensative di entrate correnti	1.507.121,42	1.170.207,29	336.914,13
Uscite non classificabili in altre voci	350.538,36	7.763.000,33	-7.412.461,97
Uscite per oneri comuni	0,00	0,00	0,00
Oneri per il personale in quiescenza	15.165,12	10.000,00	5.165,12
Accantonamento al trattamento di fine rapporto	0,00	0,00	0,00
Totale Titolo I - Uscite Correnti	11.237.977,85	18.415.314,19	-7.177.336,34

I dati di cui sopra si traducono in termini di percentuale di incidenza di ciascuna categoria di spesa nel grafico seguente.



Procedendo ad un confronto per ciascuna categoria di spesa dell'importo impegnato nell'esercizio 2025 con il valore impegnato nell'esercizio precedente, risultano i seguenti risultati:





Relativamente alle spese di funzionamento, nell'esercizio finanziario 2025, come risulta evidente dalla tabella e dai grafici sopra riportati, si è registrato un decremento rispetto al 2024 di € 7.177.336,34 pari al 38,97%, dovuto in particolare agli impegni di spesa registrati nel corso dell'anno 2024 a copertura di spese legali derivanti da sentenze sfavorevoli all'ADSP.

	Impegni		
	(a)	(b)	(a-b)
Spese di funzionamento	Anno 2025	Anno 2024	Differenze
Uscite per gli organi dell'ente	325.601,65	330.686,85	-5.085,20
Oneri per il personale in attività di servizio	4.445.157,93	4.609.359,64	-164.201,71
Uscite per l'acquisto di beni di consumo e di servizio	622.984,32	733.378,60	-110.394,28
Totale spese di funzionamento	5.393.743,90	5.673.425,09	-279.681,19

Nella tabella sottostante sono indicate le diverse componenti di spesa per Interventi diversi:

	Impegni		
	(a)	(b)	(a-b)
Interventi diversi	Anno 2025	Anno 2024	Differenze
Uscite per prestazioni istituzionali	2.935.491,51	2.646.982,43	288.509,08
Trasferimenti passivi	161.160,93	149.414,80	11.746,13
Oneri finanziari	7.320,00	7.370,00	-50,00
Oneri tributari	867.436,61	994.914,25	-127.477,64
Poste correttive e compensative di entrate correnti	1.507.121,42	1.170.207,29	336.914,13
Uscite non classificabili in altre voci	350.538,36	7.763.000,33	-7.412.461,97
Totale interventi diversi	5.829.068,83	12.731.889,10	-6.902.820,27

Come per le entrate correnti anche per le uscite di parte corrente risulta utile mettere a confronto le spese effettivamente sostenute (impegni) nel corso dell'esercizio finanziario 2025 con le previsioni definitive approvate. Tale analisi ha evidenziato una riduzione complessiva degli impegni delle uscite correnti rispetto ai valori previsionali di € 2.498.445,41 e, quindi, in termini percentuali si è registrato un decremento complessivo pari all'18,19%.

Uscite correnti 2025		
Descrizione UPB	Previsione Definitiva	Impegnato
Funzionamento	6.597.428,51	5.393.743,90
Interventi diversi	7.113.994,75	5.829.068,83
Oneri comuni	0,00	0,00
Trattamenti di quiescenza, integrativi e sostitutivi	25.000,00	15.165,12
Totale uscite correnti	13.736.423,26	11.237.977,85

Nello specifico ad incidere maggiormente in tale riduzione rispetto alle previsioni sono state le spese di funzionamento e le spese per interventi diversi.

Uscite in conto capitale

Le somme impegnate in conto capitale nell'esercizio finanziario 2025 ammontano ad € 71.693.659,45. Nella tabella che segue viene riportata l'articolazione delle Uscite in conto capitale nelle diverse categorie mettendo sempre a confronto i valori del 2025 con quelli dell'esercizio finanziario precedente.

Spese in conto capitale	Impegni		
	(a)	(b)	(a-b)
	Anno 2025	Anno 2024	Differenze
Acquisizione di beni di uso durevole ed opere immobiliari e investimenti	71.596.251,35	62.671.732,55	8.924.518,80
Acquisizioni di immobilizzazioni tecniche	97.408,10	33.325,94	64.082,16
Partecipazioni ed acquisto di valori mobiliari	0,00	0,00	0,00
Concessioni di crediti ed anticipazioni	0,00	0,00	0,00
Indennità di anzianità e similari dovuti al personale cessato dal servizio	0,00	144.479,25	-144.479,25
Rimborsi di mutui	0,00	0,00	0,00
Rimborso di anticipazioni passive	0,00	0,00	0,00
Rimborsi di obbligazioni	0,00	0,00	0,00
Restituzioni alle gestioni autonome di anticipazioni	0,00	0,00	0,00
Estinzioni debiti diversi	0,00	0,00	0,00
Totale Spese in conto capitale	71.693.659,45	62.849.537,74	8.844.121,71

Nell'ambito delle spese in conto capitale si confrontano le somme impegnate, pari ad € 71.693.659,45 con le previsioni definitive per l'anno 2025 che ammontano ad € 107.819.154,31:

Spese in conto capitale	Anno 2025		Differenze (Impegni - Prev. Def.)
	Previsioni definitive	Impegni	
Acquisizione di beni di uso durevole ed opere immobiliari e investimenti	106.909.154,31	71.596.251,35	-35.312.902,96
Acquisizioni di immobilizzazioni tecniche	210.000,00	97.408,10	-112.591,90
Partecipazioni ed acquisto di valori mobiliari	500.000,00	0,00	-500.000,00
Concessioni di crediti ed anticipazioni	0,00	0,00	0,00
Indennità di anzianità e similari dovuti al personale cessato dal servizio	200.000,00	0,00	-200.000,00
Rimborsi di mutui	0,00	0,00	0,00
Rimborso di anticipazioni passive	0,00	0,00	0,00
Rimborsi di obbligazioni	0,00	0,00	0,00
Restituzioni alle gestioni autonome di anticipazioni	0,00	0,00	0,00
Estinzioni debiti diversi	0,00	0,00	0,00
Totale Spese in conto capitale	107.819.154,31	71.693.659,45	-36.125.494,86

Controllo di gestione

L'analisi dei risultati della gestione finanziaria 2025 viene condotta anche mediante l'ausilio di specifici indici che permettono di evidenziare i principali fatti di gestione verificatisi nel corso dell'esercizio finanziario di riferimento.

Relativamente alla valutazione del grado di autonomia finanziaria raggiunta dall'Autorità di Sistema Portuale dei Mari Tirreno Meridionale e Ionio, risulta particolarmente utile valutare l'incidenza dei Trasferimenti correnti sulle Entrate Correnti.

Descrizione	Anno 2025	Anno 2024
Trasferimenti Correnti (Accertamenti)	0,00	0,00
Entrate Correnti (Accertamenti)	19.854.999,01	21.071.309,88
Indice incidenza	0,00%	0,00%

Nell'esercizio 2025, come si evince dai dati riportati nella tabella, le entrate da Trasferimenti correnti non hanno inciso sulle Entrate correnti e quindi sull'autonomia finanziaria dell'Ente esattamente come nell'esercizio finanziario precedente.

Altri indici molto utili si ottengono rapportando le riscossioni e i pagamenti di parte corrente all'accertato e all'impegnato, come si può evincere dalle tabelle sottostanti:

Riscossioni

Descrizione	Anno 2025	Anno 2024
Riscossioni di parte corrente (c/competenza)	19.066.452,82	20.565.584,57
Accertamenti di parte corrente	19.854.999,01	21.071.309,88
Indice incidenza	96,03%	97,60%

I valori presenti in tabella evidenziano come la velocità di riscossione delle entrate di parte corrente in conto competenza è pari al 96,03% in leggera diminuzione con quanto si è registrato nell'esercizio finanziario precedente.

Pagamenti

Descrizione	Anno 2025	Anno 2024
Pagamenti di parte corrente (c/competenza)	7.976.925,74	15.045.107,02
Impegni di parte corrente	11.237.977,85	18.415.314,19
Indice incidenza	70,98%	81,70%

I valori presenti in tabella evidenziano come la velocità di pagamento delle spese di parte corrente è pari al 70,98% in diminuzione con quanto si è registrato nell'esercizio finanziario precedente.



Ulteriori indici significativi sono i seguenti:

Descrizione	Impegni competenza	
	Anno 2025	Anno 2024
Uscite per gli organi dell'Ente	325.601,65	330.686,85
Uscite correnti	11.237.977,85	18.415.314,19
Indice incidenza	2,90%	1,80%

Descrizione	Impegni competenza	
	Anno 2025	Anno 2024
Oneri per il personale in attività di servizio	4.445.157,93	4.609.359,64
Uscite correnti	11.237.977,85	18.415.314,19
Indice incidenza	39,55%	25,03%

Descrizione	Impegni competenza	
	Anno 2025	Anno 2024
Spese per l'acquisto di beni e servizi	622.984,32	733.378,60
Uscite correnti	11.237.977,85	18.415.314,19
Indice incidenza	5,54%	3,98%

Ulteriori dati si ottengono considerando l'incremento\decremento dei residui attivi e passivi nonché la loro incidenza rispetto all'accertato\impegnato.

Descrizione	Anno 2025	Anno 2024
Residui attivi finali	150.099.781,39	172.312.342,94
Residui attivi iniziali	172.312.342,94	132.007.512,37
Indice incidenza	87,11%	130,53%

Descrizione	Anno 2025	Anno 2024
Residui passivi finali	189.173.289,86	214.014.066,40
Residui passivi iniziali	214.014.066,40	181.892.092,13
Indice incidenza	88,39%	117,66%

Descrizione	Anno 2025	Anno 2024
Residui attivi dell'anno	62.910.385,40	53.409.775,41
Accertamenti in competenza	91.368.249,88	76.636.491,97
Indice incidenza	68,85%	69,69%

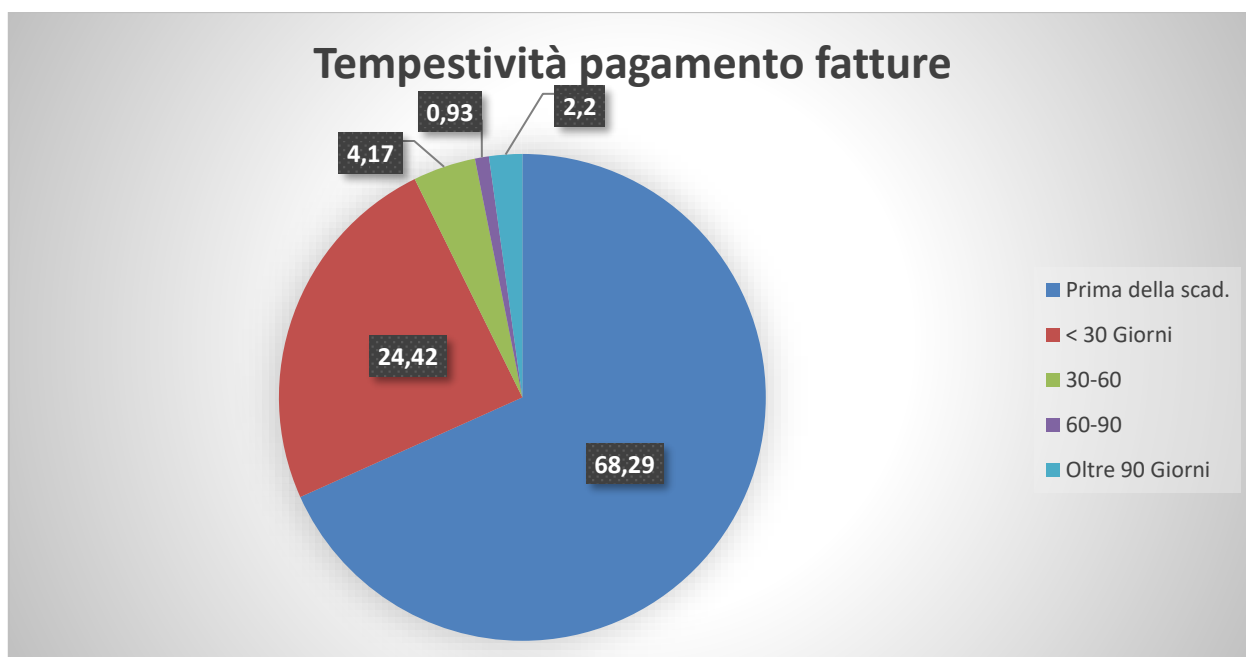
Descrizione	Anno 2025	Anno 2024
Residui passivi dell'anno	65.288.814,61	65.796.622,30
Impegni in competenza	84.984.783,00	83.665.845,06
Indice incidenza	76,82%	78,64%

Indicatori di tempestività dei pagamenti

Le pubbliche amministrazioni, per come previsto dall'art. 33, comma 1, del decreto legislativo 14/03/2013, n. 33, così come modificato dall'art. 8, comma 1, lettera c, del decreto legge 24/04/2014, n. 66, convertito dalla legge 23/06/2014, n.89, pubblicano un indicatore dei propri tempi medi di pagamento relativi agli acquisti di beni, servizi e forniture, denominato "indicatore annuale di tempestività dei pagamenti" che, ai sensi dell'art. 41 della Legge 89 2014, va allegato alle relazione dei bilanci consuntivi.

Per l'anno 2025 i pagamenti sono stati effettuati con una media di **16 giorni prima** della scadenza delle fatture.

<i>Riepilogo Fatture pagate</i>		
Giorni	N. Fattura	Val. %
Prima della scad.	590	68,29
< 30 Giorni	211	24,42
30-60	36	4,17
60-90	8	0,93
Oltre 90 Giorni	19	2,2





Contenziosi

Infine per quanto riguarda i principali contenziosi in essere alla data di chiusura dell'esercizio, si riporta di seguito l'elenco degli stessi che risultano pendenti come da relazione del Responsabile dell'Ufficio Legale e Contenzioso di questa Autorità Portuale.

TAR CALABRIA SEZIONE STACCATA DI REGGIO CALABRIA- RICORSO CON ISTANZA DI SOSPENSIVA R.G. N. 670/2024 PROPOSTO DA P.A. C./AUTORITÀ DI SISTEMA PORTUALE DEI MARI TIRRENO MERIDIONALE E IONIO E ALTRI

CORTE DI APPELLO DI REGGIO CALABRIA CONTENZIOSO C.L.P. C./ AUTORITA' PORTUALE

RICORSO AL TAR CALABRIA SEZIONE STACCATA DI REGGIO CALABRIA PROPOSTO DA C. G./ ADSP MTMI RG N. 553/2024

TRIBUNALE LAVORO PALMI R.G. N. 2841/2024 A. P. + ALTRI C. ADSP MTMI

TAR CALABRIA SEZIONE STACCATA DI REGGIO CALABRIA RG 597/2024 C. P. C./ MINISTERO DELL'INTERNO UFFICIO TERRITORIALE DEL GOVERNO DI REGGIO CALABRIA, AUTORITÀ DI SISTEMA PORTUALE DEI MARI TIRRENO MERIDIONALE E IONIO E ALTRI

C./C. AUTORITÀ DI SISTEMA PORTUALE DEI MARI TIRRENO MERIDIONALE E IONIO (TAR CALABRIA RICORSO R.G. N. 1559 DEL 2024) – SUCCESSIVO APPELLO INNANZI AL CONSIGLIO DI STATO R.G. N. 5082/2025

TRIBUNALE CIVILE DI CATANZARO SECONDA SEZIONE CIVILE- CAUSA R.G. N. 1985/2021- PARTI: C.P./ AUTORITÀ DI SISTEMA PORTUALE DEI MARI TIRRENO MERIDIONALE E IONIO

TRIBUNALE DI PALMI SEZIONE LAVORO CAUSA S.S.C./ AUTORITÀ DI SISTEMA PORTUALE DEI MARI TIRRENO MERIDIONALE E IONIO -RICORSO EX ART. 414 C.P.C.- R.G. N. 545/2024

N./ C. ADSP MTMI (TAR CALABRIA RICORSO R.G. N. 1842/2024- CONSIGLIO DI STATO R.G. N. 1842/2024

RICORSO PROPOSTO DA G.G. C. AUTORITÀ DI SISTEMA PORTUALE DEI MARI TIRRENO MERIDIONALE E IONIO (TRIBUNALE DI PALMI SEZIONE LAVORO R.G. 2677/2024 – APPELLO INNANZI ALLA CORTE D'APPELLO SEZ. LAVORO DI REGGIO CALABRIA R.G. N. 283/2025)

TAR CALABRIA R.G. N. 43/ 2024 RICORSO PROPOSTO DA P.C. + ALTRI

TAR CALABRIA SEZIONE DI REGGIO CALABRIA P. F. A. C. ADSP MTMI + ALTRI R.G. N. 113/2024

TRIBUNALE CIVILE DI PALMI R.G. N. 342/2023- A. C /ADSP MARI TIRRENO MERIDIONALE E IONIO + 1.

F. V. C./AUTORITÀ DI SISTEMA PORTUALE DI GIOIA TAURO. RICORSO AL GIUDICE DEL LAVORO EX ART. 1 COMMA 48 DELLA LEGGE N. 92/2012 (TRIBUNALE ORDINARIO DI PALMI GIUDICE DEL LAVORO R.G. N. 1006/2022 – CORTE D'APPELLO SEZIONE LAVORO DI REGGIO CALABRIA R.G. N. 166/2024)

TRIBUNALE PENALE DI PALMI. PROCEDIMENTO PENALE N. 1873/2021 R.G. NOTIZIE DI REATO- N. 30/2022 R.G. GIP. DECRETO DI CITAZIONE DEL RESPONSABILE CIVILE.



TRIBUNALE DI PALMI R.G. N. 608/2024 CAUSA CIVILE F. A.- PARTI: D. M. A. + 6 C./ AUTORITÀ DI SISTEMA PORTUALE DEI MARI TIRRENO MERIDIONALE E IONIO – RISARCIMENTO DANNI

ASSOCIAZIONE A.T. C/ ADSP MTMI (TAR CALABRIA SEZIONE SECONDA R.G. N. 634/2023 – APPELLO CONSIGLIO DI STATO RG N. 6004/2025)

CORTE DI APPELLO DI REGGIO CALABRIA – APPELLO ADSP MTMI C/ C. PER LA RIFORMA DELLA SENTENZA N. 635/2023 RESA DAL TRIBUNALE CIVILE DI PALMI E NOTIFICATA IL 01.08.2023.

TRIBUNALE REGGIO CALABRIA IN COMPOSIZIONE COLLEGALE R.G. N. 3225/2024 (RECLAMO EX ART. 630 C.P.C. – DEFINITO CON SENTENZA N. 1030/2025) C. C. ADSP MTMI

OPPOSIZIONE AGLI ATTI ESECUTIVI EX ART. 617 C. 2 C.P.C. ADSP MTMI C. C.

TRIBUNALE AMMINISTRATIVO REGIONALE DELLA CALABRIA – SEZIONE STACCATA DI REGGIO CALABRIA - CAUSA A. T. C/ AUTORITA' DI SISTEMA PORTUALE DEI MARI TIRRENO MERIDIONALE E IONIO. RG N. 476/2023 DEFINITO CON SENTENZA N. 624/2024.

CONSIGLIO DI STATO SEZIONE VII- R.G. 24/2024 A. C./ADSP – MTMI – ATTO DI APPELLO AVVERSO LA SENTENZA DEL TAR SEDE DI CATANZARO SEZ. II N. 00855/2023 REG. PROV. COLL. N. 01957/2021 PUBBLICATA IN DATA 05/06/2023

RICORSO PER CASSAZIONE AUTORITÀ DI SISTEMA PORTUALE MTMI C. Z. Y. E E.

RICORSO PER CASSAZIONE AUTORITÀ DI SISTEMA PORTUALE MTMI C. Z.M.

RICORSO PER CASSAZIONE AUTORITA' DI SISTEMA PORTUALE C/ T.

RICORSO AL TAR CALABRIA SEZIONE STACCATA DI REGGIO CALABRIA CON ISTANZA DI SOSPENSIVA R.G. N. 18/2025 ADSP MTMI C. C.G. T.

GIUDICE DI PACE DI CROTONE GIUDIZIO N. 836/2024 R.G. P. G. C. COMUNE DI CROTONE E ADSP

S. S. C. ADSP MTMI TRIBUNALE LAVORO PALMI R.G. N. 829/2025 DEFINITO CON SENTENZA N. 907 DEL 27/09/2025 – PROPOSIZIONE APPELLO INNANZI ALLA CORTE D'APPELLO DI REGGIO CALABRIA (R.G. N. 469/2025)

P. D. NEI CONFRONTI DI AUTORITÀ DI SISTEMA PORTUALE DEI MARI TIRRENO MERIDIONALE E IONIO – PROPOSIZIONE RICORSO INNANZI AL TRIBUNALE DI PALMI GIUDICE DEL LAVORO R.G. N. 1025/2025

R.M. A. C. F. S. E ADSP MTMI TRIBUNALE LAVORO PALMI R.G. N. 1280/2025

RICORSO INNANZI AL TRIBUNALE ORDINARIO DI PALMI SEZIONE CIVILE CONTROVERSIE DI LAVORO E PREVIDENZA PROPOSTO DA S. S. C./ AUTORITÀ DI SISTEMA PORTUALE DEI MARI TIRRENO MERIDIONALE E IONIO- R.G. N. 1714/2025

RICORSO INNANZI AL TAR CALABRIA SEZIONE STACCATA DI REGGIO CALABRIA PROPOSTO DA S.C./ MIT, CAPITANERIA DI PORTO – GUARDIA COSTIERA DI GIOIA TAURO, AUTORITÀ DI SISTEMA PORTUALE DEI MARI TIRRENO MERIDIONALE E IONIO

TRIBUNALE CIVILE PALMI R.G. N. 746/2025 – L. M.T. C/ ADSP MTMI

V. D. C/ADSP MTMI RICORSO INNANZI AL TAR CALABRIA SEZ. STACCATA DI REGGIO CALABRIA R.G. N. 409/2025



V. D. C. ADSP MTMI RICORSO INNANZI AL TAR CALABRIA SEZ. STACCATA DI REGGIO CALABRIA R.G. N. 530/2025

R. C. ADSP MTMI + ALTRI - RICORSO AL TAR CALABRIA SEZIONE STACCATA DI REGGIO CALABRIA R.G. N. 572/2025

C. C. ADSP MTMI- MIT- CAPITANERIA DI PORTO E AGENZIA DEL DEMANIO – RICORSO PER CASSAZIONE

A. SPA+ ALTRI C. ADSP MTMI E ALTRE ADSP ; MIT; MEF- AGENZIA DEL DEMANIO – TAR LAZIO R.G. N. 15894/2025

R. TAR CALABRIA SEZIONE STACCATA DI REGGIO CALABRIA PROPOSTO DA C. D. C. /AUTORITÀ DI SISTEMA PORTUALE DEI MARI TIRRENO MERIDIONALE E IONIO



Verifica del rispetto dei limiti di spesa

Spese per acquisto di beni e servizi

(art.1, comma 591 Legge n. 160 del 27.12.2019)

a) Spesa 2016 *	1.802.507
b) Spesa 2017 *	1.030.297
c) Spesa 2018 *	1.405.543
Limite di spesa 2025 – Media triennio 2016-2018	1.418.782
Surplus da applicare al bilancio 2025	7.000.873
Nuovo limite di spesa 2025	8.419.656
Spesa effettuata nel 2025	1.390.649

* al netto delle spese sostenute per come previsto dalla circolare MEF n. 9 del 2020

* al netto delle spese sostenute per la sicurezza informatica

Spese per autovetture e acquisto buoni taxi

(art. 6, comma 14, decreto-legge 31.5.2010, n.78, convertito dalla legge 30 luglio 2010, n.122)

a) Spesa 2009	18.042,30
b) Somma da versare al bilancio dello Stato entro il 31.10.2025 (20% spesa 2009)	3.608,30
(art. 15, comma 1, decreto-legge 24.4.2014, n.66, convertito dalla legge 23.6.2014, n.89)	
c) Spesa 2011	12.390,21
d) Limite di spesa 2025 (max 30%)	3.717,09
e) Spesa effettuata nel 2025	2.653,80



Scheda monitoraggio riduzioni di spesa con versamento in entrata al bilancio dello Stato per l'anno 2025

Da inviare a: Dipartimento della Ragioneria Generale dello Stato - Ispettorato Generale di Finanza

Alf Ufficio II per gli Enti ed organismi operanti nella sfera di competenza del Ministero della salute e delle strutture sanitarie presenti sul territorio nazionale - [Indirizzo e-mail: lgf.ufficio2.rgs@mef.gov.it](mailto:lgf.ufficio2.rgs@mef.gov.it)

Alf Ufficio IV per gli Enti ed organismi operanti nella sfera di competenza dei Ministeri: dell'istruzione e del merito; dell'università e della ricerca; della cultura; del turismo - [Indirizzo e-mail: lgf.ufficio4.rgs@mef.gov.it](mailto:lgf.ufficio4.rgs@mef.gov.it)

Alf Ufficio VI per gli Enti ed organismi operanti nella sfera di competenza della Presidenza del Consiglio dei Ministri e dei Ministeri: dell'economia e finanze; dell'agricoltura, della sovranità alimentare e delle foreste; dell'ambiente e della sicurezza energetica; delle infrastrutture e dei trasporti - [Indirizzo e-mail: lgf.ufficio6.rgs@mef.gov.it](mailto:lgf.ufficio6.rgs@mef.gov.it)

Alf Ufficio VII per gli Enti ed organismi pubblici operanti nella sfera di competenza dei Ministeri: dell'interno; degli affari esteri e della cooperazione internazionale; della giustizia; del lavoro e delle politiche sociali; della difesa; dello sviluppo economico e del made in Italy - [Indirizzo e-mail: lgf.ufficio7.rgs@mef.gov.it](mailto:lgf.ufficio7.rgs@mef.gov.it)

Denominazione Ente: AUTORITY DI SISTEMA PORTUALE DEI MARI TIRRENO MERIDIONALE E IONIO

PRIMA SEZIONE

Versamenti al capitolo 3422 - capo X - bilancio dello Stato ai sensi dell'art. 1, comma 594, della legge n. 160/2019 (legge di bilancio 2020), Allegato A

D.L. n. 112/2008, conv. dalla legge n. 133/2008

Disposizioni di contenimento	importo dovuto nel 2018	maggiorazione del 10%	versamento
Art. 61 comma 1 (spese per organi collegiali e altri organismi)			
Art. 61 comma 2 (spese per studi e consulenze)	6.403,00	640,30	7.043,30
Art. 61 comma 5 (spese per relazioni pubbliche e convegni)			
Art. 61 comma 6 (spese per sponsorizzazioni)			
Art. 61 comma 7 (misure per le società in elenco ISTAT)			
Totale	6.403,00	640,30	7.043,30

D.L. n. 78/2010, conv. dalla legge n. 122/2010

Disposizioni di contenimento	importo dovuto nel 2018	maggiorazione del 10%	versamento
Art. 6 comma 3 come modificato dall'art. 10, c.5, del D.L. n. 210/2015, (Indennità, compensi, gettoni, retribuzioni corrisposte a consigli di amministrazione e organi collegiali comunque denominati ed ai titolari di incarichi di qualsiasi tipo 10% su importi risultanti alla data 30 aprile 2010) NS: per le Autorità portuali tenere conto anche della previsione di cui all'art. 5, c.14, del D.L. n. 95/2012	54.750,79	5.475,08	60.225,87
Art. 6 comma 7 (Incarichi di consulenza)	14.400,00	1.440,00	15.840,00
Art. 6 comma 8 (Spese per relazioni pubbliche, convegni, mostre, pubblicità e di rappresentanza)	15.614,13	1.561,41	17.175,54
Art. 6 comma 9 (Spese per sponsorizzazioni)	-	-	-
Art. 6 comma 12 (Spese per missioni)	24.664,00	2.466,40	27.130,40
Art. 6 comma 13 (Spese per la formazione)	1.355,00	135,50	1.490,50
Totale	110.783,92	11.078,39	121.862,31

Legge n. 244/2007 (modificata dalla legge n. 122/2010)

Disposizione di contenimento	importo dovuto nel 2018	maggiorazione del 10%	versamento
Art. 2 commi 618* e 623 L. n. 244/2007 - *come modificato dall'art. 8, c.1, della L. n. 122/2010 - (Spese di manutenzione ordinaria e straordinaria degli immobili utilizzati: 2% del valore immobile utilizzato - Nel caso di esecuzione di interventi di sola manutenzione ordinaria degli immobili utilizzati: 1% del valore dell'immobile utilizzato)	46.470,07	4.647,01	51.117,08

D.L. n. 95/2012, conv. dalla legge n. 135/2012

Disposizione di contenimento	importo dovuto nel 2018	maggiorazione del 10%	versamento
Art. 8 comma 3 (spese per consumi intermedi)	52.210,91	5.221,09	57.432,00

Legge n. 147/2013 (legge di stabilità 2014)

Disposizioni di contenimento	importo dovuto nel 2018	maggiorazione del 10%	versamento
Art. 1 comma 321 (la disposizione prevede che l'Autorità garante della concorrenza e del mercato nonché le Autorità di regolazione dei servizi di pubblica utilità assicurino il rispetto dei vincoli di finanza pubblica individuando misure di contenimento della spesa, anche alternative rispetto alle vigenti disposizioni in materia di finanza pubblica ad esse applicabili, che garantiscano il versamento al bilancio dello Stato di un risparmio di spesa complessivo annuo maggiorato del 10 per cento rispetto agli obiettivi di risparmio stabiliti a legislazione vigente e senza corrispondenti incrementi delle entrate dovute ai contributi del settore di regolazione.)	-	-	-

D.L. n. 66/2014 conv. dalla legge n. 89/2014

Disposizione di contenimento	importo dovuto nel 2018	maggiorazione del 10%	versamento
Art. 50 comma 3 (somme rivenienti da ulteriori riduzioni di spesa - 5% spesa sostenuta anno 2010 - per acquisti di beni e servizi per consumi intermedi)	26.105,46	2.610,55	28.716,01
Importo totale da versare al capitolo 3422 - capo X - bilancio dello Stato entro il 30 giugno			266.170,69

SECONDA SEZIONE

Versamenti dovuti in base alle seguenti disposizioni ancora applicabili:

Applicazione D.L. n. 112/2008, conv. dalla legge n. 133/2008

Disposizioni di contenimento	versamento
Art. 61 comma 9 (compenso per l'attività di componente o di segretario del collegio arbitrale) Versamento al capitolo 3490 capo X- bilancio dello Stato	
Art. 67 comma 6 (somme provenienti dalle riduzioni di spesa contrattazione integrativa e di controllo dei contratti nazionali ed integrativi) Versamento al capitolo 3348 - capo X - bilancio dello Stato entro il 31 ottobre	

Applicazione D.L. n. 78/2010, conv. dalla legge n. 122/2010

Disposizioni di contenimento	versamento
Art. 6 comma 1 (Spese per organismi collegiali e altri organismi) Versamento al capitolo 3422- capo X- bilancio dello Stato entro il 30 giugno	
Art. 6 comma 14 (Spese per acquisto, manutenzione, noleggio e esercizio di autovetture, nonché per acquisto di buoni tax) Versamento al capitolo 3422 - capo X - bilancio dello Stato entro il 30 giugno	3.608,30

Applicazione D.L. n. 98/2011, conv. dalla legge n. 111/2011

Disposizione di contenimento	versamento
Articolo 16 comma 5 (somme derivanti dalle economie realizzate per effetto di piani triennali di razionalizzazione e riqualificazione della spesa, di riordino e ristrutturazione amministrativa, di semplificazione e digitalizzazione, di riduzione dei costi della politica e di funzionamento, ivi compresi gli appalti di servizio, gli affidamenti alle partecipate e il ricorso alle consulenze attraverso persone giuridiche) Versamento al capitolo 3539 - capo X - bilancio dello Stato	

Applicazione D.L. n. 201/2011, conv. dalla legge n. 214/2011

Disposizione di contenimento	versamento
Art. 23-ter comma 4 (somme rivenienti dall'applicazione misure in materia di trattamenti economici) Versamento al capitolo 3512 - capo X - bilancio dello Stato	

Versamenti dovuti in base a nuove disposizioni:

Applicazione legge n. 207/2024 (legge di bilancio 2025)

Disposizioni di contenimento	versamento
Art. 1 comma 834 (somme derivanti dall'applicazione dei commi da 823 a 830 per risparmi di spesa conseguiti per effetto della riduzione del turn over in materia di assunzioni) Versamento al capitolo 3441 - capo X- bilancio dello Stato entro il 30 aprile	

TERZA SEZIONE

ULTERIORI NORME APPLICABILI (dichiarare in questa sezione le eventuali disposizioni ulteriori da applicare)

Versamenti dovuti dall'ente/organismo in base a disposizioni specifiche applicabili allo stesso

Applicazione legge/D.L./Dlgs. n.

Disposizioni di contenimento	versamento
Art. comma (somme da versare.....) Versamento al capitolo capo - bilancio dello Stato	



Si esprime parere favorevole al presente bilancio che rappresenta in modo veritiero la situazione patrimoniale e finanziaria nonché il risultato economico dell'esercizio 2025 corrispondente alle risultanze dei documenti contabili tenuti dall'Ente ai sensi di legge.

Avanzo da Rendiconto 2025		128.900.497,23
Struttura dell'avanzo di amministrazione:		
Parte vincolata		
al Trattamento di fine rapporto		€ 2.244.655,96
ai Fondo per rischi ed oneri		€ 16.733.621,25
Fondo per residui perenti	€ -	
.....	€ -	
Partecipazioni ed acquisto valori mobiliari		€ 500.000,00
Opere infrastrutturali		€ 72.814.202,83
.....	€ -	
.....	€ -	
	Totale parte vincolata	€ 92.292.480,04
Parte disponibile		€ 36.608.017,19
Totale Risultato di amministrazione		€ 128.900.497,23

Il Dirigente

Area Finanza- Controllo-Risorse Umane

Dott. Luigi Ventrici



Luigi Ventrici
15.04.2026 16:13:35
GMT+02:00

Il Segretario Generale f.f.

Dott. Pasquale Faraone



Pasquale
Faraone
15.04.2026
15:34:29
GMT+01:00

Autorità di Sistema Portuale dei Mari Tirreno Meridionale e Ionio

Indice di tempestività dei pagamenti - periodo: annuale

Anno\N. Reg.	N. Doc.	Data Pag. (c)	Data Scad.(b)	Giorni (d)=(c)-(b)
2022\5038	004254192889	28/11/2025	08/10/2022	1144
2022\5137	004261822540	24/07/2025	15/10/2022	1013
2022\5141	004261822544	24/07/2025	16/10/2022	1012
2024\4944	005043129849	24/07/2025	29/06/2024	390
2024\5150	53	14/01/2025	31/07/2024	167
2024\5168	FATTPA_2_24	02/04/2025	17/08/2024	228
2024\6211	FPA 5/24	03/09/2025	05/10/2024	333
2024\6952	83	14/01/2025	01/11/2024	74
2024\7572	7X05086903	13/02/2025	13/12/2024	62
2024\8274	FPA 3/24	03/09/2025	06/01/2025	240
2024\8436	0731	14/01/2025	04/01/2025	10
2024\8439	001803	13/06/2025	08/01/2025	156
2024\8743	44FPA/2024	16/01/2025	26/01/2025	-10
2024\8744	167	17/01/2025	15/01/2025	2
2024\8747	1542/24PA	17/01/2025	12/01/2025	5
2024\8748	FPA 282/24	17/01/2025	18/01/2025	-1
2024\8751	36022295	17/01/2025	23/01/2025	-6
2024\8754	36022296	17/01/2025	23/01/2025	-6
2024\8757	36059498	17/01/2025	23/01/2025	-6
2024\8758	36059499	17/01/2025	23/01/2025	-6
2024\8769	25/PA 2024	22/01/2025	22/01/2025	0
2024\8772	2024 321/e	22/01/2025	18/01/2025	4
2024\8775	1553	22/01/2025	04/01/2025	18
2024\8781	319/U/2024	04/11/2025	10/01/2025	298
2024\8784	310	04/09/2025	12/01/2025	235
2024\8787	7X05558218	28/05/2025	13/01/2025	135
2024\8790	7X05724740	13/02/2025	13/01/2025	31
2024\8793	7X05591586	13/02/2025	13/01/2025	31
2024\8794	8U00253524	13/02/2025	15/01/2025	29
2024\8797	8U00253600	13/02/2025	15/01/2025	29
2024\8800	8U00253798	13/02/2025	15/01/2025	29
2024\8803	8U00254062	13/02/2025	15/01/2025	29
2024\8806	8U00254180	13/02/2025	15/01/2025	29
2024\8809	8U00253881	13/02/2025	15/01/2025	29
2024\8812	8U00253177	13/02/2025	15/01/2025	29
2024\8815	8U00253479	13/02/2025	15/01/2025	29
2024\8818	8U00254419	13/02/2025	15/01/2025	29
2024\8821	8U00253248	13/02/2025	15/01/2025	29
2024\8824	8U00253315	13/02/2025	15/01/2025	29
2024\8831	8U00253322	13/02/2025	15/01/2025	29
2024\8834	8U00253333	13/02/2025	15/01/2025	29
2024\8837	8U00254048	13/02/2025	15/01/2025	29
2024\8840	8U00254085	13/02/2025	15/01/2025	29
2024\8843	8U00254190	13/02/2025	15/01/2025	29
2024\8846	8U00254443	13/02/2025	15/01/2025	29
2024\8849	8U00253205	13/02/2025	15/01/2025	29
2024\8852	4222425800002036	03/02/2025	15/01/2025	19
2024\8855	8N00424380	03/02/2025	15/01/2025	19
2024\8858	8N00424361	03/02/2025	15/01/2025	19
2024\8868	8U00254111	13/02/2025	15/01/2025	29
2024\8888	44	13/03/2025	16/01/2025	56
2025\32	1/FE	14/01/2025	01/02/2025	-18
2025\63	V625000001	16/01/2025	03/02/2025	-18
2025\66	FPA 1/25	16/01/2025	06/02/2025	-21
2025\78	D0006932024	17/01/2025	09/02/2025	-23
2025\81	888	17/01/2025	08/02/2025	-22
2025\84	889	17/01/2025	08/02/2025	-22
2025\87	2672	17/01/2025	13/02/2025	-27
2025\154	2024/E70200038733	22/01/2025	08/02/2025	-17
2025\157	1025007860	22/01/2025	13/02/2025	-22
2025\158	01	22/01/2025	17/02/2025	-26

2025\159	5	22/01/2025	09/02/2025	-18
2025\174	E/302	27/01/2025	06/02/2025	-10
2025\177	2024-PA-0000035	27/01/2025	09/02/2025	-13
2025\178	FPA12025	27/01/2025	12/02/2025	-16
2025\181	412501587507	27/01/2025	13/02/2025	-17
2025\184	412501587508	27/01/2025	13/02/2025	-17
2025\187	412501587506	27/01/2025	13/02/2025	-17
2025\190	412501587505	27/01/2025	13/02/2025	-17
2025\193	412500182787	27/01/2025	07/02/2025	-11
2025\196	412500182789	27/01/2025	07/02/2025	-11
2025\199	412501587509	27/01/2025	13/02/2025	-17
2025\202	412500182784	27/01/2025	07/02/2025	-11
2025\205	412500182783	27/01/2025	09/02/2025	-13
2025\208	412500787398	27/01/2025	08/02/2025	-12
2025\211	412500182788	27/01/2025	07/02/2025	-11
2025\214	412500182785	27/01/2025	07/02/2025	-11
2025\217	412500182786	27/01/2025	07/02/2025	-11
2025\220	422400571476	27/01/2025	23/01/2025	4
2025\221	FPA 1/25	27/01/2025	06/02/2025	-10
2025\271	FATTPA 1_25	27/01/2025	19/02/2025	-23
2025\272	FATTPA 5_25	27/01/2025	19/02/2025	-23
2025\273	4/1	27/01/2025	15/02/2025	-19
2025\275	15/EL	27/01/2025	20/02/2025	-24
2025\403	12	03/02/2025	13/02/2025	-10
2025\406	6820241214001927	13/02/2025	06/02/2025	7
2025\409	7X00000643	13/02/2025	14/02/2025	-1
2025\412	6820250114001342	03/02/2025	21/02/2025	-18
2025\415	6820250114001628	03/02/2025	23/02/2025	-20
2025\418	412424083373	03/02/2025	23/02/2025	-20
2025\421	412419640896	03/02/2025	23/02/2025	-20
2025\424	9	03/02/2025	26/02/2025	-23
2025\427	74/E	03/02/2025	03/02/2025	0
2025\430	8/30	03/02/2025	21/02/2025	-18
2025\433	37017942	03/02/2025	26/02/2025	-23
2025\436	37017943	03/02/2025	26/02/2025	-23
2025\439	37064396	03/02/2025	26/02/2025	-23
2025\440	37064395	03/02/2025	26/02/2025	-23
2025\441	55018961	03/02/2025	27/02/2025	-24
2025\442	FATTPA 1_25	03/02/2025	28/02/2025	-25
2025\445	945	03/02/2025	09/02/2025	-6
2025\446	1424000024	03/02/2025	13/02/2025	-10
2025\668	8/FE	11/02/2025	02/03/2025	-19
2025\671	FATTPA 1_25	11/02/2025	05/03/2025	-22
2025\672	2/PA	11/02/2025	02/03/2025	-19
2025\673	FPA 5/25	11/02/2025	02/03/2025	-19
2025\674	03FPA/2025	11/02/2025	26/02/2025	-15
2025\675	02FPA/2025	11/02/2025	26/02/2025	-15
2025\675	02FPA/2025	13/02/2025	26/02/2025	-13
2025\676	1PA	11/02/2025	04/03/2025	-21
2025\677	V625000132	11/02/2025	06/03/2025	-23
2025\680	FPA92025	11/02/2025	01/03/2025	-18
2025\705	E000428	11/02/2025	13/02/2025	-2
2025\731	173/7	13/02/2025	17/02/2025	-4
2025\789	FPA 2/25	13/02/2025	06/03/2025	-21
2025\792	6/04	13/02/2025	02/03/2025	-17
2025\793	00002PA	13/02/2025	01/03/2025	-16
2025\799	33	20/03/2025	18/01/2025	61
2025\800	21	13/02/2025	13/03/2025	-28
2025\808	439	24/02/2025	29/01/2025	26
2025\811	39/EL	25/03/2025	13/02/2025	40
2025\814	34/EL	25/03/2025	12/02/2025	41
2025\817	35/EL	25/03/2025	12/02/2025	41
2025\820	0916215255	27/02/2025	16/02/2025	11
2025\823	U7300010010921	25/03/2025	20/02/2025	33
2025\826	U7300010010920	25/03/2025	20/02/2025	33
2025\829	412502474613	24/02/2025	01/03/2025	-5

2025\832	412502474614	24/02/2025	01/03/2025	-5
2025\835	412502574393	24/02/2025	08/03/2025	-12
2025\838	412502574388	24/02/2025	08/03/2025	-12
2025\841	412502574394	24/02/2025	08/03/2025	-12
2025\844	412502574391	24/02/2025	08/03/2025	-12
2025\847	412502574392	24/02/2025	09/03/2025	-13
2025\850	412502574389	24/02/2025	09/03/2025	-13
2025\853	412502574395	24/02/2025	09/03/2025	-13
2025\856	412502574390	24/02/2025	09/03/2025	-13
2025\859	412502574387	24/02/2025	09/03/2025	-13
2025\993	2725300183	24/02/2025	06/03/2025	-10
2025\996	1025032544	24/02/2025	08/03/2025	-12
2025\997	SI250001	24/02/2025	14/03/2025	-18
2025\1000	412504100027	24/02/2025	13/03/2025	-17
2025\1003	412504100028	24/02/2025	13/03/2025	-17
2025\1006	412504100025	24/02/2025	13/03/2025	-17
2025\1009	412504100026	24/02/2025	13/03/2025	-17
2025\1015	412504100029	24/02/2025	13/03/2025	-17
2025\1018	0000003/PA	24/02/2025	12/03/2025	-16
2025\1020	13	24/02/2025	14/03/2025	-18
2025\1021	3	24/02/2025	13/03/2025	-17
2025\1067	7X00549779	28/05/2025	16/03/2025	73
2025\1068	7X00600384	11/04/2025	17/03/2025	25
2025\1071	42224258000004 3	07/04/2025	17/03/2025	21
2025\1074	8N00037608	11/04/2025	17/03/2025	25
2025\1077	8U00022789	11/04/2025	17/03/2025	25
2025\1080	8U00022529	11/04/2025	17/03/2025	25
2025\1083	8U00022860	11/04/2025	17/03/2025	25
2025\1086	8U00022895	11/04/2025	17/03/2025	25
2025\1089	8U00023010	11/04/2025	17/03/2025	25
2025\1092	8U00023363	11/04/2025	17/03/2025	25
2025\1095	8U00023808	11/04/2025	17/03/2025	25
2025\1098	8U00023344	11/04/2025	17/03/2025	25
2025\1101	8U00023776	11/04/2025	17/03/2025	25
2025\1104	8U00023832	11/04/2025	17/03/2025	25
2025\1107	8U00023182	11/04/2025	17/03/2025	25
2025\1110	8U00023188	11/04/2025	17/03/2025	25
2025\1113	8U00023218	11/04/2025	17/03/2025	25
2025\1116	8U00023336	11/04/2025	17/03/2025	25
2025\1119	8U00023812	11/04/2025	17/03/2025	25
2025\1122	8U00023829	11/04/2025	17/03/2025	25
2025\1125	8U00022707	11/04/2025	17/03/2025	25
2025\1128	8U00022868	11/04/2025	17/03/2025	25
2025\1131	8U00023197	11/04/2025	17/03/2025	25
2025\1134	8N00038073	02/04/2025	17/03/2025	16
2025\1137	7X00559625	27/02/2025	17/03/2025	-18
2025\1138	7X00460386	28/05/2025	17/03/2025	72
2025\1141	7X00450422	27/02/2025	17/03/2025	-18
2025\1208	48	27/02/2025	21/03/2025	-22
2025\1211	1604000652	27/02/2025	12/03/2025	-13
2025\1212	2025870793	27/02/2025	16/03/2025	-17
2025\1213	41/E	27/02/2025	15/03/2025	-16
2025\1214	FPA 4/25	27/02/2025	05/03/2025	-6
2025\1215	FPA 3/25	27/02/2025	05/03/2025	-6
2025\1216	23/2025	27/02/2025	21/03/2025	-22
2025\1217	U7300010087484	27/02/2025	15/03/2025	-16
2025\1220	U7300010087485	27/02/2025	15/03/2025	-16
2025\1452	FPA 1/25	13/03/2025	27/03/2025	-14
2025\1453	47	13/03/2025	09/03/2025	4
2025\1456	76	13/03/2025	02/04/2025	-20
2025\1457	FATTPA 3_25	13/03/2025	05/03/2025	8
2025\1458	P000270/2025	13/03/2025	30/03/2025	-17
2025\1461	412504593189	13/03/2025	22/03/2025	-9
2025\1464	FPA 1/25	13/03/2025	27/03/2025	-14
2025\1465	0000119/PAE	13/03/2025	30/03/2025	-17
2025\1494	FPA 1/25	17/03/2025	26/03/2025	-9
2025\1495	FE/2025/0008	17/03/2025	01/04/2025	-15

2025\1498	FPA 3/25	17/03/2025	04/04/2025	-18
2025\1501	E/41	17/03/2025	02/04/2025	-16
2025\1504	FPA 2/25	17/03/2025	30/03/2025	-13
2025\1507	2025 57/e	17/03/2025	26/03/2025	-9
2025\1606	412504961578	11/04/2025	05/04/2025	6
2025\1609	412504961579	11/04/2025	05/04/2025	6
2025\1612	412504961580	11/04/2025	05/04/2025	6
2025\1615	412504961581	11/04/2025	05/04/2025	6
2025\1618	412504961582	11/04/2025	05/04/2025	6
2025\1621	412504961584	11/04/2025	05/04/2025	6
2025\1624	412504961585	11/04/2025	05/04/2025	6
2025\1627	412504961586	11/04/2025	05/04/2025	6
2025\1630	412504961583	11/04/2025	05/04/2025	6
2025\1633	412506567975	11/04/2025	11/04/2025	0
2025\1636	412506567976	11/04/2025	11/04/2025	0
2025\1639	412506567977	11/04/2025	11/04/2025	0
2025\1642	412506567978	11/04/2025	11/04/2025	0
2025\1645	412506567979	11/04/2025	11/04/2025	0
2025\1682	PA-000037	20/03/2025	09/04/2025	-20
2025\1816	262/25PA	25/03/2025	17/04/2025	-23
2025\1817	000309	25/03/2025	07/04/2025	-13
2025\1820	FPA 1/25	25/03/2025	11/04/2025	-17
2025\1823	0000202530013524	25/03/2025	12/04/2025	-18
2025\1826	V625000447	25/03/2025	11/04/2025	-17
2025\1829	U7300010168086	25/03/2025	14/04/2025	-20
2025\1832	U7300010168087	25/03/2025	14/04/2025	-20
2025\1835	5/EL	25/03/2025	10/04/2025	-16
2025\1944	FC202500263	02/04/2025	17/04/2025	-15
2025\1950	15/FE	07/04/2025	30/03/2025	8
2025\1953	351	13/06/2025	30/03/2025	75
2025\1956	000096	07/04/2025	03/04/2025	4
2025\1959	491/A	07/04/2025	03/04/2025	4
2025\1963	1/PA	07/04/2025	12/04/2025	-5
2025\1966	0020250000332	07/04/2025	12/04/2025	-5
2025\1969	7X01014459	11/04/2025	13/04/2025	-2
2025\1972	3	11/04/2025	18/04/2025	-7
2025\1975	412507340823	11/04/2025	20/04/2025	-9
2025\1978	729/A	13/06/2025	24/04/2025	50
2025\1981	12/PA	12/09/2025	20/04/2025	145
2025\2014	PA-000053	07/04/2025	20/04/2025	-13
2025\2017	0109	07/04/2025	10/04/2025	-3
2025\2020	22/FE	07/04/2025	30/04/2025	-23
2025\2023	435	07/04/2025	16/04/2025	-9
2025\2063	0220250000200	11/04/2025	25/04/2025	-14
2025\2133	PA-000078	11/04/2025	30/04/2025	-19
2025\2137	23	11/04/2025	01/05/2025	-20
2025\2140	130	11/04/2025	05/05/2025	-24
2025\2143	131	11/04/2025	05/05/2025	-24
2025\2146	24	11/04/2025	01/05/2025	-20
2025\2149	1157	11/04/2025	04/05/2025	-23
2025\2294	02	24/04/2025	02/05/2025	-8
2025\2295	000248	24/04/2025	05/05/2025	-11
2025\2298	FPA 4/25	24/04/2025	08/05/2025	-14
2025\2299	3200000037	24/04/2025	19/04/2025	5
2025\2302	2025 93/e	24/04/2025	24/04/2025	0
2025\2305	19/PA	24/04/2025	02/05/2025	-8
2025\2308	3	24/04/2025	03/05/2025	-9
2025\2309	2025-PA-0000009	24/04/2025	03/05/2025	-9
2025\2310	000454	24/04/2025	08/05/2025	-14
2025\2313	03	24/04/2025	16/05/2025	-22
2025\2315	57	24/04/2025	03/05/2025	-9
2025\2434	7X01454197	05/05/2025	14/05/2025	-9
2025\2435	7X01551589	05/05/2025	14/05/2025	-9
2025\2436	0000925900002724	05/05/2025	11/05/2025	-6
2025\2439	64	05/05/2025	10/05/2025	-5

2025\2440	U7300010242476	05/05/2025	17/05/2025	-12
2025\2443	U7300010242477	05/05/2025	17/05/2025	-12
2025\2446	49/30	05/05/2025	16/05/2025	-11
2025\2542	PA-000098	09/05/2025	09/05/2025	0
2025\2545	000020253001898 2	09/05/2025	15/05/2025	-6
2025\2548	412509028267	09/05/2025	10/05/2025	-1
2025\2551	412509028268	09/05/2025	10/05/2025	-1
2025\2554	412507635456	09/05/2025	05/05/2025	4
2025\2557	412509028266	09/05/2025	10/05/2025	-1
2025\2560	412509028265	09/05/2025	10/05/2025	-1
2025\2563	412507635453	09/05/2025	04/05/2025	5
2025\2566	412507635455	09/05/2025	05/05/2025	4
2025\2569	412509691523	09/05/2025	22/05/2025	-13
2025\2572	412509028269	09/05/2025	10/05/2025	-1
2025\2575	412507635449	09/05/2025	05/05/2025	4
2025\2578	412507635448	09/05/2025	05/05/2025	4
2025\2581	412507635450	09/05/2025	05/05/2025	4
2025\2584	412507635454	09/05/2025	04/05/2025	5
2025\2587	412507635451	09/05/2025	04/05/2025	5
2025\2590	412507635452	09/05/2025	04/05/2025	5
2025\2593	FPA 4/25	09/05/2025	01/05/2025	8
2025\2686	682025041400014 6	28/05/2025	07/05/2025	21
2025\2689	8U00067354	28/05/2025	14/05/2025	14
2025\2692	8U00067677	28/05/2025	14/05/2025	14
2025\2695	8U00067865	28/05/2025	14/05/2025	14
2025\2698	8U00067840	28/05/2025	14/05/2025	14
2025\2701	8U00068071	28/05/2025	14/05/2025	14
2025\2704	8U00067964	28/05/2025	14/05/2025	14
2025\2707	8U00068352	28/05/2025	14/05/2025	14
2025\2710	7X01460094	28/05/2025	14/05/2025	14
2025\2713	8U00067740	28/05/2025	14/05/2025	14
2025\2716	7X01493418	28/05/2025	14/05/2025	14
2025\2717	7X01619749	28/05/2025	14/05/2025	14
2025\2720	8U00068513	28/05/2025	14/05/2025	14
2025\2723	8U00068395	28/05/2025	14/05/2025	14
2025\2726	8U00067522	28/05/2025	15/05/2025	13
2025\2729	8U00068216	28/05/2025	15/05/2025	13
2025\2732	8U00067327	28/05/2025	15/05/2025	13
2025\2735	8U00067574	28/05/2025	15/05/2025	13
2025\2738	8U00068179	28/05/2025	15/05/2025	13
2025\2741	8U00067272	28/05/2025	15/05/2025	13
2025\2744	8U00068162	28/05/2025	15/05/2025	13
2025\2747	8N00109979	28/05/2025	15/05/2025	13
2025\2750	8U00068076	28/05/2025	15/05/2025	13
2025\2753	8U00067477	28/05/2025	15/05/2025	13
2025\2756	422242580000036 9	28/05/2025	17/05/2025	11
2025\2853	10/PA	14/05/2025	06/06/2025	-23
2025\2854	23FPA/2025	14/05/2025	30/05/2025	-16
2025\2855	FPA 9/25	14/05/2025	29/05/2025	-15
2025\2858	FPA 8/25	14/05/2025	05/06/2025	-22
2025\2861	29/FE	14/05/2025	30/05/2025	-16
2025\2864	22	14/05/2025	28/05/2025	-14
2025\2867	FPA 5/25	14/05/2025	04/06/2025	-21
2025\2870	FPA 47/25	14/05/2025	14/05/2025	0
2025\2873	36R	06/05/2025	07/06/2025	-32
2025\2982	412509962264	09/06/2025	06/06/2025	3
2025\2985	412509962265	09/06/2025	06/06/2025	3
2025\2988	412509962266	09/06/2025	06/06/2025	3
2025\2991	412509962267	09/06/2025	06/06/2025	3
2025\2994	412509962268	09/06/2025	06/06/2025	3
2025\2997	412509962269	09/06/2025	06/06/2025	3
2025\3000	412509962270	09/06/2025	06/06/2025	3
2025\3003	412509962271	09/06/2025	06/06/2025	3
2025\3006	412509962272	09/06/2025	06/06/2025	3
2025\3009	412511501716	09/06/2025	11/06/2025	-2
2025\3012	412511501717	09/06/2025	11/06/2025	-2

2025\3015	412511501718	09/06/2025	11/06/2025	-2
2025\3020	20	21/05/2025	07/06/2025	-17
2025\3023	E/106	04/06/2025	30/05/2025	5
2025\3032	46/FE	13/06/2025	12/02/2023	852
2025\3042	05/EL/PA/2025	09/06/2025	09/05/2025	31
2025\3043	86-679000-2025-FT	09/06/2025	16/05/2025	24
2025\3044	37 /PA	13/06/2025	29/05/2025	15
2025\3046	000538	21/05/2025	06/06/2025	-16
2025\3049	FPA 44/25	09/06/2025	11/06/2025	-2
2025\3052	159	21/05/2025	11/06/2025	-21
2025\3058	FPA 3/25	13/06/2025	24/05/2025	20
2025\3205	000317	28/05/2025	14/06/2025	-17
2025\3223	3/PA	28/05/2025	15/06/2025	-18
2025\3226	7X02015486	28/05/2025	14/06/2025	-17
2025\3229	1025119322	28/05/2025	18/06/2025	-21
2025\3230	1025119343	28/05/2025	18/06/2025	-21
2025\3231	U7300010306475	28/05/2025	14/06/2025	-17
2025\3234	U7300010306476	28/05/2025	16/06/2025	-19
2025\3237	U7300010354713	28/05/2025	19/06/2025	-22
2025\3238	U7300010354714	28/05/2025	19/06/2025	-22
2025\3240	FPA 2/25	28/05/2025	21/06/2025	-24
2025\3244	0000202530023451	11/06/2025	16/06/2025	-5
2025\3247	1232/A	04/06/2025	19/06/2025	-15
2025\3250	183-679000-2025-FT	09/06/2025	19/06/2025	-10
2025\3251	412512211171	09/06/2025	25/06/2025	-16
2025\3254	FATTPA 4_25	08/08/2025	14/05/2025	86
2025\3398	2025_138/e	03/09/2025	21/06/2025	74
2025\3401	FPA 42/25	09/06/2025	25/06/2025	-16
2025\3404	FATTPA 19_25	17/06/2025	19/06/2025	-2
2025\3405	10/E25	09/06/2025	26/06/2025	-17
2025\3406	2025220000005	09/06/2025	26/06/2025	-17
2025\3407	4/35	09/06/2025	26/06/2025	-17
2025\3408	FPA 4/25	09/06/2025	29/06/2025	-20
2025\3411	29	17/06/2025	29/06/2025	-12
2025\3414	41/E	09/06/2025	03/07/2025	-24
2025\3471	83/L	17/06/2025	04/07/2025	-17
2025\3500	36/FE	13/06/2025	30/06/2025	-17
2025\3503	4/57	17/06/2025	04/07/2025	-17
2025\3507	36PA	25/06/2025	02/07/2025	-7
2025\3510	1423/A	25/06/2025	09/07/2025	-14
2025\3586	2507003555	26/05/2025	29/06/2025	-34
2025\3620	412512532164	08/07/2025	06/07/2025	2
2025\3623	412512532159	08/07/2025	06/07/2025	2
2025\3626	412512532156	08/07/2025	06/07/2025	2
2025\3629	412512532163	08/07/2025	07/07/2025	1
2025\3632	412512532162	08/07/2025	07/07/2025	1
2025\3635	412512532157	08/07/2025	07/07/2025	1
2025\3638	412512532158	08/07/2025	07/07/2025	1
2025\3641	412512532161	08/07/2025	06/07/2025	2
2025\3644	412512532160	08/07/2025	07/07/2025	1
2025\3647	P000677/2025	17/06/2025	10/07/2025	-23
2025\3669	3020019445	25/06/2025	11/07/2025	-16
2025\3722	34FPA/2025	17/06/2025	09/07/2025	-22
2025\3723	FPA 12/25	17/06/2025	12/07/2025	-25
2025\3724	FATTPA 5_25	25/06/2025	14/07/2025	-19
2025\3732	8N00181593	25/06/2025	16/07/2025	-21
2025\3774	8U00110958	21/07/2025	16/07/2025	5
2025\3783	8U00110548	21/07/2025	16/07/2025	5
2025\3786	8U00111091	21/07/2025	16/07/2025	5
2025\3789	8U00111273	21/07/2025	16/07/2025	5
2025\3792	7X02604217	21/07/2025	16/07/2025	5
2025\3793	8U00110979	25/06/2025	16/07/2025	-21
2025\3851	412513870622	08/07/2025	11/07/2025	-3
2025\3854	412513870621	08/07/2025	12/07/2025	-4
2025\3857	412513870623	08/07/2025	12/07/2025	-4

2025\3860	8N00181803	25/06/2025	16/07/2025	-21
2025\3863	422242580000662	25/06/2025	16/07/2025	-21
2025\3866	8U00111067	25/06/2025	16/07/2025	-21
2025\3869	7X02465979	21/07/2025	16/07/2025	5
2025\3875	FPA 8/25	25/06/2025	17/07/2025	-22
2025\3878	FPA 9/25	25/06/2025	17/07/2025	-22
2025\3881	U7300010387213	25/06/2025	13/07/2025	-18
2025\3884	U7300010387214	25/06/2025	14/07/2025	-19
2025\3914	7X02525611	21/07/2025	16/07/2025	5
2025\3915	1024	01/07/2025	20/07/2025	-19
2025\3933	0000202530028648	01/07/2025	18/07/2025	-17
2025\3936	412514535237	08/07/2025	23/07/2025	-15
2025\3939	412514535238	08/07/2025	23/07/2025	-15
2025\3942	412514535239	08/07/2025	23/07/2025	-15
2025\3945	8N00110018	25/06/2025	17/05/2025	39
2025\3948	7X02455469	25/06/2025	16/07/2025	-21
2025\3949	7X02545565	25/06/2025	16/07/2025	-21
2025\4025	19900038	26/06/2025	06/07/2025	-10
2025\4027	FAT629/25	01/07/2025	25/07/2025	-24
2025\4028	U7300010440272	24/07/2025	24/07/2025	0
2025\4029	U7300010440273	24/07/2025	24/07/2025	0
2025\4030	7 PA	01/07/2025	14/07/2025	-13
2025\4031	17/PA	01/07/2025	20/07/2025	-19
2025\4044	20/PA	08/07/2025	26/07/2025	-18
2025\4047	FPA 9/25	01/07/2025	23/07/2025	-22
2025\4104	2025031710	01/07/2025	12/06/2025	19
2025\4107	8N00181428	01/07/2025	16/07/2025	-15
2025\4119	20	17/07/2025	30/07/2025	-13
2025\4122	E/161	08/07/2025	30/07/2025	-22
2025\4134	47	08/07/2025	31/07/2025	-23
2025\4137	D0002432025	24/07/2025	27/07/2025	-3
2025\4147	FPA 10/25	11/07/2025	01/08/2025	-21
2025\4150	FPA 11/25	11/07/2025	31/07/2025	-20
2025\4153	311	08/07/2025	31/07/2025	-23
2025\4181	48	11/07/2025	31/07/2025	-20
2025\4184	45/FE	08/07/2025	31/07/2025	-23
2025\4187	1698/A	15/09/2025	01/08/2025	45
2025\4211	39PA	11/07/2025	20/07/2025	-9
2025\4244	59	17/07/2025	03/08/2025	-17
2025\4260	534	24/07/2025	01/08/2025	-8
2025\4263	8U00111235	11/07/2025	02/08/2025	-22
2025\4266	3225000024	11/07/2025	16/07/2025	-5
2025\4281	8U00111375	11/07/2025	02/08/2025	-22
2025\4284	8N00182623	17/07/2025	02/08/2025	-16
2025\4402	A186	11/07/2025	31/07/2025	-20
2025\4403	119	11/07/2025	01/08/2025	-21
2025\4404	FPA 20/25	11/07/2025	03/08/2025	-23
2025\4407	61/2025	11/07/2025	27/07/2025	-16
2025\4423	117	17/07/2025	02/08/2025	-16
2025\4426	FATTPA 3_25	17/07/2025	02/08/2025	-16
2025\4429	412514713801	05/08/2025	03/08/2025	2
2025\4432	412514713802	05/08/2025	03/08/2025	2
2025\4435	412514713819	05/08/2025	03/08/2025	2
2025\4438	412514713803	05/08/2025	03/08/2025	2
2025\4441	412514713820	05/08/2025	03/08/2025	2
2025\4444	412514713822	05/08/2025	03/08/2025	2
2025\4447	412514713817	05/08/2025	03/08/2025	2
2025\4450	412514713818	05/08/2025	03/08/2025	2
2025\4453	412514713804	05/08/2025	03/08/2025	2
2025\4456	412514713821	05/08/2025	03/08/2025	2
2025\4459	412514713805	05/08/2025	03/08/2025	2
2025\4462	412514713825	05/08/2025	03/08/2025	2
2025\4465	412514713806	05/08/2025	03/08/2025	2
2025\4468	412514713816	05/08/2025	03/08/2025	2
2025\4471	412514713807	05/08/2025	03/08/2025	2
2025\4474	412514713823	05/08/2025	03/08/2025	2

2025\4477	412514713811	05/08/2025	03/08/2025	2
2025\4480	412514713808	05/08/2025	03/08/2025	2
2025\4483	412514713813	05/08/2025	03/08/2025	2
2025\4486	412514713809	05/08/2025	03/08/2025	2
2025\4489	412514713810	05/08/2025	03/08/2025	2
2025\4492	412514713824	05/08/2025	03/08/2025	2
2025\4495	412514713814	05/08/2025	03/08/2025	2
2025\4498	412514713815	05/08/2025	03/08/2025	2
2025\4501	412515467348	05/08/2025	07/08/2025	-2
2025\4504	412515467346	05/08/2025	07/08/2025	-2
2025\4510	1025154628	17/07/2025	06/08/2025	-20
2025\4511	17/PA	17/07/2025	10/08/2025	-24
2025\4566	0000202530033799	24/07/2025	10/08/2025	-17
2025\4569	U7300010472672	24/07/2025	11/08/2025	-18
2025\4572	U7300010472673	24/07/2025	11/08/2025	-18
2025\4575	000015/PA	28/07/2025	13/08/2025	-16
2025\4582	6820250714000144	17/07/2025	03/08/2025	-17
2025\4585	409	17/07/2025	02/08/2025	-16
2025\4588	410	17/07/2025	02/08/2025	-16
2025\4591	411	17/07/2025	02/08/2025	-16
2025\4601	412515467345	05/08/2025	07/08/2025	-2
2025\4611	6920250614000838	21/07/2025	27/07/2025	-6
2025\4723	21/PA	24/07/2025	06/08/2025	-13
2025\4724	7X03005567	24/07/2025	12/08/2025	-19
2025\4735	38/PA	28/07/2025	21/08/2025	-24
2025\4738	BOL202500266282	28/07/2025	01/08/2025	-4
2025\4800	V625001790	08/08/2025	13/08/2025	-5
2025\4803	422500314820	05/08/2025	14/08/2025	-9
2025\4846	4/78	08/08/2025	21/08/2025	-13
2025\4847	FPA 3/25	08/08/2025	21/08/2025	-13
2025\4850	04	08/08/2025	22/08/2025	-14
2025\4851	0278	08/08/2025	23/08/2025	-15
2025\4928	412517053049	05/08/2025	21/08/2025	-16
2025\4931	FPA 12/25	08/08/2025	27/08/2025	-19
2025\4937	17/E25	08/08/2025	24/08/2025	-16
2025\4938	2025220000012	08/08/2025	27/08/2025	-19
2025\4939	FPA 13/25	08/08/2025	27/08/2025	-19
2025\4955	50	29/08/2025	28/08/2025	1
2025\4958	51	29/08/2025	28/08/2025	1
2025\4961	5/PA	01/09/2025	29/08/2025	3
2025\4964	2038/A	15/09/2025	31/08/2025	15
2025\4967	53/FE	08/08/2025	31/08/2025	-23
2025\4970	1025177699	08/08/2025	29/08/2025	-21
2025\5000	VK25073912	29/08/2025	27/08/2025	2
2025\5003	VK25074675	29/08/2025	29/08/2025	0
2025\5006	000489	03/09/2025	04/09/2025	-1
2025\5096	6820250714001964	08/08/2025	29/08/2025	-21
2025\5104	215	08/08/2025	28/08/2025	-20
2025\5134	0140-000027	08/08/2025	11/08/2025	-3
2025\5137	0140-000026	08/08/2025	11/08/2025	-3
2025\5266	0000925900006381	19/08/2025	30/08/2025	-11
2025\5269	FATTPA 16_25	19/08/2025	04/09/2025	-16
2025\5270	FPA 2/25	19/08/2025	04/09/2025	-16
2025\5271	57 / PA	19/08/2025	27/08/2025	-8
2025\5280	4 PA	04/09/2025	05/09/2025	-1
2025\5288	FPA 10/25	22/08/2025	03/09/2025	-12
2025\5289	001047	24/10/2025	05/09/2025	49
2025\5292	1222	19/08/2025	06/09/2025	-18
2025\5350	412517337691	01/09/2025	06/09/2025	-5
2025\5353	412517337692	01/09/2025	06/09/2025	-5
2025\5356	412517337696	01/09/2025	06/09/2025	-5
2025\5359	412517337694	01/09/2025	06/09/2025	-5
2025\5362	412517337695	01/09/2025	06/09/2025	-5
2025\5365	412517337693	01/09/2025	06/09/2025	-5
2025\5368	412517337698	01/09/2025	06/09/2025	-5

2025\5371	412517337697	01/09/2025	06/09/2025	-5
2025\5374	412517337699	01/09/2025	06/09/2025	-5
2025\5377	412517337701	01/09/2025	06/09/2025	-5
2025\5380	412517337700	01/09/2025	06/09/2025	-5
2025\5383	412517337702	01/09/2025	06/09/2025	-5
2025\5386	412517337704	01/09/2025	06/09/2025	-5
2025\5389	412517337706	01/09/2025	06/09/2025	-5
2025\5392	412517337707	01/09/2025	06/09/2025	-5
2025\5395	412517337709	01/09/2025	06/09/2025	-5
2025\5398	412517337710	01/09/2025	06/09/2025	-5
2025\5401	412517337716	01/09/2025	06/09/2025	-5
2025\5404	412517859714	01/09/2025	07/09/2025	-6
2025\5407	7X03461556	16/10/2025	14/09/2025	32
2025\5410	7X03855377	26/08/2025	14/09/2025	-19
2025\5411	7X03453574	26/08/2025	14/09/2025	-19
2025\5412	7X03612573	16/10/2025	14/09/2025	32
2025\5413	7X03513085	16/10/2025	14/09/2025	32
2025\5414	8U00167880	16/10/2025	15/09/2025	31
2025\5417	8U00168026	16/10/2025	15/09/2025	31
2025\5420	8U00168702	16/10/2025	15/09/2025	31
2025\5423	8U00168325	16/10/2025	15/09/2025	31
2025\5426	8U00168033	16/10/2025	15/09/2025	31
2025\5429	8U00168652	16/10/2025	15/09/2025	31
2025\5432	8U00168129	16/10/2025	15/09/2025	31
2025\5435	8U00168756	16/10/2025	15/09/2025	31
2025\5438	8U00168869	16/10/2025	15/09/2025	31
2025\5441	8U00168984	16/10/2025	15/09/2025	31
2025\5444	8U00168019	16/10/2025	15/09/2025	31
2025\5447	8U00168247	16/10/2025	15/09/2025	31
2025\5450	8U00168337	16/10/2025	15/09/2025	31
2025\5453	8U00168923	16/10/2025	15/09/2025	31
2025\5456	8U00168456	16/10/2025	15/09/2025	31
2025\5459	8U00168607	16/10/2025	15/09/2025	31
2025\5462	8U00167950	16/10/2025	15/09/2025	31
2025\5465	8U00168670	16/10/2025	15/09/2025	31
2025\5468	8U00168735	16/10/2025	15/09/2025	31
2025\5497	4222425800001115	03/09/2025	15/09/2025	-12
2025\5500	8N00277876	29/08/2025	15/09/2025	-17
2025\5503	8U00168768	29/08/2025	15/09/2025	-17
2025\5506	8U00168681	29/08/2025	15/09/2025	-17
2025\5514	412517337713	01/09/2025	06/09/2025	-5
2025\5517	412517337708	01/09/2025	06/09/2025	-5
2025\5520	412517337715	01/09/2025	06/09/2025	-5
2025\5528	412517337705	01/09/2025	06/09/2025	-5
2025\5531	412517337712	01/09/2025	06/09/2025	-5
2025\5534	412517337714	01/09/2025	06/09/2025	-5
2025\5537	412517337711	01/09/2025	06/09/2025	-5
2025\5540	412519351041	01/09/2025	24/09/2025	-23
2025\5545	104/30	10/09/2025	06/09/2025	4
2025\5548	FPA 2/25	03/09/2025	20/09/2025	-17
2025\5551	1025190180	29/08/2025	20/09/2025	-22
2025\5552	61 / PA	01/09/2025	25/09/2025	-24
2025\5620	0000202530038801	01/09/2025	11/09/2025	-10
2025\5623	U7300010545882	12/09/2025	14/09/2025	-2
2025\5626	U7300010545883	12/09/2025	14/09/2025	-2
2025\5629	VK25083889	05/09/2025	27/09/2025	-22
2025\5699	2025 233/e	03/09/2025	18/09/2025	-15
2025\5702	FPA 79/25	03/09/2025	28/09/2025	-25
2025\5705	FPA 5/25	03/09/2025	01/10/2025	-28
2025\5718	247/E	02/10/2025	25/09/2025	7
2025\5721	63/FE	03/09/2025	01/10/2025	-28
2025\5795	E/226	04/09/2025	01/10/2025	-27
2025\5799	8N00278141	04/09/2025	27/09/2025	-23
2025\5802	8U00168682	04/09/2025	27/09/2025	-23
2025\5805	8U00168703	04/09/2025	27/09/2025	-23
2025\5889	1625029729	02/10/2025	04/10/2025	-2

2025\5892	1625029728	02/10/2025	03/10/2025	-1
2025\5895	1673	10/09/2025	01/10/2025	-21
2025\5898	FPA 14/25	15/09/2025	01/10/2025	-16
2025\5901	FPA 15/25	15/09/2025	01/10/2025	-16
2025\5916	1/221	12/09/2025	03/10/2025	-21
2025\5917	1/222	12/09/2025	03/10/2025	-21
2025\5922	412519625713	02/10/2025	05/10/2025	-3
2025\5926	412519625718	02/10/2025	05/10/2025	-3
2025\5929	412519625696	02/10/2025	05/10/2025	-3
2025\5932	412519625703	02/10/2025	05/10/2025	-3
2025\5935	412519625706	02/10/2025	05/10/2025	-3
2025\5938	412519625717	02/10/2025	06/10/2025	-4
2025\5941	412519625712	02/10/2025	06/10/2025	-4
2025\5944	412519625704	02/10/2025	06/10/2025	-4
2025\5947	412519625720	02/10/2025	06/10/2025	-4
2025\5950	412519625697	02/10/2025	06/10/2025	-4
2025\5953	412519625698	02/10/2025	06/10/2025	-4
2025\5956	412520138197	02/10/2025	09/10/2025	-7
2025\5959	412519625714	02/10/2025	05/10/2025	-3
2025\5962	412519625705	02/10/2025	05/10/2025	-3
2025\5965	412519625702	02/10/2025	05/10/2025	-3
2025\5968	412519625709	02/10/2025	05/10/2025	-3
2025\5971	412519625707	02/10/2025	05/10/2025	-3
2025\5974	412519625699	02/10/2025	05/10/2025	-3
2025\5977	412519625710	02/10/2025	05/10/2025	-3
2025\5980	412519625721	02/10/2025	05/10/2025	-3
2025\5983	412519625716	02/10/2025	05/10/2025	-3
2025\5986	412519625711	02/10/2025	05/10/2025	-3
2025\5989	412519625715	02/10/2025	05/10/2025	-3
2025\5992	412519625719	02/10/2025	05/10/2025	-3
2025\5995	412519625700	02/10/2025	05/10/2025	-3
2025\5998	412519625701	02/10/2025	05/10/2025	-3
2025\6007	165	12/09/2025	28/09/2025	-16
2025\6008	A257	15/09/2025	03/10/2025	-18
2025\6009	733	07/10/2025	05/10/2025	2
2025\6064	54	14/10/2025	04/10/2025	10
2025\6067	91/7	15/09/2025	04/10/2025	-19
2025\6070	001269	24/10/2025	08/10/2025	16
2025\6101	32/PA	22/09/2025	08/10/2025	-16
2025\6102	PA-000290	15/09/2025	10/10/2025	-25
2025\6114	1025212039	15/09/2025	12/10/2025	-27
2025\6197	FAT932/25	22/09/2025	15/10/2025	-23
2025\6198	43/E	18/11/2025	12/10/2025	37
2025\6212	U7300010610540	02/10/2025	12/10/2025	-10
2025\6216	U7300010610541	02/10/2025	12/10/2025	-10
2025\6219	2487/A	14/10/2025	17/10/2025	-3
2025\6222	7X03979777	16/10/2025	17/10/2025	-1
2025\6225	555-220000-2025-FT	02/10/2025	18/10/2025	-16
2025\6350	412521841897	02/10/2025	23/10/2025	-21
2025\6353	412521841899	02/10/2025	23/10/2025	-21
2025\6356	412521841898	02/10/2025	23/10/2025	-21
2025\6373	VK25092974	07/10/2025	29/10/2025	-22
2025\6376	72/FE	07/10/2025	31/10/2025	-24
2025\6509	69	07/10/2025	01/11/2025	-25
2025\6512	2025 258/e	07/10/2025	23/10/2025	-16
2025\6515	68	14/10/2025	01/11/2025	-18
2025\6518	25/PA 2025	07/10/2025	25/10/2025	-18
2025\6522	689	14/10/2025	01/11/2025	-18
2025\6525	688	14/10/2025	02/11/2025	-19
2025\6563	412522046733	29/10/2025	05/11/2025	-7
2025\6566	412522046739	29/10/2025	05/11/2025	-7
2025\6569	412522046746	29/10/2025	05/11/2025	-7
2025\6572	412522046734	29/10/2025	05/11/2025	-7
2025\6575	412522046742	29/10/2025	05/11/2025	-7
2025\6578	412522046735	29/10/2025	05/11/2025	-7
2025\6581	412522046749	29/10/2025	05/11/2025	-7
2025\6584	412522046743	29/10/2025	05/11/2025	-7

2025\6587	412522046732	29/10/2025	05/11/2025	-7
2025\6590	412522046748	29/10/2025	05/11/2025	-7
2025\6593	412522046726	29/10/2025	05/11/2025	-7
2025\6596	412522046745	29/10/2025	05/11/2025	-7
2025\6599	412522046727	29/10/2025	05/11/2025	-7
2025\6602	412522046728	29/10/2025	05/11/2025	-7
2025\6605	412522046729	29/10/2025	05/11/2025	-7
2025\6608	412522046730	29/10/2025	05/11/2025	-7
2025\6611	412522046747	29/10/2025	06/11/2025	-8
2025\6614	412522046744	29/10/2025	06/11/2025	-8
2025\6617	412522046751	29/10/2025	06/11/2025	-8
2025\6620	412522046750	29/10/2025	06/11/2025	-8
2025\6623	412522046740	29/10/2025	06/11/2025	-8
2025\6626	412522046741	29/10/2025	06/11/2025	-8
2025\6629	412522046731	29/10/2025	06/11/2025	-8
2025\6632	412522046736	29/10/2025	06/11/2025	-8
2025\6635	412522046737	29/10/2025	06/11/2025	-8
2025\6638	412522681159	29/10/2025	07/11/2025	-9
2025\6641	97	07/11/2025	03/11/2025	4
2025\6644	FPA 17/25	14/10/2025	05/11/2025	-22
2025\6647	FPA 16/25	14/10/2025	05/11/2025	-22
2025\6731	FPA 4/25	24/10/2025	01/11/2025	-8
2025\6734	0000202530045387	14/10/2025	04/11/2025	-21
2025\6737	63/PA	14/10/2025	30/10/2025	-16
2025\6749	20255220	16/10/2025	07/11/2025	-22
2025\6752	7X04431038	27/11/2025	11/11/2025	16
2025\6882	7X04558040	27/11/2025	11/11/2025	16
2025\6883	7X04443811	27/11/2025	11/11/2025	16
2025\6886	8U00198963	27/11/2025	12/11/2025	15
2025\6889	8U00199257	17/10/2025	12/11/2025	-26
2025\6892	8U00199074	27/11/2025	12/11/2025	15
2025\6895	8N00330707	17/10/2025	12/11/2025	-26
2025\6898	8U00198662	27/11/2025	12/11/2025	15
2025\6901	8U00199000	27/11/2025	12/11/2025	15
2025\6904	8U00198945	27/11/2025	12/11/2025	15
2025\6907	8U00198433	27/11/2025	12/11/2025	15
2025\6910	4222425800001248	17/10/2025	12/11/2025	-26
2025\6913	8N00331497	17/10/2025	12/11/2025	-26
2025\6916	8U00199088	27/11/2025	12/11/2025	15
2025\6919	8U00199273	27/11/2025	12/11/2025	15
2025\6922	8U00198407	27/11/2025	12/11/2025	15
2025\6925	8U00199313	27/11/2025	12/11/2025	15
2025\6928	8U00198510	27/11/2025	12/11/2025	15
2025\6931	8U00198435	27/11/2025	12/11/2025	15
2025\6934	8U00198585	27/11/2025	12/11/2025	15
2025\6937	8U00199163	17/10/2025	12/11/2025	-26
2025\6940	8U00199127	27/11/2025	12/11/2025	15
2025\6943	8U00198685	27/11/2025	12/11/2025	15
2025\6946	8U00198878	27/11/2025	12/11/2025	15
2025\6949	8U00199314	27/11/2025	12/11/2025	15
2025\6952	8U00199500	17/10/2025	12/11/2025	-26
2025\6955	8U00199057	17/10/2025	12/11/2025	-26
2025\6958	8U00198707	27/11/2025	12/11/2025	15
2025\6961	8U00198602	27/11/2025	12/11/2025	15
2025\6968	4/93	17/10/2025	12/11/2025	-26
2025\6969	1025233027	23/10/2025	13/11/2025	-21
2025\7045	7X04423039	23/10/2025	11/11/2025	-19
2025\7048	7X04470622	23/10/2025	11/11/2025	-19
2025\7080	62	24/10/2025	14/11/2025	-21
2025\7084	412524024550	29/10/2025	19/11/2025	-21
2025\7088	001438	24/10/2025	08/11/2025	-15
2025\7098	U7300010676892	24/10/2025	13/11/2025	-20
2025\7101	U7300010676893	24/10/2025	13/11/2025	-20
2025\7104	2025 284/e	18/11/2025	13/11/2025	5
2025\7107	2767/A	24/10/2025	16/11/2025	-23
2025\7110	330/1	24/10/2025	20/11/2025	-27

2025\7111	56	24/10/2025	21/11/2025	-28
2025\7115	BOL202500427353	18/11/2025	14/11/2025	4
2025\7125	FATTPA 10_25	24/10/2025	20/11/2025	-27
2025\7126	53	24/10/2025	16/11/2025	-23
2025\7127	FATTPA 13_25	24/10/2025	16/11/2025	-23
2025\7128	22/2025	24/10/2025	16/11/2025	-23
2025\7129	84/2025	24/10/2025	20/11/2025	-27
2025\7130	6820251014001281	24/10/2025	20/11/2025	-27
2025\7133	6820251014001253	24/10/2025	20/11/2025	-27
2025\7240	9	07/11/2025	21/11/2025	-14
2025\7260	06	29/10/2025	26/11/2025	-28
2025\7264	1/279	29/10/2025	27/11/2025	-29
2025\7265	57	29/10/2025	27/11/2025	-29
2025\7266	349/1	29/10/2025	27/11/2025	-29
2025\7294	1060/A	15/12/2025	21/11/2025	24
2025\7384	VK25103400	07/11/2025	29/11/2025	-22
2025\7416	79/FE	07/11/2025	03/12/2025	-26
2025\7485	U7300010725622	28/11/2025	27/11/2025	1
2025\7486	U7300010725623	28/11/2025	27/11/2025	1
2025\7487	30/EL/PA/2025	13/11/2025	05/12/2025	-22
2025\7491	000760/2025	13/11/2025	30/11/2025	-17
2025\7501	A322	13/11/2025	28/11/2025	-15
2025\7502	3020035580	13/11/2025	05/12/2025	-22
2025\7505	219	13/11/2025	29/11/2025	-16
2025\7506	FA-34796	28/11/2025	03/12/2025	-5
2025\7509	1025248906	15/12/2025	05/12/2025	10
2025\7537	412524458946	05/12/2025	06/12/2025	-1
2025\7545	412524458945	05/12/2025	06/12/2025	-1
2025\7548	412524458947	05/12/2025	06/12/2025	-1
2025\7564	412524458948	05/12/2025	06/12/2025	-1
2025\7567	412524458949	05/12/2025	06/12/2025	-1
2025\7570	412524458950	05/12/2025	06/12/2025	-1
2025\7573	412524458951	05/12/2025	06/12/2025	-1
2025\7576	FPA 5/25	18/11/2025	06/12/2025	-18
2025\7579	FPA 18/25	21/11/2025	10/12/2025	-19
2025\7582	FPA 19/25	21/11/2025	10/12/2025	-19
2025\7585	412524458952	05/12/2025	06/12/2025	-1
2025\7593	E/296	18/11/2025	11/12/2025	-23
2025\7596	FPA 114/25	18/11/2025	12/12/2025	-24
2025\7600	0000202530050782	27/11/2025	07/12/2025	-10
2025\7603	412524458954	05/12/2025	06/12/2025	-1
2025\7606	412524458955	05/12/2025	06/12/2025	-1
2025\7609	412524458957	05/12/2025	06/12/2025	-1
2025\7612	412524458953	05/12/2025	06/12/2025	-1
2025\7615	412524458940	05/12/2025	07/12/2025	-2
2025\7618	412524458956	05/12/2025	06/12/2025	-1
2025\7621	412524458935	05/12/2025	07/12/2025	-2
2025\7624	412524458937	05/12/2025	07/12/2025	-2
2025\7627	412524458936	05/12/2025	07/12/2025	-2
2025\7630	412524458943	05/12/2025	07/12/2025	-2
2025\7633	412524458941	05/12/2025	07/12/2025	-2
2025\7636	412525717167	05/12/2025	09/12/2025	-4
2025\7639	412524458932	05/12/2025	07/12/2025	-2
2025\7642	412524458938	05/12/2025	07/12/2025	-2
2025\7645	412524458933	05/12/2025	07/12/2025	-2
2025\7648	412524458939	05/12/2025	07/12/2025	-2
2025\7651	412524458942	05/12/2025	07/12/2025	-2
2025\7654	412524458934	05/12/2025	07/12/2025	-2
2025\7717	202511000019	18/11/2025	13/12/2025	-25
2025\7730	7X04951282	27/11/2025	13/12/2025	-16
2025\7733	191	15/12/2025	13/12/2025	2
2025\7736	36	28/11/2025	06/12/2025	-8
2025\7766	1425000034	21/11/2025	06/12/2025	-15
2025\7767	548	21/11/2025	07/12/2025	-16
2025\7794	2541000806	05/12/2025	18/12/2025	-13
2025\7828	004114117636	28/11/2025	07/09/2024	444

2025\7831	004114117647	28/11/2025	07/09/2024	444
2025\7834	004372868360	28/11/2025	31/10/2023	756
2025\7838	U7300010762417	28/11/2025	18/12/2025	-20
2025\7841	U7300010762416	28/11/2025	19/12/2025	-21
2025\7844	412526632939	05/12/2025	25/12/2025	-20
2025\7847	FA-37974	28/11/2025	22/12/2025	-24
2025\7850	407	28/11/2025	18/12/2025	-20
2025\7851	VPA25-0008	28/11/2025	19/12/2025	-21
2025\7886	6820251114001131	28/11/2025	20/12/2025	-22
2025\7894	1105-670000-2025-FT	05/12/2025	20/12/2025	-15
2025\7901	547-679000-2025-FT	05/12/2025	20/12/2025	-15
2025\8044	2025 294/e	05/12/2025	17/12/2025	-12
2025\8047	81	16/12/2025	18/12/2025	-2
2025\8050	0000925900029359	11/08/2025	30/12/2025	-141
2025\8053	FPA 7/25	16/12/2025	31/12/2025	-15
2025\8056	24/E25	05/12/2025	26/12/2025	-21
2025\8057	2025220000020	05/12/2025	26/12/2025	-21
2025\8058	4/81	16/12/2025	26/12/2025	-10
2025\8063	VK25114320	10/12/2025	01/01/2026	-22
2025\8080	429	15/12/2025	31/12/2025	-16
2025\8096	88 / PA	10/12/2025	25/12/2025	-15
2025\8099	1686/00	15/12/2025	02/01/2026	-18
2025\8102	87/FE	10/12/2025	02/01/2026	-23
2025\8209	6820251214000149	10/12/2025	03/01/2026	-24
2025\8212	1025269901	10/12/2025	03/01/2026	-24
2025\8248	15	16/12/2025	02/01/2026	-17
2025\8260	2343	15/12/2025	03/01/2026	-19
2025\8263	001853	16/12/2025	05/01/2026	-20
2025\8266	0000202530055922	15/12/2025	04/01/2026	-20
2025\8269	186/2025	15/12/2025	10/01/2026	-26
2025\8272	4/123	16/12/2025	11/01/2026	-26
2025\8275	2510002091	16/12/2025	11/01/2026	-26
2025\8280	U7300010833202	16/12/2025	11/01/2026	-26
2025\8284	412526791464	17/12/2025	04/01/2026	-18
2025\8287	412526791465	17/12/2025	04/01/2026	-18
2025\8290	412526791466	17/12/2025	04/01/2026	-18
2025\8294	412526791467	17/12/2025	04/01/2026	-18
2025\8297	412526791468	17/12/2025	04/01/2026	-18
2025\8300	412526791469	17/12/2025	04/01/2026	-18
2025\8316	412526791470	17/12/2025	04/01/2026	-18
2025\8319	412526791471	17/12/2025	04/01/2026	-18
2025\8323	412526791472	17/12/2025	04/01/2026	-18
2025\8326	412526791473	17/12/2025	04/01/2026	-18
2025\8330	412526791474	17/12/2025	04/01/2026	-18
2025\8333	412526791475	17/12/2025	04/01/2026	-18
2025\8336	412526791477	17/12/2025	04/01/2026	-18
2025\8339	412526791478	17/12/2025	04/01/2026	-18
2025\8343	412526791479	17/12/2025	04/01/2026	-18
2025\8346	412526791480	17/12/2025	04/01/2026	-18
2025\8350	412526791481	17/12/2025	04/01/2026	-18
2025\8353	412526791482	17/12/2025	04/01/2026	-18
2025\8356	412526791483	17/12/2025	04/01/2026	-18
2025\8359	412526791484	17/12/2025	04/01/2026	-18
2025\8363	412526791485	17/12/2025	04/01/2026	-18
2025\8366	412526791486	17/12/2025	04/01/2026	-18
2025\8371	412526791487	17/12/2025	04/01/2026	-18
2025\8374	412526791488	17/12/2025	04/01/2026	-18
2025\8377	412527836523	17/12/2025	08/01/2026	-22
2025\8381	412528150581	17/12/2025	10/01/2026	-24
2025\8386	FPA 20/25	17/12/2025	31/12/2025	-14
2025\8389	FPA 21/25	17/12/2025	31/12/2025	-14
2025\8404	65/E	16/12/2025	08/01/2026	-23
2025\8407	2/41	17/12/2025	10/01/2026	-24
2025\8408	23/PA	16/12/2025	11/01/2026	-26

2025\8412	U7300010833201	16/12/2025	12/01/2026	-27
2025\8415	2025 317/e	17/12/2025	12/01/2026	-26
2025\8442	2510002093	16/12/2025	11/01/2026	-26
2025\8445	2510002221	16/12/2025	12/01/2026	-27
2025\8451	2025 0000100003	16/12/2025	12/01/2026	-27
2025\8454	S/1/0012360	16/12/2025	02/03/2024	654
2025\8457	U7300010676248	16/12/2025	08/01/2025	342
2025\8573	8N00402785	17/12/2025	14/01/2026	-28
2025\8576	8N00403025	17/12/2025	15/01/2026	-29
2025\8582	8U00241866	17/12/2025	14/01/2026	-28
2025\8585	8U00241878	17/12/2025	15/01/2026	-29
2025\8589	8U00242141	17/12/2025	14/01/2026	-28
2025\8592	8U00242231	17/12/2025	15/01/2026	-29
2025\8598	4222426800001520	17/12/2025	15/01/2026	-29

Indice di tempestività dei pagamenti

-15,59

Riepilogo Fatture pagate

Giorni	N. Fattura	Val. %
Prima della scad.	590	68,29
< 30 Giorni	211	24,42
30-60	36	4,17
60-90	8	0,93
Oltre 90 Giorni	19	2,20

Autorità di Sistema Portuale dei Mari Tirreno Meridionale e Ionio

PROSPETTO RIEPILOGATIVO DELLE SPESE PER MISSIONI E PER PROGRAMMI CONSUNTIVO ANNO 2025	Allegato 6	
	ESERCIZIO FINANZIARIO 2025	
	COMPETENZA	CASSA
MISSIONE 007 Ordine pubblico e sicurezza		
PROGRAMMA 007 Sicurezza e controllo nei mari, nei porti e sulle coste		
Gruppo COFOG 04.05 Affari Economici - Trasporti		
TOTALE PROGRAMMA	810.336,93	110.689,90
TOTALE MISSIONE 007 Ordine pubblico e sicurezza	810.336,93	110.689,90
MISSIONE 013 Diritto alla mobilità e sviluppo dei sistemi di trasporto		
PROGRAMMA 009 Sviluppo e sicurezza della navigazione e del trasporto marittimo e per vie d'acqua interne		
Gruppo COFOG 04.05 Affari Economici - Trasporti		
TOTALE PROGRAMMA	73.689.255,35	20.543.751,96
TOTALE MISSIONE 013 Diritto alla mobilità e sviluppo dei sistemi di trasporto	73.689.255,35	20.543.751,96
MISSIONE 014 Infrastrutture pubbliche e logistica		
PROGRAMMA 009 Sicurezza, vigilanza e regolamentazione in materia di opere pubbliche e delle costruzioni		
Gruppo COFOG 04.05 Affari Economici - Trasporti		
TOTALE PROGRAMMA	7.576.963,50	6.567.003,82
TOTALE MISSIONE 014 Infrastrutture pubbliche e logistica	7.576.963,50	6.567.003,82
MISSIONE 032 Servizi istituzionali e generali delle amministrazioni pubbliche		
PROGRAMMA 001 Indirizzo politico		
Gruppo COFOG 04.05 Affari Economici - Trasporti		
TOTALE PROGRAMMA	270.997,63	261.483,89
PROGRAMMA 003 Servizi e affari generali per le Amministrazioni di competenza		
Gruppo COFOG 04.05 Affari Economici - Trasporti		
TOTALE PROGRAMMA	584.083,89	623.649,25
TOTALE MISSIONE 032 Servizi istituzionali e generali delle amministrazioni pubbliche	855.081,52	885.133,14
MISSIONE 099 Servizi per conto terzi e partite di giro		
PROGRAMMA 001 Servizi per conto terzi e partite di giro		
Gruppo COFOG 04.05 Affari Economici - Trasporti		
TOTALE PROGRAMMA	2.053.145,70	1.938.448,55
TOTALE MISSIONE 099 Servizi per conto terzi e partite di giro	2.053.145,70	1.938.448,55
TOTALE SPESE	84.984.783,00	30.045.027,37

PIANO INTEGRATO DEI CONTI D.M. 25 gennaio 2019				AUTORITA' PORTUALE DI GIOIA TAURO			Rendiconto generale 2016	Rendiconto generale 2017	Rendiconto generale 2018	Variazioni al Bilancio di previsione 2025				Previsioni post Variazione 2025	Rendiconto Generale 2025
				Categoria	Capitolo bilancio	Descrizione				1 Storno al Bilancio di previsione 2025	Variazione 1 al Bilancio di previsione 2025	2 Storno al Bilancio di previsione 2025			
U	II	ACQUISTO DI BENI E SERVIZI	U.1.03.00.00.000												
U	III	Acquisto di beni	U.1.03.01.00.000			92.727,36	79.092,98	88.570,40	23.625,00	0,00	0,00	0,00	23.625,00	7.369,58	
U	IV	Giornali, riviste e pubblicazioni	U.1.03.01.01.000			0,00	0,00	0,00	3.000,00	0,00	0,00	0,00	3.000,00	0,00	
U	V	Giornali e riviste	U.1.03.01.01.001	1.1.3	U1101036										
U	V	Pubblicazioni	U.1.03.01.01.002										3.000,00	0,00	
U	IV	Altri beni di consumo	U.1.03.01.02.000			92.727,36	79.092,98	88.570,40	20.625,00	0,00	0,00	0,00	20.625,00	7.369,58	
U	V	Carta, cancelleria e stampati	U.1.03.01.02.001	1.1.3	U1101036	21.004,26	14.604,08	5.817,59	17.000,00				17.000,00	4.715,78	
U	V	Carburanti, combustibili e lubrificanti	U.1.03.01.02.002	1.1.3	U1101032	1.530,00	2.047,70	1.911,70	3.625,00				3.625,00	2.653,80	
U	V	Equipaggiamento	U.1.03.01.02.003										0,00	0,00	
U	V	Vestitario	U.1.03.01.02.004										0,00	0,00	
U	V	Accessori per uffici e alloggi	U.1.03.01.02.005										0,00	0,00	
U	V	Materiale informatico	U.1.03.01.02.006	1.1.3	U1101038	70.193,10	62.441,20	80.841,11					0,00	0,00	
U	V	Altri materiali tecnico-specialistici non sanitari	U.1.03.01.02.007										0,00	0,00	
U	V	Strumenti tecnico-specialistici non sanitari	U.1.03.01.02.008										0,00	0,00	
U	V	Beni per attività di rappresentanza	U.1.03.01.02.009										0,00	0,00	
U	V	Beni per consultazioni elettorali	U.1.03.01.02.010										0,00	0,00	
U	V	Generi alimentari	U.1.03.01.02.011										0,00	0,00	
U	V	Accessori per attività sportive e ricreative	U.1.03.01.02.012										0,00	0,00	
U	V	Stampati specialistici	U.1.03.01.02.014										0,00	0,00	
U	V	Altri beni e materiali di consumo n.a.c.	U.1.03.01.02.999										0,00	0,00	
U	IV	Flora e Fauna	U.1.03.01.03.000			0,00	0,00	0,00	0,00	0,00	0,00	0,00	0,00	0,00	
U	V	Fauna selvatica e non selvatica	U.1.03.01.03.001												
U	V	Flora selvatica e non selvatica	U.1.03.01.03.002												
U	IV	Armi e materiale per usi militari, ordine pubblico,	U.1.03.01.04.000			0,00	0,00	0,00	0,00	0,00	0,00	0,00	0,00	0,00	
U	V	Armi leggere (uso singolo) e munizioni	U.1.03.01.04.001												
U	V	Altro materiale per usi militari, ordine pubblico,	U.1.03.01.04.999												
U	IV	Medicinali e altri beni di consumo sanitario	U.1.03.01.05.000			0,00	0,00	0,00	0,00	0,00	0,00	0,00	0,00	0,00	
U	V	Prodotti farmaceutici ed emoderivati	U.1.03.01.05.001												
U	V	Sangue ed emocomponenti	U.1.03.01.05.002												
U	V	Dispositivi medici	U.1.03.01.05.003												
U	V	Prodotti dietetici	U.1.03.01.05.004												
U	V	Materiali per la profilassi (Vaccini)	U.1.03.01.05.005												
U	V	Prodotti chimici	U.1.03.01.05.006												
U	V	Materali e prodotti per uso veterinario	U.1.03.01.05.007												
U	V	Altri beni e prodotti sanitari n.a.c.	U.1.03.01.05.999												
U	III	Acquisto di servizi	U.1.03.02.00.000			2.538.044,83	1.890.033,80	2.626.757,30	4.168.596,00	102.395,00	352.803,51	0,00	4.623.794,51	3.859.186,44	
U	IV	Organi e incarichi istituzionali dell'amministrazione	U.1.03.02.01.000			280.131,09	263.384,65	303.916,67	340.000,00	0,00	0,00	0,00	340.000,00	295.416,99	
U	V	Organi istituzionali dell'amministrazione -	U.1.03.02.01.001	1.1.1	U1101011	0,00	0,00	0,00	0,00	85.000,00		-46.800,00	38.200,00	38.155,55	
U	V	Organi istituzionali dell'amministrazione -	U.1.03.02.01.001	1.1.1	U1101012	178.872,48	178.332,48	210.000,00	230.000,00	-85.000,00		37.500,00	182.500,00	182.305,42	
U	V	Organi istituzionali dell'amministrazione -	U.1.03.02.01.001	1.1.1	U1101014	13.000,00	11.500,00	10.000,00	4.000,00	0,00			4.000,00	0,00	
U	V	Organi istituzionali dell'amministrazione -	U.1.03.02.01.001	1.1.1	U1101015	25.174,40	14.819,52	17.857,51	20.000,00	0,00		10.000,00	30.000,00	0,00	
U	V												0,00	0,00	
U	V	Organi istituzionali dell'amministrazione -	U.1.03.02.01.002	1.1.1	U1101011	0,00	0,00	0,00	0,00	10.000,00		-3.727,21	6.272,79	6.272,79	
U	V	Organi istituzionali dell'amministrazione -	U.1.03.02.01.002	1.1.1	U1101012	7.116,92	891,65	2.644,68	20.000,00	-10.000,00		5.000,00	15.000,00	14.079,21	
U	V	Organi istituzionali dell'amministrazione -	U.1.03.02.01.002	1.1.1	U1101013	7.248,69	6.967,82	4.734,30	6.000,00	0,00		0,00	6.000,00	4.004,02	
U	V												0,00	0,00	
U	V	Giudici tributari	U.1.03.02.01.003										0,00	0,00	
U	V	Giudici popolari	U.1.03.02.01.004										0,00	0,00	
U	V	Giudici di pace	U.1.03.02.01.005							0,00			0,00	0,00	
U	V	Garanti	U.1.03.02.01.006										0,00	0,00	
U	V	Commissioni elettorali	U.1.03.02.01.007										0,00	0,00	
U	V	Compensi agli organi istituzionali di revisione,	U.1.03.02.01.008	1.1.1	U1101013	48.718,60	50.873,18	58.680,18	60.000,00			-1.972,79	58.027,21	50.600,00	

Autorità di Sistema Portuale dei Mari Tirreno Meridionale e Ionio

Piano finanziario - D.P.R. n. 132/2013				Associazioni 2025			
Macro	Livelli	Voce	Codice finale	C. DPR97/2003	Descrizione	Impegnato Comp.	Pagato
E	I	Entrate correnti di natura tributaria, contributiva e perequativa	E.1.00.00.00.000			14.640.519,17	14.148.937,51
E	II	Tributi	E.1.01.00.00.000			14.640.519,17	14.148.937,51
E	III	Imposte, tasse e proventi assimilati	E.1.01.01.00.000			14.640.519,17	14.148.937,51
E	IV	Altre imposte, tasse e proventi assimilati n.a.c.	E.1.01.01.99.000			14.640.519,17	14.148.937,51
E	V	Altre imposte, tasse e proventi assimilati n.a.c. riscosse a seguito dell'attività ordinaria di gestione	E.1.01.01.99.001	E1.2.1.1	Gettito delle tasse sulle merci imbarcate e sbarcate di cui al Capo III, Titolo II, L.2/63 e art.1 L.355/76 s.m.	1.571.495,96	1.571.495,96
E	V	Altre imposte, tasse e proventi assimilati n.a.c. riscosse a seguito dell'attività ordinaria di gestione	E.1.01.01.99.001	E1.2.1.5	Gettito delle tasse d'ancoraggio di cui al capo I del Titolo I della L. 82/63 e s.m.i	13.069.023,21	12.577.441,55
E	I	Trasferimenti correnti	E.2.00.00.00.000			0,00	0,00
E	II	Trasferimenti correnti	E.2.01.00.00.000			0,00	0,00
E	III	Trasferimenti correnti da Amministrazioni pubbliche	E.2.01.01.00.000			0,00	0,00
E	IV	Trasferimenti correnti da Amministrazioni Centrali	E.2.01.01.01.000			0,00	0,00
E	V	Trasferimenti correnti da Ministeri	E.2.01.01.01.001	E1.1.1.7	Contributi dello Stato	0,00	0,00
E	IV	Trasferimenti correnti da Amministrazioni Locali	E.2.01.01.02.000			0,00	0,00
E	V	Trasferimenti correnti da Regioni e province autonome	E.2.01.01.02.001	E1.1.2.8	Contributi della Regione	0,00	0,00
E	V	Trasferimenti correnti da altre Amministrazioni Locali n.a.c.	E.2.01.01.02.999	E1.1.4.013	Contributo diversi	0,00	0,00
E	I	Entrate extratributarie	E.3.00.00.00.000			5.214.479,84	5.099.217,93
E	II	Vendita di beni e servizi e proventi derivanti dalla gestione dei beni	E.3.01.00.00.000			5.017.583,30	4.951.495,57
E	III	Entrate dalla vendita e dall'erogazione di servizi	E.3.01.02.00.000			730.955,10	730.955,10
E	IV	Entrate dalla vendita di servizi	E.3.01.02.01.000			730.955,10	730.955,10
E	V	Proventi da autorizzazioni	E.3.01.02.01.035	E1.2.1.2	Proventi di autorizzazioni per operazioni portuali di cui all'art.16, L.84/94	272.945,76	272.945,76
E	V	Proventi da autorizzazioni	E.3.01.02.01.035	E1.2.1.3	Proventi di autorizzazioni per attività svolte nel porto di cui all'art.68 del Codice della Navigazione	67.440,00	67.440,00
E	V	Proventi da autorizzazioni	E.3.01.02.01.035	E1.2.5.021	Canoni di concessione per l'affidamento dei servizi di manutenzione, illuminazione, pulizia - gestione dei rifiuti prodotti dalle navi - di cui all'art.6, C.1, L.84/94	5.832,27	5.832,27
E	V	Proventi da servizi n.a.c.	E.3.01.02.01.999	E1.2.2.014	Entrate derivanti dalla vendita di beni e dalla prestazione di servizi	384.737,07	384.737,07
E	III	Proventi derivanti dalla gestione dei beni	E.3.01.03.00.000			4.286.628,20	4.220.540,47
E	IV	Canoni e concessioni e diritti reali di godimento	E.3.01.03.01.000			4.286.628,20	4.220.540,47
E	V	Canone occupazione spazi e aree pubbliche	E.3.01.03.01.002	E1.2.3.015	Canoni di concessione delle aree demaniali e della banchine nell'ambito portuale	4.286.628,20	4.220.540,47
E	II	Interessi attivi	E.3.03.00.00.000			7,67	5,84
E	III	Altri interessi attivi	E.3.03.03.00.000			7,67	5,84
E	IV	Interessi attivi di mora	E.3.03.03.02.000			0,00	0,00
E	V	Interessi attivi di mora da altri soggetti	E.3.03.03.02.999	E1.2.3.017	Interessi attivi su titoli, depositi, conti correnti e ritardato pagamento	0,00	0,00

Autorità di Sistema Portuale dei Mari Tirreno Meridionale e Ionio

Piano finanziario - D.P.R. n. 132/2013				Associazioni 2025			
Macro	Livelli	Voce	Codice finale	C. DPR97/2003	Descrizione	Impegnato Comp.	Pagato
E	IV	Interessi attivi da conti della tesoreria dello Stato o di altre Amministrazioni pubbliche	E.3.03.03.03.000			7,67	5,84
E	V	Interessi attivi da conti della tesoreria dello Stato o di altre Amministrazioni pubbliche	E.3.03.03.03.001	E1.2.3.017	Interessi attivi su titoli, depositi, conti correnti e ritardato pagamento	7,67	5,84
E	II	Rimborsi e altre entrate correnti	E.3.05.00.00.000			196.888,87	147.716,52
E	III	Rimborsi in entrata	E.3.05.02.00.000			196.767,95	147.581,67
E	IV	Entrate da rimborsi, recuperi e restituzioni di somme non dovute o incassate in eccesso	E.3.05.02.03.000			196.767,95	147.581,67
E	V	Entrate da rimborsi, recuperi e restituzioni di somme non dovute o incassate in eccesso da Amministrazioni Centrali	E.3.05.02.03.001	E1.2.4.019	Recuperi e rimborsi diversi	196.767,95	147.581,67
E	III	Altre entrate correnti n.a.c.	E.3.05.99.00.000			120,92	134,85
E	IV	Altre entrate correnti n.a.c.	E.3.05.99.99.000			120,92	134,85
E	V	Altre entrate correnti n.a.c.	E.3.05.99.99.999	E1.2.5.022	Entrate varie ed eventuali	120,92	134,85
E	I	Entrate in conto capitale	E.4.00.00.00.000			69.460.105,17	13.166.008,49
E	II	Contributi agli investimenti	E.4.02.00.00.000			69.460.105,17	13.166.008,49
E	III	Contributi agli investimenti da amministrazioni pubbliche	E.4.02.01.00.000			69.460.105,17	13.166.008,49
E	IV	Contributi agli investimenti da Amministrazioni Centrali	E.4.02.01.01.000			69.006.681,23	11.228.022,76
E	V	Contributi agli investimenti da Ministeri	E.4.02.01.01.001	E2.2.1.031	Finanziamento dallo Stato per esecuzione di opere infrastrutturali	69.006.681,23	11.228.022,76
E	V	Contributi agli investimenti da Ministeri	E.4.02.01.01.001	E2.2.1.032	Trasferimenti da parte dello Stato	0,00	0,00
E	V	Contributi agli investimenti da Ministeri	E.4.02.01.01.001	E2.2.2.033	Trasferimenti della Regione	0,00	0,00
E	V	Contributi agli investimenti da altre Amministrazioni Centrali n.a.c.	E.4.02.01.01.999	E2.2.4.036	Contributi Enti	0,00	0,00
E	IV	Contributi agli investimenti da Amministrazioni Locali	E.4.02.01.02.000			453.423,94	1.937.985,73
E	V	Contributi agli investimenti da Regioni e province autonome	E.4.02.01.02.001	E2.2.1.032	Trasferimenti da parte dello Stato	0,00	0,00
E	V	Contributi agli investimenti da Regioni e province autonome	E.4.02.01.02.001	E2.2.2.033	Trasferimenti della Regione	0,00	1.484.561,79
E	V	Contributi agli investimenti da Università	E.4.02.01.02.008	E2.2.4.036	Contributi Enti	453.423,94	453.423,94
E	I	Entrate per conto terzi e partite di giro	E.9.00.00.00.000			2.053.145,70	2.059.744,36
E	II	Entrate per partite di giro	E.9.01.00.00.000			2.036.533,02	2.043.387,88
E	III	Altre ritenute	E.9.01.01.00.000			342.094,07	344.324,88
E	IV	Ritenute per scissione contabile IVA (split payment)	E.9.01.01.02.000			342.094,07	344.324,88
E	V	Ritenute per scissione contabile IVA (split payment)	E.9.01.01.02.001	E3.1.1.057	IVA	342.094,07	344.324,88
E	III	Ritenute su redditi da lavoro dipendente	E.9.01.02.00.000			1.631.835,32	1.631.140,57
E	IV	Ritenute erariali su redditi da lavoro dipendente per conto terzi	E.9.01.02.01.000			1.270.672,94	1.269.978,19
E	V	Ritenute erariali su redditi da lavoro dipendente per conto terzi	E.9.01.02.01.001	E3.1.1.042	Ritenute erariali	1.270.672,94	1.269.978,19
E	IV	Ritenute previdenziali e assistenziali su redditi da lavoro dipendente per conto terzi	E.9.01.02.02.000			361.162,38	361.162,38
E	V	Ritenute previdenziali e assistenziali su redditi da lavoro dipendente per conto terzi	E.9.01.02.02.001	E3.1.1.043	Ritenute previdenziali e assistenziali	361.162,38	361.162,38
E	IV	Altre ritenute al personale dipendente per conto di terzi	E.9.01.02.99.000			0,00	0,00

Autorità di Sistema Portuale dei Mari Tirreno Meridionale e Ionio

Piano finanziario - D.P.R. n. 132/2013				Associazioni 2025			
Macro	Livelli	Voce	Codice finale	C. DPR97/2003	Descrizione	Impegnato Comp.	Pagato
E	V	Altre ritenute al personale dipendente per conto di terzi	E.9.01.02.99.999	E3.1.1.052	Recupero dal personale per anticipazioni concesse	0,00	0,00
E	III	Altre entrate per partite di giro	E.9.01.99.00.000			62.603,63	67.922,43
E	IV	Entrate a seguito di spese non andate a buon fine	E.9.01.99.01.000			57.603,63	62.922,43
E	V	Entrate a seguito di spese non andate a buon fine	E.9.01.99.01.001	E3.1.1.055	Partite in sospeso	57.603,63	62.922,43
E	IV	Rimborso di fondi economali e carte aziendali	E.9.01.99.03.000			5.000,00	5.000,00
E	V	Rimborso di fondi economali e carte aziendali	E.9.01.99.03.001	E3.1.1.056	Restituzione fondo economato a fine esercizio	5.000,00	5.000,00
E	IV	Altre entrate per partite di giro diverse	E.9.01.99.99.000			0,00	0,00
E	V	Altre entrate per partite di giro diverse	E.9.01.99.99.999	E3.1.1.053	Trattenute per conto terzi	0,00	0,00
E	II	Entrate per conto terzi	E.9.02.00.00.000			16.612,68	16.356,48
E	III	Rimborsi per acquisto di beni e servizi per conto terzi	E.9.02.01.00.000			16.612,68	16.356,48
E	IV	Rimborso per acquisti di beni per conto di terzi	E.9.02.01.01.000			16.612,68	16.356,48
E	V	Rimborso per acquisti di beni per conto di terzi	E.9.02.01.01.001	E3.1.1.054	Rimborso per somme pagate per conto terzi	16.612,68	16.356,48
E	IV	Rimborso per acquisto di servizi per conto di terzi	E.9.02.01.02.000			0,00	0,00
E	V	Rimborso per acquisto di servizi per conto di terzi	E.9.02.01.02.001	E3.1.1.054	Rimborso per somme pagate per conto terzi	0,00	0,00
TOTALE ENTRATE						91.368.249,88	34.473.908,29
U	I	Spese correnti	U.1.00.00.00.000			11.237.977,85	10.295.217,22
U	II	Redditi da lavoro dipendente	U.1.01.00.00.000			4.439.927,62	4.689.341,62
U	III	Retribuzioni lorde	U.1.01.01.00.000			3.582.160,44	3.780.930,74
U	IV	Retribuzioni in denaro	U.1.01.01.01.000			3.441.697,66	3.667.228,07
U	V	Voci stipendiali corrisposte al personale a tempo indeterminato	U.1.01.01.01.002	U1.1.2.11010201	Emolumenti fissi al personale dipendente	2.276.309,12	2.698.660,45
U	V	Straordinario per il personale a tempo indeterminato	U.1.01.01.01.003	U1.1.2.11010202	Emolumenti variabili al personale dipendente	10.157,89	10.803,67
U	V	Indennità ed altri compensi, esclusi i rimborsi spesa per missione, corrisposti al personale a tempo indeterminato	U.1.01.01.01.004	U1.1.2.11010208	Oneri della contrattazione decentrata aziendale	1.084.847,09	886.531,60
U	V	Voci stipendiali corrisposte al personale a tempo determinato	U.1.01.01.01.006	U1.1.2.11010201	Emolumenti fissi al personale dipendente	0,00	0,00
U	V	Voci stipendiali corrisposte al personale a tempo determinato	U.1.01.01.01.006	U1.1.2.11010209	Emolumenti al Segretario Generale	70.383,56	71.232,35
U	V	Straordinario per il personale a tempo determinato	U.1.01.01.01.007	U1.1.2.11010202	Emolumenti variabili al personale dipendente	0,00	0,00
U	V	Indennità ed altri compensi, esclusi i rimborsi spesa documentati per missione, corrisposti al personale a tempo determinato	U.1.01.01.01.008	U1.1.2.11010208	Oneri della contrattazione decentrata aziendale	0,00	0,00
U	IV	Altre spese per il personale	U.1.01.01.02.000			140.462,78	113.702,67
U	V	Buoni pasto	U.1.01.01.02.002	U1.1.2.11010205	Altri oneri per il personale	68.872,44	53.204,00
U	V	Altre spese per il personale n.a.c.	U.1.01.01.02.999	U1.1.2.11010205	Altri oneri per il personale	71.590,34	60.498,67
U	III	Contributi sociali a carico dell'ente	U.1.01.02.00.000			857.767,18	908.410,88
U	IV	Contributi sociali effettivi a carico dell'ente	U.1.01.02.01.000			857.767,18	908.410,88
U	V	Contributi obbligatori per il personale	U.1.01.02.01.001	U1.1.2.11010207	Oneri previdenziali ed assistenziali a carico dell'Autorità Portuale	842.602,06	887.429,15
U	V	Contributi previdenza complementare	U.1.01.02.01.002	U1.4.1.11040101	Pensioni ed altri oneri similari a carico dell'Autorità Portuale	15.165,12	20.981,73
U	IV	Altri Contributi sociali	U.1.01.02.02.000			0,00	0,00

Autorità di Sistema Portuale dei Mari Tirreno Meridionale e Ionio

Piano finanziario - D.P.R. n. 132/2013				Associazioni 2025			
Macro	Livelli	Voce	Codice finale	C. DPR97/2003	Descrizione	Impegnato Comp.	Pagato
U	V	Assegni familiari	U.1.01.02.02.001	U1.1.2.11010201	Emolumenti fissi al personale dipendente	0,00	0,00
U	II	Imposte e tasse a carico dell'ente	U.1.02.00.00.000			867.436,61	879.304,96
U	III	Imposte, tasse e proventi assimilati a carico dell'ente	U.1.02.01.00.000			867.436,61	879.304,96
U	IV	Imposta regionale sulle attività produttive (IRAP)	U.1.02.01.01.000			520.510,52	527.332,86
U	V	Imposta regionale sulle attività produttive (IRAP)	U.1.02.01.01.001	U1.2.4.11020401	Imposte, tasse e tributi vari	520.510,52	527.332,86
U	IV	Imposte, tasse e proventi assimilati a carico dell'ente n.a.c.	U.1.02.01.99.000			346.926,09	351.972,10
U	V	Imposte, tasse e proventi assimilati a carico dell'ente n.a.c.	U.1.02.01.99.999	U1.2.4.11020401	Imposte, tasse e tributi vari	346.926,09	351.972,10
U	II	Acquisto di beni e servizi	U.1.03.00.00.000			3.911.792,91	4.024.694,30
U	III	Acquisto di beni	U.1.03.01.00.000			7.816,78	7.290,76
U	IV	Giornali, riviste e pubblicazioni	U.1.03.01.01.000			447,20	447,20
U	V	Giornali e riviste	U.1.03.01.01.001	U1.1.3.11010306	Materiale di economato	0,00	0,00
U	V	Giornali e riviste	U.1.03.01.01.001	U1.1.3.11010308	Spese per servizi informatici e telematici	447,20	447,20
U	IV	Altri beni di consumo	U.1.03.01.02.000			7.369,58	6.843,56
U	V	Carta, cancelleria e stampati	U.1.03.01.02.001	U1.1.3.11010306	Materiale di economato	4.715,78	4.009,36
U	V	Carburanti, combustibili e lubrificanti	U.1.03.01.02.002	U1.1.3.11010302	Spese connesse con l'utilizzo dei mezzi di trasporto terrestri e nautici	2.653,80	2.615,20
U	V	Materiale informatico	U.1.03.01.02.006	U1.1.3.11010306	Materiale di economato	0,00	0,00
U	V	Materiale informatico	U.1.03.01.02.006	U1.1.3.11010308	Spese per servizi informatici e telematici	0,00	219,00
U	III	Acquisto di servizi	U.1.03.02.00.000			3.903.976,13	4.017.403,54
U	IV	Organi e incarichi istituzionali dell'amministrazione	U.1.03.02.01.000			325.601,65	316.087,91
U	V	Organi istituzionali dell'amministrazione - Indennità	U.1.03.02.01.001	U1.1.1.11010101	Compensi e rimborsi spese Commissario Straord. ed Aggiunto	38.155,55	38.155,55
U	V	Organi istituzionali dell'amministrazione - Indennità	U.1.03.02.01.001	U1.1.1.11010102	Indennità e rimborsi alla presidenza	182.305,42	182.305,38
U	V	Organi istituzionali dell'amministrazione - Indennità	U.1.03.02.01.001	U1.1.1.11010104	Indennità e rimborso Comitato Portuale e Commissione consultiva	1.080,00	570,00
U	V	Organi istituzionali dell'amministrazione - Indennità	U.1.03.02.01.001	U1.1.1.11010105	Contributi INPS a carico Ente 2/3 su ALIQ. %	29.104,16	20.000,00
U	V	Organi istituzionali dell'amministrazione - Rimborsi	U.1.03.02.01.002	U1.1.1.11010101	Compensi e rimborsi spese Commissario Straord. ed Aggiunto	6.272,79	6.272,79
U	V	Organi istituzionali dell'amministrazione - Rimborsi	U.1.03.02.01.002	U1.1.1.11010102	Indennità e rimborsi alla presidenza	14.079,71	14.180,17
U	V	Organi istituzionali dell'amministrazione - Rimborsi	U.1.03.02.01.002	U1.1.1.11010103	Indennità e rimborso al Collegio dei Revisori	4.004,02	4.004,02
U	V	Compensi agli organi istituzionali di revisione, di controllo ed altri incarichi istituzionali dell'amministrazione	U.1.03.02.01.008	U1.1.1.11010103	Indennità e rimborso al Collegio dei Revisori	50.600,00	50.600,00
U	IV	Organizzazione eventi, pubblicità e servizi per trasferta	U.1.03.02.02.000			144.802,11	146.917,55
U	V	Rimborso per viaggio e trasloco	U.1.03.02.02.001	U1.1.2.11010204	Indennità e rimborso spese per missioni	15.073,43	21.203,91
U	V	Rimborso per viaggio e trasloco	U.1.03.02.02.001	U1.1.2.11010209	Emolumenti al Segretario Generale	170,00	170,00
U	V	Indennità di missione e di trasferta	U.1.03.02.02.002	U1.1.2.11010204	Indennità e rimborso spese per missioni	0,00	0,00
U	V	Pubblicità	U.1.03.02.02.004	U1.1.3.11010312	Spese di pubblicità	0,00	0,00
U	V	Organizzazione e partecipazione a manifestazioni e convegni	U.1.03.02.02.005	U1.2.1.11020104	Spese promozionali e di propaganda	20.371,92	18.541,92
U	V	Altre spese per relazioni pubbliche, convegni e mostre, pubblicità n.a.c	U.1.03.02.02.999	U1.2.1.11020104	Spese promozionali e di propaganda	109.186,76	107.001,72

Autorità di Sistema Portuale dei Mari Tirreno Meridionale e Ionio

Piano finanziario - D.P.R. n. 132/2013				Associazioni 2025			
Macro	Livelli	Voce	Codice finale	C. DPR97/2003	Descrizione	Impegnato Comp.	Pagato
U	IV	Acquisto di servizi per formazione e addestramento del personale dell'ente	U.1.03.02.04.000			5.152,00	15.094,78
U	V	Acquisto di servizi per altre spese per formazione e addestramento n.a.c.	U.1.03.02.04.999	U1.1.2.11010206	Spese per l'organizzazione di corsi per il personale e partecipazione a spese per corsi indetti da Enti o Amministrazioni varie	5.152,00	15.094,78
U	IV	Utenze e canoni	U.1.03.02.05.000			68.943,18	72.472,92
U	V	Telefonia fissa	U.1.03.02.05.001	U1.1.3.11010307	Spese postali, telefoniche ed utenze varie	42.326,65	41.037,35
U	V	Telefonia mobile	U.1.03.02.05.002	U1.1.3.11010307	Spese postali, telefoniche ed utenze varie	5.130,86	4.798,45
U	V	Energia elettrica	U.1.03.02.05.004	U1.1.3.11010307	Spese postali, telefoniche ed utenze varie	16.849,69	20.739,19
U	V	Acqua	U.1.03.02.05.005	U1.1.3.11010307	Spese postali, telefoniche ed utenze varie	4.635,98	5.897,93
U	IV	Utilizzo di beni di terzi	U.1.03.02.07.000			132.395,00	87.932,28
U	V	Locazione di beni immobili	U.1.03.02.07.001	U1.1.3.11010303	Locazioni passive	7.791,10	58.600,00
U	V	Noleggi di mezzi di trasporto	U.1.03.02.07.002	U1.1.3.11010303	Locazioni passive	0,00	0,00
U	V	Noleggi di impianti e macchinari	U.1.03.02.07.008	U1.1.3.11010303	Locazioni passive	124.603,90	29.332,28
U	IV	Manutenzione ordinaria e riparazioni	U.1.03.02.09.000			74.280,66	89.740,00
U	V	Manutenzione ordinaria e riparazioni di mobili e arredi	U.1.03.02.09.003	U1.1.3.11010301	Prestazioni di terzi per manutenzioni proprie	0,00	142,74
U	V	Manutenzione ordinaria e riparazioni di impianti e macchinari	U.1.03.02.09.004	U1.1.3.11010301	Prestazioni di terzi per manutenzioni proprie	588,00	588,00
U	V	Manutenzione ordinaria e riparazioni di macchine per ufficio	U.1.03.02.09.006	U1.1.3.11010301	Prestazioni di terzi per manutenzioni proprie	1.517,68	1.517,68
U	V	Manutenzione ordinaria e riparazioni di beni immobili	U.1.03.02.09.008	U1.1.3.11010315	Spese di manutenzione ordinaria per gli immobili utilizzati	24.499,99	24.116,68
U	V	Manutenzione ordinaria e riparazioni di altri beni materiali	U.1.03.02.09.011	U1.2.1.11020102	Prestazioni di terzi per manutenzioni, ordinarie delle delle parti comuni con fondi propri	47.674,99	63.374,90
U	IV	Consulenze	U.1.03.02.10.000			0,00	52.295,71
U	V	Incarichi libero professionali di studi, ricerca e consulenza	U.1.03.02.10.001	U1.1.3.11010309	Spese per consulenze ed altre analoghe prestazioni professionali	0,00	0,00
U	V	Esperti per commissioni, comitati e consigli	U.1.03.02.10.002	U1.2.1.11020103	Prestazioni di terzi per studi ed opere di pianificazione	0,00	52.295,71
U	IV	Prestazioni professionali e specialistiche	U.1.03.02.11.000			62.605,30	84.373,35
U	V	Patrocinio legale	U.1.03.02.11.006	U1.1.3.11010310	Spese legali, giudiziarie e varie	62.605,30	84.373,35
U	IV	Servizi ausiliari per il funzionamento dell'ente	U.1.03.02.13.000			57.063,01	58.731,80
U	V	Servizi di pulizia e lavanderia	U.1.03.02.13.002	U1.1.3.11010305	Spese per pulizia uffici ed altri ambiti portuali	57.063,01	58.731,80
U	IV	Servizi amministrativi	U.1.03.02.16.000			446.012,10	414.625,39
U	V	Spese postali	U.1.03.02.16.002	U1.1.3.11010307	Spese postali, telefoniche ed utenze varie	166,95	1.543,42
U	V	Altre spese per servizi amministrativi	U.1.03.02.16.999	U1.1.3.11010311	Premi di assicurazione	87.789,32	85.100,49
U	V	Altre spese per servizi amministrativi	U.1.03.02.16.999	U1.2.1.11020105	Spese connesse all'attività di security portuale	358.055,83	327.981,48
U	IV	Servizi finanziari	U.1.03.02.17.000			7.320,00	7.320,00
U	V	Spese per servizi finanziari n.a.c.	U.1.03.02.17.999	U1.2.3.11020301	Interessi passivi, spese e commissioni bancarie	7.320,00	7.320,00
U	IV	Servizi informatici e di telecomunicazioni	U.1.03.02.19.000			164.195,26	257.044,13
U	V	Gestione e manutenzione applicazioni	U.1.03.02.19.001	U1.1.3.11010308	Spese per servizi informatici e telematici	156.022,48	175.360,16
U	V	Servizi di sicurezza	U.1.03.02.19.006	U1.1.3.11010308	Spese per servizi informatici e telematici	8.172,78	81.683,97

Autorità di Sistema Portuale dei Mari Tirreno Meridionale e Ionio

Piano finanziario - D.P.R. n. 132/2013				Associazioni 2025			
Macro	Livelli	Voce	Codice finale	C. DPR97/2003	Descrizione	Impegnato Comp.	Pagato
U	IV	Altri servizi	U.1.03.02.99.000			2.415.605,86	2.414.767,72
U	V	Servizi per attività di rappresentanza	U.1.03.02.99.011	U1.1.3.11010313	Spese di rappresentanza	12.849,00	8.361,00
U	V	Altri servizi diversi n.a.c.	U.1.03.02.99.999	U1.1.3.11010314	Spese diverse	2.554,85	6.978,55
U	V	Altri servizi diversi n.a.c.	U.1.03.02.99.999	U1.2.1.11020101	Prestazioni di terzi per la gestione dei servizi portuali - spese per utenze portuali varie	2.400.202,01	2.399.428,17
U	II	Trasferimenti correnti	U.1.04.00.00.000			161.160,93	362.902,55
U	III	Trasferimenti correnti a Amministrazioni Pubbliche	U.1.04.01.00.000			0,00	201.741,62
U	IV	Trasferimenti correnti a Amministrazioni Centrali	U.1.04.01.01.000			0,00	0,00
U	V	Trasferimenti correnti a Ministeri	U.1.04.01.01.001	U1.2.2.11020201	Contributi aventi attinenza allo sviluppo dell'attività portuale	0,00	0,00
U	IV	Trasferimenti correnti a Amministrazioni Locali	U.1.04.01.02.000			0,00	201.741,62
U	V	Trasferimenti correnti a Comuni	U.1.04.01.02.003	U1.2.2.11020201	Contributi aventi attinenza allo sviluppo dell'attività portuale	0,00	201.741,62
U	III	Trasferimenti correnti a Imprese	U.1.04.03.00.000			161.160,93	161.160,93
U	IV	Trasferimenti correnti a altre imprese partecipate	U.1.04.03.02.000			46.000,00	46.000,00
U	V	Trasferimenti correnti a altre imprese partecipate	U.1.04.03.02.001	U1.2.2.11020201	Contributi aventi attinenza allo sviluppo dell'attività portuale	46.000,00	46.000,00
U	IV	Trasferimenti correnti a altre imprese	U.1.04.03.99.000			115.160,93	115.160,93
U	V	Trasferimenti correnti a altre imprese	U.1.04.03.99.999	U1.2.2.11020201	Contributi aventi attinenza allo sviluppo dell'attività portuale	115.160,93	115.160,93
U	III	Trasferimenti correnti a Istituzioni Sociali Private	U.1.04.04.00.000			0,00	0,00
U	IV	Trasferimenti correnti a Istituzioni Sociali Private	U.1.04.04.01.000			0,00	0,00
U	V	Trasferimenti correnti a Istituzioni Sociali Private	U.1.04.04.01.001	U1.2.2.11020201	Contributi aventi attinenza allo sviluppo dell'attività portuale	0,00	0,00
U	II	Rimborsi e poste correttive delle entrate	U.1.09.00.00.000			1.507.121,42	7.121,42
U	III	Rimborsi per spese di personale (comando, distacco, fuori ruolo, convenzioni, ecc...)	U.1.09.01.00.000			0,00	0,00
U	IV	Rimborsi per spese di personale (comando, distacco, fuori ruolo, convenzioni, ecc...)	U.1.09.01.01.000			0,00	0,00
U	V	Rimborsi per spese di personale (comando, distacco, fuori ruolo, convenzioni, ecc...)	U.1.09.01.01.001	U1.1.2.11010203	Emolumenti al personale non dipendente	0,00	0,00
U	III	Altri Rimborsi di parte corrente di somme non dovute o incassate in eccesso	U.1.09.99.00.000			1.507.121,42	7.121,42
U	IV	Rimborsi di parte corrente a Imprese di somme non dovute o incassate in eccesso	U.1.09.99.05.000			1.507.121,42	7.121,42
U	V	Rimborsi di parte corrente a Imprese di somme non dovute o incassate in eccesso	U.1.09.99.05.001	U1.2.5.11020501	Restituzioni e rimborsi diversi	1.507.121,42	7.121,42
U	II	Altre spese correnti	U.1.10.00.00.000			350.538,36	331.852,37
U	III	Fondi di riserva e altri accantonamenti	U.1.10.01.00.000			0,00	0,00
U	IV	Fondo di riserva	U.1.10.01.01.000			0,00	0,00
U	V	Fondi di riserva	U.1.10.01.01.001	U1.2.6.11020602	Fondo di riserva	0,00	0,00
U	III	Spese dovute a sanzioni, risarcimenti e indennizzi	U.1.10.05.00.000			49.627,75	49.627,75
U	IV	Spese per risarcimento danni	U.1.10.05.02.000			0,00	0,00

Autorità di Sistema Portuale dei Mari Tirreno Meridionale e Ionio

Piano finanziario - D.P.R. n. 132/2013				Associazioni 2025			
Macro	Livelli	Voce	Codice finale	C. DPR97/2003	Descrizione	Impegnato Comp.	Pagato
U	V	Spese per risarcimento danni	U.1.10.05.02.001	U1.2.6.11020601	Spese per liti, arbitrati, risarcimenti e accessori	0,00	0,00
U	IV	Oneri da contenzioso	U.1.10.05.04.000			49.627,75	49.627,75
U	V	Oneri da contenzioso	U.1.10.05.04.001	U1.2.6.11020601	Spese per liti, arbitrati, risarcimenti e accessori	49.627,75	49.627,75
U	III	Altre spese correnti n.a.c.	U.1.10.99.00.000			300.910,61	282.224,62
U	IV	Altre spese correnti n.a.c.	U.1.10.99.99.000			300.910,61	282.224,62
U	V	Altre spese correnti n.a.c.	U.1.10.99.99.999	U1.2.2.11020202	Partecipazione a progetti europei, nazionali e regionali	0,00	0,00
U	V	Altre spese correnti n.a.c.	U.1.10.99.99.999	U1.2.5.11020502	Spese compensative di contributi erogati da altri Enti	0,00	0,00
U	V	Altre spese correnti n.a.c.	U.1.10.99.99.999	U1.2.5.11020503	Prestazioni di terzi per manutenzioni, ord. e straord. delle delle parti comuni con contr. Stato	0,00	0,00
U	V	Altre spese correnti n.a.c.	U.1.10.99.99.999	U1.2.6.11020603	Oneri vari straordinari	285.493,97	269.779,01
U	V	Altre spese correnti n.a.c.	U.1.10.99.99.999	U1.2.6.11020604	Spese per il realizzo delle entrate	15.416,64	12.445,61
U	V	Altre spese correnti n.a.c.	U.1.10.99.99.999	U1.4.2.11050101	Accantonamento a fondi rischi ed oneri	0,00	0,00
U	I	Spese in conto capitale	U.2.00.00.00.000			71.693.659,45	17.811.361,60
U	II	Investimenti fissi lordi e acquisto di terreni	U.2.02.00.00.000			71.693.659,45	17.811.361,60
U	III	Beni materiali	U.2.02.01.00.000			71.221.835,51	16.998.529,32
U	IV	Mobili e arredi	U.2.02.01.03.000			0,00	0,00
U	V	Mobili e arredi per ufficio	U.2.02.01.03.001	U2.1.2.12010203	Acquisto mobili e macchine da ufficio	0,00	0,00
U	IV	Attrezzature	U.2.02.01.05.000			32.233,77	32.233,77
U	V	Attrezzature n.a.c.	U.2.02.01.05.999	U2.1.2.12010201	Acquisto di attrezzature e macchinari ed altri beni mobili	32.233,77	32.233,77
U	IV	Macchine per ufficio	U.2.02.01.06.000			0,00	3.352,49
U	V	Macchine per ufficio	U.2.02.01.06.001	U2.1.2.12010203	Acquisto mobili e macchine da ufficio	0,00	3.352,49
U	IV	Hardware	U.2.02.01.07.000			65.174,33	0,00
U	V	Postazioni di lavoro	U.2.02.01.07.002	U2.1.2.12010201	Acquisto di attrezzature e macchinari ed altri beni mobili	15.174,33	0,00
U	V	Postazioni di lavoro	U.2.02.01.07.002	U2.1.2.12010203	Acquisto mobili e macchine da ufficio	46.900,49	0,00
U	V	Tablet e dispositivi di telefonia fissa e mobile	U.2.02.01.07.005	U2.1.2.12010203	Acquisto mobili e macchine da ufficio	3.099,51	0,00
U	IV	Beni immobili	U.2.02.01.09.000			71.124.427,41	16.962.943,06
U	V	Infrastrutture portuali e aeroportuali	U.2.02.01.09.011	U2.1.1.12010101	Acquisto, costruzione, trasformazione di opere portuali ed immobiliari - approfondimento fondali	71.124.427,41	16.962.943,06
U	III	Beni immateriali	U.2.02.03.00.000			471.823,94	812.832,28
U	IV	Software	U.2.02.03.02.000			0,00	0,00
U	V	Acquisto software	U.2.02.03.02.002	U2.1.2.12010205	Acquisto beni immateriali (progetti, brevetti, ecc)	0,00	0,00
U	IV	Incarichi professionali per la realizzazione di investimenti	U.2.02.03.05.000			453.423,94	812.268,28
U	V	Incarichi professionali per la realizzazione di investimenti	U.2.02.03.05.001	U2.1.1.12010103	Azioni per lo sviluppo strategico del porto - studi, progettazioni, investimenti, ricerche, logistica	453.423,94	812.268,28
U	IV	Manutenzione straordinaria su beni di terzi	U.2.02.03.06.000			18.400,00	564,00
U	V	Manutenzione straordinaria su beni demaniali di terzi	U.2.02.03.06.001	U2.1.1.12010102	Prestazioni di terzi per manutenzioni, straordinarie delle delle parti comuni con fondi propri, compresa la manutenzione dei fondali	18.400,00	564,00

Autorità di Sistema Portuale dei Mari Tirreno Meridionale e Ionio

Piano finanziario - D.P.R. n. 132/2013				Associazioni 2025			
Macro	Livelli	Voce	Codice finale	C. DPR97/2003	Descrizione	Impegnato Comp.	Pagato
U	V	Manutenzione straordinaria su beni demaniali di terzi	U.2.02.03.06.001	U2.1.1.12010104	Spese di manutenzione straordinaria per gli immobili utilizzati	0,00	0,00
U	II	Altri trasferimenti in conto capitale	U.2.04.00.00.000			0,00	0,00
U	III	Altri trasferimenti in conto capitale n.a.c. a Imprese	U.2.04.23.00.000			0,00	0,00
U	IV	Altri trasferimenti in conto capitale n.a.c. a altre Imprese	U.2.04.23.03.000			0,00	0,00
U	V	Altri trasferimenti in conto capitale n.a.c. a altre Imprese	U.2.04.23.03.999	U2.1.4.12010402	Depositi a cauzione presso terzi	0,00	0,00
U	II	Altre spese in conto capitale	U.2.05.00.00.000			0,00	0,00
U	III	Altri rimborsi in conto capitale di somme non dovute o incassate in eccesso	U.2.05.04.00.000			0,00	0,00
U	IV	Rimborsi in conto capitale a Imprese di somme non dovute o incassate in eccesso	U.2.05.04.05.000			0,00	0,00
U	V	Rimborsi in conto capitale a Imprese di somme non dovute o incassate in eccesso	U.2.05.04.05.001	U2.2.2.12020201	Rimborso di anticipazioni passive	0,00	0,00
U	V	Rimborsi in conto capitale a Imprese di somme non dovute o incassate in eccesso	U.2.05.04.05.001	U2.2.5.12020501	Restituzione depositi di terzi a cauzione	0,00	0,00
U	III	Altre spese in conto capitale n.a.c.	U.2.05.99.00.000			0,00	0,00
U	IV	Altre spese in conto capitale n.a.c.	U.2.05.99.99.000			0,00	0,00
U	V	Altre spese in conto capitale n.a.c.	U.2.05.99.99.999	U2.1.5.12010503	Indennità di anzianità	0,00	0,00
U	I	Spese per incremento attività finanziarie	U.3.00.00.00.000			0,00	0,00
U	II	Acquisizioni di attività finanziarie	U.3.01.00.00.000			0,00	0,00
U	III	Acquisizioni di partecipazioni e conferimenti di capitale	U.3.01.01.00.000			0,00	0,00
U	IV	Acquisizioni di partecipazioni e conferimenti di capitale in altre imprese	U.3.01.01.03.000			0,00	0,00
U	V	Acquisizioni di partecipazioni e conferimenti di capitale in altre imprese partecipate	U.3.01.01.03.002	U2.1.3.12010301	Partecipazione in società esercenti attività accessorie o strumentali rispetto ai compiti istituzionali affidati alla Autorità	0,00	0,00
U	I	Uscite per conto terzi e partite di giro	U.7.00.00.00.000			2.053.145,70	1.938.448,55
U	II	Uscite per partite di giro	U.7.01.00.00.000			2.036.533,02	1.921.574,30
U	III	Versamenti di altre ritenute	U.7.01.01.00.000			342.094,07	228.337,42
U	IV	Versamento delle ritenute per scissione contabile IVA (split payment)	U.7.01.01.02.000			342.094,07	228.337,42
U	V	Versamento delle ritenute per scissione contabile IVA (split payment)	U.7.01.01.02.001	U3.1.1.14010109	IVA	342.094,07	228.337,42
U	III	Versamenti di ritenute su Redditi da lavoro dipendente	U.7.01.02.00.000			1.631.835,32	1.636.424,24
U	IV	Versamenti di ritenute erariali su Redditi da lavoro dipendente riscosse per conto terzi	U.7.01.02.01.000			1.270.672,94	1.271.955,46
U	V	Versamenti di ritenute erariali su Redditi da lavoro dipendente riscosse per conto terzi	U.7.01.02.01.001	U3.1.1.14010101	Ritenute erariali	1.270.672,94	1.271.955,46
U	IV	Versamenti di ritenute previdenziali e assistenziali su Redditi da lavoro dipendente riscosse per conto terzi	U.7.01.02.02.000			361.162,38	364.468,78
U	V	Versamenti di ritenute previdenziali e assistenziali su Redditi da lavoro dipendente riscosse per conto terzi	U.7.01.02.02.001	U3.1.1.14010102	Ritenute previdenziali e assistenziali	361.162,38	364.468,78
U	III	Altre uscite per partite di giro	U.7.01.99.00.000			62.603,63	56.812,64

Autorità di Sistema Portuale dei Mari Tirreno Meridionale e Ionio

Piano finanziario - D.P.R. n. 132/2013				Associazioni 2025			
Macro	Livelli	Voce	Codice finale	C. DPR97/2003	Descrizione	Impegnato Comp.	Pagato
U	IV	Spese non andate a buon fine	U.7.01.99.01.000			57.603,63	51.812,64
U	V	Spese non andate a buon fine	U.7.01.99.01.001	U3.1.1.14010107	Partite in sospeso	57.603,63	51.812,64
U	IV	Costituzione fondi economali e carte aziendali	U.7.01.99.03.000			5.000,00	5.000,00
U	V	Costituzione fondi economali e carte aziendali	U.7.01.99.03.001	U3.1.1.14010108	Anticipazioni fondo economato	5.000,00	5.000,00
U	IV	Altre uscite per partite di giro n.a.c.	U.7.01.99.99.000			0,00	0,00
U	V	Altre uscite per partite di giro n.a.c.	U.7.01.99.99.999	U3.1.1.14010105	Versamento trattenute a favore di terzi	0,00	0,00
U	II	Uscite per conto terzi	U.7.02.00.00.000			16.612,68	16.874,25
U	III	Acquisto di beni e servizi per conto terzi	U.7.02.01.00.000			16.612,68	16.874,25
U	IV	Acquisto di servizi per conto di terzi	U.7.02.01.02.000			16.612,68	16.874,25
U	V	Acquisto di servizi per conto di terzi	U.7.02.01.02.001	U3.1.1.14010106	Somme pagate per conto terzi	16.612,68	16.874,25
TOTALE USCITE						84.984.783,00	30.045.027,37